



Universidad Politécnica de Puebla

Estado de Situación Financiera

Usr: RODRIGO_RF
Rep: rptEstadoSituaciónFinanciera_ant

AI 28/feb./2026
(Cifras en Pesos)

Fecha y hora de Impresión | 06/mar./2026 | 11:38 a. m.

	2026	2025	2026	2025
ACTIVO			PASIVO	
<u>ACTIVO CIRCULANTE</u>			<u>PASIVO CIRCULANTE</u>	
EFFECTIVO Y EQUIVALENTES	\$2,800,151.64	\$4,648,455.92	CUENTAS POR PAGAR A CORTO PLAZO	\$2,112,229.94
OTROS ACTIVOS CIRCULANTES	\$2,744,968.64	\$4,593,272.92		\$2,112,229.94
Total de Activos Circulantes	\$55,183.00	\$55,183.00	Total de Pasivos Circulantes	\$2,112,229.94
<u>ACTIVO NO CIRCULANTE</u>			<u>PASIVO NO CIRCULANTE</u>	
BIENES INMUEBLES, INFRAESTRUCTURA Y CONSTRUCCIONES	\$2,800,151.64	\$4,948,455.92		\$0.00
BIENES MUEBLES	\$173,016,999.43	\$173,973,282.11	Total del Pasivo	\$2,112,229.94
ACTIVOS INTANGIBLES	\$143,889,689.88	\$143,889,689.88	HACIENDA PÚBLICA/ PATRIMONIO	
DEPRECIACIÓN, DETERIORO Y AMORTIZACIÓN ACUMULADA	\$105,846,809.71	\$105,793,643.43	HACIENDA PÚBLICA/PATRIMONIO CONTRIBUIDO	
Total de Activos No Circulantes	\$445,440.00	\$445,440.00	APORTACIONES	\$225,286,121.16
	\$173,016,999.43	\$173,973,282.11	DONACIONES DE CAPITAL	\$21,839.30
Total del Activo	\$175,817,151.07	\$178,621,738.03	ACTUALIZACIÓN DE LA HACIENDA PÚBLICA/PATRIMONIO	\$61,762,527.18
			HACIENDA PÚBLICA/PATRIMONIO GENERADO	\$163,501,754.68
			RESULTADO DEL EJERCICIO (AHORRO/ DESAHORRO)	-\$51,581,200.03
			RESULTADOS DE EJERCICIOS ANTERIORES	-\$1,961,893.08
			RECTIFICACIONES DE RESULTADOS DE EJERCICIOS ANTERIORES	-\$49,679,416.95
			EXCESO O INSUFICIENCIA EN LA ACTUALIZACIÓN DE LA HACIENDA PÚBLICA/PATRIMONIO	\$0.00
			Total Hacienda Pública/Patrimonio	\$173,704,921.13
			Total del Pasivo y Hacienda Pública/Patrimonio	\$175,817,151.07



Universidad Politécnica de Puebla
Estado de Situación Financiera

Estado de Situación Financiera

Al 28/feb./2026
(Cifras en Pesos)

Fecha y hora de Impresión | 06/mar./2026
11:38 a. m.

Usu: RODRIGO_RF
Rep: rptEstadoSituacionFinanciera_ant

CUENTAS DE ORDEN CONTABLES

	2026	2025
<u>VALORES</u>	<u>\$0.00</u>	<u>\$0.00</u>
VALORES EN CUSTODIA	\$5,864,831.71	\$5,765,978.59
CUSTODIA DE VALORES	\$5,864,831.71	\$5,765,978.59
<u>EMISION DE OBLIGACIONES</u>	<u>\$0.00</u>	<u>\$0.00</u>
<u>AVALES Y GARANTIAS</u>	<u>\$0.00</u>	<u>\$0.00</u>
<u>JUICIOS</u>	<u>\$0.00</u>	<u>\$0.00</u>
DEMANDAS JUDICIALES EN PROCESO DE RESOLUCIÓN	\$167,897.54	\$167,897.54
RESOLUCIÓN DE DEMANDAS EN PROCESO JUDICIAL	\$167,897.54	\$167,897.54
<u>INVERSIÓN MEDIANTE PROYECTOS PARA PRESTACIÓN DE BIENES CONCESIONADOS O EN COMODATO</u>	<u>\$0.00</u>	<u>\$0.00</u>



Universidad Politécnica de Puebla

Estado de Puebla

Estado de Situación Financiera

Usr: RODRIGO_RF

Rep: rptEstadoSituacionFinanciera_ant

Fecha y hora de Impresión | 06/mar./2026 | 11:38 a. m.

Al 28/feb./2026

(Cifras en Pesos)

	2026	2025
CUENTAS DE ORDEN PRESUPUESTARIAS		
LEY DE INGRESOS		
LEY DE INGRESOS ESTIMADA	\$78,995,136.00	\$77,528,475.00
LEY DE INGRESOS POR EJECUTAR	\$69,327,521.66	\$0.00
MODIFICACIONES A LA LEY DE INGRESOS ESTIMADA	\$48,796.05	\$5,896,428.74
LEY DE INGRESOS DEVENGADA	\$9,716,310.39	\$83,424,903.74
LEY DE INGRESOS RECAUDADA	\$9,716,310.39	\$83,424,903.74
PRESUPUESTO DE EGRESOS		
PRESUPUESTO DE EGRESOS APROBADO	\$78,995,136.00	\$77,528,475.00
PRESUPUESTO DE EGRESOS POR EJERCER	\$69,960,361.52	\$1,585,252.40
MODIFICACIONES AL PRESUPUESTO DE EGRESOS APR	\$1,633,780.03	\$6,206,963.12
PRESUPUESTO DE EGRESOS COMPROMETIDO	\$10,668,554.51	\$82,150,185.72
PRESUPUESTO DE EGRESOS DEVENGADO	\$10,668,554.51	\$82,150,185.72
PRESUPUESTO DE EGRESOS EJERCIDO	\$9,614,370.66	\$80,498,727.75
PRESUPUESTO DE EGRESOS PAGADO	\$9,614,370.66	\$80,498,727.75

"Bajo protesta de decir verdad declaramos que los Estados Financieros y sus notas, son razonablemente correctos y son responsabilidad del emisor".

C. Oscar Nandez Germán
Rector

C. Viridiana Reyes Cerezo
Jefa de Departamento de Recursos Financieros

C. José Guillermo Ávila Borja
Encargado de la Secretaría Administrativa



Universidad Politécnica de Puebla
Estado de Puebla
Estado de Variación en la Hacienda Pública
Del 01/ene/2026 Al 28/feb./2026
 (Cifras en Pesos)

Usr: RODRIGO_RF
 Rep: rptEstadoVariacionHacienda

Fecha y hora de Impresión
 06/mar./2026
 11:40 a. m.

Concepto	Hacienda Pública/ Patrimonio Contribuido	Hacienda Pública/ Patrimonio Generado De Ejercicios Anteriores	Hacienda Pública/ Patrimonio Generado Del Ejercicio	Exceso o Insuficiencia en la Actualización de la Hacienda Pública / Patrimonio	Total
HACIENDA PÚBLICA/PATRIMONIO CONTRIBUIDO NETO DE 2025	\$225,232,954.88	\$0.00	\$0.00	\$0.00	\$225,232,954.88
APORTACIONES	\$21,839.30	\$0.00	\$0.00	\$0.00	\$21,839.30
DONACIONES DE CAPITAL	\$61,709,360.90	\$0.00	\$0.00	\$0.00	\$61,709,360.90
ACTUALIZACIÓN DE LA HACIENDA PÚBLICA/PATRIMONIO	\$163,501,754.68	\$0.00	\$0.00	\$0.00	\$163,501,754.68
HACIENDA PÚBLICA /PATRIMONIO GENERADO NETO DE 2025	\$0.00	-\$44,908,809.48	-\$4,710,697.47	\$0.00	-\$49,619,506.95
RESULTADO DEL EJERCICIO (AHORRO/ DESAHORRO)	\$0.00	\$0.00	-\$4,710,697.47	\$0.00	-\$4,710,697.47
RESULTADOS DE EJERCICIOS ANTERIORES	\$0.00	-\$44,908,719.48	\$0.00	\$0.00	-\$44,908,719.48
REVALUOS	\$0.00	\$0.00	\$0.00	\$0.00	\$0.00
RESERVAS	\$0.00	\$0.00	\$0.00	\$0.00	\$0.00
RECTIFICACIONES DE RESULTADOS DE EJERCICIOS ANTERIORES	\$0.00	\$59,910.00	\$0.00	\$0.00	\$59,910.00
EXCESO O INSUFICIENCIA EN LA ACTUALIZACIÓN DE LA HACIENDA PÚBLICA/ PATRIMONIO NETO DE 2025	\$0.00	\$0.00	\$0.00	\$0.00	\$0.00
RESULTADO POR POSICIÓN MONETARIA	\$0.00	\$0.00	\$0.00	\$0.00	\$0.00
RESULTADO POR TENENCIA DE ACTIVOS NO MONETARIOS	\$0.00	\$0.00	\$0.00	\$0.00	\$0.00
HACIENDA PÚBLICA / PATRIMONIO NETO FINAL DE 2025	\$225,232,954.88	-\$44,908,809.48	-\$4,710,697.47	\$0.00	\$175,613,447.93
CAMBIOS EN LA HACIENDA PÚBLICA/PATRIMONIO CONTRIBUIDO NETO DE 2026	\$53,166.28	\$0.00	\$0.00	\$0.00	\$53,166.28
APORTACIONES	\$0.00	\$0.00	\$0.00	\$0.00	\$0.00
DONACIONES DE CAPITAL	\$53,166.28	\$0.00	\$0.00	\$0.00	\$53,166.28
ACTUALIZACIÓN DE LA HACIENDA PÚBLICA/PATRIMONIO	\$0.00	\$0.00	\$0.00	\$0.00	\$0.00
VARIACIONES DE LA HACIENDA PÚBLICA / PATRIMONIO GENERADO NETO DE 2026	\$0.00	-\$4,710,697.47	\$2,749,004.39	\$0.00	-\$1,961,693.08
RESULTADO DEL EJERCICIO (AHORRO/ DESAHORRO)	\$0.00	\$0.00	-\$1,961,693.08	\$0.00	-\$1,961,693.08
RESULTADOS DE EJERCICIOS ANTERIORES	\$0.00	-\$4,710,697.47	\$4,710,697.47	\$0.00	\$0.00
REVALUOS	\$0.00	\$0.00	\$0.00	\$0.00	\$0.00
RESERVAS	\$0.00	\$0.00	\$0.00	\$0.00	\$0.00
RECTIFICACIONES DE RESULTADOS DE EJERCICIOS ANTERIORES	\$0.00	\$0.00	\$0.00	\$0.00	\$0.00
CAMBIOS EN EL EXCESO O INSUFICIENCIA EN LA ACTUALIZACIÓN DE LA HACIENDA PÚBLICA/ PATRIMONIO NETO DE 2026	\$0.00	\$0.00	\$0.00	\$0.00	\$0.00
RESULTADO POR POSICIÓN MONETARIA	\$0.00	\$0.00	\$0.00	\$0.00	\$0.00
RESULTADO POR TENENCIA DE ACTIVOS NO MONETARIOS	\$0.00	\$0.00	\$0.00	\$0.00	\$0.00
HACIENDA PÚBLICA / PATRIMONIO NETO FINAL DE 2026	\$225,286,121.16	-\$49,619,506.95	-\$1,961,693.08	\$0.00	\$173,704,921.13



Universidad Politécnica de Puebla
Estado de Puebla

Estado de Variación en la Hacienda Pública
Del 01/ene/2026 Al 28/feb./2026

Fecha y hora de Impresión: 06/mar./2026 11:40 a. m.

Usr: RODRIGO_RF
Rep: rptEstadoVariacionHacienda

(Cifras en Pesos)

Concepto	Hacienda Pública/ Patrimonio Contribuido	Hacienda Pública/ Patrimonio Generado De Ejercicios Anteriores	Hacienda Pública/ Patrimonio Generado Del Ejercicio	Exceso o Insuficiencia en la Actualización de la Hacienda Pública / Patrimonio	Total
----------	--	--	--	--	-------

"Bajo protesta de decir verdad declaramos que los Estados Financieros y sus notas, son razonablemente correctos y son responsabilidad del emisor".

C. Oscar Nandez Germán
Rector

C. José Guillermo Ávila Borja
Encargado de la Secretaría Administrativa

C. Mariana Reyes Cerezo
Jefa de Departamento de Recursos Financieros



Universidad Politécnica de Puebla
Estado de Puebla
Estado de Cambios en la Situación Financiera

Utr: RODRIGO_RF

Rep: rptEstadoCambiosSituacionFinanciera

Del 01/ene./2026 Al 28/feb./2026

(Cifras en Pesos)

Fecha y hora de Impresión 06/mar./2026 11:42 a. m.

Concepto	Origen	Aplicación
ACTIVO	\$2,857,753.24	\$53,166.28
ACTIVO CIRCULANTE	\$1,848,304.28	\$0.00
EFFECTIVO Y EQUIVALENTES	\$1,848,304.28	\$0.00
OTROS ACTIVOS CIRCULANTES	\$0.00	\$0.00
ACTIVO NO CIRCULANTE	\$1,009,448.96	\$53,166.28
BIENES INMUEBLES, INFRAESTRUCTURA Y CONSTRUCCIONES EN PROCESO	\$0.00	\$0.00
BIENES MUEBLES	\$0.00	\$53,166.28
ACTIVOS INTANGIBLES	\$0.00	\$0.00
DEPRECIACIÓN, DETERIORO Y AMORTIZACIÓN ACUMULADA DE BIENES	\$1,009,448.96	\$0.00
PASIVO	\$0.00	\$896,060.16
PASIVO CIRCULANTE	\$0.00	\$896,060.16
CUENTAS POR PAGAR A CORTO PLAZO	\$0.00	\$896,060.16
PASIVO NO CIRCULANTE	\$0.00	\$0.00
HACIENDA PÚBLICA/ PATRIMONIO	\$2,802,170.67	\$4,710,697.47
HACIENDA PÚBLICA/PATRIMONIO CONTRIBUIDO	\$53,166.28	\$0.00
APORTACIONES	\$0.00	\$0.00
DONACIONES DE CAPITAL	\$53,166.28	\$0.00
ACTUALIZACIÓN DE LA HACIENDA PÚBLICA/PATRIMONIO	\$0.00	\$0.00
HACIENDA PÚBLICA /PATRIMONIO GENERADO	\$2,749,004.39	\$4,710,697.47
RESULTADO DEL EJERCICIO (AHORRO/ DESAHORRO)	\$2,749,004.39	\$0.00
RESULTADOS DE EJERCICIOS ANTERIORES	\$0.00	\$4,710,697.47
RECTIFICACIONES DE RESULTADOS DE EJERCICIOS ANTERIORES	\$0.00	\$0.00
EXCESO O INSUFICIENCIA EN LA ACTUALIZACIÓN DE LA HACIENDA PÚBLICA/ PATRIMONIO	\$0.00	\$0.00

"Bajo protesta de decir verdad declaramos que los Estados Financieros y sus notas, son razonablemente correctos y son responsabilidad del emisor".

 C. Oscar Nandez Germán
 Rector

 C. José Guillermo Ávila Borja
 Encargado de la Secretaría Administrativa

 C. Viridiana Reyes Cerezo
 Jefa de Departamento de Recursos Financieros



Universidad Politécnica de Puebla
Estado de Puebla
Informe sobre Pasivos Contingentes
al 28/feb./2026

Usu: RODRIGO_RF
Rep: rptPasivosContingentes

Fecha y hora de Impresión: 06/mar./2026 11:43 a. m.

"En Cumplimiento a lo dispuesto en los artículos 46, Fracción I, Inciso f), y 52 de la Ley General de Contabilidad Gubernamental y de conformidad con lo establecido en el Capítulo VII, Numeral, II, Inciso h) del Manual de Contabilidad Gubernamental emitido por el CONAC, el Ente Público informa lo siguiente:"

SIN INFORMACIÓN QUE REVELAR

"Bajo protesta de decir verdad declaramos que los Estados Financieros y sus notas, son razonablemente correctos y son responsabilidad del emisor".

C. Oscar Nandez Germán

Rector

C. Viridiana Reyes Cerezo

Jefa de Departamento de Recursos Financieros

C. José Guillermo Ávila Borja

Encargado de la Secretaría Administrativa



Universidad Politécnica de Puebla
Estado de Puebla
Estado de Flujos de Efectivo
01/ene./2026 Al 28/feb./2026
(Cifras en Pesos)

Usr: RODRIGO_RF
Rep: rptEstadoFlujosEfectivo

Fecha y hora de Impresión 06/mar./2026 11:45 a. m.

Concepto	2026	2025
FLUJOS DE EFECTIVO DE LAS ACTIVIDADES DE OPERACIÓN		
ORIGEN	\$9,716,310.39	\$84,383,712.56
PRODUCTOS	\$16,796.05	\$223,435.16
INGRESOS POR VENTA DE BIENES Y PRESTACION DE SERVICIOS	\$32,000.00	\$404,137.80
TRANSFERENCIAS, ASIGNACIONES, SUBSIDIOS Y SUBVENCIONES, Y PENSIONES Y JUBILACIONES	\$9,667,514.34	\$82,797,330.78
OTROS ORIGENES DE OPERACION	\$0.00	\$958,808.82
APLICACIÓN	\$11,564,614.67	\$80,367,527.75
SERVICIOS PERSONALES	\$7,802,401.73	\$60,019,424.17
MATERIALES Y SUMINISTROS	\$48,600.00	\$6,045,859.47
SERVICIOS GENERALES	\$604,657.39	\$13,912,936.84
TRANSFERENCIAS INTERNAS Y ASIGNACIONES AL SECTOR PUBLICO	\$1,142,211.54	\$0.00
AYUDAS SOCIALES	\$16,500.00	\$389,307.27
OTRAS APLICACIONES DE OPERACION	\$1,950,244.01	\$0.00
FLUJOS NETOS DE EFECTIVO POR ACTIVIDADES DE OPERACION	-\$1,848,304.28	\$4,016,184.81
FLUJOS DE EFECTIVO DE LAS ACTIVIDADES DE INVERSIÓN		
APLICACIÓN	\$0.00	\$131,200.00
BIENES MUEBLES	\$0.00	\$131,200.00
FLUJOS NETOS DE EFECTIVO POR ACTIVIDADES DE INVERSIÓN	\$0.00	-\$131,200.00
FLUJOS DE EFECTIVO DE LAS ACTIVIDADES DE FINANCIAMIENTO		
INCREMENTO/DISMINUCIÓN NETA EN EL EFECTIVO Y EQUIVALENTES AL EFECTIVO	-\$1,848,304.28	\$3,884,984.81
EFFECTIVO Y EQUIVALENTES AL EFECTIVO AL INICIO DEL EJERCICIO	\$4,593,272.92	\$708,288.11
EFFECTIVO Y EQUIVALENTES AL EFECTIVO AL FINAL DEL EJERCICIO	\$2,744,968.64	\$4,593,272.92

"Bajo protesta de decir verdad declaramos que los Estados Financieros y sus notas, son razonablemente correctos y son responsabilidad del emisor".

C. Oscar Nandez Germán

Rector

C. Viridiana Reyes Cerezo

Jefa de Departamento de Recursos Financieros

C. José Guillermo Avila Borja

Encargado de la Secretaría Administrativa

UNIVERSIDAD POLITÉCNICA DE PUEBLA

Notas a los Estados Financieros

Al 28 de Febrero de 2026

(Cifras en Pesos)

a) NOTAS DE GESTIÓN ADMINISTRATIVA

1. Autorización e Historia

a) Fecha de creación del ente público.

Apegados al Programa Nacional de Educación 2001- 2006 y debido a la necesidad de contar con un sistema de educación superior con mayor cobertura y mejor calidad, asegurar la equidad en el acceso, ampliar y diversificar la oferta educativa, así como acercarla a los grupos sociales con menores posibilidades de acceso, ofrecer programas educativos de buena calidad para que con independencia de la institución en que se decida cursar estudios, se cuente con posibilidades reales de obtener una formación adecuada, incrementar la investigación y el desarrollo y con ello mejorar la competitividad de las empresas mexicanas; se creó el subsistema de universidades politécnicas.

De esta manera el subsistema de universidades politécnicas surgió con el propósito de ofrecer opciones de educación superior y posgrado que pertinentes a las necesidades de desarrollo de los Estados de la República, cumplieran con los principios de cobertura y equidad en el acceso, contribuyeran a que los egresados de nivel medio superior, técnico superior universitario y profesional asociado, así como los egresados del nivel licenciatura de las instituciones de educación superior del país, y los propios egresados de las universidades politécnicas tuvieran opciones de continuar su formación, adecuadas a sus intereses y a las necesidades de desarrollo estatal, regional y nacional. Así, las universidades politécnicas iniciaron ofreciendo estudios intensivos de licenciatura, y de posgrado al nivel de especialización tecnológica.

Bajo este contexto, con fecha 10 de diciembre de 2003, atentos a la necesidad de una institución educativa en el Estado de Puebla con las características del subsistema antes referido, el Gobierno Federal a través de la Secretaría de Educación Pública y el Gobierno del Estado de Puebla, celebraron convenio de coordinación para la creación, operación y apoyo financiero de la Universidad Politécnica de Puebla.

Con fecha 14 de julio de 2004, se publicó el decreto que crea la Universidad Politécnica de Puebla, como organismo público descentralizado con personalidad jurídica y patrimonio propios. Con el propósito de ofrecer el nivel de estudios de profesional asociado y contar con una administración ágil, eficiente, y congruente con el desarrollo de la Institución, con fecha 5 de noviembre de 2012, se publicó en el Periódico Oficial del Estado el decreto por el que se reforman, adicionan y derogan diversas disposiciones de su similar por el que se creó la Universidad Politécnica de Puebla.

El 18 de agosto del 2004, se procedió a la instalación de la Junta Directiva de la Universidad y al nombramiento del primer Rector de la Institución.

b) Principales cambios en su estructura.

Una de las principales características de la Universidad Politécnica de Puebla es su modelo educativo cuyos rasgos principales son: Programas Educativos pertinentes y centrados en el aprendizaje; diseño curricular basado en competencias; procesos de enseñanza aprendizaje significativo; materiales didácticos orientadores de alumnos y profesores; mecanismos efectivos de evaluación de los aprendizajes, profesores competentes en la generación aplicación y transmisión del conocimiento; investigación aplicada y desarrollo tecnológico pertinente; sistemas de asesoría y tutoría; y gestión institucional para la mejora continua de la Universidad.

En el ámbito académico inició sus funciones con las carreras de Ingeniería en Biotecnología; Ingeniería Electrónica y de Telecomunicaciones; e Ingeniería en Informática.

Actualmente la Institución ofrece las licenciaturas de: Ingeniería en Biotecnología; Ingeniería Informática; Ingeniería Electrónica y de Telecomunicaciones; Ingeniería Mecatrónica; Ingeniería de Sistemas Automotrices; Ingeniería Financiera; e Ingeniería Industrial y los posgrados de: Especialidad en Gestión de Entornos Educativos Digitales; Especialidad en Gestión e Innovación

UNIVERSIDAD POLITÉCNICA DE PUEBLA

Notas a los Estados Financieros

Al 28 de Febrero de 2026

(Cifras en Pesos)

Tecnológica; Maestría en Gestión e Innovación Tecnológica; Maestría en Enseñanza de las Ciencias; Maestría en Ciencias en Biotecnología; Maestría en Mecatrónica; Maestría en Innovación y Gestión de las Tecnologías de la Información.

La primera estructura organizacional de la Universidad fue aprobada por la Junta Directiva en la primera sesión realizada el 18 de agosto del 2004. Conforme con ella, dependían directamente de la Rectoría, las siguientes unidades administrativas: Secretaría Académica, Secretaría Administrativa, Contraloría Interna y Titular de la oficina de Abogado General.

Con fecha 7 de agosto de 2014, entraron en vigor el nuevo Reglamento Interior de la Universidad y la estructura orgánica vigente, la cual contempla las siguientes unidades administrativas: Rector; Abogado General; Contraloría Interna; Secretaría Académica; Secretaría Administrativa; Dirección de Programa Académico de Ingeniería en Informática; Dirección de Programa Académico de Ingeniería en Biotecnología; Dirección de Programa Académico de Ingeniería Electrónica y de Telecomunicaciones; Dirección de Programa Académico de Ingeniería Mecatrónica; Dirección de Posgrado; Dirección de Vinculación, Difusión y Extensión Universitaria; Dirección de Planeación Programación y Evaluación; Departamento de Laboratorio; Departamento de Servicios Escolares; Departamento de Incubadora de Empresas; Departamento de Difusión y Extensión; Departamento de Actividades Culturales y Deportivas; Departamento de Vinculación; Departamento de Calidad; Departamento de Sistemas Informáticos; Departamento de Recursos Financieros; Departamento de Recursos Humanos; Departamento de Recursos Materiales; Departamento de Seguimiento de Obra y Servicios Generales.

2. Panorama Económico y Financiero

La Universidad se encuentra ubicada en la localidad de San Mateo Cuanalá en el Municipio de Juan C. Bonilla, cuyo índice de marginación es del 72.73% (Fuente: Catálogo de localidades de la SEDESOL Federal 2010).

Es por lo anterior que desde su inicio el Gobierno del Estado pensó en la instalación de una Institución de Educación Superior que impulsara el desarrollo humano de los jóvenes de las localidades aledañas al Municipio de Puebla, cuyo grado de marginación fuese representativo.

Con la creación de la UPPUE se logra brindar educación a alumnos procedentes de Tlaltenango, Coronango, San Pedro Cholula, San Andrés Cholula, Huejotzingo, Cuautlancingo y la misma Ciudad de Puebla entre otros.

En relación al punto anterior, es importante recalcar que en los últimos años la Institución Educativa ha visto incrementada su matrícula al albergar a alumnos de otros Estados de la República tales como: Chiapas, Hidalgo, Veracruz, Tabasco, Nayarit, entre otros; con lo que no sólo se contribuye al incremento del desarrollo humano del estado sino del país. La Universidad termino el ejercicio fiscal con una matrícula de 2584 alumnos lo que significo un alcance del 97.51% a las metas establecidas con relación al ciclo anterior, aumentando la Captación de Derechos para el ejercicio fiscal 2025.

3. Organización y Objeto Social

a) Objeto social.

De conformidad con el Decreto de Creación, la Universidad Politécnica de Puebla es un Organismo Público Descentralizado de la Administración Pública Estatal, con personalidad jurídica y patrimonio propios, sectorizado a la Secretaría de Educación Pública, cuya sede está en el Municipio de Juan C. Bonilla, Puebla. Asimismo, tiene por objeto:

I.- Impartir educación superior en los niveles de Profesional Asociado, Licenciatura, Especialidad, Maestría y Doctorado, así como cursos de actualización en sus diversas modalidades, diseñados con

UNIVERSIDAD POLITÉCNICA DE PUEBLA

Notas a los Estados Financieros

Al 28 de Febrero de 2026

(Cifras en Pesos)

base en competencias, para preparar profesionales con una sólida formación científica, tecnológica y en valores, conscientes del contexto nacional e internacional, en lo económico, político y social, del medio ambiente y cultural, en términos de la legislación aplicable;

II.- Llevar a cabo investigación aplicada y desarrollo tecnológico, pertinentes para el desarrollo económico y social de la región, del Estado y de la Nación;

III.- Difundir el conocimiento y la cultura a través de la extensión universitaria y la formación a lo largo de toda la vida;

IV.- Prestar servicios tecnológicos y de asesoría, que contribuyan a mejorar el desempeño de las empresas y otras organizaciones de la región y del Estado, principalmente;

V.- Planear, formular, desarrollar y operar programas y acciones de investigación tecnológica y servicios tecnológicos, prestar servicios de asesorías, apoyo administrativo y técnico, capacitación técnica, elaboración y desarrollo de proyectos de ingeniería, supervisión, estudios y actividades en materia de seguridad, salud y medio ambiente, estudios y desarrollo de proyectos geológicos, exploración, explotación y producción de hidrocarburos y demás áreas del sector energético y servicios diversos al sector público, social y privado;

VI.- Impartir programas de educación continua con orientación a la capacitación para el trabajo y al fomento de la cultura tecnológica en la región y en el Estado, y

VI.- Cumplir con cualquier otro que permita consolidar su modelo educativo.

b) Principal actividad.

Impartir educación superior de calidad bajo un modelo basado en competencias, enfocado en ingenierías y licenciaturas que responden a las necesidades del sector productivo y social. Destacan sus programas en biotecnología, mecatrónica, sistemas automotrices, industrial y financiera, fomentando la investigación aplicada, el desarrollo tecnológico y la formación de emprendedores.

c) Ejercicio fiscal.

La información plasmada en las Notas a los Estados Financieros, corresponde del 01 al 28 de febrero de 2026.

d) Régimen jurídico.

Las disposiciones legales a las que se sujeta la Universidad Politécnica de Puebla son:

Constitución Política de los Estados Unidos Mexicanos;

Ley General de Educación;

Ley para la Coordinación de la Educación Superior;

Ley General de Contabilidad Gubernamental;

Ley de Coordinación Fiscal;

Ley Federal del Trabajo;

Ley de Adquisiciones, Arrendamientos y Servicios del Sector Público; Presupuesto de Egresos de la Federación, vigente.

Ley de Coordinación Fiscal;

Ley Reglamentaria del Artículo 5 Constitucional Relativo al Ejercicio de las Profesiones;

Constitución Política del Estado Libre y Soberano de Puebla;

Ley Orgánica de la Administración Pública del Estado de Puebla;

Ley de Educación del Estado de Puebla;

Ley de Adquisiciones, Arrendamientos y Servicios del Sector Público Estatal y Municipal;

Ley de Ingresos del Estado, vigente;

UNIVERSIDAD POLITÉCNICA DE PUEBLA

Notas a los Estados Financieros

Al 28 de Febrero de 2026

(Cifras en Pesos)

Ley de Egresos del Estado, vigente;

Ley de Entidades Paraestatales;

Ley de Transparencia y Acceso a la Información Pública del Estado;

Ley de Responsabilidades de los Servidores Públicos del Estado;

Ley de Protección de Datos Personales en Posesión de los Sujetos Obligados del Estado de Puebla;

Ley de Archivos del Estado de Puebla; y

Decreto de Creación de la Universidad Politécnica de Puebla.

Actualmente la Universidad cuenta con los siguientes reglamentos: el Reglamento de la Junta Directiva; el Reglamento Interior; el Reglamento de Estudios de Profesional Asociado(a) y Licenciatura; el Código de Ética del Personal Académico; el Reglamento de Pagos e Ingresos Propios; el Reglamento de Servicio Social de las y los Alumnos; el Reglamento de Ingreso, Promoción y Permanencia del Personal Académico; el Reglamento de Alumnos y Alumnas; el Reglamento de Establecimiento de Equivalencia y Revalidación de Estudios; el Reglamento de Becas; el Reglamento de Adquisiciones, Arrendamientos y Servicios; y el Reglamento de Estudios de Posgrado.

e) Consideraciones fiscales del ente:

La Universidad se encuentra registrada ante la Secretaría de Hacienda y Crédito Público bajo el régimen fiscal de Personal Moral con fines no lucrativos y sus obligaciones como contribuyente son: retención de Impuesto Sobre la Renta (ISR), a los empleados contratados bajo el esquema de sueldos y salarios; retención de Impuesto Sobre la Renta (ISR) a los empleados contratados bajo el esquema de Sueldos Asimilados; retención del ISR a prestadores de servicios contratados bajo el esquema de Honorarios.

Ante la Secretaría de Planeación y Finanzas la UPPue realiza mensualmente el pago del impuesto sobre erogaciones por remuneraciones al trabajo personal del Estado de Puebla (ISERTP)

f) Estructura organizacional básica.

Rector; Abogado General; Contraloría Interna; Secretaría Académica; Secretaría Administrativa; Dirección de Programa Académico de Ingeniería en Informática; Dirección de Programa Académico de Ingeniería en Biotecnología; Dirección de Programa Académico de Ingeniería Electrónica y de Telecomunicaciones; Dirección de Programa Académico de Ingeniería Mecatrónica; Dirección de Posgrado; Dirección de Vinculación, Difusión y Extensión Universitaria; Dirección de Planeación Programación y Evaluación; Departamento de Laboratorio; Departamento de Servicios Escolares; Departamento de Incubadora de Empresas; Departamento de Difusión y Extensión; Departamento de Actividades Culturales y Deportivas; Departamento de Vinculación; Departamento de Calidad; Departamento de Sistemas Informáticos; Departamento de Recursos Financieros; Departamento de Recursos Humanos; Departamento de Recursos Materiales; Departamento de Seguimiento de Obra y Servicios Generales.

g) Fideicomisos de los cuales es fideicomitente o fideicomisario, y contratos análogos, incluyendo mandatos de los cuales es parte. No aplica a este Ente Público.

4. Bases de Preparación de los Estados Financieros

a) Se ha observado la normatividad emitida por el CONAC y las disposiciones legales aplicables:

Para la elaboración de sus estados financieros, la Universidad Politécnica de Puebla tomó en consideración la siguiente normatividad emitida por el Consejo Nacional de Armonización Contable (CONAC) y demás disposiciones aplicables, dentro de las que destacan:

La Ley General de Contabilidad Gubernamental

Marco conceptual y postulados básicos de contabilidad

Postulados básicos de Contabilidad Gubernamental

UNIVERSIDAD POLITÉCNICA DE PUEBLA

Notas a los Estados Financieros

Al 28 de Febrero de 2026

(Cifras en Pesos)

Los Clasificadores Presupuestarios:

- Clasificador por rubros de Ingresos
- Clasificación Administrativa
- Clasificación Funcional del Gasto
- Clasificación Programática
- Clasificador por Tipo de Gasto
- Clasificador por Objeto del Gasto
- Clasificador por Fuentes de Funcionamiento

b) La normatividad aplicada para el reconocimiento, valuación y revelación de los diferentes rubros de la información financiera, así como las bases de medición utilizadas para la elaboración de los estados financieros;

Las Reglas de Registro dentro de las que destacan:

- Reglas Específicas de Registro y Valoración del Patrimonio.
- Normas y Metodología para la Determinación de los Momentos Contables de los Ingresos.
- Normas y Metodología para la Determinación de los Momentos Contables de los Egresos.
- Parámetros de estimación de Vida Útil.
- Acuerdo por el que se emite el formato de conciliación entre los ingresos presupuestarios y contables, así como entre los egresos presupuestarios y los gastos contables.

Instructivo de Cuentas.

Guías contabilizadoras y Modelos de Asientos

Manual de Contabilidad Gubernamental

c) Postulados básicos de Contabilidad Gubernamental (PBCG).

A partir del 2014 se adquirió la licencia del Sistema Automatizado de Administración y Contabilidad Gubernamental, (SAACG.net), que cumple con los elementos fundamentales, de acuerdo a los Postulados Básicos de Contabilidad Gubernamental, para el registro de las operaciones, la elaboración y presentación de los estados financieros; basados en el razonamiento, eficiencia demostrada, respaldo en legislación especializada y aplicación de la Ley General de Contabilidad Gubernamental, con la finalidad de uniformar los métodos, procedimientos y prácticas contables.

- d) Normatividad supletoria. No aplica a este Ente Público.
- e) Primera vez estén implementando la base de devengado de acuerdo a la Ley de Contabilidad. No aplica a este Ente Público.

5. Políticas de Contabilidad Significativas

- a) Actualización: Las tasas de depreciación de dichos bienes se encuentran establecidas en los lineamientos emitidos por el Consejo Nacional de Armonización Contable (CONAC), denominado parámetros de Vida útil.
- b) Informar sobre la realización de operaciones en el extranjero y de sus efectos en la información financiera gubernamental, considerando entre otros el importe de las variaciones cambiarias reconocidas en el resultado (ahorro o desahorro). No aplica a este Ente Público.
- c) Método de valuación de la inversión en acciones de Compañías subsidiarias no consolidadas y asociadas. No aplica a este Ente Público.
- d) Sistema y método de valuación de inventarios y costo de lo vendido. No aplica a este Ente Público.

UNIVERSIDAD POLITÉCNICA DE PUEBLA

Notas a los Estados Financieros

Al 28 de Febrero de 2026

(Cifras en Pesos)

- e) Beneficios a empleados: revelar el cálculo de la reserva actuarial, valor presente de los ingresos esperados comparado con el valor presente de la estimación de gastos tanto de los beneficiarios actuales como futuros. No aplica a este Ente Público.
- f) Provisiones: objetivo de su creación, monto y plazo. No aplica a este Ente Público.
- g) Reservas: objetivo de su creación, monto y plazo. No aplica a este Ente Público.
- h) Cambios en políticas contables y corrección de errores junto con la revelación de los efectos que se tendrá en la información financiera del ente público, ya sea retrospectivos o prospectivos. No aplica a este Ente Público.
- i) Reclasificaciones: se deben revelar todos aquellos movimientos entre cuentas por efectos de cambios en los tipos de operaciones. No aplica a este Ente Público.
- j) Depuración y cancelación de saldos. No aplica a este Ente Público.

6. Posición en Moneda Extranjera y Protección por Riesgo Cambiario

- a) Activos en moneda extranjera. No aplica a este Ente Público.
- b) Pasivos en moneda extranjera. No aplica a este Ente Público.
- c) Posición en moneda extranjera. No aplica a este Ente Público.
- d) Tipo de cambio. No aplica a este Ente Público.
- e) Equivalente en moneda nacional. No aplica a este Ente Público.

7. Reporte Analítico del Activo

- a) Vida útil, porcentajes de depreciación y amortización utilizados en los diferentes tipos de activos, o el importe de las pérdidas por deterioro reconocidas.

Los bienes muebles e inmuebles se registran a su costo de adquisición o construcción, en caso de productos de donación en base al valor de mercado, en el caso de donación a valor de mercado, mediante cotizaciones. El costo de los inmuebles se registra mediante las actas de entrega-recepción que se realizan entre CAPCEE y la UPPUE y en este documento se establece un importe.

Las tasas de depreciación de dichos bienes se encuentran establecidas en los lineamientos emitidos por el Consejo Nacional de Armonización Contable (CONAC), denominado parámetros de Vida útil.

- b) Cambios en el porcentaje de depreciación y amortización y en el valor de los activos ocasionado por deterioro. No aplica a este Ente Público.
- c) Importe de los gastos capitalizados en el ejercicio, tanto financieros como de investigación y desarrollo. No aplica a este Ente Público.
- d) Riesgos por tipo de cambio o tipo de interés de las inversiones financieras. No aplica a este Ente Público.
- e) Valor en el ejercicio de los bienes construidos por la entidad. No aplica a este Ente Público.
- f) Otras circunstancias de carácter significativo que afecten el activo, tales como bienes en garantía, señalados en embargos, litigios, títulos de inversiones entregados en garantías, baja significativa del valor de inversiones financieras, etc. No aplica a este Ente Público.
- g) Desmantelamiento de activos, procedimientos, implicaciones, efectos contables. No aplica a este Ente Público.

UNIVERSIDAD POLITÉCNICA DE PUEBLA

Notas a los Estados Financieros

Al 28 de Febrero de 2026

(Cifras en Pesos)

- h) Administración de activos; planeación con el objetivo de que el ente los utilice de manera más efectiva. No aplica a este Ente Público.

Explicaciones de las principales variaciones en el activo, en cuadros comparativos como sigue:

- a) Inversiones en valores. No aplica a este Ente Público.
- b) Patrimonio de Organismos Descentralizados de Control Presupuestario Indirecto. No aplica a este Ente Público.
- c) Inversiones en empresas de participación mayoritaria. No aplica a este Ente Público.
- d) Inversiones en empresas de participación minoritaria. No aplica a este Ente Público.
- e) Patrimonio de Organismos Descentralizados de Control Presupuestario Directo, según corresponda. No aplica a este Ente Público.

8. Fideicomisos, Mandatos y Análogos

- a) Por ramo administrativo que los reporta. No aplica a este Ente Público.
- b) Enlistar los de mayor monto de disponibilidad, relacionando aquéllos que conforman el 80% de las disponibilidades. No aplica a este Ente Público.

9. Reporte de la Recaudación

- a) Análisis del comportamiento de la recaudación correspondiente al ente público o cualquier tipo de ingreso, de forma separada los ingresos locales de los federales.

Comportamiento de Recaudación a Febrero 2026					
Fuente de Financiamiento	Presupuesto autorizado	Presupuesto Modificado	Presupuesto Recaudado	Modificado/ Autorizado	Recaudado/ Modificado
Federal	30,521,283.00	30,521,283.00	0.00	100%	0%
Estatal	30,521,283.00	30,521,283.00	7,470,834.00	100%	24%
Captación de Derechos	17,952,570.00	17,952,570.00	2,196,680.34	100%	12%
Ingresos Propios	0.00	32,000.00	32,000.00		100%

- b) Proyección de la recaudación e ingresos en el mediano plazo.

Proyección de Recaudación Ejercicio 2026					
Fuente de Financiamiento	Presupuesto autorizado	Presupuesto Modificado	Proyección de Recaudación	Modificado/ Autorizado	Recaudado/ Modificado
Federal	30,521,283.00	30,521,283.00	30,521,283.00	100%	100%
Estatal	30,521,283.00	30,521,283.00	30,521,283.00	100%	100%
Captación de Derechos	17,952,570.00	17,952,570.00	17,952,570.00	100%	100%
Ingresos Propios	0.00	330,000.00	330,000.00		100%

UNIVERSIDAD POLITÉCNICA DE PUEBLA

Notas a los Estados Financieros

Al 28 de Febrero de 2026

(Cifras en Pesos)

10. Información sobre la Deuda y el Reporte Analítico de la Deuda

- a) Deuda respecto al PIB y deuda respecto a la recaudación tomando, como mínimo, un período igual o menor a 5 años. No aplica a este Ente Público.
- b) Información de manera agrupada por tipo de valor gubernamental o instrumento financiero en la que se consideren intereses, comisiones, tasa, perfil de vencimiento y otros gastos de la deuda. No aplica a este Ente Público.

11. Calificaciones otorgadas

Informar, tanto del ente público como cualquier transacción realizada, que haya sido sujeta a una calificación crediticia. No aplica a este Ente Público.

12. Proceso de Mejora

- a) Principales Políticas de control interno.

La Universidad Politécnica de Puebla Cuenta con una certificación en el Sistema de Gestión de Calidad ISO 9001, mediante el cual estamos en revisión de mejora continua.

13. Información por Segmentos

No aplica a este Ente Público.

14. Eventos Posteriores al Cierre

La Universidad Politécnica de Puebla firmo un Convenio con la Secretaría de Planeación, Finanzas y Administración el día 29 de diciembre del 2025, en el cual se estipula que la Secretaría proporcionara un adelanto de los recursos presupuestarios del primer trimestre del ejercicio fiscal 2026 por la cantidad de \$7,470,834.00 (Siete millones cuatrocientos setenta mil ochocientos treinta y cuatro pesos 00/100 M.N.), para el cumplimiento de las obligaciones inherentes a su operación, mismo que, no fue hasta el día 02 de enero del 2026 que la Universidad Politécnica de Puebla recaudo el monto total que indica dicho convenio, debido a esta situación, se refleja el ingreso en los estados financieros del ejercicio fiscal 2026.

15. Partes Relacionadas

Para el periodo reportado en la Universidad Politécnica de Puebla no existe partes relacionadas que puedan ejercer influencia significativa sobre la toma de decisiones financieras y operativas

16. Responsabilidad Sobre la Presentación Razonable de la Información Contable

La Información Contable deberá estar firmada en cada página de la misma e incluir al final la siguiente leyenda: "Bajo protesta de decir verdad declaramos que los Estados Financieros y sus notas, son razonablemente correctos y son responsabilidad del emisor". Lo anterior, no será aplicable para la información contable consolidada.

UNIVERSIDAD POLITÉCNICA DE PUEBLA

Notas a los Estados Financieros

Al 28 de Febrero de 2026

(Cifras en Pesos)

b) NOTAS DE DESGLOSE

I) NOTAS AL ESTADO DE ACTIVIDADES

Ingresos y Otros Beneficios

Ingresos de Gestión

Concepto	Febrero 2026
Productos	\$7,739.98
Ingresos por venta de Bienes y Prestación de Servicios	\$0.00
Total	\$7,739.98

Participaciones, Aportaciones, Convenios, Incentivos Derivados de la Colaboración Fiscal, Fondos Distintos de Aportaciones, Transferencias, Asignaciones, Subsidios y Subvenciones, y Pensiones y Jubilaciones

Concepto	Febrero 2026
Transferencias, Asignaciones, Subsidios y Subvenciones, y Pensiones y Jubilaciones	\$2,196,680.34
Total	\$2,196,680.34

- Transferencias, Asignaciones, Subsidios y Subvenciones, y Pensiones y Jubilaciones: Durante febrero de 2026, la Universidad Politécnica de Puebla recibió ingresos por Recurso de Captación de Derechos 2026.

Otros Ingresos y Beneficios

Concepto	Febrero 2026
Otros Ingresos y Beneficios	\$14,500.00
Total	\$14,500.00

- Otros Ingresos y Beneficios: Durante febrero 2026, la Universidad recibió ingresos por pago de Libro Virtual.

Gastos y Otras Pérdidas:

Gastos de Funcionamiento

Concepto	Febrero 2026
Servicios Personales	\$4,392,282.99
Materiales y Suministros	\$48,600.00
Servicios Generales	\$605,202.39
Total	\$5,046,085.38

UNIVERSIDAD POLITÉCNICA DE PUEBLA

Notas a los Estados Financieros

Al 28 de Febrero de 2026

(Cifras en Pesos)

Se integra por los importes de las cuentas de Servicios Personales, Materiales y Suministros y, Servicios Generales, necesarios para el adecuado funcionamiento de la Universidad Politécnica de Puebla, en el ámbito de atender de manera eficiente a la población estudiantil, su desglose por Capitulo se integra de la siguiente manera:

- **Servicios Personales**

Son las asignaciones destinadas al pago de remuneraciones al personal como sueldos y gastos de seguridad social.

Concepto	Febrero 2026
Remuneraciones al Personal de Carácter Permanente	\$3,430,428.54
Remuneraciones Adicionales y Especiales	\$1,921.60
Seguridad Social	\$957,808.16
Otras Prestaciones Sociales y Económicas	\$2,124.69
Total	\$4,392,282.99

- **Materiales y Suministros**

Asignaciones destinadas a cubrir la adquisición de toda clase de bienes e insumos requeridos, para el desempeño de sus actividades institucionales.

Concepto	Febrero 2026
Materiales de Administración, Emisión De Documentos y Artículos Oficiales	\$0.00
Alimentos y Utensilios	\$0.00
Materias Primas y Materiales de Producción y Comercialización	\$0.00
Materiales y Artículos de Construcción y de Reparación	\$0.00
Productos Químicos, Farmacéuticos y de Laboratorio	\$48,600.00
Combustibles, Lubricantes y Aditivos	\$0.00
Vestuario, Blancos, Prendas de Protección y Artículos Deportivos	\$0.00
Herramientas, Refacciones y Accesorios Menores	\$0.00
Total	\$48,600.00

UNIVERSIDAD POLITÉCNICA DE PUEBLA

Notas a los Estados Financieros

Al 28 de Febrero de 2026

(Cifras en Pesos)

- **Servicios Generales**

Comprende el importe de gasto devengado por la prestación de servicios contratados con particulares o instituciones del sector público, requeridos para el cumplimiento de las actividades vinculadas con la función pública.

Concepto	Febrero 2026
Servicios Básicos	\$128,149.85
Servicios de Arrendamiento	\$17,710.18
Servicios Profesionales, Científicos, Técnicos y Otros Servicios	\$285,735.84
Servicios Financieros, Bancarios y Comerciales	\$71,626.52
Servicios de Instalación, Reparación, Mantenimiento y Conservación	\$4,988.00
Servicios De Traslado Y Viáticos	\$0.00
Servicios Oficiales	\$0.00
Otros Servicios Generales	\$96,992.00
Total	\$605,202.39

Transferencias, Asignaciones, Subsidios y Otras Ayudas.

Concepto	Febrero 2026
Transferencias Internas y Asignaciones al Sector Público	\$1,137,515.49
Ayudas Sociales	\$16,500.00
Total	\$1,154,015.49

Se integra por los importes de las cuentas de Transferencias Internas Otorgadas a Entidades para Estatales no Empresariales no Financieras, Ayudas Sociales a Personas, Becas y Ayudas Sociales a Instituciones, su desglose se integra de la siguiente manera:

Concepto	Febrero 2026
Transferencias Internas Otorgadas a Entidades para Estatales no Empresariales no Financieras	\$1,137,515.49
Ayudas Sociales a Personas	\$9,000.00
Becas	\$0.00
Ayudas Sociales a Instituciones	\$7,500.00
Total	\$1,154,015.49

UNIVERSIDAD POLITÉCNICA DE PUEBLA

Notas a los Estados Financieros

Al 28 de Febrero de 2026

(Cifras en Pesos)

Participaciones y Aportaciones

Concepto	2026
NO APLICA	
Total	\$0.00

Intereses, Comisiones y Otros Gastos de la Deuda Pública

Concepto	2026
NO APLICA	
Total	\$0.00

Otros Gastos y Pérdidas Extraordinarias

Concepto	2026
Estimaciones, Depreciaciones, Deterioros, Obsolescencia y Amortizaciones	\$504,724.48
Total	\$504,724.48

Corresponde a la depreciación de Bienes Patrimoniales.

Inversión Pública

Concepto	2026
NO APLICA	
Total	\$0.00

UNIVERSIDAD POLITÉCNICA DE PUEBLA

Notas a los Estados Financieros

Al 28 de Febrero de 2026

(Cifras en Pesos)

II) NOTAS AL ESTADO DE SITUACIÓN FINANCIERA

Activo

Efectivo y Equivalentes

1. Se informará acerca de los fondos con afectación específica, el tipo y monto de los mismos; de las inversiones temporales se revelará su tipo y monto.

Concepto	Febrero 2026
Efectivo y Equivalentes	\$2,744,968.64
Total	\$2,744,968.64

Se desglosa por Cuentas Federales y Estatales correspondientes al ejercicio 2026, remanentes de Conacyt 2014, Ingresos Propios por Captación de Derechos 2026, así como ingresos generados de economías de ejercicios anteriores:

Concepto	Febrero 2026
Cuentas Federales	\$239,883.56
Cuentas Estatales	\$471,022.18
Cuentas Ingresos Propios	\$2,034,062.90
Total	\$2,744,968.64

Derechos a recibir Efectivo y Equivalentes y Bienes o Servicios

Febrero 2026				
Concepto	Hasta 90 días	Hasta 180 días	Hasta 365 días	Total
Prestamos Corto Plazo Issstep	0.00	0.00		0.00
Retención Issstep	0.00	0.00		0.00
Total	0.00	0.00		0.00

Inventarios

Para el periodo comprendido del 01 al 28 de febrero de 2026, la Universidad Politécnica de Puebla no cuenta con bienes disponibles para su transformación, por lo tanto, dicho reactivo, No aplica.

Almacenes

Para el periodo comprendido del 01 al 28 de febrero de 2026, la Universidad Politécnica de Puebla no cuenta con almacenes, por lo tanto, dicho reactivo, No aplica.

UNIVERSIDAD POLITÉCNICA DE PUEBLA

Notas a los Estados Financieros

Al 28 de Febrero de 2026

(Cifras en Pesos)

Inversiones Financieras

Para el periodo comprendido del 01 al 28 de febrero de 2026, la Universidad Politécnica de Puebla no cuenta con Inversiones Financieras, por lo tanto, dicho reactivo, No aplica.

Bienes Muebles, Inmuebles e Intangibles

Bienes Muebles:

Concepto	2026	Depreciación febrero 2026	Depreciación Acumulada
Mobiliario y Equipo de Administración	\$32,031,213.92	\$91,814.62	\$21,522,992.24
Mobiliario, Equipo Educacional y Recreativo	\$37,139,159.98	\$6,638.52	\$13,404,396.72
Equipo e Instrumental Médico y de Laboratorio	\$13,887,905.42	\$240,555.70	\$19,619,681.54
Vehículos y Equipo De Transporte	\$3,498,681.53	\$16,645.65	\$1,326,400.17
Maquinaria, Otros Equipos y Herramientas	\$19,135,671.44	\$30,190.40	\$8,470,576.30
Colecciones, Obras De Arte y Objetos Valiosos	\$154,177.42	\$0.00	\$0.00
Total	\$105,846,809.71	\$385,844.89	\$64,344,046.97

Cabe mencionar que los bienes adquiridos son propiedad del Gobierno del Estado de Puebla y coadyuvan al mejor desempeño en las actividades propias de la Universidad, teniendo la certeza del patrimonio total del Estado, avanzando en el logro de los objetivos establecidos en el Plan Estatal de Desarrollo 2011-2017 y con las expectativas de innovar, transparentar, administrar y aprovecharlo eficientemente a fin de brindar más y mejores servicios, dicho importe tuvo un incremento debido a que en el 2017 se ejerció recurso para este rubro entre lo que destaca el FAM 2016, PFCE 2016, PRODEP, CONACYT.

Durante el ejercicio fiscal 2018 se capitalizó los bienes muebles del fondo de aportaciones Múltiples 2018 (FAM) Y de Rendimientos de FAM Potenciado 2017, adquiridos por CAPCEE, del recurso de FAM 2018 por la cantidad de \$15,000.0, en abril 2019 se adquirió una silla en el mes de mayo 2019 un equipo neumático y un transformador para el laboratorio de Mecatrónica adquirido con recurso estatal extraordinario, noviembre 2019 un servidor con ingresos propios y finalmente diversas adquisiciones con economías del recurso federal 2019 y el equipamiento para el laboratorio de biotecnología con el recurso extraordinario 2019.

Para el ejercicio 2021 se recibió bienes muebles por parte de programa FAM ESCUELAS AL 100 por un total de 5,194.277 por donación.

En el mes de mayo del 2025, se recibió Bienes Muebles del programa FAM por un total de \$2,093,697.99 por donación, referente a equipo especializado y mobiliario para los laboratorios de Mecatrónica, Sistemas Automotrices y Equipamiento para los Gimnasios de los diferentes Programas Académicos.

En el mes de diciembre 2025, se adquirió una soldadora, con recurso remanentes de Captación de Derechos 2024 por un importe de \$131,200.00.

UNIVERSIDAD POLITÉCNICA DE PUEBLA

Notas a los Estados Financieros

Al 28 de Febrero de 2026

(Cifras en Pesos)

En el mes de febrero 2026, se recibieron Bienes Muebles del programa FAM por un total de \$53,166.28 por donación, correspondiente a Mobiliario, Equipo Educativo y Recreativo.

- **Tasas de Depreciación**

Las tasas de depreciación de dichos bienes se encuentran establecidas en los lineamientos emitidos por el Consejo Nacional de Armonización Contable (CONAC), denominado parámetros de Vida útil.

Concepto	Depreciación Anual %
Mobiliario Y Equipo De Administración	
Muebles De Oficina Y Estantería	10
Muebles, Excepto De Oficina Y Estantería	10
Equipo De Cómputo Y Tecnologías De La Información	33.33
Otros Mobiliarios Y Equipos De Administración	10
Mobiliario Y Equipo Educativo Y Recreativo	
Equipos Y Aparatos Audiovisuales	33.33
Cámaras Fotográficas Y De Video	33.33
Otros Mobiliarios Y Equipo Educativo Y Recreativo	20
Equipo E Instrumental Médico Y De Laboratorio	
Equipo Médico Y De Laboratorio	20
Instrumental Médico Y De Laboratorio	20
Equipo De Transporte	
Automóviles Y Equipo Terrestre	20
Carrocerías Y Remolques	20
Equipo Aeroespacial	20
Equipo Ferroviario	20
Embarcaciones	20
Otros Equipos De Transporte	20
Equipos De Defensa Y Seguridad	20
Maquinaria, Otros Equipos Y Herramientas	
Maquinaria Y Equipo Agropecuario	10
Maquinaria Y Equipo Industrial	10
Maquinaria Y Equipo De Construcción	10
Sistema De Aire Acondicionado, Calefacción	10
Equipo De Comunicación Y Telecomunicación	10
Equipo De Generación Eléctrica, Aparatos	10
Herramientas Y Máquinas Herramientas	10
Otros Equipos	10
Activos Biológicos	
Especies Menores Y De Zoológicos	20

UNIVERSIDAD POLITÉCNICA DE PUEBLA

Notas a los Estados Financieros

Al 28 de Febrero de 2026

(Cifras en Pesos)

Bienes Inmuebles:

Concepto	2026	Depreciación Febrero 2026	Depreciación Acumulada
Terrenos	\$1,958,362.24	\$0.00	\$0.00
Edificios no Habitacionales	\$111,593,858.46	\$116,503.56	\$12,113,193.41
Otros Bienes Inmuebles	\$30,337,469.18	\$2,376.03	\$299,379.78
Total	\$143,889,689.88	\$118,879.59	\$12,412,573.19

Durante el ejercicio 2018, se capitalizó el edificio de Docencia 3, con un valor de \$12,963,655.57.

- **Tasas de Depreciación**

Concepto	Depreciación Anual %
Viviendas	2
Edificios No Habitacionales	3.3
Infraestructura	4
Otros Bienes Inmuebles	5

Activos Intangibles:

Concepto	2026	Amortización Febrero 2026	Amortización Acumulada
SOFTWARE	\$445,439.00	\$0.00	\$408,320.00
Total	\$445,439.00	\$0.00	\$408,320.00

Estimaciones y Deterioros

En el periodo comprendido del 01 al 28 de febrero de 2026, la Universidad no contó con Estimaciones y Deterioros, por lo que, este reactivo, No aplica.

Otros Activos

Concepto	Febrero 2026
Otros Activos Circulantes	0.00
Valores en Garantía	\$55,183.00
Total	\$55,183.00

UNIVERSIDAD POLITÉCNICA DE PUEBLA

Notas a los Estados Financieros

Al 28 de Febrero de 2026

(Cifras en Pesos)

Corresponde a un Depósito en Garantía por la contratación del Servicio de Energía Eléctrica, el cual es indispensable para el funcionamiento de la Universidad.

Pasivo¹

Cuentas y Documentos por pagar

Febrero 2026					
Concepto	Hasta 90 días	Hasta 180 días	Hasta 365 días	Más de 365 días	Total
Servicios Personales	\$959,932.85	\$0.00	\$0.00	\$0.00	\$959,932.85
Proveedores	\$353,455.80	\$0.00	\$0.00	\$0.00	\$353,455.80
Retenciones Y Contribuciones Por Pagar	\$798,841.29	\$0.00	\$0.00	\$0.00	\$798,841.29
Total	\$2,112,229.94	\$0.00	\$0.00	\$0.00	\$2,112,229.94

Las obligaciones antes mencionadas, son factibles de pago y se refieren principalmente a concepto tales como:

Impuesto sobre erogaciones por remuneraciones al trabajo personal del Estado de Puebla (ISERTP) y compromisos devengados en el mes de febrero 2026.

Aportaciones del sistema de ahorro para el retiro de febrero 2026.

Impuestos federales retenidos del mes de febrero 2026.

Fondos y Bienes de Terceros en Garantía y/o Administración

En el periodo comprendido del 01 al 28 de febrero de 2026, la Universidad no contó Fondos y Bienes de Terceros en Garantía y/o Administración, por lo que, este reactivo, No aplica.

Pasivos Diferidos

Se informará de las cuentas de los pasivos diferidos por tipo, monto y naturaleza, así como las características significativas que les impacten o pudieran impactarles financieramente. En el periodo comprendido del 01 al 28 de febrero de 2026, la Universidad no contó con Pasivos Diferidos, por lo que, este reactivo, No aplica.

Provisiones

En el periodo comprendido del 01 al 28 de febrero de 2026, la Universidad no contó con Provisiones, por lo que, este reactivo, No aplica.

UNIVERSIDAD POLITÉCNICA DE PUEBLA

Notas a los Estados Financieros

Al 28 de Febrero de 2026

(Cifras en Pesos)

Otros Pasivos

En el periodo comprendido del 01 al 28 de febrero de 2026, la Universidad no contó con Otros Pasivos, por lo que, este reactivo, No aplica.

III) NOTAS AL ESTADO DE VARIACIÓN EN LA HACIENDA PÚBLICA

Concepto	Febrero 2026
PATRIMONIO CONTRIBUIDO	225,286,121.16
Aportaciones	21,839.30
Donaciones De Capital	61,762,527.18
Patrimonio	163,501,754.68

Concepto	Febrero 2026
PATRIMONIO GENERADO	-51,581,200.03
Patrimonio Generado Del Ejercicio	-1,961,693.08
Patrimonio Generado De Ejercicios Anteriores	-49,679,416.95
Rectificaciones De Resultado De Ejercicios Anteriores	59,910.00

IV) NOTAS AL ESTADO DE FLUJOS DE EFECTIVO**Efectivo y Equivalentes**

Concepto	Febrero 2026
Efectivo	\$0.00
Bancos/Tesorería	\$2,744,968.64
Bancos/Dependencias y Otros	\$0.00
Inversiones Temporales (Hasta 3 meses)	\$0.00
Fondos con Afectación Específica	\$0.00
Depósitos de Fondos de Terceros en Garantía y/o Administración	\$55,183.00
Otros Efectivos y Equivalentes	\$0.00
Total	\$2,800,151.64

UNIVERSIDAD POLITÉCNICA DE PUEBLA

Notas a los Estados Financieros

Al 28 de Febrero de 2026

(Cifras en Pesos)

Adquisiciones de Actividades de Inversión efectivamente pagadas

Concepto	2026
Bienes Inmuebles, Infraestructura y Construcciones en Proceso	No Aplica
Terrenos	
Viviendas	
Edificios no Habitacionales	
Infraestructura	
Construcciones en Proceso en Bienes de Dominio Público	
Construcciones en Proceso en Bienes Propios	
Otros Bienes Inmuebles	
Bienes Muebles	No Aplica
Mobiliario y Equipo de Administración	
Mobiliario y Equipo Educativo y Recreativo	
Equipo e Instrumental Médico y de Laboratorio	
Vehículos y Equipo de Transporte	
Equipo de Defensa y Seguridad	
Maquinaria, Otros Equipos y Herramientas	
Colecciones, Obras de Arte y Objetos Valiosos	
Activos Biológicos	
Otras Inversiones	No Aplica
Total	

Conciliación de los Flujos de Efectivo Netos de las Actividades de Operación y la Cuenta de Ahorro/ Desahorro.

Concepto	Febrero 2026
Resultado del Ejercicio Ahorro/Desahorro	No Aplica
Movimientos de partidas (o rubros) que no afectan al efectivo	0.00
Depreciación	0.00
Amortización	0.00
Incrementos en las provisiones	0.00
Incremento en inversiones producido por revaluación	0.00

UNIVERSIDAD POLITÉCNICA DE PUEBLA

Notas a los Estados Financieros

Al 28 de Febrero de 2026

(Cifras en Pesos)

Concepto	Febrero 2026
Ganancia/pérdida en venta de bienes muebles, inmuebles e intangibles	0.00
Incremento en cuentas por cobrar	0.00
Flujos de Efectivo Netos de las Actividades de Operación	0.00

Los conceptos incluidos en los movimientos de partidas (o rubros) que no afectan al efectivo, que aparecen en el cuadro anterior son enunciativos y tienen como finalidad mostrar algunos ejemplos para elaborar este cuadro.

V) CONCILIACIÓN ENTRE LOS INGRESOS PRESUPUESTARIOS Y CONTABLES, ASÍ COMO ENTRE LOS EGRESOS PRESUPUESTARIOS Y LOS GASTOS CONTABLES

La conciliación se presentará atendiendo a lo dispuesto por el "Acuerdo por el que se emite el formato de conciliación entre los ingresos presupuestarios y contables, así como entre los egresos presupuestarios y los gastos contables" y sus modificaciones.

Conciliación entre los Ingresos Presupuestarios y Contables

1. Total de Ingresos Presupuestarios	\$9,716,310.39
2. Más Ingresos Contables No Presupuestarios	\$0.00
2.1 Ingresos Financieros	\$0.00
2.2 Incremento por Variación de Inventarios	\$0.00
2.3 Disminución del Exceso de Estimaciones por Pérdida o Deterioro u Obsolescencia	\$0.00
2.4 Disminución del Exceso de Provisiones	\$0.00
2.5 Otros Ingresos y Beneficios Varios	\$0.00
2.6 Otros Ingresos Contables No Presupuestarios	\$0.00
3. Menos Ingresos Presupuestarios No Contables	\$0.00
3.1 Aprovechamientos Patrimoniales	\$0.00
3.2 Ingresos Derivados de Financiamientos	\$0.00
3.3 Otros Ingresos Presupuestarios No Contables	\$0.00
4. Total de Ingresos Contables	\$9,716,310.39

UNIVERSIDAD POLITÉCNICA DE PUEBLA

Notas a los Estados Financieros

Al 28 de Febrero de 2026

(Cifras en Pesos)

Conciliación entre los Egresos Presupuestarios y los Gastos Contables

1. Total de Egresos Presupuestarios	\$10,668,554.51
2. Menos Egresos Presupuestarios No Contables	\$48,600.00
2.1 Materias Primas y Materiales de Producción y Comercialización	\$0.00
2.2 Materiales y Suministros	\$48,600.00
2.3 Mobiliario y Equipo de Administración	\$0.00
2.4 Mobiliario y Equipo Educativo y Recreativo	\$0.00
2.5 Equipo e Instrumental Médico y de Laboratorio	\$0.00
2.6 Vehículos y Equipo de Transporte	\$0.00
2.7 Equipo de Defensa y Seguridad	\$0.00
2.8 Maquinaria, Otros Equipos y Herramientas	\$0.00
2.9 Activos Biológicos	\$0.00
2.10 Bienes Inmuebles	\$0.00
2.11 Activos Intangibles	\$0.00
2.12 Obra Pública en Bienes de Dominio Público	\$0.00
2.13 Obra Pública en Bienes Propios	\$0.00
2.14 Acciones y Participaciones de Capital	\$0.00
2.15 Compra de Títulos y Valores	\$0.00
2.16 Concesión de Préstamos	\$0.00
2.17 Inversiones en Fideicomisos, Mandatos y Otros Análogos	\$0.00
2.18 Provisiones para Contingencias y Otras Erogaciones Especiales	\$0.00
2.19 Amortización de la Deuda Pública	\$0.00
2.20 Adeudos de Ejercicios Fiscales Anteriores (ADEFAS)	\$0.00
2.21 Otros Egresos Presupuestarios No Contables	\$0.00
3. Más Gastos Contables No Presupuestarios	\$1,058,048.96
3.1 Estimaciones, Depreciaciones, Deterioros, Obsolescencia y Amortizaciones	\$1,009,448.96
3.2 Provisiones	\$0.00
3.3 Disminución de Inventarios	\$0.00
3.4 Otros Gastos	\$0.00
3.5 Inversión Pública No Capitalizable	\$0.00
3.6 Materiales y Suministros (consumos)	\$48,600.00
3.7 Otros Gastos Contables No Presupuestarios	\$0.00
4. Total De Gastos Contables	\$11,678,003.47

UNIVERSIDAD POLITÉCNICA DE PUEBLA

Notas a los Estados Financieros

Al 28 de Febrero de 2026

(Cifras en Pesos)

c) NOTAS DE MEMORIA (CUENTAS DE ORDEN)**Cuentas de Orden Contables:**

Concepto	Importe
Valores	0.00
Emisión de obligaciones	
Avales y Garantías	
Juicios	0.00
Contratos para Inversión Mediante Proyectos para Prestación de Servicios (PPS) y Similares	
Bienes concesionados o en comodato	

Cuentas de Orden Presupuestario

Cuentas de Orden Presupuestarias de Ingresos	
Concepto	2026
Ley de Ingresos Estimada	78,995,136.00
Ley de Ingresos por Ejecutar	69,327,621.66
Modificaciones a la Ley de Ingresos Estimada	48,796.05
Ley de Ingresos Devengada	9,716,310.39
Ley de Ingresos Recaudada	9,716,310.39

* Al importe total de los abonos del rubro 8.1.4 Ley de Ingresos Devengada se le deberá restar las devoluciones del periodo que se reporta.

Cuentas de Orden Presupuestarias de Egresos	
Concepto	2026
Presupuesto de Egresos Aprobado	78,995,136.00
Presupuesto de Egresos por Ejercer	69,960,361.52
Modificaciones al Presupuesto de Egresos Aprobado	1,633,780.03
Presupuesto de Egresos Comprometido	10,668,554.51
Presupuesto de Egresos Devengado	10,668,554.51
Presupuesto de Egresos Ejercido	9,614,370.66
Presupuesto de Egresos Pagado	9,614,370.66

SR: Saldo del rubro contenido en la Balanza de Comprobación.

R: Rubro (Plan de Cuentas del Manual de Contabilidad Gubernamental emitido por el CONAC)

UNIVERSIDAD POLITÉCNICA DE PUEBLA

Notas a los Estados Financieros

Al 28 de Febrero de 2026

(Cifras en Pesos)

“Bajo protesta de decir verdad declaramos que los Estados Financieros y sus notas, son razonablemente correctos y son responsabilidad del emisor”.



C. Oscar Nandez German
Rector



C. José Guillermo Ávila Borja
Encargado de la Secretaría Administrativa



Universidad Politécnica de Puebla
Estado de Puebla

Estado Analítico del Activo
Del 01/ene./2026 al 28/feb./2026

Usr: RODRIGO_RF
 Rep: rptEstadoAnaliticoDeActivosYPasivos_R

Fecha y hora de Impresión 06/mar./2026 11:48 a. m.

Concepto	Saldo Inicial	Cargos del periodo	Abonos del periodo	Saldo Final	Variación del Periodo
ACTIVO	\$178,621,738.03	\$19,926,829.83	\$22,731,416.79	\$175,817,151.07	-\$2,804,586.96
ACTIVO CIRCULANTE	\$4,648,455.92	\$19,873,663.55	\$21,721,967.83	\$2,800,151.64	-\$1,848,304.28
EFFECTIVO Y EQUIVALENTES	\$4,593,272.92	\$10,157,340.00	\$12,005,644.28	\$2,744,968.64	-\$1,848,304.28
DERECHOS A RECIBIR EFECTIVO O EQUIVALENTES	\$0.00	\$9,716,323.55	\$9,716,323.55	\$0.00	\$0.00
OTROS ACTIVOS CIRCULANTES	\$55,183.00	\$0.00	\$0.00	\$55,183.00	\$0.00
ACTIVO NO CIRCULANTE	\$173,973,282.11	\$53,166.28	\$1,009,448.96	\$173,016,999.43	-\$956,282.68
BIENES INMUEBLES, INFRAESTRUCTURA Y CONSTRUCCIONES EN PROCESO	\$143,889,689.88	\$0.00	\$0.00	\$143,889,689.88	\$0.00
BIENES MUEBLES	\$105,793,643.43	\$53,166.28	\$0.00	\$105,846,809.71	\$53,166.28
ACTIVOS INTANGIBLES	\$445,440.00	\$0.00	\$0.00	\$445,440.00	\$0.00
DEPRECIACIÓN, DETERIORO Y AMORTIZACIÓN ACUMULADA DE BIENES	-\$76,155,491.20	\$0.00	\$1,009,448.96	-\$77,164,940.16	-\$1,009,448.96

"Bajo protesta de decir verdad declaramos que los Estados Financieros y sus notas, son razonablemente correctos y son responsabilidad del emisor".

C. Oscar Wáñez Germán
 Rector

C. Viridiana Reyes Cerezo

Jefa de Departamento de Recursos Financieros

C. José Guillermo Avila Bojja

Encargado de la Secretaría Administrativa



Universidad Politécnica de Puebla

Estado de Puebla

Estado Analítico de la Deuda y Otros Pasivos

Del 01/ene./2026 Al 28/feb./2026

(Cifras en Pesos)

Usr: RODRIGO_RF

Rep: rptEstadoAnaliticoDeudaYPasivos

Fecha y 06/mar./2026

hora de Impresión 11:48 a. m.

Denominación de las Deudas	Moneda de Contratación	Institución o País Acreedor	Saldo Inicial del Periodo	Saldo Final del Periodo
DEUDA PÚBLICA				
Corto Plazo				
Deuda Interna				
Instituciones de Crédito	Peso	México	\$0.00	\$0.00
Títulos y Valores	Peso	México	\$0.00	\$0.00
Arrendamientos Financieros	Peso	México	\$0.00	\$0.00
Deuda Externa				
Organismos Financieros Internacionales	Peso	México	\$0.00	\$0.00
Deuda Bilateral	Peso	México	\$0.00	\$0.00
Títulos y Valores	Peso	México	\$0.00	\$0.00
Arrendamientos Financieros	Peso	México	\$0.00	\$0.00
Subtotal de Deuda Pública a Corto Plazo	Peso	México	\$0.00	\$0.00
Largo Plazo				
Deuda Interna				
Instituciones de Crédito	Peso	México	\$0.00	\$0.00
Títulos y Valores	Peso	México	\$0.00	\$0.00
Arrendamientos Financieros	Peso	México	\$0.00	\$0.00
Deuda Externa				
Organismos Financieros Internacionales	Peso	México	\$0.00	\$0.00
Deuda Bilateral	Peso	México	\$0.00	\$0.00
Títulos y Valores	Peso	México	\$0.00	\$0.00
Arrendamientos Financieros	Peso	México	\$0.00	\$0.00
Subtotal de Deuda Pública a Largo Plazo	Peso	México	\$0.00	\$0.00
Total de Otros Pasivos	Peso	México	\$3,008,290.10	\$2,112,229.94
Total de Deuda Pública y Otros Pasivos	Peso	México	\$3,008,290.10	\$2,112,229.94

Universidad Politécnica de Puebla
Estado de Puebla
Estado Analítico de la Deuda y Otros Pasivos
Del 01/ene./2026 Al 28/feb./2026
(Cifras en Pesos)

Denominación de las Deudas	Moneda de Contratación	Institución o País Acreedor	Saldo Inicial del Periodo	Saldo Final del Periodo
----------------------------	------------------------	-----------------------------	---------------------------	-------------------------

"Bajo protesta de decir verdad declaramos que los Estados Financieros y sus notas, son razonablemente correctos y son responsabilidad del emisor".

C. Oscar Mandez Germán
Rector

C. José Guillermo Avila Borja
Encargado de la Secretaría Administrativa

C. Viridiana Reyes Cerezo
Jefa de Departamento de Recursos Financieros



Universidad Politécnica de Puebla
Estado de Puebla
Estado de Actividades

Usu: RODRIGO_RF
 Rep: rptEstadoActividades

Del 01/feb./2026 al 28/feb./2026
 (Cifras en Pesos)

Fecha y hora de Impresión 06/mar./2026
 11:49 a. m.

Concepto	2026	2025
INGRESOS Y OTROS BENEFICIOS		
INGRESOS DE GESTIÓN	\$7,739.98	\$397,435.16
PRODUCTOS	\$7,739.98	\$223,435.16
INGRESOS POR VENTA DE BIENES Y PRESTACIÓN DE SERVICIOS	\$0.00	\$174,000.00
PARTICIPACIONES, APORTACIONES, CONVENIOS, INCENTIVOS DERIVADOS DE LA COLABORACIÓN FISCAL, FONDOS DISTINTOS DE APORTACIONES, TRANSFERENCIAS, ASIGNACIONES, SUBSIDIOS Y SUBVENCIONES, Y PENSIONES Y JUBILACIONES	\$2,196,680.34	\$82,797,330.78
TRANSFERENCIAS, ASIGNACIONES, SUBSIDIOS Y SUBVENCIONES, Y PENSIONES Y JUBILACIONES	\$2,196,680.34	\$82,797,330.78
OTROS INGRESOS Y BENEFICIOS	\$14,500.00	\$230,137.80
OTROS INGRESOS Y BENEFICIOS VARIOS	\$14,500.00	\$230,137.80
Total de Ingresos y Otros Beneficios	\$2,218,920.32	\$83,424,903.74
GASTOS Y OTRAS PÉRDIDAS		
GASTOS DE FUNCIONAMIENTO	\$5,046,085.38	\$81,629,678.45
SERVICIOS PERSONALES	\$4,392,282.99	\$60,424,989.13
MATERIALES Y SUMINISTROS	\$48,600.00	\$6,057,250.67
SERVICIOS GENERALES	\$605,202.39	\$15,147,438.65
TRANSFERENCIAS, ASIGNACIONES, SUBSIDIOS Y OTRAS AYUDAS	\$1,154,015.49	\$389,307.27
TRANSFERENCIAS INTERNAS Y ASIGNACIONES AL SECTOR PÚBLICO	\$1,137,515.49	\$0.00
AYUDAS SOCIALES	\$16,500.00	\$389,307.27
OTROS GASTOS Y PÉRDIDAS EXTRAORDINARIAS	\$504,724.48	\$6,116,615.49
ESTIMACIONES, DEPRECIACIONES, DETERIOROS, OBSOLESCENCIA Y AMORTIZACIONES	\$504,724.48	\$6,116,615.49
Total de Gastos y otras Pérdidas	\$6,704,825.35	\$88,135,601.21
Resultado del Ejercicio (Ahorro/Desahorro)	-\$4,485,905.03	-\$4,710,697.47

"Bajo protesta de decir verdad declaramos que los Estados Financieros y sus notas, son razonablemente correctos y son responsabilidad del emisor"

 C. Oscar Nandéz Germán
 Rector

 C. José Guillermo Avila Borja
 Encargado de la Secretaría Administrativa

 C. Viridiana Reyes Cerezo
 Jefa de Departamento de Recursos Financieros



Universidad Politécnica de Puebla
Estado de Puebla
Estados de Resultados
Del 01/ene./2026 al 28/feb./2026

Usr: RODRIGO_RF
 Rep: rptEstadoResultado

Fecha y hora de Impresión 06/mar./2026
 11:50 a. m.

	PERIODO	%	ACUMULADO	%
	1/ene. al 28/feb./2026		01/ene al 28/feb./2026	
INGRESOS Y OTROS BENEFICIOS				
INGRESOS DE GESTIÓN	\$16,796.05	0.17 %	\$16,796.05	0.17 %
PRODUCTOS	\$16,796.05	0.17 %	\$16,796.05	0.17 %
PARTICIPACIONES, APORTACIONES, CONVENIOS, INCENTIVOS DERIVADOS	\$9,667,514.34	99.49 %	\$9,667,514.34	99.49 %
TRANSFERENCIAS, ASIGNACIONES, SUBSIDIOS Y SUBVENCIONES, Y PENSIONES	\$9,667,514.34	99.49 %	\$9,667,514.34	99.49 %
SUBSIDIOS Y SUBVENCIONES	\$9,667,514.34	99.49 %	\$9,667,514.34	99.49 %
OTROS INGRESOS Y BENEFICIOS	\$32,000.00	0.32 %	\$32,000.00	0.32 %
OTROS INGRESOS Y BENEFICIOS VARIOS	\$32,000.00	0.32 %	\$32,000.00	0.32 %
OTROS INGRESOS Y BENEFICIOS VARIOS	\$32,000.00	0.32 %	\$32,000.00	0.32 %
Total de Ingresos	\$9,716,310.39	100.00 %	\$9,716,310.39	100.00 %
GASTOS Y OTRAS PÉRDIDAS				
GASTOS DE FUNCIONAMIENTO	\$9,509,842.97	97.87 %	\$9,509,842.97	97.87 %
SERVICIOS PERSONALES	\$8,762,334.58	90.18 %	\$8,762,334.58	90.18 %
MATERIALES Y SUMINISTROS	\$48,600.00	0.50 %	\$48,600.00	0.50 %
SERVICIOS GENERALES	\$698,908.39	7.19 %	\$698,908.39	7.19 %
TRANSFERENCIAS, ASIGNACIONES, SUBSIDIOS Y OTRAS AYUDAS	\$1,158,711.54	11.92 %	\$1,158,711.54	11.92 %
TRANSFERENCIAS INTERNAS Y ASIGNACIONES AL SECTOR PÚBLICO	\$1,142,211.54	11.75 %	\$1,142,211.54	11.75 %
AYUDAS SOCIALES	\$16,500.00	0.16 %	\$16,500.00	0.16 %
PARTICIPACIONES Y APORTACIONES	\$0.00	0.00 %	\$0.00	0.00 %
INTERESES, COMISIONES Y OTROS GASTOS DE LA DEUDA PÚBLICA	\$0.00	0.00 %	\$0.00	0.00 %
OTROS GASTOS Y PÉRDIDAS EXTRAORDINARIAS	\$1,009,448.96	10.38 %	\$1,009,448.96	10.38 %
ESTIMACIONES, DEPRECIACIONES, DETERIOROS, OBSOLESCENCIA Y AMORTIZACION	\$1,009,448.96	10.38 %	\$1,009,448.96	10.38 %
INVERSIÓN PÚBLICA	\$0.00	0.00 %	\$0.00	0.00 %
Total de Gastos y otras Perdidas	\$11,678,003.47	120.18 %	\$11,678,003.47	120.18 %
Ahorro / Desahorro Neto del Ejercicio	-\$1,961,693.08	-20.18 %	-\$1,961,693.08	-20.18 %

 C. Oscar Nandez Germán
 Rector

 C. José Guillermo Avila Borja
 Encargado de la Secretaría Administrativa

 C. Viridiana Reyes Cerezo
 Jefa de Departamento de Recursos Financieros



Universidad Politécnica de Puebla
Estado de Puebla
Estado de Origen y Aplicación de Recursos
Del 01/feb./2026 al 28/feb./2026

Usu: RODRIGO_RF
Rep: rptEstadoOrigenAplicacion


Fecha y hora de Impresión 06/mar./2026 11:51 a. m.


ORIGEN DE LOS RECURSOS

EXISTENCIA EN EFECTIVO Y EQUIVALENTES AL PRODUCTOS	\$6,068,539.36
TRANSFERENCIAS, ASIGNACIONES, SUBSIDIOS Y SUBVENCIONES OTROS INGRESOS Y BENEFICIOS VARIOS	\$7,739.98
Disminuciones del Activo	\$2,196,680.34
Incrementos del Pasivo	\$14,500.00
Incrementos del Patrimonio	\$2,723,657.96
TOTAL ORIGEN	\$7,018,784.27
	\$53,166.28
	\$18,083,068.19

APLICACIÓN DE LOS RECURSOS

SERVICIOS PERSONALES	\$4,392,282.99
MATERIALES Y SUMINISTROS	\$48,600.00
SERVICIOS GENERALES	\$605,202.39
TRANSFERENCIAS INTERNAS Y ASIGNACIONES AL SECTOR AYUDAS SOCIALES	\$1,137,515.49
ESTIMACIONES, DEPRECIACIONES, DETERIOROS, OBSOLETOS	\$16,500.00
Incrementos del Activo	\$504,724.48
Disminuciones del Pasivo	\$2,272,091.76
EXISTENCIA EN EFECTIVO Y EQUIVALENTES AL	\$6,361,182.44
TOTAL APLICACIÓN	\$2,744,968.64
	\$18,083,068.19


C. Oscar Nandez Germán
Rector


C. José Guillermo Avila Borja
Encargado de la Secretaría Administrativa


C. Viridiana Reyes Cerezo

Jefa de Departamento de Recursos Financieros



Universidad Politécnica de Puebla

Estado de Ingresos

Estado de Puebla

Del 01/ene./2026 Al 28/feb./2026
(Cifras en Pesos)

Fecha y hora de Impresión | 06/mar./2026
11:52 a. m.

Usr: RODRIGO_RF
Rep: rptEstadoPresupuestoIngresosRB_CP_2019

Rubro de Ingresos / Fuente de Financiamiento	Ingresos					Diferencia
	Estimado	Ampliaciones / (Reducciones)	Modificado	Devengado	Recaudado	
IMPUESTOS	\$0.00	\$0.00	\$0.00	\$0.00	\$0.00	0.00
CUOTAS Y APORTACIONES DE SEGURIDAD SOCIAL	\$0.00	\$0.00	\$0.00	\$0.00	\$0.00	0.00
CONTRIBUCIONES DE MEJORAS	\$0.00	\$0.00	\$0.00	\$0.00	\$0.00	0.00
DERECHOS	\$0.00	\$0.00	\$0.00	\$0.00	\$0.00	0.00
PRODUCTOS	\$0.00	\$16,796.05	\$16,796.05	\$16,796.05	\$16,796.05	16,796.05
APROVECHAMIENTOS	\$0.00	\$0.00	\$0.00	\$0.00	\$0.00	0.00
INGRESOS POR VENTA DE BIENES, PRESTACIÓN DE SERVICIOS Y OTROS	\$0.00	\$32,000.00	\$32,000.00	\$32,000.00	\$32,000.00	32,000.00
INGRESOS PARTICIPACIONES, APORTACIONES, CONVENIOS, INCENTIVOS DERIVADOS DE LA COLABORACIÓN FISCAL Y FONDOS DISTINTOS DE APORTACIONES	\$0.00	\$0.00	\$0.00	\$0.00	\$0.00	0.00
TRANSFERENCIAS, ASIGNACIONES, SUBSIDIOS Y SUBVENCIONES, Y PENSIONES Y JUBILACIONES	\$78,995,136.00	\$0.00	\$78,995,136.00	\$9,667,514.34	\$9,667,514.34	-69,327,621.66
INGRESOS DERIVADOS DE FINANCIAMIENTOS	\$0.00	\$0.00	\$0.00	\$0.00	\$0.00	0.00
Total	\$78,995,136.00	\$48,796.05	\$79,043,932.05	\$9,716,310.39	\$9,716,310.39	-69,278,825.61
			Ingresos Excedentes			



Universidad Politécnica de Puebla

Estado de Puebla

Estado Analítico de Ingresos

Del 01/ene./2026 Al 28/feb./2026

(Cifras en Pesos)

Usu: RODRIGO_RF

Rep: rptEstadoPresupuestoIngresosRB_CP_2019

Fecha y

06/mar./2026

hora de Impresión | 11:52 a. m.

Rubro de Ingresos / Fuente de Financiamiento	Ingreso				Diferencia
	Estimado	Ampliaciones / (Reducciones)	Modificado	Devengado	
Ingresos del Poder Ejecutivo Federal o Estatal y de los Municipios					
IMPUESTOS	\$0.00	\$0.00	\$0.00	\$0.00	\$0.00
CUOTAS Y APORTACIONES DE SEGURIDAD SOCIAL	\$0.00	\$0.00	\$0.00	\$0.00	\$0.00
CONTRIBUCIONES DE MEJORAS	\$0.00	\$0.00	\$0.00	\$0.00	\$0.00
DERECHOS	\$0.00	\$0.00	\$0.00	\$0.00	\$0.00
PRODUCTOS	\$0.00	\$0.00	\$0.00	\$0.00	\$0.00
APROVECHAMIENTOS	\$0.00	\$0.00	\$0.00	\$0.00	\$0.00
PARTICIPACIONES, APORTACIONES, CONVENIOS, INCENTIVOS DERIVADOS DE LA COLABORACIÓN FISCAL Y FONDOS DISTINTOS DE APORTACIONES	\$0.00	\$0.00	\$0.00	\$0.00	\$0.00
TRANSFERENCIAS, ASIGNACIONES, SUBSIDIOS Y SUBVENCIONES, Y PENSIONES Y JUBILACIONES	\$0.00	\$0.00	\$0.00	\$0.00	\$0.00
Ingresos de los Entes Públicos de los Poderes Legislativo y Judicial, de los Órganos Autónomos y del Sector Paraestatal o Paramunicipal, así como de las Empresas Públicas del Estado					
CUOTAS Y APORTACIONES DE SEGURIDAD SOCIAL	\$0.00	\$0.00	\$0.00	\$0.00	\$0.00
PRODUCTOS	\$0.00	\$16,796.05	\$16,796.05	\$16,796.05	16,796.05
INGRESOS POR VENTA DE BIENES, PRESTACIÓN DE SERVICIOS Y OTROS	\$0.00	\$32,000.00	\$32,000.00	\$32,000.00	32,000.00
INGRESOS					
TRANSFERENCIAS, ASIGNACIONES, SUBSIDIOS Y SUBVENCIONES, Y PENSIONES Y JUBILACIONES	\$78,995,136.00	\$0.00	\$78,995,136.00	\$9,667,514.34	-69,327,621.66
Ingresos Derivados de Financiamiento					
INGRESOS DERIVADOS DE FINANCIAMIENTOS	\$0.00	\$0.00	\$0.00	\$0.00	\$0.00
Total	\$78,995,136.00	\$48,796.05	\$79,043,932.05	\$9,716,310.39	-69,278,825.61
Ingresos Excedentes					

Universidad Politécnica de Puebla

Estado de Ingresos

Del 01/ene./2026 Al 28/feb./2026
(Cifras en Pesos)

Fecha y hora de Impresión | 06/mar./2026 | 11:52 a. m.



C. Oscar Nandez Germán
Rector

C. Viridiana Reyes Cerezo
Jefa de Departamento de Recursos Financieros

C. José Guillermo Avila Borja
Encargado de la Secretaría Administrativa



Universidad Politécnica de Puebla Estado de Puebla

Estado del Ejercicio del Presupuesto de Egresos por Capítulo del Gasto Al 28/feb./2026

Fecha y hora de Impresión | 06/mar./2026
11:53 a. m.

Usr: RODRIGO_RF
Rep: rptEstadoPresupuestoEgresos

Objeto del Gasto	Aprobado	Ampliaciones / (Reducciones)	Presupuesto Vigente	Comprometido	Disponible para Comprometer	Devengado	Comprometido No Devengado	Presupuesto Sin Devengar	Ejercido	Pagado	Cuentas por Pagar Deuda
1000 SERVICIOS PERSONALES	\$61,042,566.00	\$0.00	\$61,042,566.00	\$8,762,334.58	\$52,280,231.42	\$8,762,334.58	\$0.00	\$52,280,231.42	\$7,802,401.73	\$7,802,401.73	\$959,932.85
1100 REMUNERACIONES AL PERSONAL DE CARÁCTER PERMANENTE	\$43,101,448.00	-\$10,875.60	\$43,090,572.40	\$6,843,528.32	\$36,247,044.08	\$6,843,528.32	\$0.00	\$36,247,044.08	\$6,843,528.32	\$6,843,528.32	\$0.00
1130 Sueldos base al personal permanente	\$43,101,448.00	-\$10,875.60	\$43,090,572.40	\$6,843,528.32	\$36,247,044.08	\$6,843,528.32	\$0.00	\$36,247,044.08	\$6,843,528.32	\$6,843,528.32	\$0.00
1132 Sueldo base al personal de confianza	\$43,101,448.00	-\$10,875.60	\$43,090,572.40	\$6,843,528.32	\$36,247,044.08	\$6,843,528.32	\$0.00	\$36,247,044.08	\$6,843,528.32	\$6,843,528.32	\$0.00
1300 REMUNERACIONES ADICIONALES Y ESPECIALES	\$6,105,616.00	\$0.00	\$6,105,616.00	\$3,512.98	\$6,102,103.02	\$3,512.98	\$0.00	\$6,102,103.02	\$3,512.98	\$3,512.98	\$0.00
1320 Primas de vacaciones, dominical y gratificación de fin de año	\$6,105,616.00	\$0.00	\$6,105,616.00	\$3,512.98	\$6,102,103.02	\$3,512.98	\$0.00	\$6,102,103.02	\$3,512.98	\$3,512.98	\$0.00
1321 Primas de vacaciones y dominical	\$1,408,988.00	\$0.00	\$1,408,988.00	\$702.59	\$1,408,285.41	\$702.59	\$0.00	\$1,408,285.41	\$702.59	\$702.59	\$0.00
1322 Aguinaldo o gratificación de fin de año	\$4,686,628.00	\$0.00	\$4,686,628.00	\$2,810.39	\$4,683,817.61	\$2,810.39	\$0.00	\$4,683,817.61	\$2,810.39	\$2,810.39	\$0.00
1400 SEGURIDAD SOCIAL	\$11,835,502.00	\$0.00	\$11,835,502.00	\$1,912,111.24	\$9,923,390.76	\$1,912,111.24	\$0.00	\$9,923,390.76	\$954,303.08	\$954,303.08	\$957,808.16
1410 Aportaciones de seguridad social	\$10,990,109.00	\$0.00	\$10,990,109.00	\$1,774,334.01	\$9,215,774.99	\$1,774,334.01	\$0.00	\$9,215,774.99	\$885,632.47	\$885,632.47	\$888,701.54
1411 Aportaciones al Instituto de Seguridad y Servicios Sociales de los Trabajadores al Servicio de los Poderes del Estado de Puebla (ISSSTEP)	\$10,990,109.00	\$0.00	\$10,990,109.00	\$1,774,334.01	\$9,215,774.99	\$1,774,334.01	\$0.00	\$9,215,774.99	\$885,632.47	\$885,632.47	\$888,701.54
1430 Aportaciones al sistema para el retiro	\$845,393.00	\$0.00	\$845,393.00	\$137,777.23	\$707,615.77	\$137,777.23	\$0.00	\$707,615.77	\$68,670.61	\$68,670.61	\$69,106.62
1431 Aportaciones al sistema de ahorro para el retiro	\$845,393.00	\$0.00	\$845,393.00	\$137,777.23	\$707,615.77	\$137,777.23	\$0.00	\$707,615.77	\$68,670.61	\$68,670.61	\$69,106.62
1500 OTRAS PRESTACIONES SOCIALES Y ECONÓMICAS	\$0.00	\$10,875.60	\$10,875.60	\$3,182.04	\$7,693.56	\$3,182.04	\$0.00	\$7,693.56	\$1,057.35	\$1,057.35	\$2,124.69
1530 Prestaciones y haberes de retiro	\$0.00	\$10,875.60	\$10,875.60	\$3,182.04	\$7,693.56	\$3,182.04	\$0.00	\$7,693.56	\$1,057.35	\$1,057.35	\$2,124.69
1531 Prestación de retiro	\$0.00	\$10,875.60	\$10,875.60	\$3,182.04	\$7,693.56	\$3,182.04	\$0.00	\$7,693.56	\$1,057.35	\$1,057.35	\$2,124.69
2000 MATERIALES Y SUMINISTROS	\$3,296,622.00	\$24,812.39	\$3,321,434.39	\$48,600.00	\$3,272,834.39	\$48,600.00	\$0.00	\$3,272,834.39	\$48,600.00	\$48,600.00	\$0.00
2100 MATERIALES DE ADMINISTRACIÓN, EMISIÓN DE DOCUMENTOS Y ARTICULOS OFICIALES	\$808,070.00	\$14,459.92	\$822,529.92	\$0.00	\$822,529.92	\$0.00	\$0.00	\$822,529.92	\$0.00	\$0.00	\$0.00
2110 Materiales, útiles y equipos menores de oficina	\$187,151.00	\$0.00	\$187,151.00	\$0.00	\$187,151.00	\$0.00	\$0.00	\$187,151.00	\$0.00	\$0.00	\$0.00
2111 Materiales, útiles y equipos menores de oficina	\$187,151.00	\$0.00	\$187,151.00	\$0.00	\$187,151.00	\$0.00	\$0.00	\$187,151.00	\$0.00	\$0.00	\$0.00
2140 Materiales, útiles y equipos menores de tecnologías de la información y comunicaciones	\$685,804.00	-\$17,540.08	\$668,263.92	\$0.00	\$668,263.92	\$0.00	\$0.00	\$668,263.92	\$0.00	\$0.00	\$0.00
2141 Materiales, útiles y equipos menores de tecnologías de la información y comunicaciones	\$685,804.00	-\$17,540.08	\$668,263.92	\$0.00	\$668,263.92	\$0.00	\$0.00	\$668,263.92	\$0.00	\$0.00	\$0.00
2150 Material Impreso e información digital	\$225,898.00	\$0.00	\$225,898.00	\$0.00	\$225,898.00	\$0.00	\$0.00	\$225,898.00	\$0.00	\$0.00	\$0.00
2151 Material Impreso e información digital	\$225,898.00	\$0.00	\$225,898.00	\$0.00	\$225,898.00	\$0.00	\$0.00	\$225,898.00	\$0.00	\$0.00	\$0.00
2160 Material de limpieza	\$245,940.00	\$0.00	\$245,940.00	\$0.00	\$245,940.00	\$0.00	\$0.00	\$245,940.00	\$0.00	\$0.00	\$0.00
2161 Material de limpieza	\$245,940.00	\$0.00	\$245,940.00	\$0.00	\$245,940.00	\$0.00	\$0.00	\$245,940.00	\$0.00	\$0.00	\$0.00
2170 Materiales y útiles de enseñanza	\$63,277.00	\$32,000.00	\$95,277.00	\$0.00	\$95,277.00	\$0.00	\$0.00	\$95,277.00	\$0.00	\$0.00	\$0.00
2171 Materiales y útiles de enseñanza	\$63,277.00	\$32,000.00	\$95,277.00	\$0.00	\$95,277.00	\$0.00	\$0.00	\$95,277.00	\$0.00	\$0.00	\$0.00
2200 ALIMENTOS Y UTENSILIOS	\$120,000.00	\$0.00	\$120,000.00	\$0.00	\$120,000.00	\$0.00	\$0.00	\$120,000.00	\$0.00	\$0.00	\$0.00
2210 Productos alimenticios para personas	\$120,000.00	\$0.00	\$120,000.00	\$0.00	\$120,000.00	\$0.00	\$0.00	\$120,000.00	\$0.00	\$0.00	\$0.00

Universidad Politécnica de Puebla

Estado de Puebla

Estado del Ejercicio del Presupuesto de Egresos por Capítulo del Gasto Al 28/feb./2026



Usr: RODRIGO_RF
Rep: rptEstadoPresupuestoEgresos

Fecha y hora de Impresión | 06/mar./2026 | 11:53 a. m.

Objeto del Gasto	Aprobado	Ampliaciones / (Reducciones)	Presupuesto Vigente	Comprometido	Presupuesto Disponible para Comprometer		Devengado	Comprometido No Devengado	Presupuesto Sin Devengar	Ejercido	Pagado	Cuentas por Pagar Deuda
					Comprometido	Disponibilidad						
2213 Productos alimenticios para el personal en las instalaciones de las Dependencias y Entidades	\$120,000.00	\$0.00	\$120,000.00	\$0.00	\$0.00	\$120,000.00	\$0.00	\$0.00	\$120,000.00	\$0.00	\$0.00	\$0.00
2400 MATERIALES Y ARTICULOS DE CONSTRUCCIÓN Y DE REPARACIÓN	\$480,669.00	-\$108,772.00	\$371,897.00	\$0.00	\$0.00	\$371,897.00	\$0.00	\$0.00	\$371,897.00	\$0.00	\$0.00	\$0.00
2410 Productos minerales no metálicos	\$5,000.00	\$0.00	\$5,000.00	\$0.00	\$0.00	\$5,000.00	\$0.00	\$0.00	\$5,000.00	\$0.00	\$0.00	\$0.00
2411 Productos minerales no metálicos	\$5,000.00	\$0.00	\$5,000.00	\$0.00	\$0.00	\$5,000.00	\$0.00	\$0.00	\$5,000.00	\$0.00	\$0.00	\$0.00
2420 Cemento y productos de concreto	\$4,997.00	\$0.00	\$4,997.00	\$0.00	\$0.00	\$4,997.00	\$0.00	\$0.00	\$4,997.00	\$0.00	\$0.00	\$0.00
2421 Cemento y productos de concreto	\$4,997.00	\$0.00	\$4,997.00	\$0.00	\$0.00	\$4,997.00	\$0.00	\$0.00	\$4,997.00	\$0.00	\$0.00	\$0.00
2430 Cal, yeso y productos de yeso	\$5,205.00	\$0.00	\$5,205.00	\$0.00	\$0.00	\$5,205.00	\$0.00	\$0.00	\$5,205.00	\$0.00	\$0.00	\$0.00
2431 Cal, yeso y productos de yeso	\$5,205.00	\$0.00	\$5,205.00	\$0.00	\$0.00	\$5,205.00	\$0.00	\$0.00	\$5,205.00	\$0.00	\$0.00	\$0.00
2460 Material eléctrico y electrónico	\$130,469.00	\$0.00	\$130,469.00	\$0.00	\$0.00	\$130,469.00	\$0.00	\$0.00	\$130,469.00	\$0.00	\$0.00	\$0.00
2461 Material eléctrico y electrónico	\$130,469.00	\$0.00	\$130,469.00	\$0.00	\$0.00	\$130,469.00	\$0.00	\$0.00	\$130,469.00	\$0.00	\$0.00	\$0.00
2470 Artículos metálicos para la construcción	\$185,000.00	-\$59,826.00	\$125,174.00	\$0.00	\$0.00	\$125,174.00	\$0.00	\$0.00	\$125,174.00	\$0.00	\$0.00	\$0.00
2471 Artículos metálicos para la construcción	\$185,000.00	-\$59,826.00	\$125,174.00	\$0.00	\$0.00	\$125,174.00	\$0.00	\$0.00	\$125,174.00	\$0.00	\$0.00	\$0.00
2490 Otros materiales y artículos de construcción y reparación	\$149,998.00	-\$48,946.00	\$101,052.00	\$0.00	\$0.00	\$101,052.00	\$0.00	\$0.00	\$101,052.00	\$0.00	\$0.00	\$0.00
2491 Otros materiales y artículos de construcción y reparación	\$149,998.00	-\$48,946.00	\$101,052.00	\$0.00	\$0.00	\$101,052.00	\$0.00	\$0.00	\$101,052.00	\$0.00	\$0.00	\$0.00
2500 PRODUCTOS QUÍMICOS, FARMACÉUTICOS Y DE LABORATORIO	\$658,882.00	\$128,337.27	\$788,219.27	\$48,600.00	\$0.00	\$739,619.27	\$48,600.00	\$0.00	\$739,619.27	\$48,600.00	\$48,600.00	\$0.00
2510 Productos químicos básicos	\$249,999.00	-\$84,312.00	\$165,687.00	\$0.00	\$0.00	\$165,687.00	\$0.00	\$0.00	\$165,687.00	\$0.00	\$0.00	\$0.00
2511 Productos químicos básicos	\$249,999.00	-\$84,312.00	\$165,687.00	\$0.00	\$0.00	\$165,687.00	\$0.00	\$0.00	\$165,687.00	\$0.00	\$0.00	\$0.00
2520 Fertilizantes, pesticidas y otros agroquímicos	\$19,998.00	\$0.00	\$19,998.00	\$0.00	\$0.00	\$19,998.00	\$0.00	\$0.00	\$19,998.00	\$0.00	\$0.00	\$0.00
2521 Fertilizantes, pesticidas y otros agroquímicos	\$19,998.00	\$0.00	\$19,998.00	\$0.00	\$0.00	\$19,998.00	\$0.00	\$0.00	\$19,998.00	\$0.00	\$0.00	\$0.00
2530 Medicinas y productos farmacéuticos	\$88,884.00	\$0.00	\$88,884.00	\$0.00	\$0.00	\$88,884.00	\$0.00	\$0.00	\$88,884.00	\$0.00	\$0.00	\$0.00
2531 Medicinas y productos farmacéuticos	\$88,884.00	\$0.00	\$88,884.00	\$0.00	\$0.00	\$88,884.00	\$0.00	\$0.00	\$88,884.00	\$0.00	\$0.00	\$0.00
2540 Materiales, accesorios y suministros médicos	\$50,001.00	\$0.00	\$50,001.00	\$0.00	\$0.00	\$50,001.00	\$0.00	\$0.00	\$50,001.00	\$0.00	\$0.00	\$0.00
2541 Materiales, accesorios y suministros médicos	\$50,001.00	\$0.00	\$50,001.00	\$0.00	\$0.00	\$50,001.00	\$0.00	\$0.00	\$50,001.00	\$0.00	\$0.00	\$0.00
2550 Materiales, accesorios y suministros de laboratorio	\$250,000.00	\$213,649.27	\$463,649.27	\$48,600.00	\$0.00	\$415,049.27	\$48,600.00	\$0.00	\$415,049.27	\$48,600.00	\$48,600.00	\$0.00
2551 Materiales, accesorios y suministros de laboratorio	\$250,000.00	\$213,649.27	\$463,649.27	\$48,600.00	\$0.00	\$415,049.27	\$48,600.00	\$0.00	\$415,049.27	\$48,600.00	\$48,600.00	\$0.00
2600 COMBUSTIBLES, LUBRICANTES Y ADITIVOS	\$480,002.00	\$0.00	\$480,002.00	\$0.00	\$0.00	\$480,002.00	\$0.00	\$0.00	\$480,002.00	\$0.00	\$0.00	\$0.00
2610 Combustibles, lubricantes y aditivos	\$480,002.00	\$0.00	\$480,002.00	\$0.00	\$0.00	\$480,002.00	\$0.00	\$0.00	\$480,002.00	\$0.00	\$0.00	\$0.00
2611 Combustibles, lubricantes y aditivos para vehículos destinados a servicios administrativos	\$480,002.00	\$0.00	\$480,002.00	\$0.00	\$0.00	\$480,002.00	\$0.00	\$0.00	\$480,002.00	\$0.00	\$0.00	\$0.00
2700 VESTUARIO, BLANCOS, PRENDAS DE PROTECCIÓN Y ARTICULOS DEPORTIVOS	\$204,988.00	-\$10,212.80	\$194,775.20	\$0.00	\$0.00	\$194,775.20	\$0.00	\$0.00	\$194,775.20	\$0.00	\$0.00	\$0.00
2710 Vestuario y uniformes	\$134,998.00	\$0.00	\$134,998.00	\$0.00	\$0.00	\$134,998.00	\$0.00	\$0.00	\$134,998.00	\$0.00	\$0.00	\$0.00



Universidad Politécnica de Puebla

Estado de Puebla

Estado del Ejercicio del Presupuesto de Egresos por Capítulo del Gasto Al 28/feb./2026

Fecha y hora de Impresión: 06/mar./2026 11:53 a. m.

Usu: RODRIGO_RF
Rep: rptEstadoPresupuestoEgresos

Objeto del Gasto	Aprobado	Ampliaciones / (Reducciones)	Presupuesto Vigente	Comprometido	Presupuesto Disponible para Comprometer		Devengado	Comprometido No Devengado	Presupuesto Sin Devengar	Ejercido	Pagado	Cuentas por Pagar Deuda
					Disponible para Comprometer	No Devengado						
2711 Vestuario y uniformes	\$134,998.00	\$0.00	\$134,998.00	\$0.00	\$134,998.00	\$0.00	\$0.00	\$0.00	\$134,998.00	\$0.00	\$0.00	\$0.00
2720 Prendas de seguridad y protección personal	\$50,000.00	-\$10,212.80	\$39,787.20	\$0.00	\$39,787.20	\$0.00	\$0.00	\$0.00	\$39,787.20	\$0.00	\$0.00	\$0.00
2721 Prendas de seguridad y protección personal	\$50,000.00	-\$10,212.80	\$39,787.20	\$0.00	\$39,787.20	\$0.00	\$0.00	\$0.00	\$39,787.20	\$0.00	\$0.00	\$0.00
2730 Artículos deportivos	\$19,990.00	\$0.00	\$19,990.00	\$0.00	\$19,990.00	\$0.00	\$0.00	\$0.00	\$19,990.00	\$0.00	\$0.00	\$0.00
2731 Artículos deportivos	\$19,990.00	\$0.00	\$19,990.00	\$0.00	\$19,990.00	\$0.00	\$0.00	\$0.00	\$19,990.00	\$0.00	\$0.00	\$0.00
2900 HERRAMIENTAS, REFACCIONES Y ACCESORIOS MENORES	\$544,011.00	\$0.00	\$544,011.00	\$0.00	\$544,011.00	\$0.00	\$0.00	\$0.00	\$544,011.00	\$0.00	\$0.00	\$0.00
2910 Herramientas menores	\$187,063.00	\$0.00	\$187,063.00	\$0.00	\$187,063.00	\$0.00	\$0.00	\$0.00	\$187,063.00	\$0.00	\$0.00	\$0.00
2911 Herramientas menores	\$187,063.00	\$0.00	\$187,063.00	\$0.00	\$187,063.00	\$0.00	\$0.00	\$0.00	\$187,063.00	\$0.00	\$0.00	\$0.00
2920 Refacciones y accesorios menores de edificios	\$119,996.00	\$0.00	\$119,996.00	\$0.00	\$119,996.00	\$0.00	\$0.00	\$0.00	\$119,996.00	\$0.00	\$0.00	\$0.00
2921 Refacciones y accesorios menores de edificios	\$119,996.00	\$0.00	\$119,996.00	\$0.00	\$119,996.00	\$0.00	\$0.00	\$0.00	\$119,996.00	\$0.00	\$0.00	\$0.00
2930 Refacciones y accesorios menores de mobiliario y equipo de administración, educacional y recreativo	\$60,000.00	\$0.00	\$60,000.00	\$0.00	\$60,000.00	\$0.00	\$0.00	\$0.00	\$60,000.00	\$0.00	\$0.00	\$0.00
2931 Refacciones y accesorios menores de mobiliario y equipo de administración, educacional y recreativo	\$60,000.00	\$0.00	\$60,000.00	\$0.00	\$60,000.00	\$0.00	\$0.00	\$0.00	\$60,000.00	\$0.00	\$0.00	\$0.00
2940 Refacciones y accesorios menores de equipo de cómputo y tecnologías de la información	\$117,000.00	\$0.00	\$117,000.00	\$0.00	\$117,000.00	\$0.00	\$0.00	\$0.00	\$117,000.00	\$0.00	\$0.00	\$0.00
2941 Refacciones y accesorios menores para equipo de cómputo y telecomunicaciones	\$117,000.00	\$0.00	\$117,000.00	\$0.00	\$117,000.00	\$0.00	\$0.00	\$0.00	\$117,000.00	\$0.00	\$0.00	\$0.00
2950 Refacciones y accesorios menores de equipo e instrumental médico y de laboratorio	\$59,952.00	\$0.00	\$59,952.00	\$0.00	\$59,952.00	\$0.00	\$0.00	\$0.00	\$59,952.00	\$0.00	\$0.00	\$0.00
2951 Refacciones y accesorios menores de equipo e instrumental médico y de laboratorio	\$59,952.00	\$0.00	\$59,952.00	\$0.00	\$59,952.00	\$0.00	\$0.00	\$0.00	\$59,952.00	\$0.00	\$0.00	\$0.00
3000 SERVICIOS GENERALES	\$13,763,975.00	\$229,206.12	\$13,993,181.12	\$698,908.39	\$13,294,272.73	\$698,908.39	\$604,657.39	\$13,294,272.73	\$604,657.39	\$604,657.39	\$604,657.39	\$94,251.00
3100 SERVICIOS BÁSICOS	\$1,979,800.00	-\$250,000.00	\$1,729,800.00	\$128,149.85	\$1,601,650.15	\$128,149.85	\$128,149.85	\$0.00	\$1,601,650.15	\$128,149.85	\$128,149.85	\$0.00
3110 Energía eléctrica	\$1,200,000.00	-\$250,000.00	\$950,000.00	\$84,647.00	\$865,353.00	\$84,647.00	\$84,647.00	\$0.00	\$865,353.00	\$84,647.00	\$84,647.00	\$0.00
3111 Servicio de energía eléctrica	\$1,200,000.00	-\$250,000.00	\$950,000.00	\$84,647.00	\$865,353.00	\$84,647.00	\$84,647.00	\$0.00	\$865,353.00	\$84,647.00	\$84,647.00	\$0.00
3120 Gas	\$60,000.00	\$0.00	\$60,000.00	\$0.00	\$60,000.00	\$0.00	\$0.00	\$0.00	\$60,000.00	\$0.00	\$0.00	\$0.00
3121 Servicio de gas	\$60,000.00	\$0.00	\$60,000.00	\$0.00	\$60,000.00	\$0.00	\$0.00	\$0.00	\$60,000.00	\$0.00	\$0.00	\$0.00
3130 Agua	\$75,200.00	\$0.00	\$75,200.00	\$0.00	\$75,200.00	\$0.00	\$0.00	\$0.00	\$75,200.00	\$0.00	\$0.00	\$0.00
3131 Servicio de agua	\$75,200.00	\$0.00	\$75,200.00	\$0.00	\$75,200.00	\$0.00	\$0.00	\$0.00	\$75,200.00	\$0.00	\$0.00	\$0.00
3140 Telefonía tradicional	\$115,600.00	\$0.00	\$115,600.00	\$8,282.61	\$107,317.39	\$8,282.61	\$8,282.61	\$0.00	\$107,317.39	\$8,282.61	\$8,282.61	\$0.00
3141 Servicio telefónico convencional	\$115,600.00	\$0.00	\$115,600.00	\$8,282.61	\$107,317.39	\$8,282.61	\$8,282.61	\$0.00	\$107,317.39	\$8,282.61	\$8,282.61	\$0.00
3170 Servicios de acceso de Internet, redes y procesamiento de información	\$494,000.00	\$0.00	\$494,000.00	\$35,220.24	\$458,779.76	\$35,220.24	\$35,220.24	\$0.00	\$458,779.76	\$35,220.24	\$35,220.24	\$0.00
3171 Servicios de acceso de internet	\$494,000.00	\$0.00	\$494,000.00	\$35,220.24	\$458,779.76	\$35,220.24	\$35,220.24	\$0.00	\$458,779.76	\$35,220.24	\$35,220.24	\$0.00
3180 Servicios postales y telegráficos	\$35,000.00	\$0.00	\$35,000.00	\$0.00	\$35,000.00	\$0.00	\$0.00	\$0.00	\$35,000.00	\$0.00	\$0.00	\$0.00
3181 Servicio postal	\$35,000.00	\$0.00	\$35,000.00	\$0.00	\$35,000.00	\$0.00	\$0.00	\$0.00	\$35,000.00	\$0.00	\$0.00	\$0.00

Universidad Politécnica de Puebla

Estado de Puebla

Estado del Ejercicio del Presupuesto de Egresos por Capítulo del Gasto Al 28/feb./2026



Usu: RODRIGO_RF
Rep: rptEstadoPresupuestoEgresos

Fecha y hora de Impresión
06/mar./2026
11:53 a. m.

Objeto del Gasto	Aprobado	Ampliaciones / (Reducciones)	Presupuesto Vigente	Comprometido	Presupuesto Disponible para		Devengado	Comprometido No Devengado	Presupuesto Sin Devengar	Ejercido	Pagado	Cuentas por Pagar/Deuda
					Comprometido	Comprometer						
3200 SERVICIOS DE ARRENDAMIENTO	\$1,245,000.00	\$203,252.08	\$1,448,252.08	\$17,710.18	\$1,430,541.90	\$0.00	\$17,710.18	\$0.00	\$1,430,541.90	\$17,710.18	\$17,710.18	\$0.00
3230 Arrendamiento de mobiliario y equipo de administración, educacional y recreativo	\$245,000.00	\$144,758.08	\$389,758.08	\$13,210.18	\$376,547.90	\$0.00	\$13,210.18	\$0.00	\$376,547.90	\$13,210.18	\$13,210.18	\$0.00
3231 Arrendamiento de mobiliario	\$45,000.00	\$0.00	\$45,000.00	\$0.00	\$45,000.00	\$0.00	\$0.00	\$0.00	\$45,000.00	\$0.00	\$0.00	\$0.00
3232 Arrendamiento de equipo y bienes informáticos	\$200,000.00	\$144,758.08	\$344,758.08	\$13,210.18	\$331,547.90	\$0.00	\$13,210.18	\$0.00	\$331,547.90	\$13,210.18	\$13,210.18	\$0.00
3250 Arrendamiento de equipo de transporte	\$75,000.00	\$0.00	\$75,000.00	\$0.00	\$75,000.00	\$0.00	\$0.00	\$0.00	\$75,000.00	\$0.00	\$0.00	\$0.00
3252 Arrendamiento de vehículos terrestres, aéreos, marítimos, lacustres y fluviales para servicios administrativos	\$75,000.00	\$0.00	\$75,000.00	\$0.00	\$75,000.00	\$0.00	\$0.00	\$0.00	\$75,000.00	\$0.00	\$0.00	\$0.00
3260 Arrendamiento de maquinaria, otros equipos y herramientas	\$25,000.00	\$0.00	\$25,000.00	\$0.00	\$25,000.00	\$0.00	\$0.00	\$0.00	\$25,000.00	\$0.00	\$0.00	\$0.00
3261 Arrendamiento de maquinaria, otros equipos y herramientas	\$25,000.00	\$0.00	\$25,000.00	\$0.00	\$25,000.00	\$0.00	\$0.00	\$0.00	\$25,000.00	\$0.00	\$0.00	\$0.00
3270 Arrendamiento de activos intangibles	\$850,000.00	\$58,494.00	\$908,494.00	\$4,500.00	\$903,994.00	\$0.00	\$4,500.00	\$0.00	\$903,994.00	\$4,500.00	\$4,500.00	\$0.00
3271 Derechos de autor, patentes, regalías y otros	\$850,000.00	\$58,494.00	\$908,494.00	\$4,500.00	\$903,994.00	\$0.00	\$4,500.00	\$0.00	\$903,994.00	\$4,500.00	\$4,500.00	\$0.00
3290 Otros arrendamientos	\$50,000.00	\$0.00	\$50,000.00	\$0.00	\$50,000.00	\$0.00	\$0.00	\$0.00	\$50,000.00	\$0.00	\$0.00	\$0.00
3291 Otros arrendamientos	\$50,000.00	\$0.00	\$50,000.00	\$0.00	\$50,000.00	\$0.00	\$0.00	\$0.00	\$50,000.00	\$0.00	\$0.00	\$0.00
3300 SERVICIOS PROFESIONALES, CIENTÍFICOS, TÉCNICOS Y OTROS SERVICIOS	\$2,739,468.00	\$0.00	\$2,739,468.00	\$285,735.84	\$2,453,732.16	\$0.00	\$285,735.84	\$0.00	\$2,453,732.16	\$285,735.84	\$285,735.84	\$0.00
3310 Servicios legales, de contabilidad, auditoría y relacionados	\$295,282.00	\$56,324.00	\$351,606.00	\$0.00	\$351,606.00	\$0.00	\$0.00	\$0.00	\$351,606.00	\$0.00	\$0.00	\$0.00
3311 Servicios relacionados con procedimientos jurisdiccionales	\$295,282.00	\$56,324.00	\$351,606.00	\$0.00	\$351,606.00	\$0.00	\$0.00	\$0.00	\$351,606.00	\$0.00	\$0.00	\$0.00
3330 Servicios de consultoría administrativa, procesos, técnica y en tecnologías de la información	\$300,000.00	-\$56,324.00	\$243,676.00	\$0.00	\$243,676.00	\$0.00	\$0.00	\$0.00	\$243,676.00	\$0.00	\$0.00	\$0.00
3333 Servicios relacionados con certificación de procesos	\$300,000.00	-\$56,324.00	\$243,676.00	\$0.00	\$243,676.00	\$0.00	\$0.00	\$0.00	\$243,676.00	\$0.00	\$0.00	\$0.00
3340 Servicios de capacitación	\$120,000.00	\$0.00	\$120,000.00	\$0.00	\$120,000.00	\$0.00	\$0.00	\$0.00	\$120,000.00	\$0.00	\$0.00	\$0.00
3341 Capacitación institucional	\$120,000.00	\$0.00	\$120,000.00	\$0.00	\$120,000.00	\$0.00	\$0.00	\$0.00	\$120,000.00	\$0.00	\$0.00	\$0.00
3360 Servicios de apoyo administrativo, traducción, fotocopiado e impresión	\$66,927.00	\$0.00	\$66,927.00	\$0.00	\$66,927.00	\$0.00	\$0.00	\$0.00	\$66,927.00	\$0.00	\$0.00	\$0.00
3363 Servicio de impresión de documentos y papelería oficial	\$66,927.00	\$0.00	\$66,927.00	\$0.00	\$66,927.00	\$0.00	\$0.00	\$0.00	\$66,927.00	\$0.00	\$0.00	\$0.00
3380 Servicios de vigilancia	\$1,957,259.00	\$0.00	\$1,957,259.00	\$285,735.84	\$1,671,523.16	\$0.00	\$285,735.84	\$0.00	\$1,671,523.16	\$285,735.84	\$285,735.84	\$0.00
3381 Servicios de vigilancia	\$1,957,259.00	\$0.00	\$1,957,259.00	\$285,735.84	\$1,671,523.16	\$0.00	\$285,735.84	\$0.00	\$1,671,523.16	\$285,735.84	\$285,735.84	\$0.00
3400 SERVICIOS FINANCIEROS, BANCARIOS Y COMERCIALES	\$511,917.00	\$8,369.24	\$520,286.24	\$71,626.52	\$448,659.72	\$0.00	\$71,626.52	\$0.00	\$448,659.72	\$71,626.52	\$71,626.52	\$0.00
3410 Servicios financieros y bancarios	\$15,000.00	\$8,369.24	\$23,369.24	\$0.00	\$23,369.24	\$0.00	\$0.00	\$0.00	\$23,369.24	\$0.00	\$0.00	\$0.00
3411 Servicios financieros y bancarios	\$15,000.00	\$8,369.24	\$23,369.24	\$0.00	\$23,369.24	\$0.00	\$0.00	\$0.00	\$23,369.24	\$0.00	\$0.00	\$0.00
3450 Seguro de bienes patrimoniales	\$475,000.00	\$0.00	\$475,000.00	\$71,626.52	\$403,373.48	\$0.00	\$71,626.52	\$0.00	\$403,373.48	\$71,626.52	\$71,626.52	\$0.00



Universidad Politécnica de Puebla Estado de Puebla

Estado del Ejercicio del Presupuesto de Egresos por Capítulo del Gasto Al 28/feb./2026

Fecha y hora de Impresión | 06/mar./2026 | 11:53 a. m.

Usu: RODRIGO_RF
Rep: rptEstadoPresupuestoEgresos

Objeto del Gasto	Aprobado	Ampliaciones / (Reducciones)	Presupuesto Vigente	Comprometido	Presupuesto Disponible para Comprometer		Devengado	Comprometido No Devengado	Presupuesto Sin Devengar	Ejercido	Pagado	Cuentas por Pagar Deuda
					Disponible para Comprometer	Sin Devengar						
3451 Seguros de bienes patrimoniales	\$475,000.00	\$0.00	\$475,000.00	\$71,626.52	\$403,373.48	\$0.00	\$71,626.52	\$0.00	\$403,373.48	\$71,626.52	\$71,626.52	\$0.00
3490 Servicios financieros, bancarios y comerciales integrales	\$21,917.00	\$0.00	\$21,917.00	\$0.00	\$21,917.00	\$0.00	\$0.00	\$0.00	\$21,917.00	\$0.00	\$0.00	\$0.00
3491 Servicios financieros, bancarios y comerciales integrales	\$21,917.00	\$0.00	\$21,917.00	\$0.00	\$21,917.00	\$0.00	\$0.00	\$0.00	\$21,917.00	\$0.00	\$0.00	\$0.00
3500 SERVICIOS DE INSTALACIÓN, REPARACIÓN, MANTENIMIENTO Y CONSERVACIÓN	\$4,327,440.00	\$250,000.00	\$4,577,440.00	\$4,988.00	\$4,572,452.00	\$0.00	\$4,988.00	\$0.00	\$4,572,452.00	\$4,988.00	\$4,988.00	\$0.00
3510 Conservación y mantenimiento menor de inmuebles	\$843,205.00	-\$247,154.38	\$596,050.62	\$0.00	\$596,050.62	\$0.00	\$0.00	\$0.00	\$596,050.62	\$0.00	\$0.00	\$0.00
3512 Mantenimiento y conservación de inmuebles para la prestación de servicios públicos	\$843,205.00	-\$247,154.38	\$596,050.62	\$0.00	\$596,050.62	\$0.00	\$0.00	\$0.00	\$596,050.62	\$0.00	\$0.00	\$0.00
3520 Instalación, reparación y mantenimiento de mobiliario y equipo de administración, educacional y recreativo	\$235,000.00	-\$89,884.79	\$145,115.21	\$0.00	\$145,115.21	\$0.00	\$0.00	\$0.00	\$145,115.21	\$0.00	\$0.00	\$0.00
3521 Mantenimiento y conservación de mobiliario y equipo de administración, educacional y recreativo	\$235,000.00	-\$89,884.79	\$145,115.21	\$0.00	\$145,115.21	\$0.00	\$0.00	\$0.00	\$145,115.21	\$0.00	\$0.00	\$0.00
3540 Instalación, reparación y mantenimiento de equipo e instrumental científico y de laboratorio	\$330,000.00	\$0.00	\$330,000.00	\$0.00	\$330,000.00	\$0.00	\$0.00	\$0.00	\$330,000.00	\$0.00	\$0.00	\$0.00
3541 Instalación, reparación y mantenimiento de equipo e instrumental médico y de laboratorio	\$330,000.00	\$0.00	\$330,000.00	\$0.00	\$330,000.00	\$0.00	\$0.00	\$0.00	\$330,000.00	\$0.00	\$0.00	\$0.00
3550 Reparación y mantenimiento de equipo de transporte	\$285,000.00	-\$75,483.16	\$209,516.84	\$0.00	\$209,516.84	\$0.00	\$0.00	\$0.00	\$209,516.84	\$0.00	\$0.00	\$0.00
3551 Mantenimiento y conservación de vehículos terrestres, aéreos, marítimos, lacustres y fluviales	\$285,000.00	-\$75,483.16	\$209,516.84	\$0.00	\$209,516.84	\$0.00	\$0.00	\$0.00	\$209,516.84	\$0.00	\$0.00	\$0.00
3570 Instalación, reparación y mantenimiento de maquinaria, otros equipos y herramienta	\$325,000.00	-\$120,012.00	\$204,988.00	\$4,988.00	\$200,000.00	\$0.00	\$4,988.00	\$0.00	\$200,000.00	\$4,988.00	\$4,988.00	\$0.00
3571 Instalación, reparación y mantenimiento de maquinaria y otros equipos	\$325,000.00	-\$120,012.00	\$204,988.00	\$4,988.00	\$200,000.00	\$0.00	\$4,988.00	\$0.00	\$200,000.00	\$4,988.00	\$4,988.00	\$0.00
3580 Servicios de limpieza y manejo de desechos	\$1,921,735.00	\$836,413.42	\$2,758,148.42	\$0.00	\$2,758,148.42	\$0.00	\$0.00	\$0.00	\$2,758,148.42	\$0.00	\$0.00	\$0.00
3581 Servicios de limpieza y manejo de desechos	\$1,921,735.00	\$836,413.42	\$2,758,148.42	\$0.00	\$2,758,148.42	\$0.00	\$0.00	\$0.00	\$2,758,148.42	\$0.00	\$0.00	\$0.00
3590 Servicios de jardinería y fumigación	\$387,500.00	-\$53,879.09	\$333,620.91	\$0.00	\$333,620.91	\$0.00	\$0.00	\$0.00	\$333,620.91	\$0.00	\$0.00	\$0.00
3591 Servicios de jardinería y fumigación	\$387,500.00	-\$53,879.09	\$333,620.91	\$0.00	\$333,620.91	\$0.00	\$0.00	\$0.00	\$333,620.91	\$0.00	\$0.00	\$0.00
3600 SERVICIOS DE COMUNICACIÓN SOCIAL Y PUBLICIDAD	\$31,900.00	\$0.00	\$31,900.00	\$0.00	\$31,900.00	\$0.00	\$0.00	\$0.00	\$31,900.00	\$0.00	\$0.00	\$0.00
3660 Servicio de creación y difusión de contenido exclusivamente a través de Internet	\$31,900.00	\$0.00	\$31,900.00	\$0.00	\$31,900.00	\$0.00	\$0.00	\$0.00	\$31,900.00	\$0.00	\$0.00	\$0.00
3661 Servicio de creación y difusión de contenido exclusivamente a través de internet	\$31,900.00	\$0.00	\$31,900.00	\$0.00	\$31,900.00	\$0.00	\$0.00	\$0.00	\$31,900.00	\$0.00	\$0.00	\$0.00
3700 SERVICIOS DE TRASLADOS Y VIÁTICOS	\$300,000.00	\$0.00	\$300,000.00	\$0.00	\$300,000.00	\$0.00	\$0.00	\$0.00	\$300,000.00	\$0.00	\$0.00	\$0.00
3720 Pasajes terrestres	\$120,000.00	\$0.00	\$120,000.00	\$0.00	\$120,000.00	\$0.00	\$0.00	\$0.00	\$120,000.00	\$0.00	\$0.00	\$0.00
3721 Pasajes terrestres nacionales	\$120,000.00	\$0.00	\$120,000.00	\$0.00	\$120,000.00	\$0.00	\$0.00	\$0.00	\$120,000.00	\$0.00	\$0.00	\$0.00
3750 Viáticos en el país	\$180,000.00	\$0.00	\$180,000.00	\$0.00	\$180,000.00	\$0.00	\$0.00	\$0.00	\$180,000.00	\$0.00	\$0.00	\$0.00
3751 Viáticos en el país	\$180,000.00	\$0.00	\$180,000.00	\$0.00	\$180,000.00	\$0.00	\$0.00	\$0.00	\$180,000.00	\$0.00	\$0.00	\$0.00



Universidad Politécnica de Puebla

Estado de Puebla

Estado del Ejercicio del Presupuesto de Egresos por Capítulo del Gasto Al 28/feb./2026

Fecha y hora de Impresión
06/mar./2026
11:53 a. m.

Usu: RODRIGO_RF
Rep: rptEstadoPresupuestoEgresos

Objeto del Gasto	Aprobado	Ampliaciones / (Reducciones)	Presupuesto Vigente	Comprometido	Presupuesto Disponible para Comprometer		Devengado	Comprometido No Devengado	Presupuesto Sin Devengar	Ejercido	Pagado	Cuentas por Pagar Deuda
					Comprometido	Disponibilidad						
3800 SERVICIOS OFICIALES	\$768,700.00	\$0.00	\$768,700.00	\$0.00	\$768,700.00	\$0.00	\$0.00	\$0.00	\$768,700.00	\$0.00	\$0.00	\$0.00
3820 Gastos de orden social y cultural	\$670,000.00	\$0.00	\$670,000.00	\$0.00	\$670,000.00	\$0.00	\$0.00	\$0.00	\$670,000.00	\$0.00	\$0.00	\$0.00
3821 Gastos de orden social	\$320,000.00	\$0.00	\$320,000.00	\$0.00	\$320,000.00	\$0.00	\$0.00	\$0.00	\$320,000.00	\$0.00	\$0.00	\$0.00
3822 Gastos de orden cultural	\$350,000.00	\$0.00	\$350,000.00	\$0.00	\$350,000.00	\$0.00	\$0.00	\$0.00	\$350,000.00	\$0.00	\$0.00	\$0.00
3830 Congresos y convenciones	\$50,000.00	\$0.00	\$50,000.00	\$0.00	\$50,000.00	\$0.00	\$0.00	\$0.00	\$50,000.00	\$0.00	\$0.00	\$0.00
3831 Congresos y convenciones	\$50,000.00	\$0.00	\$50,000.00	\$0.00	\$50,000.00	\$0.00	\$0.00	\$0.00	\$50,000.00	\$0.00	\$0.00	\$0.00
3850 Gastos de representación	\$48,700.00	\$0.00	\$48,700.00	\$0.00	\$48,700.00	\$0.00	\$0.00	\$0.00	\$48,700.00	\$0.00	\$0.00	\$0.00
3851 Gastos de representación	\$48,700.00	\$0.00	\$48,700.00	\$0.00	\$48,700.00	\$0.00	\$0.00	\$0.00	\$48,700.00	\$0.00	\$0.00	\$0.00
3900 OTROS SERVICIOS GENERALES	\$1,855,754.00	\$17,584.80	\$1,873,338.80	\$190,698.00	\$1,682,640.80	\$190,698.00	\$190,698.00	\$0.00	\$1,682,640.80	\$96,447.00	\$96,447.00	\$94,251.00
3920 Impuestos y derechos	\$408,496.00	\$0.00	\$408,496.00	\$2,741.00	\$405,755.00	\$2,741.00	\$2,741.00	\$0.00	\$405,755.00	\$2,741.00	\$2,741.00	\$0.00
3921 Otros impuestos y derechos	\$408,496.00	\$0.00	\$408,496.00	\$2,741.00	\$405,755.00	\$2,741.00	\$2,741.00	\$0.00	\$405,755.00	\$2,741.00	\$2,741.00	\$0.00
3980 Impuesto sobre nóminas y otros que se deriven de una relación laboral	\$1,451,258.00	-\$127,218.00	\$1,324,040.00	\$187,957.00	\$1,136,083.00	\$187,957.00	\$187,957.00	\$0.00	\$1,136,083.00	\$83,706.00	\$83,706.00	\$94,251.00
3981 Impuesto sobre nóminas y otros que se deriven de una relación laboral	\$1,451,258.00	-\$127,218.00	\$1,324,040.00	\$187,957.00	\$1,136,083.00	\$187,957.00	\$187,957.00	\$0.00	\$1,136,083.00	\$83,706.00	\$83,706.00	\$94,251.00
3990 Otros servicios generales	\$0.00	\$144,802.80	\$144,802.80	\$0.00	\$144,802.80	\$0.00	\$0.00	\$0.00	\$144,802.80	\$0.00	\$0.00	\$0.00
3993 Otros servicios generales	\$0.00	\$144,802.80	\$144,802.80	\$0.00	\$144,802.80	\$0.00	\$0.00	\$0.00	\$144,802.80	\$0.00	\$0.00	\$0.00
4000 TRANSFERENCIAS, ASIGNACIONES, SUBSIDIOS Y OTRAS AYUDAS	\$891,969.00	\$1,379,761.52	\$2,271,730.52	\$1,158,711.54	\$1,113,018.98	\$1,158,711.54	\$1,158,711.54	\$0.00	\$1,113,018.98	\$1,158,711.54	\$1,158,711.54	\$0.00
4100 TRANSFERENCIAS INTERNAS Y ASIGNACIONES AL SECTOR PÚBLICO	\$0.00	\$1,142,211.54	\$1,142,211.54	\$1,142,211.54	\$0.00	\$1,142,211.54	\$1,142,211.54	\$0.00	\$0.00	\$1,142,211.54	\$1,142,211.54	\$0.00
4150 Transferencias internas otorgadas a entidades paraestatales no empresariales y no financieras	\$0.00	\$1,142,211.54	\$1,142,211.54	\$1,142,211.54	\$0.00	\$1,142,211.54	\$1,142,211.54	\$0.00	\$0.00	\$1,142,211.54	\$1,142,211.54	\$0.00
4151 Transferencias internas a entidades paraestatales no empresariales y no financieras para servicios personales	\$0.00	\$1,142,211.54	\$1,142,211.54	\$1,142,211.54	\$0.00	\$1,142,211.54	\$1,142,211.54	\$0.00	\$0.00	\$1,142,211.54	\$1,142,211.54	\$0.00
4400 AYUDAS SOCIALES	\$891,969.00	\$237,549.98	\$1,129,518.98	\$16,500.00	\$1,113,018.98	\$16,500.00	\$16,500.00	\$0.00	\$1,113,018.98	\$16,500.00	\$16,500.00	\$0.00
4410 Ayudas sociales a personas	\$395,000.00	\$0.00	\$395,000.00	\$9,000.00	\$386,000.00	\$9,000.00	\$9,000.00	\$0.00	\$386,000.00	\$9,000.00	\$9,000.00	\$0.00
4417 Ayudas en materia de formación educativa y cultural	\$200,000.00	\$0.00	\$200,000.00	\$9,000.00	\$191,000.00	\$9,000.00	\$9,000.00	\$0.00	\$191,000.00	\$9,000.00	\$9,000.00	\$0.00
4419 Otras ayudas	\$195,000.00	\$0.00	\$195,000.00	\$0.00	\$195,000.00	\$0.00	\$0.00	\$0.00	\$195,000.00	\$0.00	\$0.00	\$0.00
4420 Becas y otras ayudas para programas de capacitación	\$321,969.00	\$0.00	\$321,969.00	\$0.00	\$321,969.00	\$0.00	\$0.00	\$0.00	\$321,969.00	\$0.00	\$0.00	\$0.00
4421 Ayudas para capacitación y becas	\$321,969.00	\$0.00	\$321,969.00	\$0.00	\$321,969.00	\$0.00	\$0.00	\$0.00	\$321,969.00	\$0.00	\$0.00	\$0.00
4422 Ayudas sociales a actividades científicas o académicas	\$175,000.00	\$0.00	\$175,000.00	\$7,500.00	\$167,500.00	\$7,500.00	\$7,500.00	\$0.00	\$167,500.00	\$7,500.00	\$7,500.00	\$0.00
4441 Apoyos a actividades académicas o científicas, al desarrollo tecnológico y la innovación	\$175,000.00	\$0.00	\$175,000.00	\$7,500.00	\$167,500.00	\$7,500.00	\$7,500.00	\$0.00	\$167,500.00	\$7,500.00	\$7,500.00	\$0.00
4450 Ayudas sociales a instituciones sin fines de lucro	\$0.00	\$237,549.98	\$237,549.98	\$0.00	\$237,549.98	\$0.00	\$0.00	\$0.00	\$237,549.98	\$0.00	\$0.00	\$0.00



Universidad Politécnica de Puebla
Estado de Puebla

Estado del Ejercicio del Presupuesto de Egresos por Capítulo del Gasto Al 28/feb./2026

Fecha y hora de Impresión: 06/mar./2026 11:53 a. m.

Usu: RODRIGO_RF
Rep: rptEstadoPresupuestoEgresos

Objeto del Gasto	Aprobado	Ampliaciones / (Reducciones)	Presupuesto Vigente	Presupuesto Disponible para Comprometer		Devengado	Comprometido No Devengado	Presupuesto Sin Devengar	Ejercido	Pagado	Cuentas por Pagar Deuda
				Comprometido	Disponibles						
4451 Ayudas sociales a instituciones culturales sin fines de lucro	\$0.00	\$237,549.98	\$237,549.98	\$0.00	\$237,549.98	\$0.00	\$0.00	\$237,549.98	\$0.00	\$0.00	\$0.00
Total	\$78,995,136.00	\$1,645,780.03	\$80,640,916.03	\$10,668,554.31	\$69,972,361.72	\$10,668,554.31	\$0.00	\$69,972,361.72	\$9,514,370.66	\$0.00	\$1,054,182.85

[Handwritten signature]
C. José Guillermo Avila Borja
Encargado de la Secretaría Administrativa

[Handwritten signature]
C. Oscar Nandez Germán
Rector

[Handwritten signature]
C. Viridiana Reyes Cerezo
Jefa de Departamento de Recursos Financieros



**Universidad Politécnica de Puebla
Estado de Puebla**

Estado del Ejercicio del Presupuesto de Egresos por Fuente de Financiamiento Al 28/feb./2026

Fecha y hora de Impresión | 06/mar./2026
11:53 a. m.

Usu: RODRIGO_RF
Rep: rptEstadoPresupuestoEgresos_FF

Objeto del Gasto	Aprobado	Ampliaciones / (Reducciones)	Presupuesto Vigente	Comprometido	Presupuesto Disponible para Comprometer		Devengado	Comprometido o No Devengado	Presupuesto Sin Devengar	Ejercido	Pagado	Cuentas por Pagar Deuda
					Disponible para Comprometer	Devengado						
141 INGRESOS PROPIOS												
2000 MATERIALES Y SUMINISTROS	\$0.00	\$32,000.00	\$32,000.00	\$0.00	\$32,000.00	\$0.00	\$0.00	\$0.00	\$32,000.00	\$0.00	\$0.00	\$0.00
2100 MATERIALES DE ADMINISTRACIÓN, EMISIÓN DE DOCUMENTOS Y ARTÍCULOS OFICIALES	\$0.00	\$32,000.00	\$32,000.00	\$0.00	\$32,000.00	\$0.00	\$0.00	\$0.00	\$32,000.00	\$0.00	\$0.00	\$0.00
2170 Materiales y útiles de enseñanza	\$0.00	\$32,000.00	\$32,000.00	\$0.00	\$32,000.00	\$0.00	\$0.00	\$0.00	\$32,000.00	\$0.00	\$0.00	\$0.00
2171 Materiales y útiles de enseñanza	\$0.00	\$32,000.00	\$32,000.00	\$0.00	\$32,000.00	\$0.00	\$0.00	\$0.00	\$32,000.00	\$0.00	\$0.00	\$0.00
INGRESOS PROPIOS	\$0.00	\$32,000.00	\$32,000.00	\$0.00	\$32,000.00	\$0.00	\$0.00	\$0.00	\$32,000.00	\$0.00	\$0.00	\$0.00
142 INGRESOS PROPIOS EJERCICIOS ANTERIORES												
2000 MATERIALES Y SUMINISTROS	\$0.00	\$211,888.24	\$211,888.24	\$0.00	\$211,888.24	\$0.00	\$0.00	\$0.00	\$211,888.24	\$0.00	\$0.00	\$0.00
2500 PRODUCTOS QUÍMICOS, FARMACÉUTICOS Y DE LABORATORIO	\$0.00	\$211,888.24	\$211,888.24	\$0.00	\$211,888.24	\$0.00	\$0.00	\$0.00	\$211,888.24	\$0.00	\$0.00	\$0.00
2550 Materiales, accesorios y suministros de laboratorio	\$0.00	\$211,888.24	\$211,888.24	\$0.00	\$211,888.24	\$0.00	\$0.00	\$0.00	\$211,888.24	\$0.00	\$0.00	\$0.00
2551 Materiales, accesorios y suministros de laboratorio	\$0.00	\$211,888.24	\$211,888.24	\$0.00	\$211,888.24	\$0.00	\$0.00	\$0.00	\$211,888.24	\$0.00	\$0.00	\$0.00
INGRESOS PROPIOS EJERCICIOS ANTERIORES	\$0.00	\$211,888.24	\$211,888.24	\$0.00	\$211,888.24	\$0.00	\$0.00	\$0.00	\$211,888.24	\$0.00	\$0.00	\$0.00
151 SUBSIDIO FEDERAL ORDINARIO												
1000 SERVICIOS PERSONALES	\$30,521,283.00	\$0.00	\$30,521,283.00	\$0.00	\$30,521,283.00	\$0.00	\$0.00	\$0.00	\$30,521,283.00	\$0.00	\$0.00	\$0.00
1100 REMUNERACIONES AL PERSONAL DE CARÁCTER PERMANENTE	\$21,550,723.00	\$0.00	\$21,550,723.00	\$0.00	\$21,550,723.00	\$0.00	\$0.00	\$0.00	\$21,550,723.00	\$0.00	\$0.00	\$0.00
1130 Sueldos base al personal permanente	\$21,550,723.00	\$0.00	\$21,550,723.00	\$0.00	\$21,550,723.00	\$0.00	\$0.00	\$0.00	\$21,550,723.00	\$0.00	\$0.00	\$0.00
1132 Sueldo base al personal de confianza	\$21,550,723.00	\$0.00	\$21,550,723.00	\$0.00	\$21,550,723.00	\$0.00	\$0.00	\$0.00	\$21,550,723.00	\$0.00	\$0.00	\$0.00
1300 REMUNERACIONES ADICIONALES Y ESPECIALES	\$3,052,808.00	\$0.00	\$3,052,808.00	\$0.00	\$3,052,808.00	\$0.00	\$0.00	\$0.00	\$3,052,808.00	\$0.00	\$0.00	\$0.00
1320 Primas de vacaciones, dominical y gratificación de fin de año	\$3,052,808.00	\$0.00	\$3,052,808.00	\$0.00	\$3,052,808.00	\$0.00	\$0.00	\$0.00	\$3,052,808.00	\$0.00	\$0.00	\$0.00
1321 Primas de vacaciones y dominical	\$704,494.00	\$0.00	\$704,494.00	\$0.00	\$704,494.00	\$0.00	\$0.00	\$0.00	\$704,494.00	\$0.00	\$0.00	\$0.00
1322 Aguinaldo o gratificación de fin de año	\$2,348,314.00	\$0.00	\$2,348,314.00	\$0.00	\$2,348,314.00	\$0.00	\$0.00	\$0.00	\$2,348,314.00	\$0.00	\$0.00	\$0.00
1400 SEGURIDAD SOCIAL	\$5,917,752.00	\$0.00	\$5,917,752.00	\$0.00	\$5,917,752.00	\$0.00	\$0.00	\$0.00	\$5,917,752.00	\$0.00	\$0.00	\$0.00
1410 Aportaciones de seguridad social	\$5,495,055.00	\$0.00	\$5,495,055.00	\$0.00	\$5,495,055.00	\$0.00	\$0.00	\$0.00	\$5,495,055.00	\$0.00	\$0.00	\$0.00
1411 Aportaciones al Instituto de Seguridad y Servicios Sociales de los Trabajadores al Servicio de los Poderes del Estado de Puebla (ISSSTIEP)	\$5,495,055.00	\$0.00	\$5,495,055.00	\$0.00	\$5,495,055.00	\$0.00	\$0.00	\$0.00	\$5,495,055.00	\$0.00	\$0.00	\$0.00
1430 Aportaciones al sistema para el retiro	\$422,697.00	\$0.00	\$422,697.00	\$0.00	\$422,697.00	\$0.00	\$0.00	\$0.00	\$422,697.00	\$0.00	\$0.00	\$0.00

Universidad Politécnica de Puebla Estado de Puebla

Estado del Ejercicio del Presupuesto de Egresos por Fuente de Financiamiento Al 28/feb./2026



Urr: RODRIGO_RF
Rep: rptEstadoPresupuestoEgresos_FF

Fecha y hora de Impresión | 06/mar./2026
11:53 a. m.

Objeto del Gasto	Aprobado	Ampliaciones / (Reducciones)	Presupuesto Vigente	Comprometido	Presupuesto Disponible para Comprometer	Devengado	Comprometido o No Devengado	Ejercido	Pagado	Cuentas por Pagar	
										Sin Devenegar	Deuda
1431 Aportaciones al sistema de ahorro para el retiro	\$422,697.00	\$0.00	\$422,697.00	\$0.00	\$422,697.00	\$0.00	\$0.00	\$0.00	\$0.00	\$0.00	\$0.00
SUBSIDIO FEDERAL ORDINARIO	\$30,521,283.00	\$0.00	\$30,521,283.00	\$0.00	\$30,521,283.00	\$0.00	\$0.00	\$0.00	\$0.00	\$0.00	\$0.00
152 RENDIMIENTOS 2026											
3000 SERVICIOS GENERALES	\$0.00	\$7,796.69	\$7,796.69	\$0.00	\$7,796.69	\$0.00	\$0.00	\$0.00	\$0.00	\$0.00	\$0.00
3400 SERVICIOS FINANCIEROS, BANCARIOS Y COMERCIALES	\$0.00	\$7,796.69	\$7,796.69	\$0.00	\$7,796.69	\$0.00	\$0.00	\$0.00	\$0.00	\$0.00	\$0.00
3410 Servicios financieros y bancarios	\$0.00	\$7,796.69	\$7,796.69	\$0.00	\$7,796.69	\$0.00	\$0.00	\$0.00	\$0.00	\$0.00	\$0.00
3411 Servicios financieros y bancarios	\$0.00	\$7,796.69	\$7,796.69	\$0.00	\$7,796.69	\$0.00	\$0.00	\$0.00	\$0.00	\$0.00	\$0.00
4000 TRANSFERENCIAS, ASIGNACIONES, SUBSIDIOS Y OTRAS AYUDAS	\$0.00	\$8,426.81	\$8,426.81	\$8,426.81	\$0.00	\$8,426.81	\$0.00	\$8,426.81	\$8,426.81	\$0.00	\$0.00
4100 TRANSFERENCIAS INTERNAS Y ASIGNACIONES AL SECTOR PUBLICO	\$0.00	\$8,426.81	\$8,426.81	\$8,426.81	\$0.00	\$8,426.81	\$0.00	\$8,426.81	\$8,426.81	\$0.00	\$0.00
4150 Transferencias internas otorgadas a entidades paraestatales no empresariales y no financieras	\$0.00	\$8,426.81	\$8,426.81	\$8,426.81	\$0.00	\$8,426.81	\$0.00	\$8,426.81	\$8,426.81	\$0.00	\$0.00
4151 Transferencias internas a entidades paraestatales no empresariales y no financieras para servicios personales	\$0.00	\$8,426.81	\$8,426.81	\$8,426.81	\$0.00	\$8,426.81	\$0.00	\$8,426.81	\$8,426.81	\$0.00	\$0.00
RENDIMIENTOS 2026	\$0.00	\$16,223.50	\$16,223.50	\$8,426.81	\$7,796.69	\$8,426.81	\$0.00	\$8,426.81	\$8,426.81	\$0.00	\$0.00
161 SUBSIDIO ESTATAL ORDINARIO											
1000 SERVICIOS PERSONALES	\$30,521,283.00	\$0.00	\$30,521,283.00	\$8,762,334.58	\$21,758,948.42	\$8,762,334.58	\$0.00	\$7,802,401.73	\$7,802,401.73	\$959,932.85	\$0.00
1100 REMUNERACIONES AL PERSONAL DE CARACTER PERMANENTE	\$21,550,725.00	-\$10,875.60	\$21,539,849.40	\$6,843,528.32	\$14,696,321.08	\$6,843,528.32	\$0.00	\$6,843,528.32	\$6,843,528.32	\$0.00	\$0.00
1130 Sueldos base al personal permanente	\$21,550,725.00	-\$10,875.60	\$21,539,849.40	\$6,843,528.32	\$14,696,321.08	\$6,843,528.32	\$0.00	\$6,843,528.32	\$6,843,528.32	\$0.00	\$0.00
1132 Sueldo base al personal de confianza	\$21,550,725.00	-\$10,875.60	\$21,539,849.40	\$6,843,528.32	\$14,696,321.08	\$6,843,528.32	\$0.00	\$6,843,528.32	\$6,843,528.32	\$0.00	\$0.00
1300 REMUNERACIONES ADICIONALES Y ESPECIALES	\$3,052,808.00	\$0.00	\$3,052,808.00	\$3,512.98	\$3,049,295.02	\$3,512.98	\$0.00	\$3,512.98	\$3,512.98	\$0.00	\$0.00
1320 Primas de vacaciones, dominical y gratificación de fin de año	\$3,052,808.00	\$0.00	\$3,052,808.00	\$3,512.98	\$3,049,295.02	\$3,512.98	\$0.00	\$3,512.98	\$3,512.98	\$0.00	\$0.00
1321 Primas de vacaciones y dominical	\$704,494.00	\$0.00	\$704,494.00	\$702.59	\$703,791.41	\$702.59	\$0.00	\$702.59	\$702.59	\$0.00	\$0.00
1322 Aguinaldo o gratificación de fin de año	\$2,348,314.00	\$0.00	\$2,348,314.00	\$2,810.39	\$2,345,503.61	\$2,810.39	\$0.00	\$2,810.39	\$2,810.39	\$0.00	\$0.00
1400 SEGURIDAD SOCIAL	\$5,917,750.00	\$0.00	\$5,917,750.00	\$1,912,111.24	\$4,005,638.76	\$1,912,111.24	\$0.00	\$954,303.08	\$954,303.08	\$957,808.16	\$0.00
1410 Aportaciones de seguridad social	\$5,495,054.00	\$0.00	\$5,495,054.00	\$1,774,334.01	\$3,720,719.99	\$1,774,334.01	\$0.00	\$865,632.47	\$865,632.47	\$888,701.54	\$0.00
1411 Aportaciones al Instituto de Seguridad y Servicios Sociales de los Trabajadores al Servicio de los Poderes del Estado de Puebla (ISSSTEP)	\$5,495,054.00	\$0.00	\$5,495,054.00	\$1,774,334.01	\$3,720,719.99	\$1,774,334.01	\$0.00	\$885,632.47	\$885,632.47	\$888,701.54	\$0.00



Universidad Politécnica de Puebla Estado de Puebla

Estado del Ejercicio del Presupuesto de Egresos por Fuente de Financiamiento Al 28/feb./2026

Fecha y hora de Impresión 06/mar./2026
11:53 a. m.

Usu: RODRIGO_RF
Rep: rptEstadoPresupuestoEgresos_FF

Unidad Administrativa Objeto del Gasto	Aprobado	Ampliaciones / (Reducciones)	Presupuesto Vigente	Comprometido	Presupuesto Disponible para Comprometer	Devengado	Comprometid o No Devengado	Presupuesto Sin Devengar	Ejercido	Pagado	Cuentas por Pagar Deuda
1430 Aportaciones al sistema para el retiro	\$422,696.00	\$0.00	\$422,696.00	\$137,777.23	\$284,918.77	\$137,777.23	\$0.00	\$284,918.77	\$68,670.61	\$68,670.61	\$69,106.62
1431 Aportaciones al sistema de ahorro para el retiro	\$422,696.00	\$0.00	\$422,696.00	\$137,777.23	\$284,918.77	\$137,777.23	\$0.00	\$284,918.77	\$68,670.61	\$68,670.61	\$69,106.62
1500 OTRAS PRESTACIONES SOCIALES Y ECONOMICAS	\$0.00	\$10,875.60	\$10,875.60	\$3,182.04	\$7,693.56	\$3,182.04	\$0.00	\$7,693.56	\$1,057.35	\$1,057.35	\$2,124.69
1530 Prestaciones y haberes de retiro	\$0.00	\$10,875.60	\$10,875.60	\$3,182.04	\$7,693.56	\$3,182.04	\$0.00	\$7,693.56	\$1,057.35	\$1,057.35	\$2,124.69
1531 Prestación de retiro	\$0.00	\$10,875.60	\$10,875.60	\$3,182.04	\$7,693.56	\$3,182.04	\$0.00	\$7,693.56	\$1,057.35	\$1,057.35	\$2,124.69
SUBSIDIO ESTATAL ORDINARIO	\$30,521,283.00	\$0.00	\$30,521,283.00	\$8,762,334.36	\$21,758,948.64	\$8,762,334.36	\$0.00	\$21,758,948.64	\$7,802,401.73	\$7,802,401.73	\$359,932.95
162 REMANENTE SUBSIDIO ESTATAL ORDINARIO 2025											
4000 TRANSFERENCIAS, ASIGNACIONES, SUBSIDIOS Y OTRAS AYUDAS	\$0.00	\$1,133,784.73	\$1,133,784.73	\$1,133,784.73	\$0.00	\$1,133,784.73	\$0.00	\$0.00	\$1,133,784.73	\$1,133,784.73	\$0.00
4100 TRANSFERENCIAS INTERNAS Y ASIGNACIONES AL SECTOR PÚBLICO	\$0.00	\$1,133,784.73	\$1,133,784.73	\$1,133,784.73	\$0.00	\$1,133,784.73	\$0.00	\$0.00	\$1,133,784.73	\$1,133,784.73	\$0.00
4150 Transferencias internas otorgadas a entidades paraestatales no empresariales y no financieras	\$0.00	\$1,133,784.73	\$1,133,784.73	\$1,133,784.73	\$0.00	\$1,133,784.73	\$0.00	\$0.00	\$1,133,784.73	\$1,133,784.73	\$0.00
4151 Transferencias internas a entidades paraestatales no empresariales y no financieras para servicios personales	\$0.00	\$1,133,784.73	\$1,133,784.73	\$1,133,784.73	\$0.00	\$1,133,784.73	\$0.00	\$0.00	\$1,133,784.73	\$1,133,784.73	\$0.00
REMANENTE SUBSIDIO ESTATAL ORDINARIO 2025	\$0.00	\$1,133,784.73	\$1,133,784.73	\$1,133,784.73	\$0.00	\$1,133,784.73	\$0.00	\$0.00	\$1,133,784.73	\$1,133,784.73	\$0.00
163 CAPTACION DE DERECHOS											
2000 MATERIALES Y SUMINISTROS	\$3,296,622.00	-\$220,836.88	\$3,075,785.12	\$48,600.00	\$3,027,185.12	\$48,600.00	\$0.00	\$3,027,185.12	\$48,600.00	\$48,600.00	\$0.00
2100 MATERIALES DE ADMINISTRACIÓN, EMISIÓN DE DOCUMENTOS Y ARTÍCULOS OFICIALES	\$808,070.00	-\$17,540.08	\$790,529.92	\$0.00	\$790,529.92	\$0.00	\$0.00	\$790,529.92	\$0.00	\$0.00	\$0.00
2110 Materiales, útiles y equipos menores de oficina	\$187,151.00	\$0.00	\$187,151.00	\$0.00	\$187,151.00	\$0.00	\$0.00	\$187,151.00	\$0.00	\$0.00	\$0.00
2111 Materiales, útiles y equipos menores de oficina	\$187,151.00	\$0.00	\$187,151.00	\$0.00	\$187,151.00	\$0.00	\$0.00	\$187,151.00	\$0.00	\$0.00	\$0.00
2140 Materiales, útiles y equipos menores de tecnologías de la información y comunicaciones	\$85,804.00	-\$17,540.08	\$68,263.92	\$0.00	\$68,263.92	\$0.00	\$0.00	\$68,263.92	\$0.00	\$0.00	\$0.00
2141 Materiales, útiles y equipos menores de tecnologías de la información y comunicaciones	\$85,804.00	-\$17,540.08	\$68,263.92	\$0.00	\$68,263.92	\$0.00	\$0.00	\$68,263.92	\$0.00	\$0.00	\$0.00
2150 Material impreso e información digital	\$225,898.00	\$0.00	\$225,898.00	\$0.00	\$225,898.00	\$0.00	\$0.00	\$225,898.00	\$0.00	\$0.00	\$0.00
2151 Material impreso e información digital	\$225,898.00	\$0.00	\$225,898.00	\$0.00	\$225,898.00	\$0.00	\$0.00	\$225,898.00	\$0.00	\$0.00	\$0.00
2160 Material de limpieza	\$245,940.00	\$0.00	\$245,940.00	\$0.00	\$245,940.00	\$0.00	\$0.00	\$245,940.00	\$0.00	\$0.00	\$0.00
2161 Material de limpieza	\$245,940.00	\$0.00	\$245,940.00	\$0.00	\$245,940.00	\$0.00	\$0.00	\$245,940.00	\$0.00	\$0.00	\$0.00
2170 Materiales y útiles de enseñanza	\$63,277.00	\$0.00	\$63,277.00	\$0.00	\$63,277.00	\$0.00	\$0.00	\$63,277.00	\$0.00	\$0.00	\$0.00



Universidad Politécnica de Puebla

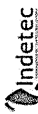
Estado de Puebla

Estado del Ejercicio del Presupuesto de Egresos por Fuente de Financiamiento Al 28/feb./2026

Fecha y hora de Impresión | 06/mar./2026 11:53 a. m.

Usr: RODRIGO_RF
Rep: rptEstadoPresupuestoEgresos_FF

Objeto del Gasto	Aprobado	Ampliaciones / (Reducciones)	Presupuesto Vigente	Comprometido	Presupuesto Disponible para Comprometer	Devengado	Comprometido o No Devengado	Presupuesto Sin Devengar	Ejercido	Pagado	Cuentas por Pagar	
											Deuda	Deuda
2171 Materiales y útiles de enseñanza	\$63,277.00	\$0.00	\$63,277.00	\$0.00	\$63,277.00	\$0.00	\$0.00	\$63,277.00	\$0.00	\$0.00	\$0.00	\$0.00
2200 ALIMENTOS Y UTENSILIOS	\$120,000.00	\$0.00	\$120,000.00	\$0.00	\$120,000.00	\$0.00	\$0.00	\$120,000.00	\$0.00	\$0.00	\$0.00	\$0.00
2210 Productos alimenticios para personas	\$120,000.00	\$0.00	\$120,000.00	\$0.00	\$120,000.00	\$0.00	\$0.00	\$120,000.00	\$0.00	\$0.00	\$0.00	\$0.00
2213 Productos alimenticios para el personal en las instalaciones de las Dependencias y Entidades	\$120,000.00	\$0.00	\$120,000.00	\$0.00	\$120,000.00	\$0.00	\$0.00	\$120,000.00	\$0.00	\$0.00	\$0.00	\$0.00
2400 MATERIALES Y ARTICULOS DE CONSTRUCCIÓN Y DE REPARACION	\$480,669.00	-\$108,772.00	\$371,897.00	\$0.00	\$371,897.00	\$0.00	\$0.00	\$371,897.00	\$0.00	\$0.00	\$0.00	\$0.00
2410 Productos minerales no metálicos	\$5,000.00	\$0.00	\$5,000.00	\$0.00	\$5,000.00	\$0.00	\$0.00	\$5,000.00	\$0.00	\$0.00	\$0.00	\$0.00
2411 Productos minerales no metálicos	\$5,000.00	\$0.00	\$5,000.00	\$0.00	\$5,000.00	\$0.00	\$0.00	\$5,000.00	\$0.00	\$0.00	\$0.00	\$0.00
2420 Cemento y productos de concreto	\$4,997.00	\$0.00	\$4,997.00	\$0.00	\$4,997.00	\$0.00	\$0.00	\$4,997.00	\$0.00	\$0.00	\$0.00	\$0.00
2421 Cemento y productos de concreto	\$4,997.00	\$0.00	\$4,997.00	\$0.00	\$4,997.00	\$0.00	\$0.00	\$4,997.00	\$0.00	\$0.00	\$0.00	\$0.00
2430 Cal, yeso y productos de yeso	\$5,205.00	\$0.00	\$5,205.00	\$0.00	\$5,205.00	\$0.00	\$0.00	\$5,205.00	\$0.00	\$0.00	\$0.00	\$0.00
2431 Cal, yeso y productos de yeso	\$5,205.00	\$0.00	\$5,205.00	\$0.00	\$5,205.00	\$0.00	\$0.00	\$5,205.00	\$0.00	\$0.00	\$0.00	\$0.00
2460 Material eléctrico y electrónico	\$130,469.00	\$0.00	\$130,469.00	\$0.00	\$130,469.00	\$0.00	\$0.00	\$130,469.00	\$0.00	\$0.00	\$0.00	\$0.00
2461 Material eléctrico y electrónico	\$130,469.00	\$0.00	\$130,469.00	\$0.00	\$130,469.00	\$0.00	\$0.00	\$130,469.00	\$0.00	\$0.00	\$0.00	\$0.00
2470 Artículos metálicos para la construcción	\$185,000.00	-\$59,826.00	\$125,174.00	\$0.00	\$125,174.00	\$0.00	\$0.00	\$125,174.00	\$0.00	\$0.00	\$0.00	\$0.00
2471 Artículos metálicos para la construcción	\$185,000.00	-\$59,826.00	\$125,174.00	\$0.00	\$125,174.00	\$0.00	\$0.00	\$125,174.00	\$0.00	\$0.00	\$0.00	\$0.00
2480 Otros materiales y artículos de construcción y reparación	\$149,998.00	-\$48,946.00	\$101,052.00	\$0.00	\$101,052.00	\$0.00	\$0.00	\$101,052.00	\$0.00	\$0.00	\$0.00	\$0.00
2491 Otros materiales y artículos de construcción y reparación	\$149,998.00	-\$48,946.00	\$101,052.00	\$0.00	\$101,052.00	\$0.00	\$0.00	\$101,052.00	\$0.00	\$0.00	\$0.00	\$0.00
2500 PRODUCTOS QUÍMICOS, FARMACÉUTICOS Y DE LABORATORIO	\$658,882.00	-\$84,312.00	\$574,570.00	\$48,600.00	\$525,970.00	\$48,600.00	\$0.00	\$525,970.00	\$48,600.00	\$48,600.00	\$0.00	\$0.00
2510 Productos químicos básicos	\$249,999.00	-\$84,312.00	\$165,687.00	\$0.00	\$165,687.00	\$0.00	\$0.00	\$165,687.00	\$0.00	\$0.00	\$0.00	\$0.00
2511 Productos químicos básicos	\$249,999.00	-\$84,312.00	\$165,687.00	\$0.00	\$165,687.00	\$0.00	\$0.00	\$165,687.00	\$0.00	\$0.00	\$0.00	\$0.00
2520 Fertilizantes, pesticidas y otros agroquímicos	\$19,998.00	\$0.00	\$19,998.00	\$0.00	\$19,998.00	\$0.00	\$0.00	\$19,998.00	\$0.00	\$0.00	\$0.00	\$0.00
2521 Fertilizantes, pesticidas y otros agroquímicos	\$19,998.00	\$0.00	\$19,998.00	\$0.00	\$19,998.00	\$0.00	\$0.00	\$19,998.00	\$0.00	\$0.00	\$0.00	\$0.00
2530 Medicinas y productos farmacéuticos	\$88,884.00	\$0.00	\$88,884.00	\$0.00	\$88,884.00	\$0.00	\$0.00	\$88,884.00	\$0.00	\$0.00	\$0.00	\$0.00
2531 Medicinas y productos farmacéuticos	\$88,884.00	\$0.00	\$88,884.00	\$0.00	\$88,884.00	\$0.00	\$0.00	\$88,884.00	\$0.00	\$0.00	\$0.00	\$0.00
2540 Materiales, accesorios y suministros médicos	\$50,001.00	\$0.00	\$50,001.00	\$0.00	\$50,001.00	\$0.00	\$0.00	\$50,001.00	\$0.00	\$0.00	\$0.00	\$0.00
2541 Materiales, accesorios y suministros médicos	\$50,001.00	\$0.00	\$50,001.00	\$0.00	\$50,001.00	\$0.00	\$0.00	\$50,001.00	\$0.00	\$0.00	\$0.00	\$0.00
2550 Materiales, accesorios y suministros de laboratorio	\$250,000.00	\$0.00	\$250,000.00	\$48,600.00	\$201,400.00	\$48,600.00	\$0.00	\$201,400.00	\$48,600.00	\$48,600.00	\$0.00	\$0.00
2551 Materiales, accesorios y suministros de laboratorio	\$250,000.00	\$0.00	\$250,000.00	\$48,600.00	\$201,400.00	\$48,600.00	\$0.00	\$201,400.00	\$48,600.00	\$48,600.00	\$0.00	\$0.00
2600 COMBUSTIBLES, LUBRICANTES Y ADITIVOS	\$480,002.00	\$0.00	\$480,002.00	\$0.00	\$480,002.00	\$0.00	\$0.00	\$480,002.00	\$0.00	\$0.00	\$0.00	\$0.00



Universidad Politécnica de Puebla
Estado de Puebla

Estado del Ejercicio del Presupuesto de Egresos por Fuente de Financiamiento Al 28/feb./2026

Fecha y hora de Impresión | 06/mar./2026 11:53 a. m.

Usu: RODRIGO_RF
Rep: rptEstadoPresupuestoEgresos_FF

Objeto del Gasto	Aprobado	Ampliaciones / (Reducciones)	Presupuesto Vigente	Comprometido	Disponible para Comprometer	Devengado	Comprometido o No Devengado	Presupuesto Sin Devengar	Ejercido	Pagado	Cuentas por Pagar	
											Deuda	Deuda
2610 Combustibles, lubricantes y aditivos	\$480,002.00	\$0.00	\$480,002.00	\$0.00	\$480,002.00	\$0.00	\$0.00	\$480,002.00	\$0.00	\$0.00	\$0.00	\$0.00
2612 Combustibles, lubricantes y aditivos para vehículos destinados a servicios administrativos	\$480,002.00	\$0.00	\$480,002.00	\$0.00	\$480,002.00	\$0.00	\$0.00	\$480,002.00	\$0.00	\$0.00	\$0.00	\$0.00
2700 VESTUARIO, BLANCOS, PRENDAS DE PROTECCIÓN Y ARTICULOS DEPORTIVOS	\$204,988.00	-\$10,212.80	\$194,775.20	\$0.00	\$194,775.20	\$0.00	\$0.00	\$194,775.20	\$0.00	\$0.00	\$0.00	\$0.00
2710 Vestuario y uniformes	\$134,998.00	\$0.00	\$134,998.00	\$0.00	\$134,998.00	\$0.00	\$0.00	\$134,998.00	\$0.00	\$0.00	\$0.00	\$0.00
2711 Vestuario y uniformes	\$134,998.00	\$0.00	\$134,998.00	\$0.00	\$134,998.00	\$0.00	\$0.00	\$134,998.00	\$0.00	\$0.00	\$0.00	\$0.00
2720 Prendas de seguridad y protección personal	\$50,000.00	-\$10,212.80	\$39,787.20	\$0.00	\$39,787.20	\$0.00	\$0.00	\$39,787.20	\$0.00	\$0.00	\$0.00	\$0.00
2721 Prendas de seguridad y protección personal	\$50,000.00	-\$10,212.80	\$39,787.20	\$0.00	\$39,787.20	\$0.00	\$0.00	\$39,787.20	\$0.00	\$0.00	\$0.00	\$0.00
2730 Artículos deportivos	\$19,990.00	\$0.00	\$19,990.00	\$0.00	\$19,990.00	\$0.00	\$0.00	\$19,990.00	\$0.00	\$0.00	\$0.00	\$0.00
2731 Artículos deportivos	\$19,990.00	\$0.00	\$19,990.00	\$0.00	\$19,990.00	\$0.00	\$0.00	\$19,990.00	\$0.00	\$0.00	\$0.00	\$0.00
2900 HERRAMIENTAS, REFACCIONES Y ACCESORIOS MENORES	\$544,011.00	\$0.00	\$544,011.00	\$0.00	\$544,011.00	\$0.00	\$0.00	\$544,011.00	\$0.00	\$0.00	\$0.00	\$0.00
2910 Herramientas menores	\$187,063.00	\$0.00	\$187,063.00	\$0.00	\$187,063.00	\$0.00	\$0.00	\$187,063.00	\$0.00	\$0.00	\$0.00	\$0.00
2911 Herramientas menores	\$187,063.00	\$0.00	\$187,063.00	\$0.00	\$187,063.00	\$0.00	\$0.00	\$187,063.00	\$0.00	\$0.00	\$0.00	\$0.00
2920 Refacciones y accesorios menores de edificios	\$119,996.00	\$0.00	\$119,996.00	\$0.00	\$119,996.00	\$0.00	\$0.00	\$119,996.00	\$0.00	\$0.00	\$0.00	\$0.00
2921 Refacciones y accesorios menores de edificios	\$119,996.00	\$0.00	\$119,996.00	\$0.00	\$119,996.00	\$0.00	\$0.00	\$119,996.00	\$0.00	\$0.00	\$0.00	\$0.00
2930 Refacciones y accesorios menores de mobiliario y equipo de administración, educacional y recreativo	\$60,000.00	\$0.00	\$60,000.00	\$0.00	\$60,000.00	\$0.00	\$0.00	\$60,000.00	\$0.00	\$0.00	\$0.00	\$0.00
2931 Refacciones y accesorios menores de mobiliario y equipo de administración, educacional y recreativo	\$60,000.00	\$0.00	\$60,000.00	\$0.00	\$60,000.00	\$0.00	\$0.00	\$60,000.00	\$0.00	\$0.00	\$0.00	\$0.00
2940 Refacciones y accesorios menores de equipo de cómputo y tecnologías de la información	\$117,000.00	\$0.00	\$117,000.00	\$0.00	\$117,000.00	\$0.00	\$0.00	\$117,000.00	\$0.00	\$0.00	\$0.00	\$0.00
2941 Refacciones y accesorios menores para equipo de cómputo y telecomunicaciones	\$117,000.00	\$0.00	\$117,000.00	\$0.00	\$117,000.00	\$0.00	\$0.00	\$117,000.00	\$0.00	\$0.00	\$0.00	\$0.00
2950 Refacciones y accesorios menores de equipo e instrumental médico y de laboratorio	\$59,952.00	\$0.00	\$59,952.00	\$0.00	\$59,952.00	\$0.00	\$0.00	\$59,952.00	\$0.00	\$0.00	\$0.00	\$0.00
2951 Refacciones y accesorios menores de equipo e instrumental médico y de laboratorio	\$59,952.00	\$0.00	\$59,952.00	\$0.00	\$59,952.00	\$0.00	\$0.00	\$59,952.00	\$0.00	\$0.00	\$0.00	\$0.00
3000 SERVICIOS GENERALES	\$13,763,979.00	\$220,836.88	\$13,984,815.88	\$698,908.39	\$13,285,907.49	\$698,908.39	\$0.00	\$13,285,907.49	\$604,657.39	\$604,657.39	\$94,251.00	\$0.00
3100 SERVICIOS BÁSICOS	\$1,979,800.00	-\$250,000.00	\$1,729,800.00	\$128,149.85	\$1,601,650.15	\$128,149.85	\$0.00	\$1,601,650.15	\$128,149.85	\$128,149.85	\$0.00	\$0.00
3110 Energía eléctrica	\$1,200,000.00	-\$250,000.00	\$950,000.00	\$84,647.00	\$865,353.00	\$84,647.00	\$0.00	\$865,353.00	\$84,647.00	\$84,647.00	\$0.00	\$0.00
3111 Servicio de energía eléctrica	\$1,200,000.00	-\$250,000.00	\$950,000.00	\$84,647.00	\$865,353.00	\$84,647.00	\$0.00	\$865,353.00	\$84,647.00	\$84,647.00	\$0.00	\$0.00
3120 Gas	\$60,000.00	\$0.00	\$60,000.00	\$0.00	\$60,000.00	\$0.00	\$0.00	\$60,000.00	\$0.00	\$0.00	\$0.00	\$0.00
3121 Servicio de gas	\$60,000.00	\$0.00	\$60,000.00	\$0.00	\$60,000.00	\$0.00	\$0.00	\$60,000.00	\$0.00	\$0.00	\$0.00	\$0.00
3130 Agua	\$75,200.00	\$0.00	\$75,200.00	\$0.00	\$75,200.00	\$0.00	\$0.00	\$75,200.00	\$0.00	\$0.00	\$0.00	\$0.00
3131 Servicio de agua	\$75,200.00	\$0.00	\$75,200.00	\$0.00	\$75,200.00	\$0.00	\$0.00	\$75,200.00	\$0.00	\$0.00	\$0.00	\$0.00



Universidad Politécnica de Puebla Estado de Puebla

Estado del Ejercicio del Presupuesto de Egresos por Fuente de Financiamiento Al 28/feb./2026

Fecha y hora de Impresión | 06/mar./2026
11:53 a. m.

Usu: RODRIGO_RF
Rep: rptEstadoPresupuestoEgresos_FF

Objeto del Gasto	Aprobado	Ampliaciones / (Reducciones)	Presupuesto Vigente	Comprometido	Presupuesto Disponible para Comprometer	Devengado	Comprometido o No Devengado	Presupuesto Sin Devengar	Ejercido	Pagado	Cuentas por Pagar	Deuda
3140 Telefonía tradicional	\$115,600.00	\$0.00	\$115,600.00	\$8,282.61	\$107,317.39	\$8,282.61	\$0.00	\$107,317.39	\$8,282.61	\$8,282.61	\$0.00	\$0.00
3141 Servicio telefónico convencional	\$115,600.00	\$0.00	\$115,600.00	\$8,282.61	\$107,317.39	\$8,282.61	\$0.00	\$107,317.39	\$8,282.61	\$8,282.61	\$0.00	\$0.00
3170 Servicios de acceso de Internet, redes y procesamiento de información	\$494,000.00	\$0.00	\$494,000.00	\$35,220.24	\$458,779.76	\$35,220.24	\$0.00	\$458,779.76	\$35,220.24	\$35,220.24	\$0.00	\$0.00
3171 Servicios de acceso de Internet	\$494,000.00	\$0.00	\$494,000.00	\$35,220.24	\$458,779.76	\$35,220.24	\$0.00	\$458,779.76	\$35,220.24	\$35,220.24	\$0.00	\$0.00
3180 Servicios postales y telegráficos	\$35,000.00	\$0.00	\$35,000.00	\$0.00	\$35,000.00	\$0.00	\$0.00	\$35,000.00	\$0.00	\$0.00	\$0.00	\$0.00
3181 Servicio postal	\$35,000.00	\$0.00	\$35,000.00	\$0.00	\$35,000.00	\$0.00	\$0.00	\$35,000.00	\$0.00	\$0.00	\$0.00	\$0.00
3200 SERVICIOS DE ARRENDAMIENTO	\$1,245,000.00	\$203,252.08	\$1,448,252.08	\$17,710.18	\$1,430,541.90	\$17,710.18	\$0.00	\$1,430,541.90	\$17,710.18	\$17,710.18	\$0.00	\$0.00
3230 Arrendamiento de mobiliario y equipo de administración, educacional y recreativo	\$245,000.00	\$144,758.08	\$389,758.08	\$13,210.18	\$376,547.90	\$13,210.18	\$0.00	\$376,547.90	\$13,210.18	\$13,210.18	\$0.00	\$0.00
3231 Arrendamiento de mobiliario	\$45,000.00	\$0.00	\$45,000.00	\$0.00	\$45,000.00	\$0.00	\$0.00	\$45,000.00	\$0.00	\$0.00	\$0.00	\$0.00
3232 Arrendamiento de equipo y bienes informáticos	\$200,000.00	\$144,758.08	\$344,758.08	\$13,210.18	\$331,547.90	\$13,210.18	\$0.00	\$331,547.90	\$13,210.18	\$13,210.18	\$0.00	\$0.00
3250 Arrendamiento de equipo de transporte	\$75,000.00	\$0.00	\$75,000.00	\$0.00	\$75,000.00	\$0.00	\$0.00	\$75,000.00	\$0.00	\$0.00	\$0.00	\$0.00
3252 Arrendamiento de vehículos terrestres, aéreos, marítimos, lacustres y fluviales para servicios administrativos	\$75,000.00	\$0.00	\$75,000.00	\$0.00	\$75,000.00	\$0.00	\$0.00	\$75,000.00	\$0.00	\$0.00	\$0.00	\$0.00
3260 Arrendamiento de maquinaria, otros equipos y herramientas	\$25,000.00	\$0.00	\$25,000.00	\$0.00	\$25,000.00	\$0.00	\$0.00	\$25,000.00	\$0.00	\$0.00	\$0.00	\$0.00
3261 Arrendamiento de maquinaria, otros equipos y herramientas	\$25,000.00	\$0.00	\$25,000.00	\$0.00	\$25,000.00	\$0.00	\$0.00	\$25,000.00	\$0.00	\$0.00	\$0.00	\$0.00
3270 Arrendamiento de activos intangibles	\$850,000.00	\$58,494.00	\$908,494.00	\$4,500.00	\$903,994.00	\$4,500.00	\$0.00	\$903,994.00	\$4,500.00	\$4,500.00	\$0.00	\$0.00
3271 Derechos de autor, patentes, regalías y otros	\$850,000.00	\$58,494.00	\$908,494.00	\$4,500.00	\$903,994.00	\$4,500.00	\$0.00	\$903,994.00	\$4,500.00	\$4,500.00	\$0.00	\$0.00
3290 Otros arrendamientos	\$50,000.00	\$0.00	\$50,000.00	\$0.00	\$50,000.00	\$0.00	\$0.00	\$50,000.00	\$0.00	\$0.00	\$0.00	\$0.00
3291 Otros arrendamientos	\$50,000.00	\$0.00	\$50,000.00	\$0.00	\$50,000.00	\$0.00	\$0.00	\$50,000.00	\$0.00	\$0.00	\$0.00	\$0.00
3300 SERVICIOS PROFESIONALES, CIENTÍFICOS, TÉCNICOS Y OTROS SERVICIOS	\$2,739,468.00	\$0.00	\$2,739,468.00	\$285,735.84	\$2,453,732.16	\$285,735.84	\$0.00	\$2,453,732.16	\$285,735.84	\$285,735.84	\$0.00	\$0.00
3310 Servicios legales, de contabilidad, auditoría y relacionados	\$295,282.00	\$56,324.00	\$351,606.00	\$0.00	\$351,606.00	\$0.00	\$0.00	\$351,606.00	\$0.00	\$0.00	\$0.00	\$0.00
3311 Servicios relacionados con procedimientos jurisdiccionales	\$295,282.00	\$56,324.00	\$351,606.00	\$0.00	\$351,606.00	\$0.00	\$0.00	\$351,606.00	\$0.00	\$0.00	\$0.00	\$0.00
3330 Servicios de consultoría administrativa, procesos, técnica y en tecnologías de la información	\$300,000.00	-\$56,324.00	\$243,676.00	\$0.00	\$243,676.00	\$0.00	\$0.00	\$243,676.00	\$0.00	\$0.00	\$0.00	\$0.00
3333 Servicios relacionados con certificación de procesos	\$300,000.00	-\$56,324.00	\$243,676.00	\$0.00	\$243,676.00	\$0.00	\$0.00	\$243,676.00	\$0.00	\$0.00	\$0.00	\$0.00
3340 Servicios de capacitación	\$120,000.00	\$0.00	\$120,000.00	\$0.00	\$120,000.00	\$0.00	\$0.00	\$120,000.00	\$0.00	\$0.00	\$0.00	\$0.00
3341 Capacitación institucional	\$120,000.00	\$0.00	\$120,000.00	\$0.00	\$120,000.00	\$0.00	\$0.00	\$120,000.00	\$0.00	\$0.00	\$0.00	\$0.00
3360 Servicios de apoyo administrativo, traducción, fotocopiado e impresión	\$66,927.00	\$0.00	\$66,927.00	\$0.00	\$66,927.00	\$0.00	\$0.00	\$66,927.00	\$0.00	\$0.00	\$0.00	\$0.00



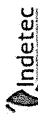
Universidad Politécnica de Puebla Estado de Puebla

Estado del Ejercicio del Presupuesto de Egresos por Fuente de Financiamiento Al 28/feb./2026

Fecha y hora de Impresión | 06/mar./2026 | 11:53 a. m.

Usu: RODRIGO_RF
Rep: rptEstadoPresupuestoEgresos_FF

Objeto del Gasto	Aprobado	Ampliaciones / (Reducciones)	Presupuesto Vigente	Presupuesto Disponible para Comprometer	Devengado	Comprometido o No Devengado	Presupuesto Sin Devenegar	Ejercido	Pagado	Cuentas por Pagar	
										Deuda	Deuda
3383 Servicio de impresión de documentos y papelería oficial	\$66,927.00	\$0.00	\$66,927.00	\$66,927.00	\$0.00	\$0.00	\$66,927.00	\$0.00	\$0.00	\$0.00	\$0.00
3380 Servicios de vigilancia	\$1,957,259.00	\$0.00	\$1,957,259.00	\$1,671,523.16	\$285,735.84	\$0.00	\$1,671,523.16	\$285,735.84	\$285,735.84	\$0.00	\$0.00
3381 Servicios de vigilancia	\$1,957,259.00	\$0.00	\$1,957,259.00	\$1,671,523.16	\$285,735.84	\$0.00	\$1,671,523.16	\$285,735.84	\$285,735.84	\$0.00	\$0.00
3400 SERVICIOS FINANCIEROS, BANCARIOS Y COMERCIALES	\$511,917.00	\$0.00	\$511,917.00	\$440,290.48	\$71,626.52	\$0.00	\$440,290.48	\$71,626.52	\$71,626.52	\$0.00	\$0.00
3410 Servicios financieros y bancarios	\$15,000.00	\$0.00	\$15,000.00	\$15,000.00	\$0.00	\$0.00	\$15,000.00	\$0.00	\$0.00	\$0.00	\$0.00
3411 Servicios financieros y bancarios	\$15,000.00	\$0.00	\$15,000.00	\$15,000.00	\$0.00	\$0.00	\$15,000.00	\$0.00	\$0.00	\$0.00	\$0.00
3450 Seguro de bienes patrimoniales	\$475,000.00	\$0.00	\$475,000.00	\$403,373.48	\$71,626.52	\$0.00	\$403,373.48	\$71,626.52	\$71,626.52	\$0.00	\$0.00
3451 Seguros de bienes patrimoniales	\$475,000.00	\$0.00	\$475,000.00	\$403,373.48	\$71,626.52	\$0.00	\$403,373.48	\$71,626.52	\$71,626.52	\$0.00	\$0.00
3490 Servicios financieros, bancarios y comerciales integrales	\$21,917.00	\$0.00	\$21,917.00	\$21,917.00	\$0.00	\$0.00	\$21,917.00	\$0.00	\$0.00	\$0.00	\$0.00
3491 Servicios financieros, bancarios y comerciales integrales	\$21,917.00	\$0.00	\$21,917.00	\$21,917.00	\$0.00	\$0.00	\$21,917.00	\$0.00	\$0.00	\$0.00	\$0.00
3500 SERVICIOS DE INSTALACIÓN, REPARACIÓN, MANTENIMIENTO Y CONSERVACIÓN	\$4,327,440.00	\$250,000.00	\$4,577,440.00	\$4,572,452.00	\$4,988.00	\$0.00	\$4,572,452.00	\$4,988.00	\$4,988.00	\$0.00	\$0.00
3510 Conservación y mantenimiento menor de inmuebles	\$843,205.00	-\$247,154.38	\$596,050.62	\$596,050.62	\$0.00	\$0.00	\$596,050.62	\$0.00	\$0.00	\$0.00	\$0.00
3512 Mantenimiento y conservación menor de inmuebles para la prestación de servicios públicos	\$843,205.00	-\$247,154.38	\$596,050.62	\$596,050.62	\$0.00	\$0.00	\$596,050.62	\$0.00	\$0.00	\$0.00	\$0.00
3520 Instalación, reparación y mantenimiento de mobiliario y equipo de administración, educacional y recreativo	\$235,000.00	-\$89,884.79	\$145,115.21	\$145,115.21	\$0.00	\$0.00	\$145,115.21	\$0.00	\$0.00	\$0.00	\$0.00
3521 Mantenimiento y conservación de mobiliario y equipo de administración, educacional y recreativo	\$235,000.00	-\$89,884.79	\$145,115.21	\$145,115.21	\$0.00	\$0.00	\$145,115.21	\$0.00	\$0.00	\$0.00	\$0.00
3540 Instalación, reparación y mantenimiento de equipo e instrumental médico y de laboratorio	\$330,000.00	\$0.00	\$330,000.00	\$330,000.00	\$0.00	\$0.00	\$330,000.00	\$0.00	\$0.00	\$0.00	\$0.00
3541 Instalación, reparación y mantenimiento de equipo e instrumental médico y de laboratorio	\$330,000.00	\$0.00	\$330,000.00	\$330,000.00	\$0.00	\$0.00	\$330,000.00	\$0.00	\$0.00	\$0.00	\$0.00
3550 Reparación y mantenimiento de equipo de transporte aéreo, marítimo, lacustres y fluviales	\$285,000.00	-\$75,483.16	\$209,516.84	\$209,516.84	\$0.00	\$0.00	\$209,516.84	\$0.00	\$0.00	\$0.00	\$0.00
3551 Mantenimiento y conservación de vehículos terrestres, aéreos, marítimos, lacustres y fluviales	\$285,000.00	-\$75,483.16	\$209,516.84	\$209,516.84	\$0.00	\$0.00	\$209,516.84	\$0.00	\$0.00	\$0.00	\$0.00
3570 Instalación, reparación y mantenimiento de maquinaria, otros equipos y herramienta	\$325,000.00	-\$120,012.00	\$204,988.00	\$200,000.00	\$4,988.00	\$0.00	\$200,000.00	\$4,988.00	\$4,988.00	\$0.00	\$0.00
3571 Instalación, reparación y mantenimiento de maquinaria y otros equipos	\$325,000.00	-\$120,012.00	\$204,988.00	\$200,000.00	\$4,988.00	\$0.00	\$200,000.00	\$4,988.00	\$4,988.00	\$0.00	\$0.00
3580 Servicios de limpieza y manejo de desechos	\$1,921,735.00	\$836,413.42	\$2,758,148.42	\$2,758,148.42	\$0.00	\$0.00	\$2,758,148.42	\$0.00	\$0.00	\$0.00	\$0.00
3581 Servicios de limpieza y manejo de desechos	\$1,921,735.00	\$836,413.42	\$2,758,148.42	\$2,758,148.42	\$0.00	\$0.00	\$2,758,148.42	\$0.00	\$0.00	\$0.00	\$0.00
3590 Servicios de jardinería y fumigación	\$387,620.91	-\$53,879.09	\$333,620.91	\$333,620.91	\$0.00	\$0.00	\$333,620.91	\$0.00	\$0.00	\$0.00	\$0.00
3591 Servicios de jardinería y fumigación	\$387,620.91	-\$53,879.09	\$333,620.91	\$333,620.91	\$0.00	\$0.00	\$333,620.91	\$0.00	\$0.00	\$0.00	\$0.00
3600 SERVICIOS DE COMUNICACIÓN SOCIAL Y	\$31,900.00	\$0.00	\$31,900.00	\$31,900.00	\$0.00	\$0.00	\$31,900.00	\$0.00	\$0.00	\$0.00	\$0.00



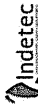
Universidad Politécnica de Puebla Estado de Puebla

Estado del Ejercicio del Presupuesto de Egresos por Fuente de Financiamiento Al 28/feb./2026

Fecha y hora de Impresión: 06/mar./2026 11:53 a. m.

Usu: RODRIGO_RF
Rep: rptEstadoPresupuestoEgresos_FF

Objeto del Gasto	Aprobado	Ampliaciones / (Reducciones)	Presupuesto Vigente	Comprometido	Presupuesto Disponible para Comprometer	Devengado	Comprometido o No Devengado	Presupuesto Sin Devengar	Ejercido	Pagado	Cuentas por Pagar Deuda
PUBLICIDAD											
3660 Servicio de creación y difusión de contenido exclusivamente a través de Internet	\$31,900.00	\$0.00	\$31,900.00	\$0.00	\$31,900.00	\$0.00	\$0.00	\$31,900.00	\$0.00	\$0.00	\$0.00
3661 Servicio de creación y difusión de contenido exclusivamente a través de internet	\$31,900.00	\$0.00	\$31,900.00	\$0.00	\$31,900.00	\$0.00	\$0.00	\$31,900.00	\$0.00	\$0.00	\$0.00
3700 SERVICIOS DE TRASLADOS Y VIÁTICOS	\$300,000.00	\$0.00	\$300,000.00	\$0.00	\$300,000.00	\$0.00	\$0.00	\$300,000.00	\$0.00	\$0.00	\$0.00
3720 Pasajes terrestres	\$120,000.00	\$0.00	\$120,000.00	\$0.00	\$120,000.00	\$0.00	\$0.00	\$120,000.00	\$0.00	\$0.00	\$0.00
3721 Pasajes terrestres nacionales	\$120,000.00	\$0.00	\$120,000.00	\$0.00	\$120,000.00	\$0.00	\$0.00	\$120,000.00	\$0.00	\$0.00	\$0.00
3750 Viáticos en el país	\$180,000.00	\$0.00	\$180,000.00	\$0.00	\$180,000.00	\$0.00	\$0.00	\$180,000.00	\$0.00	\$0.00	\$0.00
3751 Viáticos en el país	\$180,000.00	\$0.00	\$180,000.00	\$0.00	\$180,000.00	\$0.00	\$0.00	\$180,000.00	\$0.00	\$0.00	\$0.00
3800 SERVICIOS OFICIALES	\$768,700.00	\$0.00	\$768,700.00	\$0.00	\$768,700.00	\$0.00	\$0.00	\$768,700.00	\$0.00	\$0.00	\$0.00
3820 Gastos de orden social y cultural	\$670,000.00	\$0.00	\$670,000.00	\$0.00	\$670,000.00	\$0.00	\$0.00	\$670,000.00	\$0.00	\$0.00	\$0.00
3821 Gastos de orden social	\$320,000.00	\$0.00	\$320,000.00	\$0.00	\$320,000.00	\$0.00	\$0.00	\$320,000.00	\$0.00	\$0.00	\$0.00
3822 Gastos de orden cultural	\$350,000.00	\$0.00	\$350,000.00	\$0.00	\$350,000.00	\$0.00	\$0.00	\$350,000.00	\$0.00	\$0.00	\$0.00
3830 Congresos y convenciones	\$50,000.00	\$0.00	\$50,000.00	\$0.00	\$50,000.00	\$0.00	\$0.00	\$50,000.00	\$0.00	\$0.00	\$0.00
3831 Congresos y convenciones	\$50,000.00	\$0.00	\$50,000.00	\$0.00	\$50,000.00	\$0.00	\$0.00	\$50,000.00	\$0.00	\$0.00	\$0.00
3850 Gastos de representación	\$48,700.00	\$0.00	\$48,700.00	\$0.00	\$48,700.00	\$0.00	\$0.00	\$48,700.00	\$0.00	\$0.00	\$0.00
3851 Gastos de representación	\$48,700.00	\$0.00	\$48,700.00	\$0.00	\$48,700.00	\$0.00	\$0.00	\$48,700.00	\$0.00	\$0.00	\$0.00
3900 OTROS SERVICIOS GENERALES	\$1,859,754.00	\$17,584.80	\$1,877,338.80	\$190,698.00	\$1,686,640.80	\$190,698.00	\$0.00	\$1,686,640.80	\$96,447.00	\$96,447.00	\$94,251.00
3920 Impuestos y derechos	\$408,496.00	\$0.00	\$408,496.00	\$2,741.00	\$405,755.00	\$2,741.00	\$0.00	\$405,755.00	\$2,741.00	\$2,741.00	\$0.00
3921 Otros impuestos y derechos	\$408,496.00	\$0.00	\$408,496.00	\$2,741.00	\$405,755.00	\$2,741.00	\$0.00	\$405,755.00	\$2,741.00	\$2,741.00	\$0.00
3980 Impuesto sobre nóminas y otros que se deriven de una relación laboral	\$1,451,258.00	-\$127,218.00	\$1,324,040.00	\$187,957.00	\$1,136,083.00	\$187,957.00	\$0.00	\$1,136,083.00	\$93,706.00	\$93,706.00	\$94,251.00
3981 Impuesto sobre nóminas y otros que se deriven de una relación laboral	\$1,451,258.00	-\$127,218.00	\$1,324,040.00	\$187,957.00	\$1,136,083.00	\$187,957.00	\$0.00	\$1,136,083.00	\$93,706.00	\$93,706.00	\$94,251.00
3990 Otros servicios generales	\$0.00	\$144,802.80	\$144,802.80	\$0.00	\$144,802.80	\$0.00	\$0.00	\$144,802.80	\$0.00	\$0.00	\$0.00
3993 Otros servicios generales	\$0.00	\$144,802.80	\$144,802.80	\$0.00	\$144,802.80	\$0.00	\$0.00	\$144,802.80	\$0.00	\$0.00	\$0.00
4000 TRANSFERENCIAS, ASIGNACIONES, SUBSIDIOS Y OTRAS AYUDAS	\$891,969.00	\$0.00	\$891,969.00	\$16,500.00	\$875,469.00	\$16,500.00	\$0.00	\$875,469.00	\$16,500.00	\$16,500.00	\$0.00
4400 AYUDAS SOCIALES	\$891,969.00	\$0.00	\$891,969.00	\$16,500.00	\$875,469.00	\$16,500.00	\$0.00	\$875,469.00	\$16,500.00	\$16,500.00	\$0.00
4410 Ayudas sociales a personas	\$395,000.00	\$0.00	\$395,000.00	\$9,000.00	\$386,000.00	\$9,000.00	\$0.00	\$386,000.00	\$9,000.00	\$9,000.00	\$0.00
4417 Ayudas en materia de formación educativa y cultural	\$200,000.00	\$0.00	\$200,000.00	\$9,000.00	\$191,000.00	\$9,000.00	\$0.00	\$191,000.00	\$9,000.00	\$9,000.00	\$0.00
4419 Otras ayudas	\$195,000.00	\$0.00	\$195,000.00	\$0.00	\$195,000.00	\$0.00	\$0.00	\$195,000.00	\$0.00	\$0.00	\$0.00
4420 Becas y otras ayudas para programas de capacitación	\$321,969.00	\$0.00	\$321,969.00	\$0.00	\$321,969.00	\$0.00	\$0.00	\$321,969.00	\$0.00	\$0.00	\$0.00



**Universidad Politécnica de Puebla
Estado de Puebla**

Estado del Ejercicio del Presupuesto de Egresos por Fuente de Financiamiento Al 28/feb./2026

Fecha y hora de Impresión 06/mar./2026 11:53 a. m.

Utr: RODRIGO_RF
Rep: rptEstadoPresupuestoEgresos_FF

Objeto del Gasto	Unidad Administrativa	Aprobado	Ampliaciones / (Reducciones)	Presupuesto Vigente	Comprometido	Presupuesto Disponible para Comprometer	Devengado	Comprometido o No Devengado	Presupuesto Sin Devengar	Ejercido	Pagado	Cuentas por Pagar Deuda
4421 Ayudas para capacitación y becas		\$321,969.00	\$0.00	\$321,969.00	\$0.00	\$321,969.00	\$0.00	\$0.00	\$321,969.00	\$0.00	\$0.00	\$0.00
4440 Ayudas sociales a actividades científicas o académicas		\$175,000.00	\$0.00	\$175,000.00	\$7,500.00	\$167,500.00	\$7,500.00	\$0.00	\$167,500.00	\$7,500.00	\$7,500.00	\$0.00
4441 Apoyos a actividades académicas o científicas, al desarrollo tecnológico y la innovación		\$175,000.00	\$0.00	\$175,000.00	\$7,500.00	\$167,500.00	\$7,500.00	\$0.00	\$167,500.00	\$7,500.00	\$7,500.00	\$0.00
CAPTACION DE DERECHOS		\$17,952,570.00	\$0.00	\$17,952,570.00	\$164,008.39	\$17,788,561.61	\$164,008.39	\$0.00	\$17,188,561.61	\$669,757.39	\$669,757.39	\$29,251.00

258 CONACYT EJERCICIOS ANTERIORES

4000 TRANSFERENCIAS, ASIGNACIONES, SUBSIDIOS Y OTRAS AYUDAS		\$0.00	\$237,549.98	\$237,549.98	\$0.00	\$237,549.98	\$0.00	\$0.00	\$237,549.98	\$0.00	\$0.00	\$0.00
4400 AYUDAS SOCIALES		\$0.00	\$237,549.98	\$237,549.98	\$0.00	\$237,549.98	\$0.00	\$0.00	\$237,549.98	\$0.00	\$0.00	\$0.00
4450 Ayudas sociales a instituciones sin fines de lucro		\$0.00	\$237,549.98	\$237,549.98	\$0.00	\$237,549.98	\$0.00	\$0.00	\$237,549.98	\$0.00	\$0.00	\$0.00
4451 Ayudas sociales a instituciones culturales sin fines de lucro		\$0.00	\$237,549.98	\$237,549.98	\$0.00	\$237,549.98	\$0.00	\$0.00	\$237,549.98	\$0.00	\$0.00	\$0.00
CONACYT EJERCICIOS ANTERIORES		\$0.00	\$237,549.98	\$237,549.98	\$0.00	\$237,549.98	\$0.00	\$0.00	\$237,549.98	\$0.00	\$0.00	\$0.00

259 RENDIMIENTOS CONACYT 2026

3000 SERVICIOS GENERALES		\$0.00	\$572.55	\$572.55	\$0.00	\$572.55	\$0.00	\$0.00	\$572.55	\$0.00	\$0.00	\$0.00
3400 SERVICIOS FINANCIEROS, BANCARIOS Y COMERCIALES		\$0.00	\$572.55	\$572.55	\$0.00	\$572.55	\$0.00	\$0.00	\$572.55	\$0.00	\$0.00	\$0.00
3410 Servicios financieros y bancarios		\$0.00	\$572.55	\$572.55	\$0.00	\$572.55	\$0.00	\$0.00	\$572.55	\$0.00	\$0.00	\$0.00
3411 Servicios financieros y bancarios		\$0.00	\$572.55	\$572.55	\$0.00	\$572.55	\$0.00	\$0.00	\$572.55	\$0.00	\$0.00	\$0.00
RENDIMIENTOS CONACYT 2026		\$0.00	\$572.55	\$572.55	\$0.00	\$572.55	\$0.00	\$0.00	\$572.55	\$0.00	\$0.00	\$0.00

260 REMANENTE RENDIMIENTOS CONACYT EJERCICIOS ANTERIORES

2000 MATERIALES Y SUMINISTROS		\$0.00	\$1,761.03	\$1,761.03	\$0.00	\$1,761.03	\$0.00	\$0.00	\$1,761.03	\$0.00	\$0.00	\$0.00
2500 PRODUCTOS QUÍMICOS, FARMACÉUTICOS Y DE LABORATORIO		\$0.00	\$1,761.03	\$1,761.03	\$0.00	\$1,761.03	\$0.00	\$0.00	\$1,761.03	\$0.00	\$0.00	\$0.00
2550 Materiales, accesorios y suministros de laboratorio		\$0.00	\$1,761.03	\$1,761.03	\$0.00	\$1,761.03	\$0.00	\$0.00	\$1,761.03	\$0.00	\$0.00	\$0.00
2551 Materiales, accesorios y suministros de laboratorio		\$0.00	\$1,761.03	\$1,761.03	\$0.00	\$1,761.03	\$0.00	\$0.00	\$1,761.03	\$0.00	\$0.00	\$0.00
REMANENTE RENDIMIENTOS CONACYT EJERCICIOS ANTERIORES		\$0.00	\$1,761.03	\$1,761.03	\$0.00	\$1,761.03	\$0.00	\$0.00	\$1,761.03	\$0.00	\$0.00	\$0.00



Universidad Politécnica de Puebla
Estado de Puebla

Estado del Ejercicio del Presupuesto de Egresos por Fuente de Financiamiento Al 28/feb./2026

Fecha y hora de Impresión | 06/mar./2026 | 11:53 a. m.

Utr: RODRIGO_RF
Rep: rptEstadoPresupuestoEgresos_FF

Objeto del Gasto	Ampliaciones / Aprobado (Reducciones)	Presupuesto Vigente	Comprometido	Presupuesto Disponible para		Comprometid o No Devengado	Presupuesto Sin Devengar	Ejercido	Pagado	Cuentas por Pagar Deuda
				Comprometer	Comprometido					
	\$78,995,136.00	\$116,337,600.03	\$10,666,554.51	\$59,967,361.52	\$10,666,554.51	\$0.00	\$59,967,361.52	\$9,514,370.66	\$1,054,183.85	
Total Final										

C. Oscar Nardéz Germán
Rector

C. Viridiana Reyes Cerezo
Jefa del Departamento de Recursos Financieros

C. José Guillermo Avila Bojia
Encargado de la Secretaría Administrativa



Universidad Politécnica de Puebla
Estado de Puebla
Endeudamiento Neto

Usr: RODRIGO_RF
Rep: rptEndeudamientoNeto

Del 01/ene./2026 Al 28/feb./2026
(Cifras en Pesos)

Fecha y hora de Impresión 06/mar./2026 12:01 p. m.

Identificación de Crédito o Instrumento	Contratación/Colocación	Amortización	Endeudamiento Neto
Créditos Bancarios			
Total Créditos Bancarios	\$0.00	\$0.00	\$0.00
Otros Instrumentos de Deuda			
Total Otros Instrumentos de Deuda	\$0.00	\$0.00	\$0.00
Total	\$0.00	\$0.00	\$0.00

C. Oscar Nandez Germán

Rector

C. José Guillermo Ávila Borja

Encargado de la Secretaría Administrativa

C. Miridiana Reyes Cerezo

Jefa de Departamento de Recursos Financieros



Universidad Politécnica de Puebla
Estado de Puebla
Intereses de la Deuda

Usr: RODRIGO_RF
Rep: rptInteresesdeLaDeuda

Del 01/ene./2026 Al 28/feb./2026
(Cifras en Pesos)

Fecha y hora de Impresión 06/mar./2026
11:56 a. m.

Identificación de Crédito o Instrumento	Devengado	Pagado
Créditos Bancarios		
Total de Intereses de Créditos Bancarios	\$0.00	\$0.00
Otros Instrumentos de Deuda		
Total de Intereses de Otros Instrumentos de Deuda	\$0.00	\$0.00
Total	\$0.00	\$0.00

C. Oscar Nandez Germán
Rector

C. José Guillermo Avila Borja
Encargado de la Secretaría Administrativa

C. Viridiana Reyes Cerezo
Jefa de Departamento de Recursos Financieros



Universidad Politécnica de Puebla
Estado de Puebla
Indicadores de Postura Fiscal
del 01/ene./2026 al 28/feb./2026
(Cifras en pesos)

Usu: RODRIGO_RF
Rep: rptIndicadoresPosturaFiscal

Fecha y hora de Impresión 06/mar./2026 11:57 a. m.

Concepto	Estimado / Aprobado	Devengado	Recaudado / Pagado
I. Ingresos Presupuestarios	\$78,995,136.00	\$9,716,310.39	\$9,716,310.39
1. Ingresos del Gobierno de la Entidad Federativa	\$0.00	\$0.00	\$0.00
2. Ingresos del Sector Paraestatal	\$78,995,136.00	\$9,716,310.39	\$9,716,310.39
II. Egresos Presupuestarios	\$78,995,136.00	\$10,668,554.51	\$9,614,370.66
3. Egresos del Gobierno de la Entidad Federativa	\$0.00	\$0.00	\$0.00
4. Egresos del Sector Paraestatal	\$78,995,136.00	\$10,668,554.51	\$9,614,370.66
III. Balance Presupuestario (Superávit o Déficit) (III = I - II)	\$0.00	-\$952,244.12	\$101,939.73

Concepto	Estimado / Aprobado	Devengado	Recaudado / Pagado
III. Balance Presupuestario (Superávit o Déficit)	\$0.00	-\$952,244.12	\$101,939.73
IV. Intereses, Comisiones y Gastos de la Deuda	\$0.00	\$0.00	\$0.00
V. Balance Primario (Superávit o Déficit) (V= III + IV)	\$0.00	-\$952,244.12	\$101,939.73

Concepto	Estimado / Aprobado	Devengado	Recaudado / Pagado
A. Financiamiento	\$0.00	\$0.00	\$0.00
B. Amortización de la deuda	\$0.00	\$0.00	\$0.00
C. Financiamiento Neto	\$0.00	\$0.00	\$0.00

C. Oscar Nández Germán
Rector

C. Viridiana Reyes Cerezo
Jefa de Departamento de Recursos Financieros

C. José Guillermo Ávila Borja
Encargado de la Secretaría Administrativa



Universidad Politécnica de Puebla




Estado de Puebla

Gasto por Categoría Programática
Del 01/feb./2026 Al 28/feb./2026

Fecha y hora de Impresión | 06/mar./2026 | 12:02 p. m.

Usr: RODRIGO_RF
Rep: rptEstadoPresupuestoEgresos_PC

(Cifras en Pesos)

Programas	Concepto	Egresos					Subejercicio
		Aprobado	Ampliaciones / (Reducciones)	Modificado	Devengado	Pagado	
	 C. Oscar Nandez Germán Rector				 C. José Guillermo Avila Borja Encargado de la Secretaría Administrativa		
	 C. Viridiana Reyes Cerezo Jefa de Departamento de Recursos Financieros						



Universidad Politécnica de Puebla
Estado de Puebla

Ramo o Dependencia / Distribución Geográfica (Entidad Federativa) / Programas y proyectos de inversión
Del 01/ene./2026 Al 28/feb./2026

Fecha y hora de Impresión | 06/mar./2026 | 12:03 p. m.

Ucr: RODRIGO_RF
Rep: rptEstadoPresupuestoEgresosUA_DG_Pc_FI
Ramo o Dependencia /
Distribución geográfica /
Programas y
proyectos de inversión

Ampliaciones/ Aprobado(Reducciones)	Presupuesto Vigente	Comprometido	Presupuesto Disponibile para Comprometer	Devengado	Comprometido No Devengado	Presupuesto Sin Devengar	Ejercido	Pagado	Cuentas por Pagar Deuda
--	------------------------	--------------	--	-----------	------------------------------	-----------------------------	----------	--------	----------------------------

SIN INFORMACION
QUE REVELAR
EXISTEN PROYECTOS
DE INVERSION

C. Oscar Nandez Germán
Rector

C. Viridiana Reyes Cerezo
Jefa de Departamento de Recursos Financieros

C. Jose Guillermo Avila Bedja
Encargado de la Secretaría Administrativa



Cuenta Pública 2025
Indicadores para Resultados ^{1/}
Del 01 de Enero al 28 de Febrero de 2026
(Cifras en Pesos)

Ente Público: UNIVERSIDAD POLITÉCNICA DE PUEBLA

PP	Programa Presupuestario / Indicador	Nivel	Tipo ^{1/}	Dimensión a Medir	Unidad de Medida	Aprobada	Modificada	Alcanzada al Periodo	Metas		Gasto Programable (Cifra en Pesos)					
									Porcentaje de Avance		Aprobado	Modificado	Devengado ^{2/}	Porcentaje de Ejercicio		
									Aic./ Aprob.	Aic./ Modif.				Dev. / Aprob.	Dev. / Modif.	
E023	EDUCACIÓN SUPERIOR EN UNIVERSIDADES POLITÉCNICAS															
	PORCENTAJE DE EFICIENCIA TERMINAL POR CORTE GENERACIONAL	FIN	ESTRATEGICO	EFICIENCIA	PORCENTAJE	96.523.00					78.995,136	78.995,136	9.526,162	12%	12%	
	PORCENTAJE DE COBERTURA EN EDUCACIÓN SUPERIOR DE UNIVERSIDADES POLITÉCNICAS EN EL ESTADO DE PUEBLA	PROPÓSITO	ESTRATEGICO	EFICACIA	PORCENTAJE	4.85					78.995,136	78.995,136	9.526,162	6%	6%	
	NÚMERO DE SISTEMAS DE GESTIÓN IMPLANTADOS.	COMPONENTE 1	ESTRATEGICO	EFICACIA	SISTEMA	4.00					51,258.050	51,258.050				
	PORCENTAJE DE FORMACIÓN EDUCATIVA INTEGRAL BRINDADA.	COMPONENTE 2	ESTRATEGICO	EFICIENCIA	PORCENTAJE	100.00					5,278.964	5,278.964				
	PORCENTAJE DE DESERCIÓN ESCOLAR.	COMPONENTE 3	ESTRATEGICO	EFICACIA	PORCENTAJE	25.26					7,498.575	7,498.575				
	NÚMERO DE PROYECTOS DE VINCULACIÓN	COMPONENTE 4	ESTRATEGICO	EFICACIA	PROYECTO	2.00					7,362.571	7,362.571				
	PORCENTAJE DE ASPIRANTES INSCRITOS.	COMPONENTE 5	ESTRATEGICO	EFICACIA	PORCENTAJE	78.92					7.596.976	7.596.976				
	NÚMERO DE CURSOS IMPARTIDOS EN LA MODALIDAD BILINGÜE, INTERACCIONAL Y SUSTENTABLE.	COMPONENTE 6	ESTRATEGICO	EFICACIA	CURSO											

^{1/} Solo se reportará el tipo de indicador estratégico.
^{2/} De conformidad con el artículo 52 de la Ley General de Contabilidad Gubernamental (LGCG), se considera como base de registro el Momento Contable del Devengado.
 "Bajo protesta de decir verdad declaramos que los Estados Financieros y sus Notas son razonablemente correctos y responsabilidad del emisor"

C. OSCAR RAMÍREZ GERMAIN
 RECTOR
 ENCARGADO DE LA SECRETARÍA ADMINISTRATIVA



Universidad Politécnica de Puebla

Estado de Puebla

Estado Analítico del Ejercicio del Presupuesto de Egresos

Clasificación Administrativa


Del 01/ene./2026 Al 28/feb./2026


(Cifras en Pesos)


Usr: RODRIGO_RF
Rep: rptEstadoPresupuestoEgresos_UA3

Fecha y hora de Impresión | 06/mar./2026
12:04 p. m.

Concepto	Egresos						Subejercicio
	Aprobado	Ampliaciones / (Reducciones)	Modificado	Devergado	Pagado		
Sin Ramo/Dependencia							
RECTORIA	\$0.00	\$2,136,443.45	\$2,136,443.45	\$1,189,813.51	\$974,141.42		\$946,629.94
SECRETARIA ADMINISTRATIVA	\$0.00	\$2,145,067.80	\$2,145,067.80	\$1,698,692.12	\$1,596,621.84		\$446,375.68
SECRETARIA ACADEMICA	\$78,995,136.00	-\$2,647,731.22	\$76,347,404.78	\$7,780,048.88	\$7,043,607.40		\$68,567,355.90
Sin Ramo/Dependencia	\$78,995,136.00	\$1,533,760.03	\$80,628,916.03	\$10,668,554.51	\$9,614,370.66		\$69,960,361.52
Total del Egreso	\$78,995,136.00	\$1,533,760.03	\$80,628,916.03	\$10,668,554.51	\$9,614,370.66		\$69,960,361.52


C. Oscar Nández Germán
Rector


C. José Guillermo Avila Borja
Encargado de la Secretaría Administrativa


C. Viridiana Reyes Cerezo
Jefa de Departamento de Recursos Financieros



Universidad Politécnica de Puebla

Estado de Puebla

Estado Analítico del Ejercicio del Presupuesto de Egresos Clasificación Económica (por Tipo de Gasto)

Del 01/ene./2026 Al 28/feb./2026
(Cifras en Pesos)

Usr: RODRIGO_RF
Rep: rptEstadoPresupuestoEgresos_CL2

Fecha y hora de Impresión | 06/mar./2026 | 12:05 p. m.

Concepto	Egresos					Subejercicio
	Aprobado	Ampliaciones / (Reducciones)	Modificado	Devengado	Pagado	
Gasto Corriente	\$78,995,136.00	\$1,633,780.03	\$80,628,916.03	\$10,668,554.51	\$9,614,370.66	\$69,960,361.52
Total del Egreso	\$78,995,136.00	\$1,633,780.03	\$80,628,916.03	\$10,668,554.51	\$9,614,370.66	\$69,960,361.52

C. Oscar Nandez Germán

Rector

C. Mirdiana Reyes Cerezo

Jefa de Departamento de Recursos Financieros

C. Jose Guillermo Avila-Bojia

Encargado de la Secretaría Administrativa



Universidad Politécnica de Puebla

Estado de Puebla

Estado Analítico del Ejercicio del Presupuesto de Egresos

Clasificación Funcional (Finalidad y Función)

Del 01/ene./2026 Al 28/feb./2026
(Cifras en Pesos)

Fecha y hora de Impresión: 06/mar./2026 12:05 p. m.

Usu: RODRIGO_RF
Rep: rptEstadoPresupuestoEgresos_FN3

Concepto	Egresos					Subejercicio
	Aprobado	Ampliaciones / (Reducciones)	Modificado	Devengado	Pagado	
DESARROLLO SOCIAL	\$78,995,136.00	\$1,633,780.03	\$80,628,916.03	\$10,668,554.51	\$9,614,370.66	\$69,960,361.52
EDUCACIÓN	\$78,995,136.00	\$1,633,780.03	\$80,628,916.03	\$10,668,554.51	\$9,614,370.66	\$69,960,361.52
Total del Egreso	\$78,995,136.00	\$1,633,780.03	\$80,628,916.03	\$10,668,554.51	\$9,614,370.66	\$69,960,361.52

C. Oscar Nandez Germán

Recter

C. Viridiana Reyes Cerezo

Jefa del Departamento de Recursos Financieros

C. José-Guillermo Avila Bojia

Encargado de la Secretaría Administrativa



Universidad Politécnica de Puebla

Estado de Puebla

Estado Analítico del Ejercicio del Presupuesto de Egresos Clasificación por Objeto del Gasto (Capítulo y Concepto)

Del 01/ene./2026 Al 28/feb./2026
(Cifras en Pesos)

Usr: RODRIGO_RF
Rep: rptEstadoPresupuestoEgresos_CP_CTO

Fecha y hora de Impresión | 06/mar./2026
12:06 p. m.

Concepto	Egresos					Subejercicio
	Aprobado	Ampliaciones / (Reducciones)	Modificado	Devengado	Pagado	
SERVICIOS PERSONALES						
REMUNERACIONES AL PERSONAL DE CARÁCTER PERMANENTE	\$61,042,566.00	\$0.00	\$61,042,566.00	\$8,762,334.58	\$7,802,401.73	\$52,280,231.42
REMUNERACIONES ADICIONALES Y ESPECIALES	\$43,101,448.00	-\$10,875.60	\$43,090,572.40	\$6,843,528.32	\$6,843,528.32	\$36,247,044.08
SEGURIDAD SOCIAL	\$6,105,616.00	\$0.00	\$6,105,616.00	\$3,512.98	\$3,512.98	\$6,102,103.02
OTRAS PRESTACIONES SOCIALES Y ECONÓMICAS	\$11,835,502.00	\$0.00	\$11,835,502.00	\$1,912,111.24	\$954,303.08	\$9,923,390.76
MATERIALES Y SUMINISTROS						
MATERIALES DE ADMINISTRACIÓN, EMISIÓN DE DOCUMENTOS Y ARTÍCULOS OFICIALES	\$0.00	\$10,875.60	\$10,875.60	\$3,182.04	\$1,057.35	\$7,693.56
ALIMENTOS Y UTENSILIOS	\$3,296,622.00	\$24,812.39	\$3,321,434.39	\$48,600.00	\$48,600.00	\$3,272,834.39
MATERIALES Y ARTÍCULOS DE CONSTRUCCIÓN Y DE REPARACIÓN	\$808,070.00	\$14,459.92	\$822,529.92	\$0.00	\$0.00	\$822,529.92
PRODUCTOS QUÍMICOS, FARMACÉUTICOS Y DE LABORATORIO	\$120,000.00	\$0.00	\$120,000.00	\$0.00	\$0.00	\$120,000.00
COMBUSTIBLES, LUBRICANTES Y ADITIVOS	\$480,002.00	-\$108,772.00	\$371,897.00	\$0.00	\$0.00	\$371,897.00
VESTUARIO, BLANCOS, PRENDAS DE PROTECCIÓN Y ARTÍCULOS DEPORTIVOS	\$204,988.00	\$0.00	\$204,988.00	\$0.00	\$0.00	\$204,988.00
HERRAMIENTAS, REFACCIONES Y ACCESORIOS MENORES	\$544,011.00	\$0.00	\$544,011.00	\$0.00	\$0.00	\$544,011.00
SERVICIOS GENERALES						
SERVICIOS BÁSICOS	\$13,763,979.00	\$229,206.12	\$13,993,185.12	\$698,908.39	\$604,657.39	\$13,294,276.73
SERVICIOS DE ARRENDAMIENTO	\$1,979,800.00	-\$250,000.00	\$1,729,800.00	\$128,149.85	\$128,149.85	\$1,601,650.15
SERVICIOS PROFESIONALES, CIENTÍFICOS, TÉCNICOS Y OTROS SERVICIOS	\$1,245,000.00	\$203,252.08	\$1,448,252.08	\$17,710.18	\$17,710.18	\$1,430,541.90
SERVICIOS FINANCIEROS, BANCARIOS Y COMERCIALES	\$2,739,468.00	\$0.00	\$2,739,468.00	\$285,735.84	\$285,735.84	\$2,453,732.16
SERVICIOS DE INSTALACIÓN, REPARACIÓN, MANTENIMIENTO Y CONSERVACIÓN	\$511,917.00	\$8,369.24	\$520,286.24	\$71,626.52	\$71,626.52	\$448,659.72
SERVICIOS DE COMUNICACIÓN SOCIAL Y PUBLICIDAD	\$4,327,440.00	\$250,000.00	\$4,577,440.00	\$4,988.00	\$4,988.00	\$4,572,452.00
SERVICIOS DE TRASLADOS Y VIÁTICOS	\$31,900.00	\$0.00	\$31,900.00	\$0.00	\$0.00	\$31,900.00
SERVICIOS OFICIALES	\$300,000.00	\$0.00	\$300,000.00	\$0.00	\$0.00	\$300,000.00
OTROS SERVICIOS GENERALES	\$768,700.00	\$0.00	\$768,700.00	\$0.00	\$0.00	\$768,700.00
TRANSFERENCIAS, ASIGNACIONES, SUBSIDIOS Y OTRAS AYUDAS						
TRANSFERENCIAS INTERNAS Y ASIGNACIONES AL SECTOR PÚBLICO	\$1,859,754.00	\$17,584.80	\$1,877,338.80	\$190,698.00	\$96,447.00	\$1,686,640.80
AYUDAS SOCIALES	\$891,969.00	\$1,379,761.52	\$2,271,730.52	\$1,158,711.54	\$1,158,711.54	\$1,113,018.98
Total del Egreso	\$78,995,136.00	-\$1,633,780.03	\$80,628,916.03	\$10,668,554.51	\$9,614,370.66	\$69,960,361.52



Universidad Politécnica de Puebla

Estado de Puebla

Estado Analítico del Ejercicio del Presupuesto de Egresos Clasificación por Objeto del Gasto (Capítulo y Concepto)

Del 01/ene./2026 Al 28/feb./2026
(Cifras en Pesos)

Fecha y hora de Impresión | 06/mar./2026 | 12:06 p. m.

Usu: RODRIGO_RF
Rep: rptEstadoPresupuestoEgresos_CP_CTO

Concepto	Egresos				Subejercicio
	Aprobado	Ampliaciones / (Reducciones)	Modificado	Devengado	
<p>C. Oscar Mandez Germán Rector</p> <p>C. Viridiana Reyes Cerezo Jefa de Departamento de Recursos Financieros</p>					

C. José Guillermo Avila Borja
Encargado de la Secretaría Administrativa



Universidad Politécnica de Puebla

Estado de Puebla

Balanza de Comprobación del 01/feb./2026 al 28/feb./2026
Cuentas con saldos y movimientos acumulado. (De la cuenta: 1000 a la 9999)

Usu: RODRIGO_RF

Rep: rptBalanzaComprobacion

Fecha y hora de Impresión: 06/mar./2026
12:07 p. m.

Nat.	Cuenta	Nombre de la cuenta	SALDO ANTERIOR		MOVIMIENTOS		SALDO ACTUAL	
			DEUDOR	ACREEDOR	DEUDOR	ACREEDOR	DEUDOR	ACREEDOR
D	1112	BANCOS/TESORERIA	\$6,068,539.36	\$0.00	\$2,499,051.90	\$5,822,622.62	\$2,744,968.64	\$0.00
D	1122	CUENTAS POR COBRAR A CORTO PLAZO	\$0.00	\$0.00	\$2,211,180.34	\$2,211,180.34	\$0.00	\$0.00
D	1123	DEUDORES DIVERSOS POR COBRAR A CORTO PLAZO	\$8.00	\$0.00	\$5.16	\$13.16	\$0.00	\$0.00
D	1124	INGRESOS POR RECUPERAR A CORTO PLAZO	\$0.00	\$0.00	\$7,739.98	\$7,739.98	\$0.00	\$0.00
D	1191	VALORES EN GARANTÍA	\$55,183.00	\$0.00	\$0.00	\$0.00	\$55,183.00	\$0.00
D	1231	TERRENOS	\$1,958,362.24	\$0.00	\$0.00	\$0.00	\$1,958,362.24	\$0.00
D	1233	EDIFICIOS NO HABITACIONALES	\$111,593,858.46	\$0.00	\$0.00	\$0.00	\$111,593,858.46	\$0.00
D	1239	OTROS BIENES INMUEBLES	\$30,337,469.18	\$0.00	\$0.00	\$0.00	\$30,337,469.18	\$0.00
D	1241	MOBILIARIO Y EQUIPO DE ADMINISTRACIÓN	\$32,031,213.92	\$0.00	\$0.00	\$0.00	\$32,031,213.92	\$0.00
D	1242	MOBILIARIO Y EQUIPO EDUCACIONAL Y RECREATIVO	\$37,085,993.70	\$0.00	\$53,166.28	\$0.00	\$37,139,159.98	\$0.00
D	1243	EQUIPO E INSTRUMENTAL MÉDICO Y DE LABORATORIO	\$13,887,905.42	\$0.00	\$0.00	\$0.00	\$13,887,905.42	\$0.00
D	1244	VEHICULOS Y EQUIPO DE TRANSPORTE	\$3,498,681.53	\$0.00	\$0.00	\$0.00	\$3,498,681.53	\$0.00
D	1246	MAQUINARIA, OTROS EQUIPOS Y HERRAMIENTAS	\$19,135,671.44	\$0.00	\$0.00	\$0.00	\$19,135,671.44	\$0.00
D	1247	COLECCIONES, OBRAS DE ARTE Y OBJETOS VALIOSOS	\$154,177.42	\$0.00	\$0.00	\$0.00	\$154,177.42	\$0.00
D	1251	SOFTWARE	\$445,439.00	\$0.00	\$0.00	\$0.00	\$445,439.00	\$0.00
D	1259	OTROS ACTIVOS INTANGIBLES	\$1.00	\$0.00	\$0.00	\$0.00	\$1.00	\$0.00
A	1261	DEPRECIACIÓN ACUMULADA DE BIENES INMUEBLES	\$0.00	\$12,293,693.60	\$0.00	\$118,879.59	\$0.00	\$12,412,573.19
A	1263	DEPRECIACIÓN ACUMULADA DE BIENES MUEBLES	\$0.00	\$63,958,202.08	\$0.00	\$385,844.89	\$0.00	\$64,344,046.97
A	1265	AMORTIZACIÓN ACUMULADA DE ACTIVOS INTANGIBLES	\$0.00	\$408,320.00	\$0.00	\$0.00	\$0.00	\$408,320.00
A	2111	SERVICIOS PERSONALES POR PAGAR A CORTO PLAZO	\$0.00	\$512,738.99	\$3,945,089.13	\$4,392,282.99	\$0.00	\$959,932.85
A	2112	PROVEEDORES POR PAGAR A CORTO PLAZO	\$0.00	\$352,910.80	\$653,257.39	\$653,802.39	\$0.00	\$653,455.80
A	2115	TRANSFERENCIAS OTORGADAS POR PAGAR A CORTO PLAZO	\$0.00	\$0.00	\$1,154,015.49	\$1,154,015.49	\$0.00	\$0.00
A	2117	RETENCIONES Y CONTRIBUCIONES POR PAGAR A CORTO PLAZO	\$0.00	\$588,978.32	\$588,977.67	\$798,840.64	\$0.00	\$798,841.29
A	2171	PROVISIÓN PARA DEMANDAS Y JUICIOS A CORTO PLAZO	\$0.00	\$0.00	\$19,842.76	\$19,842.76	\$0.00	\$0.00
A	3110	APORTACIONES	\$0.00	\$21,839.90	\$0.00	\$0.00	\$0.00	\$21,839.90
A	3120	DONACIONES DE CAPITAL	\$0.00	\$61,709,360.90	\$0.00	\$53,166.28	\$0.00	\$61,762,527.18
A	3130	ACTUALIZACIÓN DE LA HACIENDA PÚBLICA/PATRIMONIO	\$0.00	\$163,501,754.68	\$0.00	\$0.00	\$0.00	\$163,501,754.68
A	3210	RESULTADO DEL EJERCICIO (AHORRO/ DESAHORRO)	\$0.00	\$0.00	\$0.00	\$0.00	\$0.00	\$0.00
A	3220	RESULTADOS DE EJERCICIOS ANTERIORES	\$0.00	-\$49,679,416.95	\$0.00	\$0.00	\$0.00	-\$49,679,416.95
A	3252	CAMBIOS POR ERRORES CONTABLES	\$0.00	\$9,056.07	\$0.00	\$7,739.98	\$0.00	\$59,910.00
A	4151	PRODUCTOS	\$0.00	\$0.00	\$0.00	\$0.00	\$0.00	\$16,796.05
A	4223	SUBSIDIOS Y SUBVENCIONES	\$0.00	\$7,470,834.00	\$0.00	\$2,196,680.34	\$0.00	\$9,667,514.34
A	4399	OTROS INGRESOS Y BENEFICIOS VARIOS	\$0.00	\$17,500.00	\$0.00	\$14,500.00	\$0.00	\$32,000.00
D	5111	REMUNERACIONES AL PERSONAL DE CARÁCTER PERMANENTE	\$3,413,089.78	\$0.00	\$3,430,428.54	\$0.00	\$6,843,528.32	\$0.00
D	5113	REMUNERACIONES ADICIONALES Y ESPECIALES	\$1,591.38	\$0.00	\$1,921.60	\$0.00	\$3,512.98	\$0.00
D	5114	SEGURIDAD SOCIAL	\$954,303.08	\$0.00	\$697,808.16	\$0.00	\$1,912,111.24	\$0.00
D	5115	OTRAS PRESTACIONES SOCIALES Y ECONÓMICAS	\$1,057.35	\$0.00	\$2,124.69	\$0.00	\$3,182.04	\$0.00



Universidad Politécnica de Puebla

Estado de Puebla

Balanza de Comprobación del 01/feb./2026 al 28/feb./2026

Cuentas con saldos y movimientos acumulados. (De la cuenta: 1000 a la 9999)

Usu: RODRIGO_RF

Rep: rptBalanzaComprobacion

Fecha y hora de Impresión: 06/mar./2026 12:07 p. m.

Nat.	Cuenta	Nombre de la cuenta	SALDO ANTERIOR		MOVIMIENTOS		SALDO ACTUAL	
			DEUDOR	ACREEDOR	DEUDOR	ACREEDOR	DEUDOR	ACREEDOR
D	5125	PRODUCTOS QUÍMICOS, FARMACÉUTICOS Y DE LABORATORIO	\$0.00	\$0.00	\$48,600.00	\$0.00	\$48,600.00	\$0.00
D	5131	SERVICIOS BÁSICOS	\$0.00	\$0.00	\$128,149.85	\$0.00	\$128,149.85	\$0.00
D	5132	SERVICIOS DE ARRENDAMIENTO	\$0.00	\$0.00	\$17,710.18	\$0.00	\$17,710.18	\$0.00
D	5133	SERVICIOS PROFESIONALES, CIENTÍFICOS Y TÉCNICOS Y OTROS SERVICIOS	\$0.00	\$0.00	\$285,735.84	\$0.00	\$285,735.84	\$0.00
D	5134	SERVICIOS FINANCIEROS, BANCARIOS Y COMERCIALES	\$0.00	\$0.00	\$71,626.52	\$0.00	\$71,626.52	\$0.00
D	5135	SERVICIOS DE INSTALACIÓN, REPARACIÓN, MANTENIMIENTO Y CONSERVACIÓN	\$0.00	\$0.00	\$4,988.00	\$0.00	\$4,988.00	\$0.00
D	5139	OTROS SERVICIOS GENERALES	\$93,706.00	\$0.00	\$96,992.00	\$0.00	\$190,698.00	\$0.00
D	5212	TRANSFERENCIAS INTERNAS AL SECTOR PÚBLICO	\$4,695.05	\$0.00	\$1,137,515.49	\$0.00	\$1,142,211.54	\$0.00
D	5241	AYUDAS SOCIALES A PERSONAS	\$0.00	\$0.00	\$9,000.00	\$0.00	\$9,000.00	\$0.00
D	5243	AYUDAS SOCIALES A INSTITUCIONES	\$0.00	\$0.00	\$7,500.00	\$0.00	\$7,500.00	\$0.00
D	5513	DEPRECIACIÓN DE BIENES INMUEBLES	\$118,879.59	\$0.00	\$118,879.59	\$0.00	\$237,759.18	\$0.00
D	5515	DEPRECIACIÓN DE BIENES MUEBLES	\$385,844.89	\$0.00	\$385,844.89	\$0.00	\$771,689.78	\$0.00
D	7110	VALORES EN CUSTODIA	\$5,796,161.10	\$0.00	\$68,870.61	\$0.00	\$5,864,831.71	\$0.00
A	7120	CUSTODIA DE VALORES	\$0.00	\$5,796,161.10	\$0.00	\$68,870.61	\$5,864,831.71	\$0.00
D	7412	DEMANDAS LABORALES EN PROCESO	\$167,897.54	\$0.00	\$0.00	\$0.00	\$167,897.54	\$0.00
D	7422	EN PROCESO DEMANDAS LABORALES	-\$167,897.54	\$0.00	\$0.00	\$0.00	-\$167,897.54	\$0.00
D	8110	LEY DE INGRESOS ESTIMADA	\$78,995,136.00	\$0.00	\$0.00	\$0.00	\$78,995,136.00	\$0.00
A	8120	LEY DE INGRESOS POR EJECUTAR	\$0.00	\$71,524,302.00	\$2,218,920.32	\$22,239.98	\$69,327,621.66	\$0.00
D	8130	MODIFICACIONES A LA LEY DE INGRESOS ESTIMADA	\$26,556.07	\$0.00	\$22,239.98	\$0.00	\$48,796.05	\$0.00
A	8140	LEY DE INGRESOS DEVENGADA	\$0.00	\$0.00	\$2,218,920.32	\$0.00	\$2,218,920.32	\$0.00
A	8150	LEY DE INGRESOS RECAUDADA	\$0.00	\$7,497,390.07	\$0.00	\$2,218,920.32	\$9,716,310.39	\$0.00
A	8210	PRESUPUESTO DE EGRESOS APROBADO	\$0.00	\$78,995,136.00	\$0.00	\$0.00	\$78,995,136.00	\$0.00
D	8220	PRESUPUESTO DE EGRESOS POR EJERCER	\$78,138,222.41	\$0.00	\$3,746,644.93	\$9,924,505.82	\$89,960,361.52	\$0.00
A	8230	MODIFICACIONES AL PRESUPUESTO DE EGRESOS APROBADO	\$0.00	\$1,611,540.05	\$3,724,404.95	\$3,746,644.93	\$1,633,780.03	\$0.00
D	8240	PRESUPUESTO DE EGRESOS COMPROMETIDO	\$0.00	\$0.00	\$6,200,100.87	\$6,200,100.87	\$0.00	\$0.00
D	8250	PRESUPUESTO DE EGRESOS DEVENGADO	\$608,444.99	\$0.00	\$6,200,100.87	\$5,752,362.01	\$11,054,183.85	\$0.00
D	8260	PRESUPUESTO DE EGRESOS EJERCIDO	\$0.00	\$0.00	\$5,752,362.01	\$5,752,362.01	\$0.00	\$0.00
D	8270	PRESUPUESTO DE EGRESOS PAGADO	\$3,862,008.65	\$0.00	\$5,752,362.01	\$0.00	\$9,614,370.66	\$0.00

Sumas =>

\$426,650,211.01 \$426,650,211.01 \$53,741,878.32 \$53,741,878.32 \$430,197,774.49 \$430,197,774.49



Universidad Politécnica de Puebla

Estado de Puebla

Balanza de Comprobación del 01/feb./2026 al 28/feb./2026
Cuentas con saldos y movimientos acumulado. (De la cuenta: 1000 a la 9999)

Usu: RODRIGO_RF
 Rep: rptBalanzaComprobacion

Fecha y hora de Impresión | 06/mar./2026 | 12:07 p. m.

Nat. Cuenta	Nombre de la cuenta	SALDO ANTERIOR		MOVIMIENTOS		SALDO ACTUAL	
		DEUDOR	ACREEDOR	DEUDOR	ACREEDOR	DEUDOR	ACREEDOR
	C. Oscar Nandez Germán Rector						
	C. Vijiñana Reyes Cerezo Jefa de Departamento de Recursos Financieros						
	C. José Guillermo Avila Borja Encargado de la Secretaría Administrativa						



Universidad Politécnica de Puebla Estado de Puebla

Balanza de Comprobación del 01/feb./2026 al 28/feb./2026

Cuentas con saldos y movimientos acumulado. (De la cuenta: 1000 a la 5999)

Ufr: RODRIGO_RF
Rep: rptBalanzaComprobacion

Fecha y hora de Impresión
06/mar./2026
12:07 p. m.

Nat.	Cuenta	Nombre de la cuenta	SALDO ANTERIOR		MOVIMIENTOS		SALDO ACTUAL	
			DEUDOR	ACREEDOR	DEUDOR	ACREEDOR	DEUDOR	ACREEDOR
D	1000	ACTIVO	\$175,592,287.99	\$0.00	\$4,771,143.66	\$8,546,280.58	\$175,817,151.07	\$0.00
D	1100	ACTIVO CIRCULANTE	\$6,123,730.36	\$0.00	\$4,717,977.38	\$8,041,556.10	\$2,800,151.64	\$0.00
D	1110	EFFECTIVO Y EQUIVALENTES	\$6,068,539.36	\$0.00	\$2,499,051.90	\$5,822,622.62	\$2,744,968.64	\$0.00
D	1112	BANCOS/TESORERÍA	\$6,068,539.36	\$0.00	\$2,499,051.90	\$5,822,622.62	\$2,744,968.64	\$0.00
D	1112-1	CUENTAS FEDERALES	\$239,594.73	\$0.00	\$969.83	\$681.00	\$239,883.56	\$0.00
D	1112-1-003	SANTANDER 65510953945 SUBSIDIO FEDERAL ORDINARIO 2025	\$0.00	\$0.00	\$681.00	\$681.00	\$0.00	\$0.00
D	1112-1-010	SANTANDER 65503696136 (CONACYT)	\$239,594.73	\$0.00	\$288.83	\$0.00	\$239,883.56	\$0.00
D	1112-2	CUENTAS ESTATALES	\$5,337,607.25	\$0.00	\$6,198.30	\$4,872,783.37	\$471,022.18	\$0.00
D	1112-2-001	SANTANDER 65511412608 SUBSIDIO ESTATAL ORDINARIO 2026	\$4,201,933.48	\$0.00	\$5,037.42	\$3,735,948.72	\$471,022.18	\$0.00
D	1112-2-003	SANTANDER 65510953595 SUBSIDIO ESTATAL ORDINARIO 2025	\$1,135,673.77	\$0.00	\$1,160.88	\$1,136,834.65	\$0.00	\$0.00
D	1112-3	CUENTAS INGRESOS PROPIOS	\$491,337.38	\$0.00	\$2,491,883.77	\$949,158.25	\$2,034,062.90	\$0.00
D	1112-3-001	SANTANDER 65511447206 (CAPTACION DE DERECHOS 2026)	\$0.00	\$0.00	\$2,196,680.34	\$668,287.83	\$1,528,392.51	\$0.00
D	1112-3-002	SANTANDER 65510953686 (CAPTACION DE DERECHOS 2025)	\$291,215.88	\$0.00	\$49,001.67	\$78,640.26	\$261,577.29	\$0.00
D	1112-3-005	SANTANDER 65510953840 (INGRESOS PROPIOS)	\$200,121.50	\$0.00	\$246,201.76	\$202,230.16	\$244,093.10	\$0.00
D	1120	DERECHOS A RECIBIR EFECTIVO O EQUIVALENTES	\$8.00	\$0.00	\$2,218,925.48	\$2,218,933.48	\$0.00	\$0.00
D	1122	CUENTAS POR COBRAR A CORTO PLAZO	\$0.00	\$0.00	\$2,211,180.34	\$2,211,180.34	\$0.00	\$0.00
D	1122-79	** FALTA NOMBRE **	\$0.00	\$0.00	\$14,500.00	\$14,500.00	\$0.00	\$0.00
D	1122-79-02	Otros Ingresos, Otros Ingresos y Beneficios Varios	\$0.00	\$0.00	\$14,500.00	\$14,500.00	\$0.00	\$0.00
D	1122-9	OTRAS CUENTAS POR COBRAR	\$0.00	\$0.00	\$2,196,680.34	\$2,196,680.34	\$0.00	\$0.00
D	1122-93	Subsidios y Subvenciones	\$0.00	\$0.00	\$2,196,680.34	\$2,196,680.34	\$0.00	\$0.00
D	1123	DEUDORES DIVERSOS POR COBRAR A CORTO PLAZO	\$8.00	\$0.00	\$5.16	\$13.16	\$0.00	\$0.00
D	1123-1	GASTOS A COMPROBAR Y PENDIENTES DE APLICAR	\$8.00	\$0.00	\$5.16	\$13.16	\$0.00	\$0.00
D	1123-1-256	REYER CERESO VIRIDIANA	\$8.00	\$0.00	\$5.16	\$13.16	\$0.00	\$0.00
D	1124	INGRESOS POR RECUPERAR A CORTO PLAZO	\$0.00	\$0.00	\$7,739.98	\$7,739.98	\$0.00	\$0.00
D	1124-5	APROVECHAMIENTOS POR COBRAR	\$0.00	\$0.00	\$7,739.98	\$7,739.98	\$0.00	\$0.00
D	1124-51	** FALTA NOMBRE **	\$0.00	\$0.00	\$7,739.98	\$7,739.98	\$0.00	\$0.00
D	1124-51-01	Productos	\$0.00	\$0.00	\$7,739.98	\$7,739.98	\$0.00	\$0.00
D	1190	OTROS ACTIVOS CIRCULANTES	\$55,183.00	\$0.00	\$0.00	\$0.00	\$55,183.00	\$0.00
D	1191	VALORES EN GARANTÍA	\$55,183.00	\$0.00	\$0.00	\$0.00	\$55,183.00	\$0.00
D	1191-01	DEPÓSITOS EN GARANTÍA	\$55,183.00	\$0.00	\$0.00	\$0.00	\$55,183.00	\$0.00
D	1191-01-01	COMISIÓN FEDERAL DE ELECTRICIDAD	\$55,183.00	\$0.00	\$0.00	\$0.00	\$55,183.00	\$0.00
D	1200	ACTIVO NO CIRCULANTE	\$173,468,557.63	\$0.00	\$53,166.28	\$504,724.48	\$173,016,999.43	\$0.00
D	1230	BIENES INMUEBLES, INFRAESTRUCTURA Y CONSTRUCCIONES EN PROCESO	\$143,889,689.88	\$0.00	\$0.00	\$0.00	\$143,889,689.88	\$0.00
D	1231	TERRENOS	\$1,958,362.24	\$0.00	\$0.00	\$0.00	\$1,958,362.24	\$0.00
D	1231-01	TERRENOS	\$1,958,362.24	\$0.00	\$0.00	\$0.00	\$1,958,362.24	\$0.00
D	1233	EDIFICIOS NO HABITACIONALES	\$111,593,858.46	\$0.00	\$0.00	\$0.00	\$111,593,858.46	\$0.00
D	1233-1	Edificios	\$111,593,858.46	\$0.00	\$0.00	\$0.00	\$111,593,858.46	\$0.00



Universidad Politécnica de Puebla

Estado de Puebla

Balanza de Comprobación del 01/feb./2026 al 28/feb./2026

Cuentas con saldos y movimientos acumulado. (De la cuenta: 1000 a la 5999)

Usr: RODRIGO_RF
Rep: rptBalanzaComprobacion

Fecha y hora de Impresión: 06/mar./2026 12:07 p. m.

Nat.	Cuenta	Nombre de la cuenta	SALDO ANTERIOR		MOVIMIENTOS		SALDO ACTUAL	
			DEUDOR	ACREEDOR	DEUDOR	ACREEDOR	DEUDOR	ACREEDOR
D	1233-1-01	EDIFICIOS Y LOCALES	\$111,593,858.46	\$0.00	\$0.00	\$0.00	\$111,593,858.46	\$0.00
D	1239	OTROS BIENES INMUEBLES	\$30,337,469.18	\$0.00	\$0.00	\$0.00	\$30,337,469.18	\$0.00
D	1239-01	OTROS BIENES INMUEBLES	\$30,337,469.18	\$0.00	\$0.00	\$0.00	\$30,337,469.18	\$0.00
D	1240	BIENES MUEBLES	\$105,793,643.43	\$0.00	\$53,166.28	\$0.00	\$105,846,809.71	\$0.00
D	1241	MOBILIARIO Y EQUIPO DE ADMINISTRACIÓN	\$32,031,213.92	\$0.00	\$0.00	\$0.00	\$32,031,213.92	\$0.00
D	1241-1	Muebles de Oficina y Estantería	\$6,837,750.34	\$0.00	\$0.00	\$0.00	\$6,837,750.34	\$0.00
D	1241-1-004	ESCRITORIOS	\$1,014,455.37	\$0.00	\$0.00	\$0.00	\$1,014,455.37	\$0.00
D	1241-1-005	SILLAS	\$1,438,668.07	\$0.00	\$0.00	\$0.00	\$1,438,668.07	\$0.00
D	1241-1-008	ARCHIVEROS	\$282,255.68	\$0.00	\$0.00	\$0.00	\$282,255.68	\$0.00
D	1241-1-009	LIBREROS	\$696,546.65	\$0.00	\$0.00	\$0.00	\$696,546.65	\$0.00
D	1241-1-010	MESAS	\$1,249,968.60	\$0.00	\$0.00	\$0.00	\$1,249,968.60	\$0.00
D	1241-1-011	PUPITRES	\$293,080.61	\$0.00	\$0.00	\$0.00	\$293,080.61	\$0.00
D	1241-1-015	SOPORTE PARA TECHO	\$109,153.10	\$0.00	\$0.00	\$0.00	\$109,153.10	\$0.00
D	1241-1-016	BANCOS	\$179,151.79	\$0.00	\$0.00	\$0.00	\$179,151.79	\$0.00
D	1241-1-5111	Muebles de oficina y estantería	\$1,574,470.47	\$0.00	\$0.00	\$0.00	\$1,574,470.47	\$0.00
D	1241-3	Equipo de Cómputo y de Tecnologías de la Información	\$23,710,523.55	\$0.00	\$0.00	\$0.00	\$23,710,523.55	\$0.00
D	1241-3-01	SERVIDORES	\$1,388,060.12	\$0.00	\$0.00	\$0.00	\$1,388,060.12	\$0.00
D	1241-3-02	COMPUTADORAS	\$9,340,824.84	\$0.00	\$0.00	\$0.00	\$9,340,824.84	\$0.00
D	1241-3-10	IMPRESORAS	\$1,134,206.36	\$0.00	\$0.00	\$0.00	\$1,134,206.36	\$0.00
D	1241-3-5151	Equipo de cómputo y de tecnología de la información	\$11,847,432.23	\$0.00	\$0.00	\$0.00	\$11,847,432.23	\$0.00
D	1241-9	Otros Mobiliarios y Equipos de Administración	\$1,482,940.03	\$0.00	\$0.00	\$0.00	\$1,482,940.03	\$0.00
D	1241-9-5191	Otros mobiliarios y equipos de administración	\$1,482,940.03	\$0.00	\$0.00	\$0.00	\$1,482,940.03	\$0.00
D	1242	MOBILIARIO Y EQUIPO EDUCACIONAL Y RECREATIVO	\$37,085,993.70	\$0.00	\$53,166.28	\$0.00	\$37,139,159.98	\$0.00
D	1242-1	Equipos y Aparatos Audiovisuales	\$6,580,536.81	\$0.00	\$0.00	\$0.00	\$6,580,536.81	\$0.00
D	1242-1-01	PROYECTORES	\$4,702,185.81	\$0.00	\$0.00	\$0.00	\$4,702,185.81	\$0.00
D	1242-1-07	PANTALLAS	\$122,145.10	\$0.00	\$0.00	\$0.00	\$122,145.10	\$0.00
D	1242-1-5211	Equipos y aparatos audiovisuales	\$1,756,205.90	\$0.00	\$0.00	\$0.00	\$1,756,205.90	\$0.00
D	1242-2	Aparatos Deportivos	\$179,541.63	\$0.00	\$0.00	\$0.00	\$179,541.63	\$0.00
D	1242-2-01	APARATOS Y EQUIPOS DE GIMNASIA Y PRACTICAS DEPORTIVAS	\$153,359.70	\$0.00	\$0.00	\$0.00	\$153,359.70	\$0.00
D	1242-2-5221	Aparatos deportivos	\$26,181.93	\$0.00	\$0.00	\$0.00	\$26,181.93	\$0.00
D	1242-3	Cámaras Fotográficas y de Video	\$273,361.14	\$0.00	\$0.00	\$0.00	\$273,361.14	\$0.00
D	1242-3-5231	Cámaras Fotográficas y de video	\$273,361.14	\$0.00	\$0.00	\$0.00	\$273,361.14	\$0.00
D	1242-9	Otro Mobiliario y Equipo Educativo y Recreativo	\$30,052,554.12	\$0.00	\$53,166.28	\$0.00	\$30,105,720.40	\$0.00
D	1242-9-01	MUEBLES ESPECIALIZADOS PARA USO ESCOLAR	\$781,898.82	\$0.00	\$0.00	\$0.00	\$781,898.82	\$0.00
D	1242-9-5291	Otro mobiliario y equipo educacional y recreativo	\$29,270,655.30	\$0.00	\$53,166.28	\$0.00	\$29,323,821.58	\$0.00
D	1243	EQUIPO E INSTRUMENTAL MÉDICO Y DE LABORATORIO	\$13,887,905.42	\$0.00	\$0.00	\$0.00	\$13,887,905.42	\$0.00
D	1243-1	Equipo Médico y de Laboratorio	\$11,780,111.18	\$0.00	\$0.00	\$0.00	\$11,780,111.18	\$0.00
D	1243-1-01	INCUBADORAS	\$55,633.48	\$0.00	\$0.00	\$0.00	\$55,633.48	\$0.00
D	1243-1-02	MICROSCOPIOS	\$3,628.48	\$0.00	\$0.00	\$0.00	\$3,628.48	\$0.00



Universidad Politécnica de Puebla Estado de Puebla

Balanza de Comprobación del 01/feb./2026 al 28/feb./2026

Cuentas con saldos y movimientos acumulado. (De la cuenta: 1000 a la 5999)

Usr: RODRIGO_RF
Rep: rptBalanzaComprobacion

Fecha y hora de Impresión: 06/mar./2026
12:07 p. m.

Nat.	Cuenta	Nombre de la cuenta	SALDO ANTERIOR		MOVIMIENTOS		SALDO ACTUAL	
			DEUDOR	ACREEDOR	DEUDOR	ACREEDOR	DEUDOR	ACREEDOR
D	1243-1-03	EQUIPOS, REFACCIONES Y ACCESORIOS PARA LABORATORIOS DE INVESTIGACION CIENTIFICA	\$2,883,265.96	\$0.00	\$0.00	\$0.00	\$2,883,265.96	\$0.00
D	1243-1-03-3	EQUIPOS, REFACCIONES Y ACCESORIOS PARA LABORATORIO INVESTIGACION CIENTIFICA	\$2,580,765.96	\$0.00	\$0.00	\$0.00	\$2,580,765.96	\$0.00
D	1243-1-03-4	EQUIPO DE LABORATORIO JETTA A6 COMFORTLINE 2015	\$302,500.00	\$0.00	\$0.00	\$0.00	\$302,500.00	\$0.00
D	1243-1-5311	Equipo médico y de laboratorio	\$8,837,583.26	\$0.00	\$0.00	\$0.00	\$8,837,583.26	\$0.00
D	1243-2	Instrumental Médico y de Laboratorio	\$2,107,794.24	\$0.00	\$0.00	\$0.00	\$2,107,794.24	\$0.00
D	1243-2-01	INSTRUMENTAL UTILIZADO EN LABORATORIOS DE INVESTIGACION CIENTIFICA	\$1,513,643.26	\$0.00	\$0.00	\$0.00	\$1,513,643.26	\$0.00
D	1243-2-5321	Instrumental médico y de laboratorio	\$594,150.98	\$0.00	\$0.00	\$0.00	\$594,150.98	\$0.00
D	1244	VEHICULOS Y EQUIPO DE TRANSPORTE	\$3,498,681.53	\$0.00	\$0.00	\$0.00	\$3,498,681.53	\$0.00
D	1244-1	vehículos y equipo terrestre	\$3,393,620.99	\$0.00	\$0.00	\$0.00	\$3,393,620.99	\$0.00
D	1244-1-01	AUTOMÓVILES	\$541,197.00	\$0.00	\$0.00	\$0.00	\$541,197.00	\$0.00
D	1244-1-03	AUTOBUSES Y MICROBUSES DE PASAJEROS	\$1,427,000.00	\$0.00	\$0.00	\$0.00	\$1,427,000.00	\$0.00
D	1244-1-5411	Vehículos y equipo terrestre, destinados a servicios públicos y a la operación de programas públicos	\$777,354.00	\$0.00	\$0.00	\$0.00	\$777,354.00	\$0.00
D	1244-1-5412	Vehículos y equipo terrestre, destinados a servicios administrativos	\$648,069.99	\$0.00	\$0.00	\$0.00	\$648,069.99	\$0.00
D	1244-3	Equipo Aeroespacial	\$105,060.54	\$0.00	\$0.00	\$0.00	\$105,060.54	\$0.00
D	1244-3-5431	Vehículos y equipos aéreos, destinados a servicios públicos y a la operación de programas públicos	\$105,060.54	\$0.00	\$0.00	\$0.00	\$105,060.54	\$0.00
D	1246	MAQUINARIA, OTROS EQUIPOS Y HERRAMIENTAS	\$19,135,671.44	\$0.00	\$0.00	\$0.00	\$19,135,671.44	\$0.00
D	1246-1	Maquinaria y Equipo Agropecuario	\$354,681.05	\$0.00	\$0.00	\$0.00	\$354,681.05	\$0.00
D	1246-1-01	TRITURADORAS	\$85,708.71	\$0.00	\$0.00	\$0.00	\$85,708.71	\$0.00
D	1246-1-5611	Maquinaria y equipo agropecuario	\$268,972.34	\$0.00	\$0.00	\$0.00	\$268,972.34	\$0.00
D	1246-2	Maquinaria y Equipo Industrial	\$2,080,219.47	\$0.00	\$0.00	\$0.00	\$2,080,219.47	\$0.00
D	1246-2-05	BOMBAS INDUSTRIALES	\$1,664,811.23	\$0.00	\$0.00	\$0.00	\$1,664,811.23	\$0.00
D	1246-2-5621	Maquinaria y equipo industrial	\$415,408.24	\$0.00	\$0.00	\$0.00	\$415,408.24	\$0.00
D	1246-4	Sistemas de Aire Acondicionado, Calefacción y de Refrigeración Industrial y Comercial	\$628,963.76	\$0.00	\$0.00	\$0.00	\$628,963.76	\$0.00
D	1246-4-5641	Sistemas de aire acondicionado, calefacción y de refrigeración industrial y Comercial	\$628,963.76	\$0.00	\$0.00	\$0.00	\$628,963.76	\$0.00
D	1246-5	Equipo de Comunicación y Telecomunicación	\$2,658,133.39	\$0.00	\$0.00	\$0.00	\$2,658,133.39	\$0.00
D	1246-5-01	COMUNICACIÓN SATELITAL	\$1,825,908.90	\$0.00	\$0.00	\$0.00	\$1,825,908.90	\$0.00
D	1246-5-06	EQUIPOS TELEFÓNICOS	\$672,023.63	\$0.00	\$0.00	\$0.00	\$672,023.63	\$0.00
D	1246-5-5651	Equipos de comunicación y telecomunicación	\$160,200.86	\$0.00	\$0.00	\$0.00	\$160,200.86	\$0.00
D	1246-6	Equipos de Generación Eléctrica, Aparatos y Accesorios Eléctricos	\$12,900,472.12	\$0.00	\$0.00	\$0.00	\$12,900,472.12	\$0.00
D	1246-6-01	GENERADOR DE ENERGÍA	\$186,590.28	\$0.00	\$0.00	\$0.00	\$186,590.28	\$0.00
D	1246-6-05	EQUIPO ELECTRÓNICO	\$5,683,897.11	\$0.00	\$0.00	\$0.00	\$5,683,897.11	\$0.00
D	1246-6-5661	Equipo de generación eléctrica, aparatos y accesorios eléctricos	\$7,029,984.73	\$0.00	\$0.00	\$0.00	\$7,029,984.73	\$0.00
D	1246-7	Herramientas y Máquinas-Herramienta	\$492,949.31	\$0.00	\$0.00	\$0.00	\$492,949.31	\$0.00
D	1246-7-02	MÁQUINAS Y HERRAMIENTAS	\$361,749.31	\$0.00	\$0.00	\$0.00	\$361,749.31	\$0.00



Universidad Politécnica de Puebla

Estado de Puebla

Balanza de Comprobación del 01/feb./2026 al 28/feb./2026

Cuentas con saldos y movimientos acumulados. (De la cuenta: 1000 a la 5999)

Usr: RODRIGO_RF

Rep: rptBalanzaComprobacion

Fecha y hora de Impresión: 06/mar./2026 12:07 p. m.

Nat.	Cuenta	Nombre de la cuenta	SALDO ANTERIOR		MOVIMIENTOS		SALDO ACTUAL	
			DEUDOR	ACREEDOR	DEUDOR	ACREEDOR	DEUDOR	ACREEDOR
D	1246-7-5671	Herramientas y máquinas- herramienta	\$131,200.00	\$0.00	\$0.00	\$0.00	\$131,200.00	\$0.00
D	1246-9	Otros Equipos	\$20,252.34	\$0.00	\$0.00	\$0.00	\$20,252.34	\$0.00
D	1246-9-5691	Equipo para sematorización	\$20,252.34	\$0.00	\$0.00	\$0.00	\$20,252.34	\$0.00
D	1247	COLECCIONES, OBRAS DE ARTE Y OBJETOS VALIOSOS	\$154,177.42	\$0.00	\$0.00	\$0.00	\$154,177.42	\$0.00
D	1247-1	Bienes Artísticos, Culturales y Científicos	\$154,177.42	\$0.00	\$0.00	\$0.00	\$154,177.42	\$0.00
D	1247-1-02	ACERVO PATRIMONIAL Y ARTÍSTICO	\$118,647.43	\$0.00	\$0.00	\$0.00	\$118,647.43	\$0.00
D	1247-1-5131	Bienes artísticos, culturales y científicos	\$35,529.99	\$0.00	\$0.00	\$0.00	\$35,529.99	\$0.00
D	1250	ACTIVOS INTANGIBLES	\$445,440.00	\$0.00	\$0.00	\$0.00	\$445,440.00	\$0.00
D	1251	SOFTWARE	\$445,439.00	\$0.00	\$0.00	\$0.00	\$445,439.00	\$0.00
D	1251-5911	Software	\$1.00	\$0.00	\$0.00	\$0.00	\$1.00	\$0.00
D	1259	OTROS ACTIVOS INTANGIBLES	\$1.00	\$0.00	\$0.00	\$0.00	\$1.00	\$0.00
D	1259-0	** FALTA NOMBRE **	\$1.00	\$0.00	\$0.00	\$0.00	\$1.00	\$0.00
D	1259-0-5991	Otros activos intangibles	\$1.00	\$0.00	\$0.00	\$0.00	\$1.00	\$0.00
A	1260	DEPRECIACIÓN, DETERIORO Y AMORTIZACIÓN ACUMULADA DE BIENES	\$0.00	\$76,660,215.68	\$0.00	\$504,724.48	\$0.00	\$77,164,940.16
A	1261	DEPRECIACIÓN ACUMULADA DE BIENES INMUEBLES	\$0.00	\$12,293,693.60	\$0.00	\$118,879.59	\$0.00	\$12,412,573.19
A	1261-3	Depreciación Acumulada de Edificios no Habitacionales.	\$0.00	\$11,996,689.85	\$0.00	\$116,503.56	\$0.00	\$12,113,193.41
A	1261-3-1233	EDIFICIO D3	\$0.00	\$11,996,689.85	\$0.00	\$116,503.56	\$0.00	\$12,113,193.41
A	1261-9	Depreciación Acumulada de Otros Bienes Inmuebles.	\$0.00	\$297,003.75	\$0.00	\$2,376.03	\$0.00	\$299,379.78
A	1261-9-03	Depreciación Acumulada de Otros Bienes Inmuebles	\$0.00	\$297,003.75	\$0.00	\$2,376.03	\$0.00	\$299,379.78
A	1263	DEPRECIACIÓN ACUMULADA DE BIENES MUEBLES	\$0.00	\$63,958,202.08	\$0.00	\$385,844.89	\$0.00	\$64,344,046.97
A	1263-1	Depreciación Acumulada de Mobiliario y Equipo de Administración.	\$0.00	\$21,431,177.62	\$0.00	\$91,814.62	\$0.00	\$21,522,992.24
A	1263-1-01	Muebles de Oficina y Estantería	\$0.00	\$3,115,431.27	\$0.00	\$32,128.62	\$0.00	\$3,147,559.89
A	1263-1-01-01	ESTANTES	\$0.00	\$37,368.94	\$0.00	\$0.00	\$0.00	\$37,368.94
A	1263-1-01-04	ESCRITORIOS	\$0.00	\$207,644.35	\$0.00	\$3,640.27	\$0.00	\$211,284.62
A	1263-1-01-05	SILLAS	\$0.00	\$671,818.22	\$0.00	\$8,628.11	\$0.00	\$680,446.33
A	1263-1-01-06	SILLONES	\$0.00	\$56,617.14	\$0.00	\$981.54	\$0.00	\$57,598.68
A	1263-1-01-08	ARCHIVEROS	\$0.00	\$48,732.91	\$0.00	\$112.56	\$0.00	\$48,845.47
A	1263-1-01-09	LIBREROS	\$0.00	\$58,896.28	\$0.00	\$46.66	\$0.00	\$58,942.94
A	1263-1-01-10	MESAS	\$0.00	\$1,581,060.33	\$0.00	\$17,002.40	\$0.00	\$1,598,062.73
A	1263-1-01-12	GABINETES	\$0.00	\$170,796.58	\$0.00	\$0.00	\$0.00	\$170,796.58
A	1263-1-01-13	CREDENZA	\$0.00	\$4,980.00	\$0.00	\$0.00	\$0.00	\$4,980.00
A	1263-1-01-14	REVISTEROS	\$0.00	\$11,703.88	\$0.00	\$0.00	\$0.00	\$11,703.88
A	1263-1-01-15	SOPORTE PARA PROYECTOR	\$0.00	\$106,124.20	\$0.00	\$0.00	\$0.00	\$106,124.20
A	1263-1-01-16	BANCOS	\$0.00	\$159,688.44	\$0.00	\$1,717.08	\$0.00	\$161,405.52
A	1263-1-03	Equipo de Cómputo y Tecnologías de la Información	\$0.00	\$17,462,062.38	\$0.00	\$53,261.05	\$0.00	\$17,515,323.43
A	1263-1-03-02	COMPUTADORAS	\$0.00	\$12,852,221.38	\$0.00	\$53,261.05	\$0.00	\$12,905,482.43
A	1263-1-03-03	LECTORAS	\$0.00	\$83,246.03	\$0.00	\$0.00	\$0.00	\$83,246.03
A	1263-1-03-04	TERMINALES	\$0.00	\$148,864.17	\$0.00	\$0.00	\$0.00	\$148,864.17
A	1263-1-03-05	MONITORES	\$0.00	\$24,987.69	\$0.00	\$0.00	\$0.00	\$24,987.69
A	1263-1-03-06	PROCESADORES	\$0.00	\$5,890.06	\$0.00	\$0.00	\$0.00	\$5,890.06



Universidad Politécnica de Puebla Estado de Puebla

Balanza de Comprobación del 01/feb./2026 al 28/feb./2026

Cuentas con saldos y movimientos acumulado. (De la cuenta: 1000 a la 5999)

Usr: RODRIGO_RF

Rep: rptBalanzaComprobacion

Fecha y hora de impresión: 06/mar./2026
12:07 p. m.

Nat.	Cuenta	Nombre de la cuenta	SALDO ANTERIOR		MOVIMIENTOS		SALDO ACTUAL	
			DEUDOR	ACREEDOR	DEUDOR	ACREEDOR	DEUDOR	ACREEDOR
A	1263-1-03-07	TABLEROS DE CONTROL	\$0.00	\$244,711.84	\$0.00	\$0.00	\$0.00	\$244,711.84
A	1263-1-03-09	UNIDADES DE ALMACENAMIENTO	\$0.00	\$139,152.01	\$0.00	\$0.00	\$0.00	\$139,152.01
A	1263-1-03-10	IMPRESORAS	\$0.00	\$174,963.91	\$0.00	\$0.00	\$0.00	\$174,963.91
A	1263-1-03-11	LECTORES ÓPTICOS Y MAGNÉTICOS	\$0.00	\$76,247.03	\$0.00	\$0.00	\$0.00	\$76,247.03
A	1263-1-03-14	NO BREAK	\$0.00	\$94,956.84	\$0.00	\$0.00	\$0.00	\$94,956.84
A	1263-1-03-15	ROBOT	\$0.00	\$1,375,036.78	\$0.00	\$0.00	\$0.00	\$1,975,036.78
A	1263-1-03-16	MODEM	\$0.00	\$1,641,784.84	\$0.00	\$0.00	\$0.00	\$1,641,784.84
A	1263-1-09	Otros Mobiliarios y Equipos de Administración	\$0.00	\$853,683.97	\$0.00	\$6,424.95	\$0.00	\$860,108.92
A	1263-1-09-03	EQUIPO DE FOTOCOPIADO	\$0.00	\$18,676.64	\$0.00	\$0.00	\$0.00	\$18,676.64
A	1263-1-09-04	ASPIRADORAS	\$0.00	\$5,087.50	\$0.00	\$0.00	\$0.00	\$5,087.50
A	1263-1-09-05	GRABADORAS	\$0.00	\$4,774.40	\$0.00	\$0.00	\$0.00	\$4,774.40
A	1263-1-09-07	TELEVISORES	\$0.00	\$10,633.40	\$0.00	\$0.00	\$0.00	\$10,633.40
A	1263-1-09-09	CIRCUITOS CERRADOS DE T.V.	\$0.00	\$564,597.53	\$0.00	\$0.00	\$0.00	\$564,597.53
A	1263-1-09-11	ALARMA Y VOCEO	\$0.00	\$137,749.62	\$0.00	\$0.00	\$0.00	\$137,749.62
A	1263-1-09-15	OTROS EQUIPOS DE ADMINISTRACION	\$0.00	\$112,164.88	\$0.00	\$6,424.95	\$0.00	\$118,589.83
A	1263-2	Depreciación Acumulada de Mobiliario y Equipo Educativo y Recreativo.	\$0.00	\$13,397,758.20	\$0.00	\$6,638.52	\$0.00	\$13,404,396.72
A	1263-2-01	Equipos y Aparatos Audiovisuales	\$0.00	\$2,662,978.68	\$0.00	\$910.54	\$0.00	\$2,663,889.22
A	1263-2-01-01	PROYECTORES	\$0.00	\$854,658.76	\$0.00	\$0.00	\$0.00	\$854,658.76
A	1263-2-01-03	GRABADORES	\$0.00	\$34,048.04	\$0.00	\$0.00	\$0.00	\$34,048.04
A	1263-2-01-04	TELEVISORES	\$0.00	\$4,018.01	\$0.00	\$0.00	\$0.00	\$4,018.01
A	1263-2-01-05	BAFLES	\$0.00	\$28,783.69	\$0.00	\$0.00	\$0.00	\$28,783.69
A	1263-2-01-06	MONITORES	\$0.00	\$1,450,052.97	\$0.00	\$0.00	\$0.00	\$1,450,052.97
A	1263-2-01-07	PANTALLAS	\$0.00	\$414,931.85	\$0.00	\$0.00	\$0.00	\$414,931.85
A	1263-2-01-08	EQUIPO DE SONIDO	\$0.00	\$76,485.36	\$0.00	\$910.54	\$0.00	\$77,395.90
A	1263-2-02	Aparatos Deportivos	\$0.00	\$29,274.56	\$0.00	\$0.00	\$0.00	\$29,274.56
A	1263-2-02-01	APARATOS Y EQUIPOS DE GIMNASIA Y PRACTICAS DEPORTIVAS	\$0.00	\$29,274.56	\$0.00	\$0.00	\$0.00	\$29,274.56
A	1263-2-03	Cámaras Fotográficas y de Video	\$0.00	\$138,937.93	\$0.00	\$0.00	\$0.00	\$138,937.93
A	1263-2-03-01	CÁMARAS FOTOGRÁFICAS	\$0.00	\$138,937.93	\$0.00	\$0.00	\$0.00	\$138,937.93
A	1263-2-09	Otro Mobiliario y Equipo Educativo y Recreativo	\$0.00	\$10,366,567.03	\$0.00	\$5,727.98	\$0.00	\$10,372,295.01
A	1263-2-09-01	MUEBLES ESPECIALIZADOS PARA USO ESCOLAR	\$0.00	\$335,975.22	\$0.00	\$0.00	\$0.00	\$335,975.22
A	1263-2-09-02	INSTRUMENTOS MUSICALES	\$0.00	\$51,551.82	\$0.00	\$5,727.98	\$0.00	\$57,279.80
A	1263-2-09-03	OTROS EQUIPOS DESTINADOS A LA EDUCACIÓN Y RECREACIÓN	\$0.00	\$9,751,539.99	\$0.00	\$0.00	\$0.00	\$9,751,539.99
A	1263-2-09-04	OTROS EQUIPO ROBOTS	\$0.00	\$227,500.00	\$0.00	\$0.00	\$0.00	\$227,500.00
A	1263-3	Depreciación Acumulada de Instrumental Médico y de Laboratorio.	\$0.00	\$19,379,125.84	\$0.00	\$240,555.70	\$0.00	\$19,619,681.54
A	1263-3-01	Equipo Médico y de Laboratorio	\$0.00	\$14,369,952.31	\$0.00	\$137,917.11	\$0.00	\$14,507,869.42
A	1263-3-01-02	MICROSCOPIOS	\$0.00	\$62,705.88	\$0.00	\$0.00	\$0.00	\$62,705.88
A	1263-3-01-03	EQUIPOS, REFACCIONES Y ACCESORIOS PARA LABORATORIOS DE INVESTIGACIÓN CIENTÍFICA	\$0.00	\$12,569,513.62	\$0.00	\$137,917.11	\$0.00	\$12,707,430.73
A	1263-3-01-03-001	MAQUINA DE CONTROL NUMERICO COMPUTARIZADO (CNC)	\$0.00	\$1,996,553.64	\$0.00	\$23,325.67	\$0.00	\$2,019,879.31



Universidad Politécnica de Puebla Estado de Puebla

Balanza de Comprobación del 01/feb./2026 al 28/feb./2026

Cuentas con saldos y movimientos acumulados. (De la cuenta: 1000 a la 5999)

Usr: RODRIGO_RF
Rep: rptBalanzaComprobacion

Fecha y hora de Impresión: 06/mar./2026
12:07 p. m.

Nat.	Cuenta	Nombre de la cuenta	SALDO ANTERIOR		MOVIMIENTOS		SALDO ACTUAL	
			DEUDOR	ACREEDOR	DEUDOR	ACREEDOR	DEUDOR	ACREEDOR
A	1263-3-01-03-002	MICROCENTRIFUGA	\$0.00	\$74,998.87	\$0.00	\$0.00	\$0.00	\$74,998.87
A	1263-3-01-03-003	EQUIPOS, REFACCIONES Y ACCESORIOS PARA LABORATORIO INVESTIGACION CIENTIFICA	\$0.00	\$9,904,088.55	\$0.00	\$112,737.48	\$0.00	\$10,016,826.03
A	1263-3-01-03-004	GPS	\$0.00	\$12,265.00	\$0.00	\$0.00	\$0.00	\$12,265.00
A	1263-3-01-03-005	ESTUFA	\$0.00	\$86,755.81	\$0.00	\$0.00	\$0.00	\$86,755.81
A	1263-3-01-03-006	MOTOR	\$0.00	\$3,657.85	\$0.00	\$0.00	\$0.00	\$3,657.85
A	1263-3-01-03-007	PISTILO	\$0.00	\$13,608.10	\$0.00	\$0.00	\$0.00	\$13,608.10
A	1263-3-01-03-008	BALANZA ANALITICA	\$0.00	\$136,058.51	\$0.00	\$1,853.96	\$0.00	\$137,912.47
A	1263-3-01-03-009	DESTILADOR 7 LT	\$0.00	\$85,184.89	\$0.00	\$0.00	\$0.00	\$85,184.89
A	1263-3-01-03-010	DEFIBRADOR	\$0.00	\$15,968.35	\$0.00	\$0.00	\$0.00	\$15,968.35
A	1263-3-01-03-011	PARRILLA DE CALENTAMIENTO CON AGITACION	\$0.00	\$85,283.07	\$0.00	\$0.00	\$0.00	\$85,283.07
A	1263-3-01-03-012	BOMBA DE VACIO	\$0.00	\$62,964.80	\$0.00	\$0.00	\$0.00	\$62,964.80
A	1263-3-01-03-013	BOMBA SUMERGIBLE	\$0.00	\$31,881.65	\$0.00	\$0.00	\$0.00	\$31,881.65
A	1263-3-01-03-015	HORNO DE SECADO Y ESTERILIZACION	\$0.00	\$25,208.73	\$0.00	\$0.00	\$0.00	\$25,208.73
A	1263-3-01-03-016	CONGELADOR	\$0.00	\$19,707.98	\$0.00	\$0.00	\$0.00	\$19,707.98
A	1263-3-01-03-017	FRIGOBAR	\$0.00	\$15,327.82	\$0.00	\$0.00	\$0.00	\$15,327.82
A	1263-3-01-04	EQUIPO DE LABORATORIO JETTA A6 COMFORTLINE 2015	\$0.00	\$277,291.65	\$0.00	\$0.00	\$0.00	\$277,291.65
A	1263-3-01-05	LABORATORIO DE BIOTECNOLOGIA	\$0.00	\$1,460,441.16	\$0.00	\$0.00	\$0.00	\$1,460,441.16
A	1263-3-02	Instrumental Médico y de Laboratorio	\$0.00	\$5,009,173.53	\$0.00	\$102,638.59	\$0.00	\$5,111,812.12
A	1263-3-02-01	INSTRUMENTAL UTILIZADO EN LABORATORIOS DE INVESTIGACION CIENTIFICA	\$0.00	\$5,009,173.53	\$0.00	\$102,638.59	\$0.00	\$5,111,812.12
A	1263-4	Depreciación Acumulada de Equipo de Transporte.	\$0.00	\$1,309,754.52	\$0.00	\$16,645.65	\$0.00	\$1,326,400.17
A	1263-4-01	Automóviles y Equipo Terrestre	\$0.00	\$1,216,950.46	\$0.00	\$14,894.63	\$0.00	\$1,231,845.09
A	1263-4-01-01	AUTOMÓVILES	\$0.00	\$204,337.78	\$0.00	\$10,754.62	\$0.00	\$215,092.40
A	1263-4-01-02	CAMIONETAS DE CARGA LIGERA	\$0.00	\$1,012,612.68	\$0.00	\$4,140.01	\$0.00	\$1,016,752.69
A	1263-4-03	EQUIPO AEREOESPACIAL	\$0.00	\$92,804.06	\$0.00	\$1,751.02	\$0.00	\$94,555.08
A	1263-4-03-01	DRONES	\$0.00	\$92,804.06	\$0.00	\$1,751.02	\$0.00	\$94,555.08
A	1263-6	Depreciación Acumulada de Maquinaria, otros Equipos y Herramientas.	\$0.00	\$8,440,385.90	\$0.00	\$30,190.40	\$0.00	\$8,470,576.30
A	1263-6-01	Maquinaria y Equipo Agropecuario	\$0.00	\$137,445.54	\$0.00	\$1,500.00	\$0.00	\$138,945.54
A	1263-6-01-04	DESMALIZADORAS	\$0.00	\$29,445.54	\$0.00	\$0.00	\$0.00	\$29,445.54
A	1263-6-01-05	MOTOSGADORA	\$0.00	\$108,000.00	\$0.00	\$1,500.00	\$0.00	\$109,500.00
A	1263-6-02	Maquinaria y Equipo Industrial	\$0.00	\$250,311.29	\$0.00	\$0.00	\$0.00	\$250,311.29
A	1263-6-02-04	MOTORES	\$0.00	\$29,066.39	\$0.00	\$0.00	\$0.00	\$29,066.39
A	1263-6-02-06	COMPRESORES	\$0.00	\$221,242.90	\$0.00	\$0.00	\$0.00	\$221,242.90
A	1263-6-04	Sistemas de Aire Acondicionado, Calefacción y de Refrigeración Industrial y Comercial	\$0.00	\$189,032.40	\$0.00	\$2,487.70	\$0.00	\$191,520.10
A	1263-6-04-01	SISTEMA DE AIRE ACONDICIONADO	\$0.00	\$37,440.72	\$0.00	\$382.26	\$0.00	\$37,822.98
A	1263-6-04-02	COMPRESORES PARA REFRIGERACIÓN Y AIRE ACONDICIONADO	\$0.00	\$151,591.68	\$0.00	\$2,105.44	\$0.00	\$153,697.12
A	1263-6-05	Equipo de Comunicación y Telecomunicación	\$0.00	\$583,733.83	\$0.00	\$652.52	\$0.00	\$584,386.35
A	1263-6-05-03	TRASMISORES	\$0.00	\$471,664.20	\$0.00	\$0.00	\$0.00	\$471,664.20



Universidad Politécnica de Puebla

Estado de Puebla

Balanza de Comprobación del 01/feb./2026 al 28/feb./2026

Cuentas con saldos y movimientos acumulados. (De la cuenta: 1000 a la 5999)

Usr: RODRIGO_RF

Rep: rptBalanzaComprobacion

Fecha y hora de Impresión: 06/mar./2026 12:07 p. m.

Nat.	Cuenta	Nombre de la cuenta	SALDO ANTERIOR		MOVIMIENTOS		SALDO ACTUAL	
			DEUDOR	ACREEDOR	DEUDOR	ACREEDOR	DEUDOR	ACREEDOR
A	1263-6-05-05	AMPLIFICADORES	\$0.00	\$112,069.63	\$0.00	\$652.52	\$0.00	\$112,722.15
A	1263-6-06	Equipos de Generación Eléctrica, Aparatos y Accesorios Eléctricos	\$0.00	\$5,578,911.48	\$0.00	\$22,120.37	\$0.00	\$5,601,031.85
A	1263-6-06-01	GENERADOR DE ENERGÍA	\$0.00	\$115,774.64	\$0.00	\$0.00	\$0.00	\$115,774.64
A	1263-6-06-02	PLANTAS	\$0.00	\$3,151,379.81	\$0.00	\$0.00	\$0.00	\$3,151,379.81
A	1263-6-06-03	TRANSFORMADORES	\$0.00	\$136,230.32	\$0.00	\$0.00	\$0.00	\$136,230.32
A	1263-6-06-05	EQUIPO ELECTRÓNICO	\$0.00	\$1,440,844.50	\$0.00	\$21,027.04	\$0.00	\$1,461,871.54
A	1263-6-06-06	MÓDULOS	\$0.00	\$85,500.00	\$0.00	\$0.00	\$0.00	\$85,500.00
A	1263-6-06-09	LABORATORIO DE INGENIERIA INVERSA Y MANUFACTURA ADITIVA	\$0.00	\$11,750.00	\$0.00	\$0.00	\$0.00	\$11,750.00
A	1263-6-06-11	BRAZO ROBOTICO	\$0.00	\$636,338.88	\$0.00	\$0.00	\$0.00	\$636,338.88
A	1263-6-06-12	SOLDADORA	\$0.00	\$1,093.33	\$0.00	\$1,093.33	\$0.00	\$2,186.66
A	1263-6-07	Herramientas y Máquinas-Herramienta	\$0.00	\$1,412,642.56	\$0.00	\$0.00	\$0.00	\$1,412,642.56
A	1263-6-07-02	MÁQUINAS Y HERRAMIENTAS	\$0.00	\$1,412,642.56	\$0.00	\$0.00	\$0.00	\$1,412,642.56
A	1263-6-09	Otros Equipos	\$0.00	\$246,758.76	\$0.00	\$2,946.67	\$0.00	\$249,705.43
A	1263-6-09-01	EQUIPO CIENTÍFICO Y DE INVESTIGACIÓN	\$0.00	\$19,238.64	\$0.00	\$0.00	\$0.00	\$19,238.64
A	1263-6-09-03	BEBEDEROS	\$0.00	\$227,520.12	\$0.00	\$2,946.67	\$0.00	\$230,466.79
A	1263-6-1	MAQUINARIA Y EQUIPO AGROPECUARIO	\$0.00	\$41,550.04	\$0.00	\$483.14	\$0.00	\$42,033.18
A	1265	AMORTIZACIÓN ACUMULADA DE ACTIVOS INTANGIBLES	\$0.00	\$408,320.00	\$0.00	\$0.00	\$0.00	\$408,320.00
A	1265-1	Amortización Acumulada de Software.	\$0.00	\$408,320.00	\$0.00	\$0.00	\$0.00	\$408,320.00
A	1265-1-01	PAQUETES Y PROGRAMAS DE INFORMÁTICA	\$0.00	\$408,320.00	\$0.00	\$0.00	\$0.00	\$408,320.00
A	2000	PASIVO	\$0.00	\$0.00	\$0.00	\$0.00	\$0.00	\$0.00
A	2100	PASIVO CIRCULANTE	\$0.00	\$1,454,628.11	\$6,361,182.44	\$7,018,784.27	\$0.00	\$2,112,229.94
A	2110	CUENTAS POR PAGAR A CORTO PLAZO	\$0.00	\$1,454,628.11	\$6,361,182.44	\$7,018,784.27	\$0.00	\$2,112,229.94
A	2111	SERVICIOS PERSONALES POR PAGAR A CORTO PLAZO	\$0.00	\$1,454,628.11	\$6,341,339.68	\$6,998,941.51	\$0.00	\$2,112,229.94
A	2111-1	Remuneración por pagar al Personal de carácter permanente a CP	\$0.00	\$512,738.99	\$3,945,089.13	\$4,392,282.99	\$0.00	\$959,932.85
A	2111-1-1132	Sueldo base al personal de confianza	\$0.00	\$0.00	\$3,430,428.54	\$3,430,428.54	\$0.00	\$0.00
A	2111-3	Remuneraciones Adicionales y Especiales por Pagar a CP	\$0.00	\$0.00	\$1,921.60	\$1,921.60	\$0.00	\$0.00
A	2111-3-1321	Primas de vacaciones y dominical	\$0.00	\$0.00	\$384.32	\$384.32	\$0.00	\$0.00
A	2111-3-1322	Aguinaldo o gratificación de fin de año	\$0.00	\$0.00	\$1,537.28	\$1,537.28	\$0.00	\$0.00
A	2111-4	Seguridad Social y Seguros por pagar a CP	\$0.00	\$511,681.64	\$511,681.64	\$957,808.16	\$0.00	\$957,808.16
A	2111-4-1411	Aportaciones al Instituto de Seguridad y Servicios Sociales de los Trabajadores al Servicio de los Poderes del Estado de Puebla (ISSSTEP)	\$0.00	\$443,011.03	\$443,011.03	\$888,701.54	\$0.00	\$888,701.54
A	2111-4-1431	Aportaciones al sistema de ahorro para el retiro	\$0.00	\$68,670.61	\$68,670.61	\$69,106.62	\$0.00	\$69,106.62
A	2111-5	Otras prestaciones sociales y económicas por pagar a CP	\$0.00	\$1,057.35	\$1,057.35	\$2,124.69	\$0.00	\$2,124.69
A	2111-5-1531	Prestación de retiro	\$0.00	\$1,057.35	\$1,057.35	\$2,124.69	\$0.00	\$2,124.69
A	2112	PROVEEDORES POR PAGAR A CORTO PLAZO	\$0.00	\$352,910.80	\$653,257.39	\$653,802.39	\$0.00	\$353,455.80
A	2112-1	Deudas por Adquisición de Bienes y Contratación de Servicios por Pagar a CP	\$0.00	\$259,204.80	\$557,759.39	\$557,759.39	\$0.00	\$259,204.80
A	2112-1-000078	ACATITLA, ROLDAN VICTOR MANUEL	\$0.00	\$0.00	\$0.00	\$0.00	\$0.00	\$0.00
A	2112-1-000137	COMISION FEDERAL DE ELECTRICIDAD	\$0.00	\$0.00	\$84,647.00	\$84,647.00	\$0.00	\$0.00



Usr: RODRIGO_RF
Rep: rptBalanzaComprobacion

Universidad Politécnica de Puebla Estado de Puebla

Balanza de Comprobación del 01/feb./2026 al 28/feb./2026

Cuentas con saldos y movimientos acumulado. (De la cuenta: 1000 a la 5999)

Fecha y hora de Impresión: 06/mar./2026
12:07 p. m.

Nat.	Cuenta	Nombre de la cuenta	SALDO ANTERIOR		MOVIMIENTOS		SALDO ACTUAL	
			DEUDOR	ACREEDOR	DEUDOR	ACREEDOR	DEUDOR	ACREEDOR
A	2112-1-000147	COMPUTADORAS MEGACENTRO S.A. DE C.V.	\$0.00	\$0.00	\$0.00	\$0.00	\$0.00	\$0.00
A	2112-1-000327	SISTEMAS CONTINO SA DE CV	\$0.00	\$0.00	\$13,210.18	\$13,210.18	\$0.00	\$0.00
A	2112-1-000348	TELEFONOS DE MEXICO S.A.B DE CV	\$0.00	\$0.00	\$19,811.85	\$19,811.85	\$0.00	\$0.00
A	2112-1-000747	SECRETARIA DE HACIENDA Y CREDITO PUBLICO	\$0.00	\$0.00	\$181.00	\$181.00	\$0.00	\$0.00
A	2112-1-001162	CADGRAFICS, S.A. DE C.V.	\$0.00	\$0.00	\$0.00	\$0.00	\$0.00	\$0.00
A	2112-1-001645	AUTOVIAS SAN MARTIN TEXMELUCAN S.A. DE C.V.	\$0.00	\$0.00	\$768.00	\$768.00	\$0.00	\$0.00
A	2112-1-002086	TOTAL PLAY TELECOMUNICACIONES S.A. DE C.V.	\$0.00	\$0.00	\$23,691.00	\$23,691.00	\$0.00	\$0.00
A	2112-1-002360	AUREO SYSTEMS CONSULTING	\$0.00	\$0.00	\$4,500.00	\$4,500.00	\$0.00	\$0.00
A	2112-1-002369	CONSTRUCCIONES, MATERIALES Y EQUIPOS INTEGRALES DELGADILLO NABOR	\$0.00	\$0.00	\$0.00	\$0.00	\$0.00	\$0.00
A	2112-1-002480	SEGUPRIC	\$0.00	\$0.00	\$285,735.84	\$285,735.84	\$0.00	\$0.00
A	2112-1-002523	MOGUCAST INNOVACION E IDEAS ESTRATEGICAS	\$0.00	\$0.00	\$48,600.00	\$48,600.00	\$0.00	\$0.00
A	2112-1-002557	DLA CIVIL INGENIERIA Y CONSTRUCCION	\$0.00	\$0.00	\$0.00	\$0.00	\$0.00	\$0.00
A	2112-1-002560	LUNA FERNANDEZ VICTOR GENARO	\$0.00	\$259,204.80	\$0.00	\$0.00	\$0.00	\$259,204.80
A	2112-1-002561	I2DE-LAB	\$0.00	\$0.00	\$0.00	\$0.00	\$0.00	\$0.00
A	2112-1-002562	ANA COMPAÑIA DE SEGUROS SA DE CV	\$0.00	\$0.00	\$71,626.52	\$71,626.52	\$0.00	\$0.00
A	2112-1-002563	CORDOVA CRUZ ANA CECILIA	\$0.00	\$0.00	\$4,988.00	\$4,988.00	\$0.00	\$0.00
A	2112-2	Deudas por Adquisición de Bienes Inmuebles, Muebles e Intangibles por Pagar a CP	\$0.00	\$0.00	\$1,792.00	\$1,792.00	\$0.00	\$0.00
A	2112-2-000215	GRUPO AUTOPISTAS NACIONALES, SA.	\$0.00	\$0.00	\$1,792.00	\$1,792.00	\$0.00	\$0.00
A	2112-3981	Impuesto sobre nóminas y otros que se deriven de una relación laboral	\$0.00	\$93,706.00	\$93,706.00	\$94,251.00	\$0.00	\$94,251.00
A	2115	TRANSFERENCIAS OTORGADAS POR PAGAR A CORTO PLAZO	\$0.00	\$0.00	\$1,154,015.49	\$1,154,015.49	\$0.00	\$0.00
A	2115-4151	Transferencias internas a entidades paraestatales no empresariales y no financieras para servicios personales	\$0.00	\$0.00	\$1,137,515.49	\$1,137,515.49	\$0.00	\$0.00
A	2115-4417	Ayudas en materia de formación educativa y cultural	\$0.00	\$0.00	\$9,000.00	\$9,000.00	\$0.00	\$0.00
A	2115-4441	Apoyos a actividades académicas o científicas, al desarrollo tecnológico y la innovación	\$0.00	\$0.00	\$7,500.00	\$7,500.00	\$0.00	\$0.00
A	2117	RETENCIONES Y CONTRIBUCIONES POR PAGAR A CORTO PLAZO	\$0.00	\$588,978.32	\$588,977.67	\$798,840.64	\$0.00	\$798,841.29
A	2117-1	RETENCIONES DE IMPUESTOS POR PAGAR A CORTO PLAZO	\$0.00	\$0.00	\$566.00	\$566.00	\$0.00	\$1,288.48
A	2117-1-01	RETENCIÓN 5 AL MILLAR	\$0.00	\$565.04	\$566.00	\$1,288.56	\$0.00	\$1,287.60
A	2117-1-1	I.S.R. RETENCIÓN POR HONORARIOS	\$0.00	\$0.30	\$0.00	\$0.30	\$0.00	\$0.30
A	2117-1-5	I.S.R. RETENIDO REGIMEN SIMPLIFICADO DE CONFIANZA	\$0.00	\$0.58	\$0.00	\$0.58	\$0.00	\$0.58
A	2117-5	IMPUESTOS SOBRE NÓMINA Y OTROS QUE DERIVEN DE UNA RELACIÓN LABORAL POR PAGAR A CORTO PLAZO	\$0.00	\$576,086.78	\$576,086.05	\$776,945.58	\$0.00	\$776,946.31
A	2117-5-001	I.S.P.T.	\$0.00	\$377,760.00	\$377,760.00	\$378,661.00	\$0.00	\$378,661.00
A	2117-5-003	RETENCIÓN I.S.S.T.E.P.	\$0.00	\$198,326.02	\$198,326.05	\$398,284.58	\$0.00	\$398,284.55
A	2117-5-004	I.S.R.	\$0.00	\$0.76	\$0.00	\$0.76	\$0.00	\$0.76
A	2117-5-004-02	I.S.R. RETENIDO	\$0.00	\$0.76	\$0.00	\$0.76	\$0.00	\$0.76
A	2117-9	OTRAS RETENCIONES Y CONTRIBUCIONES POR PAGAR A CORTO PLAZO	\$0.00	\$12,325.62	\$12,325.62	\$20,606.50	\$0.00	\$20,606.50



Universidad Politécnica de Puebla Estado de Puebla

Balanza de Comprobación del 01/feb./2026 al 28/feb./2026

Cuentas con saldos y movimientos acumulados. (De la cuenta: 1000 a la 5999)

Usr: RODRIGO_RF

Rep: rptBalanzaComprobacion

Fecha y 06/mar./2026

hora de Impresión 12:07 p. m.

Nat.	Cuenta	Nombre de la cuenta	SALDO ANTERIOR		MOVIMIENTOS		SALDO ACTUAL	
			DEUDOR	ACREEDOR	DEUDOR	ACREEDOR	DEUDOR	ACREEDOR
A	2117-9-001	PRESTAMOS A CORTO PLAZO DEL ISSSTEP A EMPLEADOS	\$0.00	\$9,605.95	\$9,605.95	\$0.00	\$0.00	\$19,211.90
A	2117-9-003	PRESTAMOS A CORTO PLAZO FONACOT	\$0.00	\$2,719.67	\$2,719.67	\$0.00	\$0.00	\$1,394.60
A	2170	PROVISIONES A CORTO PLAZO	\$0.00	\$0.00	\$19,842.76	\$19,842.76	\$0.00	\$0.00
A	2171	PROVISIÓN PARA DEMANDAS Y JUICIOS A CORTO PLAZO	\$0.00	\$0.00	\$19,842.76	\$19,842.76	\$0.00	\$0.00
A	2171-1	PENSIONES ALIMENTICIAS ANTE EL JUZGADO	\$0.00	\$0.00	\$19,842.76	\$19,842.76	\$0.00	\$0.00
A	2171-1-0002	GONZALEZ BOLIVAR MARIA ISABEL	\$0.00	\$0.00	\$4,708.40	\$4,708.40	\$0.00	\$0.00
A	2171-1-0004	TORRES RAMOS MARA LUZ	\$0.00	\$0.00	\$8,489.44	\$8,489.44	\$0.00	\$0.00
A	2171-1-0005	CISNEROS ROJAS ALEJANDRA	\$0.00	\$0.00	\$6,644.92	\$6,644.92	\$0.00	\$0.00
A	3000	HACIENDA PÚBLICA/PATRIMONIO	\$0.00	\$175,613,447.93	\$0.00	\$53,166.28	\$0.00	\$175,666,614.21
A	3100	HACIENDA PÚBLICA/PATRIMONIO CONTRIBUIDO	\$0.00	\$225,232,954.88	\$0.00	\$53,166.28	\$0.00	\$225,286,121.16
A	3110	APORTACIONES	\$0.00	\$21,839.30	\$0.00	\$0.00	\$0.00	\$21,839.30
A	3110-1	PATRIMONIO INICIAL	\$0.00	\$21,839.30	\$0.00	\$0.00	\$0.00	\$21,839.30
A	3120	DONACIONES DE CAPITAL	\$0.00	\$61,709,360.90	\$0.00	\$53,166.28	\$0.00	\$61,762,527.18
A	3120-1	ACTIVOS RECIBIDOS EN DONACION	\$0.00	\$61,709,360.90	\$0.00	\$53,166.28	\$0.00	\$61,762,527.18
A	3120-1-2014	DONACIONES RECIBIDAS 2014	\$0.00	\$61,387.20	\$0.00	\$0.00	\$0.00	\$61,387.20
A	3120-1-2015	DONACIONES RECIBIDAS 2015	\$0.00	\$302,500.00	\$0.00	\$0.00	\$0.00	\$302,500.00
A	3120-1-2017	DONACIONES RECIBIDAS 2017	\$0.00	\$123,696.32	\$0.00	\$0.00	\$0.00	\$123,696.32
A	3120-1-2018	DONACIONES RECIBIDAS 2018	\$0.00	\$42,243,958.41	\$0.00	\$0.00	\$0.00	\$42,243,958.41
A	3120-1-2019	DONACIONES RECIBIDAS 2019	\$0.00	\$403,000.00	\$0.00	\$0.00	\$0.00	\$403,000.00
A	3120-1-2021	DONACIONES RECIBIDAS 2021	\$0.00	\$10,593,835.98	\$0.00	\$0.00	\$0.00	\$10,593,835.98
A	3120-1-2022	DONACIONES RECIBIDAS 2022	\$0.00	\$5,887,285.00	\$0.00	\$0.00	\$0.00	\$5,887,285.00
A	3120-1-2025	DONACIONES RECIBIDAS 2025	\$0.00	\$2,093,697.99	\$0.00	\$0.00	\$0.00	\$2,093,697.99
A	3120-1-2026	DONACIONES RECIBIDAS 2026	\$0.00	\$0.00	\$0.00	\$53,166.28	\$0.00	\$53,166.28
A	3130	ACTUALIZACIÓN DE LA HACIENDA PÚBLICA/PATRIMONIO	\$0.00	\$163,501,754.68	\$0.00	\$0.00	\$0.00	\$163,501,754.68
A	3130-1	Patrimonio	\$0.00	\$163,501,754.68	\$0.00	\$0.00	\$0.00	\$163,501,754.68
A	3130-1-2004	PATRIMONIO 2004	\$0.00	\$400,381.12	\$0.00	\$0.00	\$0.00	\$400,381.12
A	3130-1-2005	PATRIMONIO 2005	\$0.00	\$967,854.59	\$0.00	\$0.00	\$0.00	\$967,854.59
A	3130-1-2006	PATRIMONIO 2006	\$0.00	\$42,501,667.20	\$0.00	\$0.00	\$0.00	\$42,501,667.20
A	3130-1-2007	PATRIMONIO 2007	\$0.00	\$4,296,575.46	\$0.00	\$0.00	\$0.00	\$4,296,575.46
A	3130-1-2008	PATRIMONIO 2008	\$0.00	\$4,159,698.35	\$0.00	\$0.00	\$0.00	\$4,159,698.35
A	3130-1-2009	PATRIMONIO 2009	\$0.00	\$8,460,699.30	\$0.00	\$0.00	\$0.00	\$8,460,699.30
A	3130-1-2010	PATRIMONIO 2010	\$0.00	\$4,396,455.71	\$0.00	\$0.00	\$0.00	\$4,396,455.71
A	3130-1-2011	PATRIMONIO 2011	\$0.00	\$43,215,816.02	\$0.00	\$0.00	\$0.00	\$43,215,816.02
A	3130-1-2012	PATRIMONIO 2012	\$0.00	\$25,227,218.27	\$0.00	\$0.00	\$0.00	\$25,227,218.27
A	3130-1-2013	PATRIMONIO 2013	\$0.00	\$14,307,944.46	\$0.00	\$0.00	\$0.00	\$14,307,944.46
A	3130-1-2015	PATRIMONIO 2015	\$0.00	\$570,247.20	\$0.00	\$0.00	\$0.00	\$570,247.20
A	3130-1-2016	PATRIMONIO 2016	\$0.00	\$14,997,197.00	\$0.00	\$0.00	\$0.00	\$14,997,197.00
A	3200	HACIENDA PÚBLICA/PATRIMONIO GENERADO	\$0.00	-\$49,619,506.95	\$0.00	\$0.00	\$0.00	-\$49,619,506.95
A	3210	RESULTADO DEL EJERCICIO (AHORRO/ DESAHORRO)	\$0.00	\$0.00	\$0.00	\$0.00	\$0.00	\$0.00
A	3210-2025	Resultado del Ejercicio Actual 2025	\$0.00	\$0.00	\$0.00	\$0.00	\$0.00	\$0.00
A	3220	RESULTADOS DE EJERCICIOS ANTERIORES	\$0.00	-\$49,679,416.95	\$0.00	\$0.00	\$0.00	-\$49,679,416.95



Universidad Politécnica de Puebla Estado de Puebla

Balanza de Comprobación del 01/feb./2026 al 28/feb./2026

Cuentas con saldos y movimientos acumulados. (De la cuenta: 1000 a la 5999)

Usr: RODRIGO_RF

Rep: rptBalanzaComprobacion

Fecha y hora de Impresión

06/mar./2026
12:07 p. m.

Nat.	Cuenta	Nombre de la cuenta	SALDO ANTERIOR		MOVIMIENTOS		SALDO ACTUAL	
			DEUDOR	ACREEDOR	DEUDOR	ACREEDOR	DEUDOR	ACREEDOR
A	3220-01	REMANENTE DE EJERCICIOS ANTERIORES	\$0.00	\$20,097,766.41	\$0.00	\$0.00	\$0.00	\$20,097,766.41
A	3220-01-01	EJERCICIO 2004	\$0.00	\$3,709,535.00	\$0.00	\$0.00	\$0.00	\$3,709,535.00
A	3220-01-02	EJERCICIO 2005	\$0.00	\$2,764,911.27	\$0.00	\$0.00	\$0.00	\$2,764,911.27
A	3220-01-03	EJERCICIO 2006	\$0.00	\$2,492,790.90	\$0.00	\$0.00	\$0.00	\$2,492,790.90
A	3220-01-04	EJERCICIO 2007	\$0.00	-\$910,139.96	\$0.00	\$0.00	\$0.00	-\$910,139.96
A	3220-01-05	EJERCICIO 2008 AL 07 DE OCTUBRE	\$0.00	\$187,050.89	\$0.00	\$0.00	\$0.00	\$187,050.89
A	3220-01-06	DEL 8 DE OCTUBRE AL 31 DE DICIEMBRE 2008	\$0.00	\$2,041,480.33	\$0.00	\$0.00	\$0.00	\$2,041,480.33
A	3220-01-07	EJERCICIO 2009	\$0.00	-\$420,229.47	\$0.00	\$0.00	\$0.00	-\$420,229.47
A	3220-01-08	EJERCICIO 2010	\$0.00	\$1,218,824.52	\$0.00	\$0.00	\$0.00	\$1,218,824.52
A	3220-01-09	EJERCICIO 2011	\$0.00	\$2,078,401.02	\$0.00	\$0.00	\$0.00	\$2,078,401.02
A	3220-01-10	DEL 01 DE ENERO AL 22 DE MARZO 2012	\$0.00	\$1,885,644.25	\$0.00	\$0.00	\$0.00	\$1,885,644.25
A	3220-01-11	DEL 23 DE MARZO AL 21 DE DICIEMBRE 2012	\$0.00	-\$1,528,731.28	\$0.00	\$0.00	\$0.00	-\$1,528,731.28
A	3220-01-12	EJERCICIO 2013	\$0.00	-\$7,544,178.56	\$0.00	\$0.00	\$0.00	-\$7,544,178.56
A	3220-01-13	EJERCICIO 2014	\$0.00	\$6,596,071.81	\$0.00	\$0.00	\$0.00	\$6,596,071.81
A	3220-01-14	EJERCICIO 2015	\$0.00	-\$238,959.75	\$0.00	\$0.00	\$0.00	-\$238,959.75
A	3220-01-15	DEL 01 DE ENERO AL 17 DE OCTUBRE 2016	\$0.00	\$4,786,473.75	\$0.00	\$0.00	\$0.00	\$4,786,473.75
A	3220-01-16	DEL 18 DE OCTUBRE AL 31 DE DICIEMBRE 2016	\$0.00	\$1,813,011.65	\$0.00	\$0.00	\$0.00	\$1,813,011.65
A	3220-01-17	EJERCICIO 2017	\$0.00	\$1,165,810.04	\$0.00	\$0.00	\$0.00	\$1,165,810.04
A	3220-2017	RESULTADO DE EJERCICIOS ANTERIORES 2017	\$0.00	\$28,000.00	\$0.00	\$0.00	\$0.00	\$28,000.00
A	3220-2018	RESULTADO DE EJERCICIOS ANTERIORES 2018	\$0.00	-\$8,818,008.27	\$0.00	\$0.00	\$0.00	-\$8,818,008.27
A	3220-2019	RESULTADO DE EJERCICIOS ANTERIORES 2019	\$0.00	-\$8,465,054.95	\$0.00	\$0.00	\$0.00	-\$8,465,054.95
A	3220-2020	RESULTADO DE EJERCICIOS ANTERIORES 2020	\$0.00	-\$10,829,122.74	\$0.00	\$0.00	\$0.00	-\$10,829,122.74
A	3220-2021	RESULTADO DE EJERCICIOS ANTERIORES 2021	\$0.00	-\$9,692,359.27	\$0.00	\$0.00	\$0.00	-\$9,692,359.27
A	3220-2022	RESULTADO DE EJERCICIOS ANTERIORES 2022	\$0.00	-\$9,385,297.33	\$0.00	\$0.00	\$0.00	-\$9,385,297.33
A	3220-2023	RESULTADO DE EJERCICIOS ANTERIORES 2023	\$0.00	-\$9,838,017.13	\$0.00	\$0.00	\$0.00	-\$9,838,017.13
A	3220-2024	RESULTADO DE EJERCICIOS ANTERIORES 2024	\$0.00	-\$8,066,626.20	\$0.00	\$0.00	\$0.00	-\$8,066,626.20
A	3220-2025	RESULTADO DE EJERCICIOS ANTERIORES 2025	\$0.00	-\$4,710,697.47	\$0.00	\$0.00	\$0.00	-\$4,710,697.47
A	3250	RECTIFICACIONES DE RESULTADOS DE EJERCICIOS ANTERIORES	\$0.00	\$59,910.00	\$0.00	\$0.00	\$0.00	\$59,910.00
A	3252	CAMBIOS POR ERRORES CONTABLES	\$0.00	\$59,910.00	\$0.00	\$0.00	\$0.00	\$59,910.00
A	3252-1	RESULTADO DE EJERCICIOS ANTERIORES	\$0.00	\$59,910.00	\$0.00	\$0.00	\$0.00	\$59,910.00
A	3252-1-001	RESULTADO DE EJERCICIOS ANTERIORES 2018	\$0.00	\$58,790.00	\$0.00	\$0.00	\$0.00	\$58,790.00
A	3252-1-002	RESULTADO DE EJERCICIOS ANTERIORES 2019	\$0.00	\$1,120.00	\$0.00	\$0.00	\$0.00	\$1,120.00
A	4000	INGRESOS Y OTROS BENEFICIOS	\$0.00	\$7,497,390.07	\$0.00	\$0.00	\$0.00	\$9,716,310.39
A	4100	INGRESOS DE GESTIÓN	\$0.00	\$9,056.07	\$0.00	\$0.00	\$0.00	\$16,796.05
A	4150	PRODUCTOS	\$0.00	\$9,056.07	\$0.00	\$0.00	\$0.00	\$16,796.05
A	4151	PRODUCTOS QUE GENERAN INGRESOS CORRIENTES	\$0.00	\$9,056.07	\$0.00	\$0.00	\$0.00	\$16,796.05
A	4151-9	OTROS PRODUCTOS QUE GENERAN INGRESOS CORRIENTES	\$0.00	\$9,056.07	\$0.00	\$0.00	\$0.00	\$16,796.05
A	4151-9-01	OTROS PRODUCTOS DE LIBRE DISPOSICION	\$0.00	\$9,056.07	\$0.00	\$0.00	\$0.00	\$16,796.05



Universidad Politécnica de Puebla Estado de Puebla

Balanza de Comprobación del 01/feb./2026 al 28/feb./2026

Cuentas con saldos y movimientos acumulado. (De la cuenta: 1000 a la 5999)

Usu: RODRIGO_RF
Rep: rptBalanzaComprobacion

Fecha y hora de Impresión 06/mar./2026
12:07 p. m.

Nat.	Cuenta	Nombre de la cuenta	SALDO ANTERIOR		MOVIMIENTOS		SALDO ACTUAL	
			DEUDOR	ACREEDOR	DEUDOR	ACREEDOR	DEUDOR	ACREEDOR
A	4151-9-01-002	RENDIMIENTOS SANTANDER 65511412608 (SUBSIDIO ORDINARIO ESTATAL)	\$0.00	\$0.44	\$0.00	\$5,037.42	\$0.00	\$5,037.86
A	4151-9-01-006	RENDIMIENTOS SANTANDER 65510953595 (SUBSIDIO ORDINARIO ESTATAL)	\$0.00	\$1,889.04	\$0.00	\$1,160.88	\$0.00	\$3,049.92
A	4151-9-01-007	RENDIMIENTOS SANTANDER 65510953945 (SUBSIDIO ORDINARIO FEDERAL)	\$0.00	\$4,696.05	\$0.00	\$680.84	\$0.00	\$5,376.89
A	4151-9-01-011	RENDIMIENTOS SANTANDER 65510953686 (CAPTACION DE DERECHOS)	\$0.00	\$1,971.30	\$0.00	\$401.67	\$0.00	\$2,372.97
A	4151-9-01-012	RENDIMIENTOS SANTANDER 65510953840 (INGRESOS PROPIOS)	\$0.00	\$215.52	\$0.00	\$170.34	\$0.00	\$385.86
A	4151-9-01-018	RENDIMIENTOS SANTANDER 65503696136 (CONACYT)	\$0.00	\$283.72	\$0.00	\$288.83	\$0.00	\$572.55
A	4200	PARTICIPACIONES, APORTACIONES, CONVENIOS, INCENTIVOS DERIVADOS DE LA COLABORACION FISCAL, FONDOS DISTINTOS DE APORTACIONES, TRANSFERENCIAS, ASIGNACIONES, SUBSIDIOS Y SUBVENCIONES, Y PENSIONES Y JUBILACIONES	\$0.00	\$7,470,834.00	\$0.00	\$2,196,680.34	\$0.00	\$9,667,514.34
A	4220	TRANSFERENCIAS, ASIGNACIONES, SUBSIDIOS Y SUBVENCIONES, Y PENSIONES Y JUBILACIONES	\$0.00	\$7,470,834.00	\$0.00	\$2,196,680.34	\$0.00	\$9,667,514.34
A	4223	SUBSIDIOS Y SUBVENCIONES	\$0.00	\$7,470,834.00	\$0.00	\$2,196,680.34	\$0.00	\$9,667,514.34
A	4223-01	SUBSIDIOS DE LIBRE DISPOSICION	\$0.00	\$7,470,834.00	\$0.00	\$2,196,680.34	\$0.00	\$9,667,514.34
A	4223-01-06	ESTATAL	\$0.00	\$7,470,834.00	\$0.00	\$2,196,680.34	\$0.00	\$9,667,514.34
A	4223-01-06-01	SUBSIDIO ORDINARIO ESTATAL	\$0.00	\$0.00	\$0.00	\$0.00	\$0.00	\$7,470,834.00
A	4223-01-06-03	CAPTACION DE DERECHOS	\$0.00	\$7,470,834.00	\$0.00	\$0.00	\$0.00	\$2,196,680.34
A	4300	OTROS INGRESOS Y BENEFICIOS	\$0.00	\$0.00	\$0.00	\$14,500.00	\$0.00	\$32,000.00
A	4390	OTROS INGRESOS Y BENEFICIOS VARIOS	\$0.00	\$17,500.00	\$0.00	\$14,500.00	\$0.00	\$32,000.00
A	4399	OTROS INGRESOS Y BENEFICIOS VARIOS	\$0.00	\$17,500.00	\$0.00	\$14,500.00	\$0.00	\$32,000.00
A	4399-5	INGRESO POR PAGO DE LIBRO VIRTUAL	\$0.00	\$17,500.00	\$0.00	\$14,500.00	\$0.00	\$32,000.00
A	4399-5-001	LIBRO VIRTUAL	\$0.00	\$17,500.00	\$0.00	\$14,500.00	\$0.00	\$32,000.00
D	5000	GASTOS Y OTRAS PÉRDIDAS	\$4,973,178.12	\$0.00	\$6,704,825.35	\$0.00	\$11,678,003.47	\$0.00
D	5100	GASTOS DE FUNCIONAMIENTO	\$4,463,757.59	\$0.00	\$5,046,085.38	\$0.00	\$9,509,842.97	\$0.00
D	5110	SERVICIOS PERSONALES	\$4,370,051.59	\$0.00	\$4,392,282.99	\$0.00	\$8,762,334.58	\$0.00
D	5111	REMUNERACIONES AL PERSONAL DE CARÁCTER PERMANENTE	\$3,413,099.78	\$0.00	\$3,430,428.54	\$0.00	\$6,843,528.32	\$0.00
D	5111-1132	Sueldo base al personal de confianza	\$3,413,099.78	\$0.00	\$3,430,428.54	\$0.00	\$6,843,528.32	\$0.00
D	5113	REMUNERACIONES ADICIONALES Y ESPECIALES	\$1,591.38	\$0.00	\$1,921.60	\$0.00	\$3,512.98	\$0.00
D	5113-1321	Primas de vacaciones y dominical	\$318.27	\$0.00	\$384.32	\$0.00	\$702.59	\$0.00
D	5113-1322	Aguiñado o gratificación de fin de año	\$1,273.11	\$0.00	\$1,537.28	\$0.00	\$2,810.39	\$0.00
D	5114	SEGURIDAD SOCIAL	\$954,303.08	\$0.00	\$957,808.16	\$0.00	\$1,912,111.24	\$0.00
D	5114-1411	Aportaciones al Instituto de Seguridad y Servicios Sociales de los Trabajadores al Servicio de los Poderes del Estado de Puebla (ISSSTEP)	\$885,632.47	\$0.00	\$888,701.54	\$0.00	\$1,774,334.01	\$0.00
D	5114-1431	Aportaciones al sistema de ahorro para el retiro	\$68,670.61	\$0.00	\$69,106.62	\$0.00	\$137,777.23	\$0.00
D	5115	OTRAS PRESTACIONES SOCIALES Y ECONÓMICAS	\$1,057.35	\$0.00	\$2,124.69	\$0.00	\$3,182.04	\$0.00
D	5115-1531	Prestación de retiro	\$1,057.35	\$0.00	\$2,124.69	\$0.00	\$3,182.04	\$0.00



Universidad Politécnica de Puebla

Estado de Puebla

Balanza de Comprobación del 01/feb./2026 al 28/feb./2026

Cuentas con saldos y movimientos acumulados. (De la cuenta: 1000 a la 5999)

Usr: RODRIGO_RF
Rep: rptBalanzaComprobacion

Fecha y hora de Impresión: 06/mar./2026 12:07 p. m.

Nat.	Cuenta	Nombre de la cuenta	SALDO ANTERIOR		MOVIMIENTOS		SALDO ACTUAL	
			DEUDOR	ACREEDOR	DEUDOR	ACREEDOR	DEUDOR	ACREEDOR
			D	5120	MATERIALES Y SUMINISTROS	\$0.00	\$0.00	\$48,600.00
D	5125	PRODUCTOS QUÍMICOS, FARMACÉUTICOS Y DE LABORATORIO	\$0.00	\$0.00	\$48,600.00	\$0.00	\$48,600.00	\$0.00
D	5125-2551	Materiales, accesorios y suministros de laboratorio	\$0.00	\$0.00	\$48,600.00	\$0.00	\$48,600.00	\$0.00
D	5130	SERVICIOS GENERALES	\$93,706.00	\$0.00	\$605,202.39	\$0.00	\$698,908.39	\$0.00
D	5131	SERVICIOS BÁSICOS	\$0.00	\$0.00	\$128,149.85	\$0.00	\$128,149.85	\$0.00
D	5131-3111	Servicio de energía eléctrica	\$0.00	\$0.00	\$84,647.00	\$0.00	\$84,647.00	\$0.00
D	5131-3141	Servicio telefónico convencional	\$0.00	\$0.00	\$8,282.61	\$0.00	\$8,282.61	\$0.00
D	5131-3171	Servicios de acceso de internet	\$0.00	\$0.00	\$35,220.24	\$0.00	\$35,220.24	\$0.00
D	5132	SERVICIOS DE ARRENDAMIENTO	\$0.00	\$0.00	\$17,710.18	\$0.00	\$17,710.18	\$0.00
D	5132-3232	Arrendamiento de equipo y bienes informáticos	\$0.00	\$0.00	\$13,210.18	\$0.00	\$13,210.18	\$0.00
D	5132-3271	Derechos de autor, patentes, regalías y otros	\$0.00	\$0.00	\$4,500.00	\$0.00	\$4,500.00	\$0.00
D	5133	SERVICIOS PROFESIONALES, CIENTÍFICOS Y TÉCNICOS Y OTROS SERVICIOS	\$0.00	\$0.00	\$285,735.84	\$0.00	\$285,735.84	\$0.00
D	5133-3381	Servicios de vigilancia	\$0.00	\$0.00	\$285,735.84	\$0.00	\$285,735.84	\$0.00
D	5134	SERVICIOS FINANCIEROS, BANCARIOS Y COMERCIALES	\$0.00	\$0.00	\$71,626.52	\$0.00	\$71,626.52	\$0.00
D	5134-3451	Seguros de bienes patrimoniales	\$0.00	\$0.00	\$71,626.52	\$0.00	\$71,626.52	\$0.00
D	5135	SERVICIOS DE INSTALACIÓN, REPARACIÓN, MANTENIMIENTO Y CONSERVACIÓN	\$0.00	\$0.00	\$4,988.00	\$0.00	\$4,988.00	\$0.00
D	5135-3571	Instalación, reparación y mantenimiento de maquinaria y otros equipos	\$0.00	\$0.00	\$4,988.00	\$0.00	\$4,988.00	\$0.00
D	5139	OTROS SERVICIOS GENERALES	\$93,706.00	\$0.00	\$96,992.00	\$0.00	\$190,698.00	\$0.00
D	5139-3921	Otros impuestos y derechos	\$0.00	\$0.00	\$2,741.00	\$0.00	\$2,741.00	\$0.00
D	5139-3981	Impuesto sobre nóminas y otros que se deriven de una relación laboral	\$93,706.00	\$0.00	\$94,251.00	\$0.00	\$187,957.00	\$0.00
D	5200	TRANSFERENCIAS, ASIGNACIONES, SUBSIDIOS Y OTRAS AYUDAS	\$4,696.05	\$0.00	\$1,154,015.49	\$0.00	\$1,158,711.54	\$0.00
D	5210	TRANSFERENCIAS INTERNAS Y ASIGNACIONES AL SECTOR PÚBLICO	\$4,696.05	\$0.00	\$1,137,515.49	\$0.00	\$1,142,211.54	\$0.00
D	5212	TRANSFERENCIAS INTERNAS AL SECTOR PÚBLICO	\$4,696.05	\$0.00	\$1,137,515.49	\$0.00	\$1,142,211.54	\$0.00
D	5212-4151	Transferencias internas a entidades paraestatales no empresariales y no financieras para servicios personales	\$4,696.05	\$0.00	\$1,137,515.49	\$0.00	\$1,142,211.54	\$0.00
D	5240	AYUDAS SOCIALES	\$0.00	\$0.00	\$16,500.00	\$0.00	\$16,500.00	\$0.00
D	5241	AYUDAS SOCIALES A PERSONAS	\$0.00	\$0.00	\$9,000.00	\$0.00	\$9,000.00	\$0.00
D	5241-4417	Ayudas en materia de formación educativa y cultural	\$0.00	\$0.00	\$9,000.00	\$0.00	\$9,000.00	\$0.00
D	5243	AYUDAS SOCIALES A INSTITUCIONES	\$0.00	\$0.00	\$7,500.00	\$0.00	\$7,500.00	\$0.00
D	5243-4441	Apoyos a actividades académicas o científicas, al desarrollo tecnológico y la innovación	\$0.00	\$0.00	\$7,500.00	\$0.00	\$7,500.00	\$0.00
D	5500	OTROS GASTOS Y PERDIDAS EXTRAORDINARIAS	\$504,724.48	\$0.00	\$504,724.48	\$0.00	\$1,009,448.96	\$0.00
D	5510	ESTIMACIONES, DEPRECIACIONES, DETERIOROS, OBSOLESCENCIA Y AMORTIZACIONES	\$504,724.48	\$0.00	\$504,724.48	\$0.00	\$1,009,448.96	\$0.00
D	5513	DEPRECIACIÓN DE BIENES INMUEBLES	\$118,879.59	\$0.00	\$118,879.59	\$0.00	\$237,759.18	\$0.00
D	5513-1	Depreciación Acumulada de Otros Bienes Inmuebles	\$2,376.03	\$0.00	\$2,376.03	\$0.00	\$4,752.06	\$0.00



Universidad Politécnica de Puebla Estado de Puebla

Balanza de Comprobación del 01/feb./2026 al 28/feb./2026

Cuentas con saldos y movimientos acumulados. (De la cuenta: 1000 a la 5999)

Usr: RODRIGO_RF
Rep: rptBalanzaComprobacion

Fecha y hora de Impresión: 06/mar./2026
12:07 p. m.

Nat.	Cuenta	Nombre de la cuenta	SALDO ANTERIOR		MOVIMIENTOS		SALDO ACTUAL	
			DEUDOR	ACREEDOR	DEUDOR	ACREEDOR	DEUDOR	ACREEDOR
D	5513-1-01	OTROS BIENES INMUEBLES	\$2,376.03	\$0.00	\$2,376.03	\$0.00	\$4,752.06	\$0.00
D	5513-3	Depreciación Acumulada de Edificios No Habitacionales	\$116,503.56	\$0.00	\$116,503.56	\$0.00	\$233,007.12	\$0.00
D	5513-3-1233	Depreciación Acumulada Edificio D3	\$116,503.56	\$0.00	\$116,503.56	\$0.00	\$233,007.12	\$0.00
D	5515	DEPRECIACIÓN DE BIENES MUEBLES	\$385,844.89	\$0.00	\$385,844.89	\$0.00	\$771,689.78	\$0.00
D	5515-1	Depreciación Acumulada de Mobiliario y Equipo de Administración.	\$91,814.62	\$0.00	\$91,814.62	\$0.00	\$183,629.24	\$0.00
D	5515-1-01	Muebles de Oficina y Estantería	\$32,128.62	\$0.00	\$32,128.62	\$0.00	\$64,257.24	\$0.00
D	5515-1-01-04	ESCRITORIOS	\$3,640.27	\$0.00	\$3,640.27	\$0.00	\$7,280.54	\$0.00
D	5515-1-01-05	SILLAS	\$8,628.11	\$0.00	\$8,628.11	\$0.00	\$17,256.22	\$0.00
D	5515-1-01-06	SILLONES	\$981.54	\$0.00	\$981.54	\$0.00	\$1,963.08	\$0.00
D	5515-1-01-08	ARCHIVEROS	\$112.56	\$0.00	\$112.56	\$0.00	\$225.12	\$0.00
D	5515-1-01-09	LIBREROS	\$46.66	\$0.00	\$46.66	\$0.00	\$93.32	\$0.00
D	5515-1-01-10	MESAS	\$17,002.40	\$0.00	\$17,002.40	\$0.00	\$34,004.80	\$0.00
D	5515-1-01-16	BANCOS	\$1,717.08	\$0.00	\$1,717.08	\$0.00	\$3,434.16	\$0.00
D	5515-1-03	Equipo de Cómputo y Tecnologías de la Información	\$53,261.05	\$0.00	\$53,261.05	\$0.00	\$106,522.10	\$0.00
D	5515-1-03-02	COMPUTADORAS	\$53,261.05	\$0.00	\$53,261.05	\$0.00	\$106,522.10	\$0.00
D	5515-1-09	Otros Mobiliarios y Equipos de Administración	\$6,424.95	\$0.00	\$6,424.95	\$0.00	\$12,849.90	\$0.00
D	5515-1-09-15	OTROS EQUIPOS DE ADMINISTRACION	\$6,424.95	\$0.00	\$6,424.95	\$0.00	\$12,849.90	\$0.00
D	5515-2	Depreciación Acumulada de Mobiliario y Equipo Educativo y Recreativo.	\$6,638.52	\$0.00	\$6,638.52	\$0.00	\$13,277.04	\$0.00
D	5515-2-01	Equipos y Aparatos Audiovisuales	\$910.54	\$0.00	\$910.54	\$0.00	\$1,821.08	\$0.00
D	5515-2-01-08	EQUIPO DE SONIDO	\$910.54	\$0.00	\$910.54	\$0.00	\$1,821.08	\$0.00
D	5515-2-09	Otro Mobiliario y Equipo Educativo y Recreativo	\$5,727.98	\$0.00	\$5,727.98	\$0.00	\$11,455.96	\$0.00
D	5515-2-09-02	INSTRUMENTOS MUSICALES	\$5,727.98	\$0.00	\$5,727.98	\$0.00	\$11,455.96	\$0.00
D	5515-3	Depreciación Acumulada de Instrumental Médico y de Laboratorio.	\$240,555.70	\$0.00	\$240,555.70	\$0.00	\$481,111.40	\$0.00
D	5515-3-01	Equipo Médico y de Laboratorio	\$137,917.11	\$0.00	\$137,917.11	\$0.00	\$275,834.22	\$0.00
D	5515-3-01-03	EQUIPOS, REFACCIONES Y ACCESORIOS PARA LABORATORIOS DE INVESTIGACIÓN CIENTIFICA	\$137,917.11	\$0.00	\$137,917.11	\$0.00	\$275,834.22	\$0.00
D	5515-3-01-03-001	MAQUINA DE CONTROL NUMERICO COMPUTARIZADO (CNC)	\$23,325.67	\$0.00	\$23,325.67	\$0.00	\$46,651.34	\$0.00
D	5515-3-01-03-003	EQUIPOS, REFACCIONES Y ACCESORIOS PARA LABORATORIOS DE INVESTIGACION CIENTIFICA	\$112,737.48	\$0.00	\$112,737.48	\$0.00	\$225,474.96	\$0.00
D	5515-3-01-03-008	BALANZA ANALITICA	\$1,853.96	\$0.00	\$1,853.96	\$0.00	\$3,707.92	\$0.00
D	5515-3-02	Instrumental Médico y de Laboratorio	\$102,638.59	\$0.00	\$102,638.59	\$0.00	\$205,277.18	\$0.00
D	5515-3-02-01	INSTRUMENTAL UTILIZADO EN LABORATORIOS DE INVESTIGACIÓN CIENTIFICA	\$102,638.59	\$0.00	\$102,638.59	\$0.00	\$205,277.18	\$0.00
D	5515-4	Depreciación Acumulada de Equipo de Transporte.	\$16,645.65	\$0.00	\$16,645.65	\$0.00	\$33,291.30	\$0.00
D	5515-4-01	Automóviles y Equipo Terrestre	\$14,894.63	\$0.00	\$14,894.63	\$0.00	\$29,789.26	\$0.00
D	5515-4-01-01	AUTOMÓVILES	\$10,754.62	\$0.00	\$10,754.62	\$0.00	\$21,509.24	\$0.00
D	5515-4-01-02	CAMIONETAS DE CARGA LIGERA	\$4,140.01	\$0.00	\$4,140.01	\$0.00	\$8,280.02	\$0.00
D	5515-4-03	EQUIPO AEREOESPACIAL	\$1,751.02	\$0.00	\$1,751.02	\$0.00	\$3,502.04	\$0.00
D	5515-4-03-01	DRONES	\$1,751.02	\$0.00	\$1,751.02	\$0.00	\$3,502.04	\$0.00
D	5515-6	Depreciación Acumulada de Maquinaria, otros Equipos y Herramientas.	\$30,190.40	\$0.00	\$30,190.40	\$0.00	\$60,380.80	\$0.00



Universidad Politécnica de Puebla Estado de Puebla

Balanza de Comprobación del 01/feb./2026 al 28/feb./2026

Cuentas con saldos y movimientos acumulados. (De la cuenta: 1000 a la 5999)

Usu: RODRIGO_RF

Rep: rptBalanzaComprobacion

Fecha y hora de impresión: 06/mar./2026 12:07 p. m.

Mat.	Cuenta	Nombre de la cuenta	SALDO ANTERIOR		MOVIMIENTOS		SALDO ACTUAL	
			DEUDOR	ACREEDOR	DEUDOR	ACREEDOR	DEUDOR	ACREEDOR
D	5515-6-01	Maquinaria y Equipo Agropecuario	\$1,983.14	\$0.00	\$1,983.14	\$0.00	\$3,966.28	\$0.00
D	5515-6-01-01	TRACTORES AGRÍCOLAS	\$483.14	\$0.00	\$483.14	\$0.00	\$966.28	\$0.00
D	5515-6-01-05	MOTOSGADORA	\$1,500.00	\$0.00	\$1,500.00	\$0.00	\$3,000.00	\$0.00
D	5515-6-04	Sistemas de Aire Acondicionado, Calefacción y de Refrigeración Industrial y Comercial	\$2,487.70	\$0.00	\$2,487.70	\$0.00	\$4,975.40	\$0.00
D	5515-6-04-01	SISTEMA DE AIRE ACONDICIONADO	\$382.26	\$0.00	\$382.26	\$0.00	\$764.52	\$0.00
D	5515-6-04-02	COMPRESORES PARA REFRIGERACIÓN Y AIRE ACONDICIONADO	\$2,105.44	\$0.00	\$2,105.44	\$0.00	\$4,210.88	\$0.00
D	5515-6-05	Equipo de Comunicación y Telecomunicación	\$652.52	\$0.00	\$652.52	\$0.00	\$1,305.04	\$0.00
D	5515-6-05-05	AMPLIFICADORES	\$652.52	\$0.00	\$652.52	\$0.00	\$1,305.04	\$0.00
D	5515-6-06	Equipos de Generación Eléctrica, Aparatos y Accesorios Eléctricos	\$22,120.37	\$0.00	\$22,120.37	\$0.00	\$44,240.74	\$0.00
D	5515-6-06-05	EQUIPO ELECTRÓNICO	\$21,027.04	\$0.00	\$21,027.04	\$0.00	\$42,054.08	\$0.00
D	5515-6-06-12	SOLDADORA	\$1,093.33	\$0.00	\$1,093.33	\$0.00	\$2,186.66	\$0.00
D	5515-6-09	Otros Equipos	\$2,946.67	\$0.00	\$2,946.67	\$0.00	\$5,893.34	\$0.00
D	5515-6-09-03	BEBEDEROS	\$2,946.67	\$0.00	\$2,946.67	\$0.00	\$5,893.34	\$0.00
Sumas =>			\$261,225,681.79	\$261,225,681.79	\$17,837,451.45	\$17,837,151.45	\$264,660,094.70	\$264,660,094.70

Sumas =>

C. Oscar Nandez Germán
Rector

C. Viridiana Reyes Cerezo
Jefa de Departamento de Recursos Financieros

C. José Guillermo Ávila-Bojía
Encargado de la Secretaría Administrativa