



Universidad Politécnica de Puebla

Estado de Puebla

Estado de Situación Financiera

Usr: RODRIGO_RF
Rep: rptEstadoSituacionFinanciera_ant

Fecha y hora de Impresión: 14/ene./2026 04:04 p. m.

Al 31/dic./2025
(Cifras en Pesos)

	2025	2024*	2025	2024*
ACTIVO			PASIVO	
<u>ACTIVO CIRCULANTE</u>	<u>\$4,648,455.92</u>	<u>\$763,471.11</u>	<u>PASIVO CIRCULANTE</u>	<u>\$3,008,290.10</u>
EFFECTIVO Y EQUIVALENTES	\$4,593,272.92	\$708,288.11	CUENTAS POR PAGAR A CORTO PLAZO	\$3,008,290.10
OTROS ACTIVOS CIRCULANTES	\$55,183.00	\$55,183.00	Total de Pasivos Circulantes	\$3,008,290.10
Total de Activos Circulantes	\$4,648,455.92	\$763,471.11	<u>PASIVO NO CIRCULANTE</u>	<u>\$0.00</u>
<u>ACTIVO NO CIRCULANTE</u>	<u>\$173,973,282.11</u>	<u>\$177,864,999.61</u>	Total del Pasivo	\$3,008,290.10
BIENES INMUEBLES, INFRAESTRUCTURA Y CONSTRUCCIONES	\$143,889,689.88	\$143,889,689.88	HACIENDA PÚBLICA/ PATRIMONIO	\$225,232,954.88
BIENES MUEBLES	\$105,793,643.43	\$103,568,745.44	APORTACIONES	\$21,839.30
ACTIVOS INTANGIBLES	\$445,440.00	\$445,440.00	DONACIONES DE CAPITAL	\$61,709,360.90
DEPRECIACIÓN, DETERIORO Y AMORTIZACIÓN ACUMULADA	-\$76,155,491.20	-\$70,038,875.71	ACTUALIZACIÓN DE LA HACIENDA PÚBLICA/PATRIMONIO	\$163,501,754.68
Total de Activos No Circulantes	\$173,973,282.11	\$177,864,999.61	HACIENDA PÚBLICA /PATRIMONIO GENERADO	-\$49,619,506.95
Total del Activo	\$178,621,738.03	\$178,628,470.72	RESULTADO DEL EJERCICIO (AHORRO/ DESAHORRO)	-\$4,710,697.47
			RESULTADOS DE EJERCICIOS ANTERIORES	-\$44,968,719.48
			RECTIFICACIONES DE RESULTADOS DE EJERCICIOS ANTERIORES	\$59,910.00
			EXCESO O INSUFICIENCIA EN LA ACTUALIZACIÓN DE LA HACIENDA PÚBLICA/PATRIMONIO	\$0.00
			Total Hacienda Pública/Patrimonio	\$175,613,447.93
			Total del Pasivo y Hacienda Pública/Patrimonio	\$178,621,738.03

*Importe Basados en Saldos Iniciales



Universidad Politécnica de Puebla

Estado de Situación Financiera

Al 31/dic./2025

(Cifras en Pesos)

Fecha y hora de Impresión 14/ene./2026 04:04 p. m.

Usr: RODRIGO_RF
Rep: rptEstadoSituacionFinanciera_ant

	2025	2024*
CUENTAS DE ORDEN CONTABLES		
VALORES	\$0.00	\$0.00
VALORES EN CUSTODIA	\$5,765,978.59	\$5,428,251.96
CUSTODIA DE VALORES	\$5,765,978.59	\$5,428,251.96
EMISIÓN DE OBLIGACIONES	\$0.00	\$0.00
AVALES Y GARANTÍAS	\$0.00	\$0.00
JUICIOS	\$0.00	\$0.00
DEMANDAS JUDICIALES EN PROCESO DE RESOLUCIÓN	\$167,897.54	\$167,897.54
RESOLUCIÓN DE DEMANDAS EN PROCESO JUDICIAL	\$167,897.54	\$167,897.54
INVERSIÓN MEDIANTE PROYECTOS PARA PRESTACIÓN DE	\$0.00	\$0.00
BIENES CONCESIONADOS O EN COMODATO	\$0.00	\$0.00

*Importe Basados en Saldos Iniciales



Universidad Politécnica de Puebla
Estado de Puebla
Estado de Situación Financiera

Usu: RODRIGO_RF

Rep: rptEstadoSituacionFinanciera_ent


Al 31/dic./2025
 (Cifras en Pesos)

Fecha y hora de Impresión | 14/ene./2026
 04:04 p. m.

	2025	2024*
CUENTAS DE ORDEN PRESUPUESTARIAS		
LEY DE INGRESOS		
LEY DE INGRESOS ESTIMADA	\$77,528,475.00	\$74,008,021.00
MODIFICACIONES A LA LEY DE INGRESOS ESTIMADA	\$5,896,428.74	\$3,455,847.78
LEY DE INGRESOS DEVENGADA	\$83,424,903.74	\$77,463,868.78
LEY DE INGRESOS RECAUDADA	\$83,424,903.74	\$77,463,868.78
PRESUPUESTO DE EGRESOS		
PRESUPUESTO DE EGRESOS APROBADO	\$77,528,475.00	\$74,008,021.00
PRESUPUESTO DE EGRESOS POR EJERCER	\$1,585,252.40	\$331,076.31
MODIFICACIONES AL PRESUPUESTO DE EGRESOS APR	\$6,206,963.12	\$4,144,218.47
PRESUPUESTO DE EGRESOS COMPROMETIDO	\$82,150,185.72	\$77,821,163.16
PRESUPUESTO DE EGRESOS DEVENGADO	\$82,150,185.72	\$77,821,163.16
PRESUPUESTO DE EGRESOS EJERCIDO	\$80,498,727.75	\$77,424,495.99
PRESUPUESTO DE EGRESOS PAGADO	\$80,488,727.75	\$77,424,495.99

"Bajo protesta de decir verdad declaramos que los Estados Financieros y sus notas, son razonablemente correctos y son responsabilidad del emisor".

C. Oscar Nández Germán
 Rector



C. José Guillermo Avila Berja
 Encargado de la Secretaría Administrativa

C. Virginia Reyes Cerezo
 Jefa de Departamento de Recursos Financieros

*Importe Basados en Saldos Iniciales



Universidad Politécnica de Puebla
Estado de Puebla
Estado de Variación en la Hacienda Pública
Del 01/ene/2025 Al 31/dic./2025
(Cifras en Pesos)

Uir RODRIGO_RF
Rep rptEstadoVariacionHacienda

Fecha y hora de Impresión
14/ene./2025
04:05 p. m.

Concepto	Hacienda Pública/ Patrimonio Contribuido	Hacienda Pública/ Patrimonio Generado De Ejercicios Anteriores	Hacienda Pública/ Patrimonio Generado Del Ejercicio	Exceso o Insuficiencia en la Actualización de la Hacienda Pública / Patrimonio	Total
HACIENDA PÚBLICA/PATRIMONIO CONTRIBUIDO NETO DE 2024	\$223,139,256.89	\$0.00	\$0.00	\$0.00	\$223,139,256.89
APORTACIONES	\$21,839.30	\$0.00	\$0.00	\$0.00	\$21,839.30
DONACIONES DE CAPITAL	\$59,615,662.91	\$0.00	\$0.00	\$0.00	\$59,615,662.91
ACTUALIZACIÓN DE LA HACIENDA PÚBLICA/PATRIMONIO	\$163,501,754.68	\$0.00	\$0.00	\$0.00	\$163,501,754.68
HACIENDA PÚBLICA /PATRIMONIO GENERADO NETO DE 2024	\$0.00	-\$36,842,183.28	-\$8,066,626.20	\$0.00	-\$44,908,809.48
RESULTADO DEL EJERCICIO (AHORRO/ DESAHORRO)	\$0.00	\$0.00	-\$8,066,626.20	\$0.00	-\$8,066,626.20
RESULTADOS DE EJERCICIOS ANTERIORES	\$0.00	-\$36,902,093.28	\$0.00	\$0.00	-\$36,902,093.28
REVALUOS	\$0.00	\$0.00	\$0.00	\$0.00	\$0.00
RESERVAS	\$0.00	\$0.00	\$0.00	\$0.00	\$0.00
RECTIFICACIONES DE RESULTADOS DE EJERCICIOS ANTERIORES	\$0.00	\$59,910.00	\$0.00	\$0.00	\$59,910.00
EXCESO O INSUFICIENCIA EN LA ACTUALIZACIÓN DE LA HACIENDA PÚBLICA/ PATRIMONIO NETO DE 2024	\$0.00	\$0.00	\$0.00	\$0.00	\$0.00
RESULTADO POR POSICIÓN MONETARIA	\$0.00	\$0.00	\$0.00	\$0.00	\$0.00
RESULTADO POR TENENCIA DE ACTIVOS NO MONETARIOS	\$0.00	\$0.00	\$0.00	\$0.00	\$0.00
HACIENDA PÚBLICA / PATRIMONIO NETO FINAL DE 2024	\$223,139,256.89	-\$36,842,183.28	-\$8,066,626.20	\$0.00	\$178,230,447.41
CAMBIOS EN LA HACIENDA PÚBLICA/PATRIMONIO CONTRIBUIDO NETO DE 2025	\$2,093,697.99	\$0.00	\$0.00	\$0.00	\$2,093,697.99
APORTACIONES	\$0.00	\$0.00	\$0.00	\$0.00	\$0.00
DONACIONES DE CAPITAL	\$2,093,697.99	\$0.00	\$0.00	\$0.00	\$2,093,697.99
ACTUALIZACIÓN DE LA HACIENDA PÚBLICA/PATRIMONIO	\$0.00	\$0.00	\$0.00	\$0.00	\$0.00
VARIACIONES DE LA HACIENDA PÚBLICA / PATRIMONIO GENERADO NETO DE 2025	\$0.00	-\$8,066,626.20	\$3,355,928.73	\$0.00	-\$4,710,697.47
RESULTADO DEL EJERCICIO (AHORRO/ DESAHORRO)	\$0.00	\$0.00	-\$4,710,697.47	\$0.00	-\$4,710,697.47
RESULTADOS DE EJERCICIOS ANTERIORES	\$0.00	-\$8,066,626.20	\$8,066,626.20	\$0.00	\$0.00
REVALUOS	\$0.00	\$0.00	\$0.00	\$0.00	\$0.00
RESERVAS	\$0.00	\$0.00	\$0.00	\$0.00	\$0.00
RECTIFICACIONES DE RESULTADOS DE EJERCICIOS ANTERIORES	\$0.00	\$0.00	\$0.00	\$0.00	\$0.00
CAMBIOS EN EL EXCESO O INSUFICIENCIA EN LA ACTUALIZACIÓN DE LA HACIENDA PÚBLICA/ PATRIMONIO NETO DE 2025	\$0.00	\$0.00	\$0.00	\$0.00	\$0.00
RESULTADO POR POSICIÓN MONETARIA	\$0.00	\$0.00	\$0.00	\$0.00	\$0.00
RESULTADO POR TENENCIA DE ACTIVOS NO MONETARIOS	\$0.00	\$0.00	\$0.00	\$0.00	\$0.00
HACIENDA PÚBLICA / PATRIMONIO NETO FINAL DE 2025	\$225,232,954.88	-\$44,908,809.48	-\$4,710,697.47	\$0.00	\$175,613,447.93



Universidad Politécnica de Puebla
Estado de Puebla
Estado de Variación en la Hacienda Pública
Del 01/ene/2025 Al 31/dic./2025

Usr: RODRIGO_RF
 Rep: rptEstadoVariacionHacienda

Fecha y hora de Impresión: 14/ene./2026 04:05 p. m.

Concepto	Hacienda Pública/ Patrimonio Contribuido	Hacienda Pública/ Patrimonio Generado De Ejercicios Anteriores	Hacienda Pública/ Patrimonio Generado Del Ejercicio	Exceso o Insuficiencia en la Actualización de la Hacienda Pública / Patrimonio	Total
----------	--	---	--	--	-------

[Handwritten signature]
 C. Oscar Mández Germán
 Rector

[Handwritten signature]
 C. Mariana Reyes Cerezo
 Jefa de Departamento de Recursos Financieros

"Bajo protesta de decir verdad declaramos que los Estados Financieros y sus notas, son razonablemente correctos y son responsabilidad del emisor".

[Handwritten signature]
 C. José Guillermo Avila Sosa
 Encargado de la Secretaría Administrativa

Concepto	Origen	Aplicación
ACTIVO	\$6,116,615.49	\$6,109,882.80
ACTIVO CIRCULANTE	\$0.00	\$3,884,984.81
EFECTIVO Y EQUIVALENTES	\$0.00	\$3,884,984.81
OTROS ACTIVOS CIRCULANTES	\$0.00	\$0.00
ACTIVO NO CIRCULANTE	\$6,116,615.49	\$2,224,897.99
BIENES INMUEBLES, INFRAESTRUCTURA Y CONSTRUCCIONES EN PROCESO	\$0.00	\$0.00
BIENES MUEBLES	\$0.00	\$2,224,897.99
ACTIVOS INTANGIBLES	\$0.00	\$0.00
DEPRECIACIÓN, DETERIORO Y AMORTIZACIÓN ACUMULADA DE BIENES	\$6,116,615.49	\$0.00
PASIVO	\$2,610,266.79	\$0.00
PASIVO CIRCULANTE	\$2,610,266.79	\$0.00
CUENTAS POR PAGAR A CORTO PLAZO	\$2,610,266.79	\$0.00
PASIVO NO CIRCULANTE	\$0.00	\$0.00
HACIENDA PÚBLICA/ PATRIMONIO	\$5,449,626.72	\$8,066,626.20
HACIENDA PÚBLICA/PATRIMONIO CONTRIBUIDO	\$2,093,697.99	\$0.00
APORTACIONES	\$0.00	\$0.00
DONACIONES DE CAPITAL	\$2,093,697.99	\$0.00
ACTUALIZACIÓN DE LA HACIENDA PÚBLICA/PATRIMONIO	\$0.00	\$0.00
HACIENDA PÚBLICA /PATRIMONIO GENERADO	\$3,355,928.73	\$8,066,626.20
RESULTADO DEL EJERCICIO (AHORRO/ DESAHORRO)	\$3,355,928.73	\$0.00
RESULTADOS DE EJERCICIOS ANTERIORES	\$0.00	\$8,066,626.20
RECTIFICACIONES DE RESULTADOS DE EJERCICIOS ANTERIORES	\$0.00	\$0.00
EXCESO O INSUFICIENCIA EN LA ACTUALIZACIÓN DE LA HACIENDA PÚBLICA/ PATRIMONIO	\$0.00	\$0.00

"Bajo protesta de decir verdad declaramos que los Estados Financieros y sus notas, son razonablemente correctos y son responsabilidad del emisor"

C. Oscar Nandez Germán
Rector

C. José Guillermo Avila Borja
Encargado de la Secretaría Administrativa

C. Viridiana Reyes Cerezo
Jefa de Departamento de Recursos Financieros



Universidad Politécnica de Puebla
Estado de Puebla
Informe sobre Pasivos Contingentes
al 31/dic./2025

Usu: RODRIGO_RF
Rep: rptPasivosContingentes

Fecha y hora de Impresión | 14/ene./2026
04:07 p. m.

"En Cumplimiento a lo dispuesto en los artículos 46, Fracción I, Inciso f), y 52 de la Ley General de Contabilidad Gubernamental y de conformidad con lo establecido en el Capítulo VII, Numeral, II, Inciso h) del Manual de Contabilidad Gubernamental emitido por el CONAC, el Ente Público informa lo siguiente:"

SIN INFORMACIÓN QUE
REVELAR

"Bajo protesta de decir verdad declaramos que los Estados Financieros y sus notas, son razonablemente correctos y son responsabilidad del emisor".



C. Oscar Nández Germán

Rector



C. Viridiana Reyes Cerezo

Jefa de Departamento de Recursos Financieros



C. José Guillermo Avila Boja

Encargado de la Secretaría Administrativa



Universidad Politécnica de Puebla
Estado de Puebla
Estado de Flujos de Efectivo
01/ene./2025 Al 31/dic./2025
(Cifras en Pesos)

Usu: RODRIGO_RF
Rep: rptEstadoFlujosEfectivo

Fecha y hora de Impresión 14/ene./2026 04:08 p. m.

Concepto	2025	2024
FLUJOS DE EFECTIVO DE LAS ACTIVIDADES DE OPERACIÓN		
ORIGEN	\$84,383,712.56	\$77,463,868.78
PRODUCTOS	\$223,435.16	\$254,825.78
INGRESOS POR VENTA DE BIENES Y PRESTACIÓN DE SERVICIOS	\$404,137.80	\$151,232.00
TRANSFERENCIAS, ASIGNACIONES, SUBSIDIOS Y SUBVENCIONES, Y PENSIONES Y JUBILACIONES	\$82,797,330.78	\$77,057,811.00
OTROS ORIGENES DE OPERACIÓN	\$958,808.82	\$0.00
APLICACIÓN	\$80,367,527.75	\$91,222,898.16
SERVICIOS PERSONALES	\$60,019,424.17	\$60,582,730.21
MATERIALES Y SUMINISTROS	\$6,045,859.47	\$2,429,529.27
SERVICIOS GENERALES	\$13,912,936.84	\$13,414,285.37
TRANSFERENCIAS INTERNAS Y ASIGNACIONES AL SECTOR PÚBLICO	\$0.00	\$5,143.63
AYUDAS SOCIALES	\$389,307.27	\$314,712.25
OTRAS APLICACIONES DE OPERACIÓN	\$0.00	\$14,476,497.43
FLUJOS NETOS DE EFECTIVO POR ACTIVIDADES DE OPERACIÓN	\$4,016,184.81	-\$13,759,029.38
FLUJOS DE EFECTIVO DE LAS ACTIVIDADES DE INVERSIÓN		
APLICACIÓN	\$131,200.00	\$678,095.26
BIENES MUEBLES	\$131,200.00	\$678,095.26
FLUJOS NETOS DE EFECTIVO POR ACTIVIDADES DE INVERSIÓN	-\$131,200.00	-\$678,095.26
FLUJOS DE EFECTIVO DE LAS ACTIVIDADES DE FINANCIAMIENTO		
INCREMENTO/DISMINUCIÓN NETA EN EL EFECTIVO Y EQUIVALENTES AL EFECTIVO	\$3,884,984.81	-\$14,437,124.64
EFECTIVO Y EQUIVALENTES AL EFECTIVO AL INICIO DEL EJERCICIO	\$708,288.11	\$15,145,412.75
EFECTIVO Y EQUIVALENTES AL EFECTIVO AL FINAL DEL EJERCICIO	\$4,593,272.92	\$708,288.11

"Bajo protesta de decir verdad declaramos que los Estados Financieros y sus notas, son razonablemente correctos y son responsabilidad del emisor".

C. Oscar Nandez Germán

Rector

C. Viridiana Reyes Cerezo

Jefa de Departamento de Recursos Financieros

C. José Guillermo Avila Boga

Encargado de la Secretaría Administrativa

Universidad Politécnica de Puebla
Notas a los Estados Financieros
Al 31 de diciembre de 2025
(Cifras en Pesos)

a) NOTAS DE GESTIÓN ADMINISTRATIVA

1. Autorización e Historia

Apegados al Programa Nacional de Educación 2001- 2006 y debido a la necesidad de contar con un sistema de educación superior con mayor cobertura y mejor calidad, asegurar la equidad en el acceso, ampliar y diversificar la oferta educativa, así como acercarla a los grupos sociales con menores posibilidades de acceso, ofrecer programas educativos de buena calidad para que con independencia de la institución en que se decida cursar estudios, se cuente con posibilidades reales de obtener una formación adecuada, incrementar la investigación y el desarrollo y con ello mejorar la competitividad de las empresas mexicanas; se creó el subsistema de universidades politécnicas. De esta manera el subsistema de universidades politécnicas surgió con el propósito de ofrecer opciones de educación superior y posgrado que pertinentes a las necesidades de desarrollo de los Estados de la República, cumplieran con los principios de cobertura y equidad en el acceso, contribuyeran a que los egresados de nivel medio superior, técnico superior universitario y profesional asociado, así como los egresados del nivel licenciatura de las instituciones de educación superior del país, y los propios egresados de las universidades politécnicas, tuvieran opciones de continuar su formación, adecuadas a sus intereses y a las necesidades de desarrollo estatal, regional y nacional. Así, las universidades politécnicas iniciaron ofreciendo estudios intensivos de licenciatura, y de postgrado al nivel de especialización tecnológica.

Bajo este contexto, con fecha 10 de diciembre de 2003, atentos a la necesidad de una institución educativa en el Estado de Puebla con las características del subsistema antes referido, el Gobierno Federal a través de la Secretaría de Educación Pública y el Gobierno del Estado de Puebla, celebraron convenio de coordinación para la creación, operación y apoyo financiero de la Universidad Politécnica de Puebla.

Con fecha 14 de julio de 2004, se publicó el decreto que crea la Universidad Politécnica de Puebla, como organismo público descentralizado con personalidad jurídica y patrimonio propios.

Con el propósito de ofrecer el nivel de estudios de profesional asociado y contar con una administración ágil, eficiente, y congruente con el desarrollo de la Institución, con fecha 5 de noviembre de 2012, se publicó en el Periódico Oficial del Estado el decreto por el que se reforman, adicionan y derogan diversas disposiciones de su similar por el que se creó la Universidad Politécnica de Puebla.

El 18 de agosto del 2004, se procedió a la instalación de la Junta Directiva de la Universidad y al nombramiento del primer Rector de la Institución.

Una de las principales característica de la Universidad Politécnica de Puebla lo es su modelo educativo cuyos rasgos principales son: Programas Educativos pertinentes y centrados en el aprendizaje; diseño curricular basado en competencias; procesos de enseñanza aprendizaje significativo; materiales didácticos orientadores de alumnos y profesores; mecanismos efectivos de evaluación de los aprendizajes, profesores competentes en la generación aplicación y transmisión del conocimiento; investigación aplicada y desarrollo tecnológico pertinente; sistemas de asesoría y tutoría; y gestión institucional para la mejora continua de la Universidad.

Universidad Politécnica de Puebla

Notas a los Estados Financieros

Al 31 de diciembre de 2025

(Cifras en Pesos)

En el ámbito académico inició sus funciones con las carreras de Ingeniería en Biotecnología; Ingeniería Electrónica y de Telecomunicaciones; e Ingeniería en Informática.

Actualmente la Institución ofrece las licenciaturas de: Ingeniería en Biotecnología; Ingeniería Informática; Ingeniería Electrónica y de Telecomunicaciones; Ingeniería Mecatrónica; Ingeniería de Sistemas Automotrices; Ingeniería Financiera; e Ingeniería Industrial y los posgrados de: Especialidad en Educación Basada en Competencias; Especialidad en Ambientes de Aprendizaje; Maestría en Gestión e Innovación Tecnológica; Maestría en Ingeniería en Sistemas de Cómputo Inteligente; Maestría en Ingeniería de Automatización de Procesos Industriales; Maestría en Ingeniería en Diseño de Bioprocesos; y Maestría en Enseñanza de las Ciencias.

La primera estructura organizacional de la Universidad fue aprobada por la Junta Directiva en la primera sesión realizada el 18 de agosto del 2004. Conforme con ella, dependían directamente de la Rectoría, las siguientes unidades administrativas: Secretaría Académica, Secretaría Administrativa, Contraloría Interna y Titular de la oficina de Abogado General.

Con fecha 7 de agosto de 2014, entraron en vigor el nuevo Reglamento Interior de la Universidad y la estructura orgánica vigente, la cual contempla las siguientes unidades administrativas: Rector; Abogada General; Contraloría Interna; Secretaría Académica; Secretaría Administrativa; Dirección de Programa Académico de Ingeniería en Informática; Dirección de Programa Académico de Ingeniería en Biotecnología; Dirección de Programa Académico de Ingeniería Electrónica y de Telecomunicaciones; Dirección de Programa Académico de Ingeniería Mecatrónica; Dirección de Posgrado; Dirección de Vinculación, Difusión y Extensión Universitaria; Dirección de Planeación Programación y Evaluación; Departamento de Laboratorio; Departamento de Servicios Escolares; Departamento de Incubadora de Empresas; Departamento de Difusión y Extensión; Departamento de Actividades Culturales y Deportivas; Departamento de Vinculación; Departamento de Calidad; Departamento de Sistemas Informáticos; Departamento de Recursos Financieros; Departamento de Recursos Humanos; Departamento de Recursos Materiales; Departamento de Seguimiento de Obra y Servicios Generales.

2. Panorama Económico y Financiero

La Universidad se encuentra ubicada en la localidad de San Mateo Cuanalá en el Municipio de Juan C. Bonilla cuyo índice de marginación es del 72.73% (Fuente: Catálogo de localidades de la SEDESOL Federal 2010).

Es por lo anterior que desde su inicio el Gobierno del Estado pensó en la instalación de una Institución de Educación Superior que impulsara el desarrollo humano de los jóvenes de las localidades aledañas al Municipio de Puebla, cuyo grado de marginación fuese representativo.

Con la creación de la UPPue se logra brindar educación a alumnos procedentes de Tlaltenango, Coronango, San Pedro Cholula, San Andrés Cholula, Huejotzingo, Cuautlancingo y la misma Ciudad de Puebla entre otros.

En relación al punto anterior, es importante recalcar que en los últimos años la Institución Educativa ha visto incrementada su matrícula al albergar a alumnos de otros Estados de la República tales

Universidad Politécnica de Puebla
Notas a los Estados Financieros
Al 31 de diciembre de 2025
(Cifras en Pesos)

como: Chiapas, Hidalgo, Veracruz, Tabasco, Nayarit, entre otros; con lo que no sólo se contribuye al incremento del desarrollo humano del estado sino del país.

En relación al ciclo escolar anterior, la Universidad vio disminuida su matrícula en un 22.22%, derivado de la pandemia SARS-COV2 lo que generó una disminución en la captación de derechos 2020, adicional al no incremento a las cuotas de los servicios escolares que oferta la Universidad.

3. Organización y Objetivo Social

De conformidad con el Decreto de Creación, la Universidad Politécnica de Puebla es un Organismo Público Descentralizado de la Administración Pública Estatal, con personalidad jurídica y patrimonio propios, sectorizado a la Secretaría de Educación Pública, cuya sede está en el Municipio de Juan C. Bonilla, Puebla. Asimismo, tiene por objeto:

I.- Impartir educación superior en los niveles de Profesional Asociado, Licenciatura, Especialidad; Maestría y Doctorado, así como cursos de actualización en sus diversas modalidades, diseñados con base en competencias, para preparar profesionales con una sólida formación científica, tecnológica y en valores, conscientes del contexto nacional e internacional, en lo económico, político y social, del medio ambiente y cultural, en términos de la legislación aplicable;

II.- Llevar a cabo investigación aplicada y desarrollo tecnológico, pertinentes para el desarrollo económico y social de la región, del Estado y de la Nación;

III.- Difundir el conocimiento y la cultura a través de la extensión universitaria y la formación a lo largo de toda la vida;

IV.- Prestar servicios tecnológicos y de asesoría, que contribuyan a mejorar el desempeño de las empresas y otras organizaciones de la región y del Estado, principalmente;

V.- Impartir programas de educación continua con orientación a la capacitación para el trabajo y al fomento de la cultura tecnológica en la región y en el Estado, y

VI.- Cumplir con cualquier otro que permita consolidar su modelo educativo.

La información plasmada en los estados financieros corresponde al periodo del 01 al 31 de mayo de 2025.

Las disposiciones legales a las que se sujeta la Universidad Politécnica de Puebla son:

Constitución Política de los Estados Unidos Mexicanos;

Ley General de Educación;

Ley para la Coordinación de la Educación Superior;

Ley General de Contabilidad Gubernamental;

Ley de Coordinación Fiscal;

Ley Federal del Trabajo;

Ley de Adquisiciones, Arrendamientos y Servicios del Sector Público; Presupuesto de Egresos de la Federación, vigente.

Ley de Coordinación Fiscal;

Ley Reglamentaria del Artículo 5 Constitucional Relativo al Ejercicio de las Profesiones;

Constitución Política del Estado Libre y Soberano de Puebla;

Universidad Politécnica de Puebla
Notas a los Estados Financieros
Al 31 de diciembre de 2025
(Cifras en Pesos)

Ley Orgánica de la Administración Pública del Estado de Puebla;
Ley de Educación del Estado de Puebla;
Ley de Adquisiciones, Arrendamientos y Servicios del Sector Público Estatal y Municipal;
Ley de Ingresos del Estado, vigente;
Ley de Egresos del Estado, vigente;
Ley de Entidades Paraestatales;
Ley de Transparencia y Acceso a la Información Pública del Estado;
Ley de Responsabilidades de los Servidores Públicos del Estado;
Ley de Protección de Datos Personales en Posesión de los Sujetos Obligados del Estado de Puebla;
Ley de Archivos del Estado de Puebla; y
Decreto de Creación de la Universidad Politécnica de Puebla.

La Junta Directiva de la Universidad, hasta diciembre del 2004, había aprobado los siguientes documentos: el Reglamento de la Junta Directiva; el Reglamento Interior; el Manual de Organización y el Manual de Procedimientos.

Actualmente la Universidad cuenta con los siguientes reglamentos: el Reglamento de la Junta Directiva; el Reglamento Interior; el Reglamento de Estudios de Profesional Asociado(a) y Licenciatura; el Código de Ética del Personal Académico; el Reglamento de Pagos e Ingresos Propios; el Reglamento de Servicio Social de las y los Alumnos; el Reglamento de Ingreso, Promoción y Permanencia del Personal Académico; el Reglamento de Alumnos y Alumnas; el Reglamento de Establecimiento de Equivalencia y Revalidación de Estudios; el Reglamento de Becas; el Reglamento de Adquisiciones, Arrendamientos y Servicios; y el Reglamento de Estudios de Posgrado.

La Universidad se encuentra registrada ante la Secretaría de Hacienda y Crédito Público bajo el régimen fiscal de Personal Moral con fines no lucrativos y sus obligaciones como contribuyente son: retención de Impuesto Sobre la Renta (ISR), a los empleados contratados bajo el esquema de sueldos y salarios; retención de Impuesto Sobre la Renta (ISR) a los empleados contratados bajo el esquema de Sueldos Asimilados; retención del ISR a prestadores de servicios contratados bajo el esquema de Honorarios.

Ante la Secretaría de Planeación y Finanzas la UPPue realiza mensualmente el pago del impuesto sobre erogaciones por remuneraciones al trabajo personal del Estado de Puebla (ISERTP)

Existen poderes generales para pleitos y cobranzas y actos de administración expedidos a favor de la Abogada General y del Contralor interno de la Institución.

4. Bases de Preparación de los Estados Financieros

Para la elaboración de sus estados financieros, la Universidad Politécnica de Puebla tomó en consideración la siguiente normatividad emitida por el Consejo Nacional de Armonización Contable (CONAC) y demás disposiciones aplicables, dentro de las que destacan:

Universidad Politécnica de Puebla

Notas a los Estados Financieros

Al 31 de diciembre de 2025

(Cifras en Pesos)

La Ley General de Contabilidad Gubernamental

Marco conceptual y postulados básicos de contabilidad

Postulados básicos de Contabilidad Gubernamental

Los Clasificadores Presupuestarios:

- Clasificador por rubros de Ingresos
- Clasificación Administrativa
- Clasificación Funcional del Gasto
- Clasificación Programática
- Clasificador por Tipo de Gasto
- Clasificador por Objeto del Gasto
- Clasificador por Fuentes de Funcionamiento

Las Reglas de Registro dentro de las que destacan:

- Reglas Específicas de Registro y Valoración del Patrimonio.
- Normas y Metodología para la Determinación de los Momentos Contables de los Ingresos.
- Normas y Metodología para la Determinación de los Momentos Contables de los Egresos.
- Parámetros de estimación de Vida Útil.
- Acuerdo por el que se emite el formato de conciliación entre los ingresos presupuestarios y contables, así como entre los egresos presupuestarios y los gastos contables.

Instructivo de Cuentas.

Guías contabilizadoras y Modelos de Asientos

Manual de Contabilidad Gubernamental

Características del Sistema de Contabilidad Gubernamental (SCG)

El sistema contable gubernamental (SCGII), desde el inicio de operaciones de la Universidad en 2004 y a la fecha se ha operado para la emisión de estados financieros para la entrega de diversas instancias y como una herramienta de fiscalización de la Auditoría Superior del Estado de Puebla. Y a partir del 2014 se adquirió la licencia del Sistema Automatizado de Administración y Contabilidad Gubernamental, (SAACG.net) para cumplir con los lineamientos establecidos por el CONAC. Para la emisión de estados financieros armonizados en tiempo y forma.

5. Políticas de Contabilidad Significativas

El método utilizado para la actualización del valor de los activos, pasivos y la Hacienda Pública se detalla a continuación:

Las tasas de depreciación de dichos bienes se encuentran establecidas en los lineamientos emitidos por el Consejo Nacional de Armonización Contable (CONAC), denominado parámetros de Vida útil, las cuales se detallan a continuación:

Universidad Politécnica de Puebla

Notas a los Estados Financieros

Al 31 de diciembre de 2025

(Cifras en Pesos)

Concepto	Depreciación Anual%
MOBILIARIO Y EQUIPO DE ADMINISTRACIÓN	
MUEBLES DE OFICINA Y ESTANTERÍA	10
MUEBLES, EXCEPTO DE OFICINA Y ESTANTERÍA	10
EQUIPO DE CÓMPUTO Y TECNOLOGÍAS DE LA INFORMACIÓN	33.33
OTROS MOBILIARIOS Y EQUIPOS DE ADMINISTRACIÓN	10
MOBILIARIO Y EQUIPO EDUCACIONAL Y RECREATIVO	
EQUIPOS Y APARATOS AUDIOVISUALES	33.33
CÁMARAS FOTOGRÁFICAS Y DE VIDEO	33.33
OTROS MOBILIARIOS Y EQUIPO EDUCACIONAL Y RECREATIVO	20
EQUIPO E INSTRUMENTAL MÉDICO Y DE LABORATORIO	
EQUIPO MÉDICO Y DE LABORATORIO	20
INSTRUMENTAL MÉDICO Y DE LABORATORIO	20
EQUIPO DE TRANSPORTE	
AUTOMÓVILES Y EQUIPO TERRESTRE	20
CARROCERÍAS Y REMOLQUES	20
EQUIPO AEROESPACIAL	20
EQUIPO FERROVIARIO	20
EMBARCACIONES	20
OTROS EQUIPOS DE TRANSPORTE	20
EQUIPOS DE DEFENSA Y SEGURIDAD	20
MAQUINARÍA, OTROS EQUIPOS Y HERRAMIENTAS	
MAQUINARÍA Y EQUIPO AGROPECUARIO	10
MAQUINARIA Y EQUIPO INDUSTRIAL	10
MAQUINARÍA Y EQUIPO DE CONSTRUCCIÓN	10

Universidad Politécnica de Puebla

Notas a los Estados Financieros

Al 31 de diciembre de 2025

(Cifras en Pesos)

SISTEMA DE AIRE ACONDICIONADO, CALEFACCIÓN	10
EQUIPO DE COMUNICACIÓN Y TELECOMUNICACIÓN	10
EQUIPO DE GENERACIÓN ELECTRICA, APARATOS	10
HERRAMIENTAS Y MÁQUINAS HERRAMIENTAS	10
OTROS EQUIPOS	10
ACTIVOS BIOLÓGICOS	
ESPECIES MENORES Y DE ZOOLOGICOS	20

6. Posición en Moneda Extranjera y Protección por Riesgo Cambiario

No aplica

7. Reporte Analítico del Activo

Los bienes muebles e inmuebles se registran a su costo de adquisición o construcción, en caso de productos de donación en base al valor de mercado, en el caso de donación a valor de mercado, mediante cotizaciones.

El costo de los inmuebles se registra mediante las actas de entrega-recepción que se realizan entre CAPCEE y la UPPUE y en este documento se establece un importe.

8. Fideicomisos, Mandatos y Análogos

Durante el ejercicio fiscal 2025, la universidad no tuvo ningún fideicomiso.

9. Reporte de la Recaudación

Ingresos recibidos por parte de la Federación y el Estado por el convenio de asignación de recursos subsidios, por la captación de derechos, por la venta de bienes.

10. Información sobre la Deuda y el Reporte Analítico de la Deuda

No aplica para esta Universidad.

11. Calificaciones otorgadas

No aplica para la Universidad.

12. Proceso de Mejora

La Universidad Politécnica de Puebla cuenta con el sistema de calidad ISO 14000-2015, mediante el cual estamos en la revisión de mejora continua.

13. Información por Segmentos

No aplica

Universidad Politécnica de Puebla

Notas a los Estados Financieros

Al 31 de diciembre de 2025

(Cifras en Pesos)

14. Eventos Posteriores al Cierre

Las provisiones de pasivo representan obligaciones presentes, por eventos realizados que finalmente existirá desembolso de dinero y que durante el ejercicio fiscal 2025 se han pagado todas aquellas cuyos bienes o servicios han sido entregados a entera satisfacción de los usuarios.

15. Partes Relacionadas

No aplica

16. Responsabilidad Sobre la Presentación Razonable de la Información Contable

De acuerdo a la Ley de rendición de cuentas vigente

Universidad Politécnica de Puebla
Notas a los Estados Financieros
Al 31 de diciembre de 2025
(Cifras en Pesos)

b) NOTAS DE DESGLOSE

I. NOTAS AL ESTADO DE ACTIVIDADES

Ingresos y Otros Beneficios

Ingresos de Gestión

Concepto	Importe
PRODUCTOS	21,012.04
OTROS (RECUPERACIÓN SINIESTRO)	0.00
INGRESOS POR VENTA DE BIENES Y SERVICIOS	0.00
Total	21,012.04

- Ingresos por Venta de Bienes y Servicios

Participaciones, Aportaciones, Convenios, Incentivos Derivados de la Colaboración Fiscal, Fondos Distintos de Aportaciones, Transferencias, Asignaciones, Subsidios y Subvenciones, y Pensiones y Jubilaciones

Concepto	Importe
TRANSFERENCIAS, ASIGNACIONES, SUBSIDIOS Y OTRAS AYUDAS	5,930,777.30
Total	5,930,777.30

- Transferencias, Asignaciones, Subsidios y Otras Ayudas

Durante el presente ejercicio fiscal, la Universidad Politécnica de Puebla recibió ingresos por Captación de Derechos 2025, Recurso Federal y Recurso Estatal.

Otros Ingresos y Beneficios

Concepto	Importe
OTROS INGRESOS Y BENEFICIOS VARIOS	3,500.00
Total	3,500.00

Ingresos por concepto de pago de libro virtual.

Universidad Politécnica de Puebla
Notas a los Estados Financieros
Al 31 de diciembre de 2025
(Cifras en Pesos)

Gastos y Otras Pérdidas

Se integra por los importes de las cuentas de Servicios Personales, Materiales y Suministros y, Servicios Generales, necesarios para el adecuado funcionamiento de la Universidad Politécnica de Puebla, en el ámbito de atender de manera eficiente a la población estudiantil, los cuales ascendieron a 19 millones 611 mil 161 pesos.

Gastos de Funcionamiento

Concepto	Importe
SERVICIOS PERSONALES	8,852,507.44
MATERIALES Y SUMINISTROS	3,598,693.49
SERVICIOS GENERALES	7,159,960.66
Total	19,611,161.59

Servicios Personales

Son las asignaciones destinadas al pago de remuneraciones al personal como sueldos, gastos de seguridad social a todo el personal del mes de diciembre 2025, su integración se presenta a continuación:

Concepto	Importe
SUELDO BASE AL PERSONAL DE CONFIANZA	4,891,902.12
REMUNERACIONES ADICIONALES Y ESPECIALES	3,487,191.24
SEGURIDAD SOCIAL	473,414.08
OTRAS PRESTACIONES SOCIALES Y ECONÓMICAS	0.00
REMUNERACIONES ADICIONALES Y ESPECIALES	0.00
Total	8,852,507.44

Universidad Politécnica de Puebla
 Notas a los Estados Financieros
 Al 31 de diciembre de 2025
 (Cifras en Pesos)

Materiales y Suministros

Asignaciones destinadas a cubrir la adquisición de toda clase de bienes e insumos requeridos, para el desempeño de sus actividades institucionales, en el periodo de diciembre 2025.

Concepto	Importe
MATERIALES DE ADMINISTRACIÓN, EMISIÓN DE DOCUMENTOS Y ARTÍCULOS OFICIALES	562,110.31
ALIMENTOS Y UTENSILIOS	45,919.07
MATERIAS PRIMAS Y MATERIALES DE PRODUCCIÓN Y COMERCIALIZACIÓN	0.00
MATERIALES Y ARTICULOS DE CONSTRUCCIÓN Y DE REPARACIÓN	1,910,601.39
PRODUCTOS QUIMICOS, FARMACÉUTICOS Y DE LABORATORIO	413,400.09
COMBUSTIBLES, LUBRICANTES Y ADITIVOS	79,600.00
VESTUARIO, BLANCOS PRENDAS DE PROTECCION	124,897.95
MATERIALES Y SUMINISTROS PARA SEGURIDAD	0.00
HERRAMIENTAS, REFACCIONES Y ACCESORIOS MENORES	462,164.68
Total	3,598,693.49

Servicios Generales

Comprende el importe de gasto devengado por la prestación de servicios contratados con particulares o instituciones del sector público, requeridos para el cumplimiento de las actividades vinculadas con la función pública; la cantidad registrada asciende 7 millones 159 mil, 960 pesos que a continuación se enuncian:

Concepto	Importe
SERVICIOS BÁSICOS	245,427.20
SERVICIOS DE ARRENDAMIENTO	400,798.59
SERVICIOS PROFESIONALES, CIENTÍFICOS, TÉCNICOS Y OTROS SERVICIOS	487,132.92
SERVICIOS FINANCIEROS, BANCARIOS Y COMERCIALES	209,125.61
SERVICIOS DE INSTALACIÓN, REPARACIÓN, MANTENIMIENTO Y CONSERVACIÓN	4,638,278.08
SERVICIOS DE COMUNICACIÓN SOCIAL Y PUBLICIDAD	0.00

Universidad Politécnica de Puebla

Notas a los Estados Financieros

Al 31 de diciembre de 2025

(Cifras en Pesos)

SERVICIOS DE TRASLADO Y VIÁTICOS	0.00
SERVICIOS OFICIALES	569,403.46
OTROS SERVICIOS GENERALES	609,794.80
Total	7,159,960.66

Durante el presente mes se devengaron los gastos fijos, comisiones bancarias por el manejo de cuentas, y el 3% sobre nóminas, servicios básicos del mes, luz, teléfono, internet, servicio postal, servicio de vigilancia, fotocopiado, durante el mes de diciembre 2025.

Transferencias, Asignaciones, Subsidios y Otras Ayudas

Concepto	Importe
TRANSFERENCIAS INTERNAS OTORGADAS A ENTIDADES PARA ESTATALES NO EMPRESARIALES NO FINANCIERAS	0.00
AYUDA SOCIAL A PERSONAS	107,300.09
BECAS Y OTRAS AYUDAS PARA PROGRAMAS DE CAPACITACIÓN	0.00
Total	107,300.09

Participaciones y Aportaciones

Concepto	Importe
NO APLICA	
Total	

Otros Gastos y Pérdidas Extraordinarias

Concepto	Importe
Inversión Pública No Capitalizable	0.00
Gastos de Ejercicios Anteriores	0.00
Depreciación de Bienes	503,631.15
Total	503,631.15

Universidad Politécnica de Puebla
Notas a los Estados Financieros
Al 31 de diciembre de 2025
(Cifras en Pesos)

II. NOTAS AL ESTADO DE SITUACIÓN FINANCIERA

Activo

Efectivo y Equivalentes

Este rubro se encuentra integrado de la siguiente manera:

- Por Recursos Federales:
 - ❖ Recurso de CONACYT 2013.
 - ❖ Recurso Federal 2025
 - ❖ Recurso Federal 2025 (Convenio Modificatorio)

- Por Recursos Estatales:
 - ❖ Recurso Estatal 2025
 - ❖ Recurso Estatal 2025 (Convenio Modificatorio)

- Por Recursos Ingresos Propios:
 - ❖ Economías generadas de los Recursos Propios 2024 y 2025
 - ❖ Captación de derechos 2025, Remanente 2024

Concepto	Importe
BANCOS	4,593,272.92
Total	4,593,272.92

Derechos a Recibir Efectivo y Equivalentes, y Bienes o Servicios a Recibir

Diciembre 2025				
Concepto	Hasta 90 días	Hasta 180 días	Hasta 365 días	Total
PRESTAMOS CORTO PLAZO ISSSTEP	0.00	0.00		0.00
RETENCIÓN ISSSTEP	0.00	0.00		0.00
RIVERA VALDEZ RANULFO	0.00	0.00		0.00
Total	0.00	0.00		0.00

Universidad Politécnica de Puebla
Notas a los Estados Financieros
Al 31 de diciembre de 2025
(Cifras en Pesos)

Inventarios (Bienes Disponibles para su Transformación o Consumo)

Concepto	Importe
NO APLICA	
Total	

Almacenes

Concepto	Importe
NO APLICA	
Total	

Inversiones Financieras

Concepto	Importe
NO APLICA	
Total	

Universidad Politécnica de Puebla

Notas a los Estados Financieros

Al 31 de diciembre de 2025

(Cifras en Pesos)

Bienes Muebles, Inmuebles e Intangibles

Concepto	Importe
MOBILIARIO Y EQUIPO DE ADMINISTRACIÓN	32,031,213.92
MOBILIARIO, EQUIPO EDUCACIONAL Y RECREATIVO	37,085,993.70
EQUIPO E INSTRUMENTAL MÉDICO Y DE LABORATORIO	13,887,905.42
VEHÍCULOS Y EQUIPO DE TRANSPORTE	3,498,681.53
MAQUINARIA, OTROS EQUIPOS Y HERRAMIENTAS	19,135,671.44
COLECCIONES, OBRAS DE ARTE Y OBJETOS VALIOSOS	154,177.42
Total	105,793,643.43

Cabe mencionar que los bienes adquiridos son propiedad del Gobierno del Estado de Puebla y coadyuvan al mejor desempeño en las actividades propias de la Universidad, teniendo la certeza del patrimonio total del Estado, avanzando en el logro de los objetivos establecidos en el Plan Estatal de Desarrollo 2011-2017 y con las expectativas de innovar, transparentar, administrar y aprovecharlo eficientemente a fin de brindar más y mejores servicios, dicho importe tuvo un incremento debido a que en el 2017 se ejerció recurso para este rubro entre lo que destaca el FAM 2016, PFCE 2016, PRODEP, CONACYT.

Durante el ejercicio fiscal 2018 se capitalizó los bienes muebles del fondo de aportaciones Múltiples 2018 (FAM) Y de Rendimientos de FAM Potenciado 2017, adquiridos por CAPCEE, del recurso de FAM 2018 por la cantidad de \$15,000.0, en abril 2019 se adquirió una silla en el mes de mayo 2019 un equipo neumático y un transformador para el laboratorio de Mecatrónica adquirido con recurso estatal extraordinario, noviembre 2019 un servidor con ingresos propios y finalmente diversas adquisiciones con economías del recurso federal 2019 y el equipamiento para el laboratorio de biotecnología con el recurso extraordinario 2019.

Para el ejercicio 2021 se recibió bienes muebles por parte de programa FAM ESCUELAS AL 100 por un total de 5,194.277 por donación.

En el mes de mayo del 2025, se recibió Bienes Muebles del programa FAM por un total de \$2,093,697.99 por donación, referente a equipo especializado y mobiliario para los laboratorios de Mecatrónica, Sistemas Automotrices y Equipamiento para los Gimnasios de los diferentes Programas Académicos.

En el mes de diciembre 2025, se adquirió una soldadora, con recurso remanentes de Captación de Derechos 2024 por un importe de \$131,200.00.

Universidad Politécnica de Puebla
Notas a los Estados Financieros
Al 31 de diciembre de 2025
(Cifras en Pesos)

Tasas de depreciación

Concepto	Depreciación Anual %
MOBILIARIO Y EQUIPO DE ADMINISTRACIÓN	
MUEBLES DE OFICINA Y ESTANTERÍA	10
MUEBLES, EXCEPTO DE OFICINA Y ESTANTERÍA	10
EQUIPO DE CÓMPUTO Y TECNOLOGÍAS DE LA INFORMACIÓN	33.33
OTROS MOBILIARIOS Y EQUIPOS DE ADMINISTRACIÓN	10
MOBILIARIO Y EQUIPO EDUCACIONAL Y RECREATIVO	
EQUIPOS Y APARATOS AUDIOVISUALES	33.33
CÁMARAS FOTOGRÁFICAS Y DE VIDEO	33.33
OTROS MOBILIARIOS Y EQUIPO EDUCACIONAL Y RECREATIVO	20
EQUIPO E INSTRUMENTAL MÉDICO Y DE LABORATORIO	
EQUIPO MÉDICO Y DE LABORATORIO	20
INSTRUMENTAL MÉDICO Y DE LABORATORIO	20
EQUIPO DE TRANSPORTE	
AUTOMÓVILES Y EQUIPO TERRESTRE	20

Universidad Politécnica de Puebla

Notas a los Estados Financieros

Al 31 de diciembre de 2025

(Cifras en Pesos)

CARROCERÍAS Y REMOLQUES	20
EQUIPO AEROESPACIAL	20
EQUIPO FERROVIARIO	20
EMBARCACIONES	20
OTROS EQUIPOS DE TRANSPORTE	20
EQUIPOS DE DEFENSA Y SEGURIDAD	20
MAQUINARÍA, OTROS EQUIPOS Y HERRAMIENTAS	
MAQUINARÍA Y EQUIPO AGROPECUARIO	10
MAQUINARIA Y EQUIPO INDUSTRIAL	10
MAQUINARÍA Y EQUIPO DE CONSTRUCCIÓN	10
SISTEMA DE AIRE ACONDICIONADO, CALEFACCIÓN	10
EQUIPO DE COMUNICACIÓN Y TELECOMUNICACIÓN	10
EQUIPO DE GENERACIÓN ELECTRICA, APARATOS	10
HERRAMIENTAS Y MÁQUINAS HERRAMIENTAS	10
OTROS EQUIPOS	10
ACTIVOS BIOLÓGICOS	
ESPECIES MENORES Y DE ZOOLOGICOS	20

Bienes Inmuebles

Concepto	Importe
TERRENOS	1,958,362.24
EDIFICIOS NO HABITACIONALES	111,593,858.46
OTROS BIENES INMUEBLES	30,337,469.18
Total	143,889,689.88

Universidad Politécnica de Puebla
Notas a los Estados Financieros
Al 31 de diciembre de 2025
(Cifras en Pesos)

Durante el ejercicio 2018, se capitalizó el edificio de Docencia 3, con un valor de \$12,963,655.57

Tazas de depreciación

Concepto	Depreciación Anual %
VIVIENDAS	2
EDIFICIOS NO HABITACIONALES	3.3
INFRAESTRUCTURA	4
OTROS BIENES INMUEBLES	5

Estimaciones y Deterioros

Concepto	Importe
NO APLICA	
Total	

Porcentajes de Depreciación

Concepto	% de depreciación anual
NO APLICA	

Otros Activos

Activos Intangibles

La cantidad que se informa corresponde a la adquisición de un software para un programa utilizado en el área de posgrado para el desempeño de sus actividades, mismo que fue depreciado al 100% por lo que se presenta con valor de un peso evitando con esta acción alguna irregularidad e infracción establecida por alguna disposición jurídica; en el año 2017 se adquirió un software para control escolar de los estudiantes que permitan el mejorar el control académico y administrativo.

Concepto	Importe
SOFTWARE	445,440.00
Total	445,440.00

Universidad Politécnica de Puebla
Notas a los Estados Financieros
Al 31 de diciembre de 2025
(Cifras en Pesos)

Pasivo

Cuentas por Pagar

Diciembre 2025					
Concepto	Hasta 90 días	Hasta 180 días	Hasta 365 días	Más de 365 días	Total
SERVICIOS PERSONALES	405,564.96	0.00	0.00	0.00	405,564.96
PROVEEDORES	1,247,186.11	0.00	0.00	0.00	1,247,186.11
RETENCIONES Y CONTRIBUCIONES POR PAGAR	1,355,539.03	0.00	0.00	0.00	1,355,539.03
OTRAS CUENTAS POR PAGAR A CORTO PLAZO	0.00	0.00	0.00	0.00	0.00
Total	3,008,290.10	0.00	0.00	0.00	3,008,290.10

Las obligaciones antes mencionadas, son factibles de pago y se refieren principalmente a concepto tales como:

- ❖ Impuesto sobre erogaciones por remuneraciones al trabajo personal del Estado de Puebla (ISERTP) y compromisos devengados en el mes de diciembre 2025, por pagar en los primeros 15 días del mes de enero 2026.
- ❖ Aportaciones del sistema de ahorro para el retiro de diciembre 2025, misma que se pagaran los primeros días de enero 2026.
- ❖ Impuestos federales retenidos del mes de diciembre 2025 y que se pagan durante los diez primeros días de enero 2026.

Universidad Politécnica de Puebla
 Notas a los Estados Financieros
 Al 31 de diciembre de 2025
 (Cifras en Pesos)

Diciembre 2025					
Concepto	Hasta 90 días	Hasta 180 días	Hasta 365 días	Más de 365 días	Total
NO APLICA					
Total					

Fondos y Bienes de Terceros en Garantía y/o Administración (a corto y largo plazo)

Concepto	Importe
NO APLICA	
Total	

Pasivos diferidos

Concepto	Importe
A corto plazo	NO APLICA
A largo plazo	NO APLICA
Total	

Provisiones

Concepto	Importe
NO APLICA	
Total	

Otros Pasivo

Concepto	Importe
NO APLICA	
Total	

Universidad Politécnica de Puebla
Notas a los Estados Financieros
Al 31 de diciembre de 2025
(Cifras en Pesos)

III. NOTAS AL ESTADO DE VARIACIONES EN LA HACIENDA PÚBLICA

Patrimonio

La cuenta de Patrimonio presentó los siguientes saldos:

Concepto	Importe
PATRIMONIO CONTRIBUIDO	225,232,954.88
APORTACIONES	21,839.30
DONACIONES DE CAPITAL	61,709,360.90
PATRIMONIO	163,501,754.68
PATRIMONIO GENERADO	-49,619,506.95
PATRIMONIO GENERADO DEL EJERCICIO	-4,710,697.47
PATRIMONIO GENERADO DE EJERCICIOS	-44,968,719.48
RECTIFICACIONES DE RESULTADO DE	59,910.00
Total	175,613,447.93

Patrimonio Contribuido

Concepto	Importe
PATRIMONIO CONTRIBUIDO	225,232,954.88
Total	225,232,954.88

Patrimonio Generado

Concepto	Importe
HACIENDA PUBLICA/PATRIMONIO CONTRIBUIDO	-49,619,506.95
Total	-49,619,506.95

Universidad Politécnica de Puebla
Notas a los Estados Financieros
Al 31 de diciembre de 2025
(Cifras en Pesos)

IV. NOTAS AL ESTADO DE FLUJOS DE EFECTIVO

Efectivo y Equivalentes

Concepto	Importe
Efectivo	0.00
Bancos/Tesorería	4,593,272.92
Bancos/Dependencias y Otros	0.00
Inversiones Temporales (hasta 3 meses)	0.00
Fondo con afectación específica	0.00
Depósitos de fondos de terceros en Garantía y/o Administración	55,183.00
Otros Efectivos y Equivalentes	0.00
Deudores diversos	0.00
Total de Efectivo y Equivalentes	4,648,455.92

Adquisiciones de Actividades de Inversión efectivamente pagadas

Concepto	Importe
Bienes Inmuebles, Infraestructura y Construcciones en Proceso	NO APLICA
Terrenos	
Viviendas	
Edificios no Habitacionales	
Infraestructura	
Construcciones en Proceso en Bienes de Dominio Público	
Construcciones en Proceso en Bienes Propios	
Otros Bienes Inmuebles	
Bienes Muebles	
Mobiliario y Equipo de Administración	
Mobiliario y Equipo Educativo y Recreativo	
Equipo e Instrumental Médico y de Laboratorio	
Vehículos y Equipo de Transporte	
Equipo de Defensa y Seguridad	
Maquinaria, Otros Equipos y Herramientas	
Colecciones, Obras de Arte y Objetos Valiosos	
Activos Biológicos	
Otras Inversiones	
Total	

Universidad Politécnica de Puebla
 Notas a los Estados Financieros
 Al 31 de diciembre de 2025
 (Cifras en Pesos)

Conciliación de los Flujos de Efectivo Netos de las Actividades de Operación y la Cuenta de Ahorro/ Desahorro.

Concepto	Importe
Resultados del Ejercicio Ahorro/ Desahorro	
Movimientos de partidas (o rubros) que no afectan al efectivo	
Depreciación	
Amortización	
Incrementos en las provisiones	NO APLICA
Incremento en inversiones producido por revaluación	
Ganancia/pérdida en venta de bienes muebles, inmuebles e intangibles	
Incremento en cuentas por cobrar	
Flujos de Efectivo Netos de las Actividades de Operación	

V. CONCILIACIÓN ENTRE LOS INGRESOS PRESUPUESTARIOS Y CONTABLES, ASÍ COMO ENTRE LOS EGRESOS PRESUPUESTARIOS Y LOS GASTOS CONTABLES.

c) NOTAS DE MEMORIA (CUENTAS DE ORDEN)

Cuentas de Orden Contables

Concepto	Importe
Valores	0.00
Emisión de obligaciones	
Avales y Garantías	
Juicios	0.00
Contratos para Inversión Mediante Proyectos para Prestación de Servicios (PPS) y Similares	
Bienes concesionados o en comodato	

Universidad Politécnica de Puebla
Notas a los Estados Financieros
Al 31 de diciembre de 2025
(Cifras en Pesos)

Cuentas de Orden Presupuestario

Cuentas de Orden Presupuestarias de Ingresos

Concepto	Importe
Ley de Ingresos Estimada	77,528,475.00
Ley de Ingresos por Ejecutar	0.00
Modificaciones a la Ley de Ingresos Estimada	5,896,428.74
Ley de Ingresos Devengada	83,424,903.74
Ley de Ingresos Recaudada	83,424,903.74

Cuentas de Orden Presupuestarias de Egresos

Concepto	Importe
Presupuesto de Egresos Aprobado	77,528,475.00
Presupuesto de Egresos por Ejercer	1,585,252.40
Modificaciones al Presupuesto de Egresos Aprobado	6,206,963.12
Presupuesto de Egresos Comprometido	82,150,185.72
Presupuesto de Egresos Devengado	82,150,185.72
Presupuesto de Egresos Ejercido	80,498,727.75
Presupuesto de Egresos Pagado	80,498,727.75

“Bajo protesta de decir verdad declaramos que los Estados Financieros y sus notas, son razonablemente correctos y son responsabilidad del emisor”.


C. Oscar Nández Germán
Rector


C. José Guillermo Ávila Borja
Encargado de la Secretaría
Administrativa



Universidad Politécnica de Puebla

Estado de Puebla

Estado Analítico del Activo

Del 01/dic./2025 al 31/dic./2025

Usu: RODRIGO_RF

Rep: rptEstadoAnalíticoDeActivosYPasivos_R

Fecha y 14/ene./2026

hora de Impresión 04:09 p. m.

(Cifras en Pesos)

Concepto	Saldo Inicial	Cargos del periodo	Abonos del periodo	Saldo Final	Variación del Periodo
ACTIVO	\$190,895,436.59	\$12,677,073.20	\$24,950,771.76	\$178,621,738.03	-\$12,273,698.56
ACTIVO CIRCULANTE	\$16,549,723.33	\$12,545,873.20	\$24,447,140.61	\$4,648,455.92	-\$11,901,267.41
EFFECTIVO Y EQUIVALENTES	\$16,085,628.58	\$6,574,625.86	\$18,066,981.52	\$4,593,272.92	-\$11,492,355.66
DERECHOS A RECIBIR EFECTIVO O EQUIVALENTES	\$408,911.75	\$5,971,247.34	\$6,380,159.09	\$0.00	-\$408,911.75
OTROS ACTIVOS CIRCULANTES	\$55,183.00	\$0.00	\$0.00	\$55,183.00	\$0.00
ACTIVO NO CIRCULANTE	\$174,345,713.26	\$131,200.00	\$503,631.15	\$173,973,282.11	-\$372,431.15
BIENES INMUEBLES, INFRAESTRUCTURA Y CONSTRUCCIONES EN PROCESO	\$143,889,689.88	\$0.00	\$0.00	\$143,889,689.88	\$0.00
BIENES MUEBLES	\$105,662,443.43	\$131,200.00	\$0.00	\$105,793,643.43	\$131,200.00
ACTIVOS INTANGIBLES	\$445,440.00	\$0.00	\$0.00	\$445,440.00	\$0.00
DEPRECIACIÓN, DETERIORO Y AMORTIZACIÓN ACUMULADA DE BIENES	-\$75,651,860.05	\$0.00	\$503,631.15	-\$76,155,491.20	-\$503,631.15

"Bajo protesta de decir verdad declaramos que los Estados Financieros y sus notas, son razonablemente correctos y son responsabilidad del emisor".

C. Oscar Mández Germán
Rector

C. Viridiana Reyes Cerezo

Jefa de Departamento de Recursos Financieros

C. José Guillermo Avila Borja

Encargado de la Secretaría Administrativa



Universidad Politécnica de Puebla Estado de Puebla

Estado Analítico de la Deuda y Otros Pasivos Del 01/ene./2025 Al 31/dic./2025

USR RODRIGO_RF

Rep rptEstadoAnaliticoDeudaYPasivos

Fecha y 14/ene./2026

hora de Impresión 04:10 p. m.

(Cifras en Pesos)

Denominación de las Deudas	Moneda de Contratación	Institución o País Acreedor	Saldo Inicial del Periodo	Saldo Final del Periodo
DEUDA PÚBLICA				
Corto Plazo				
Deuda Interna				
Instituciones de Crédito	Peso	México	\$0.00	\$0.00
Títulos y Valores	Peso	México	\$0.00	\$0.00
Arrendamientos Financieros	Peso	México	\$0.00	\$0.00
Deuda Externa				
Organismos Financieros Internacionales	Peso	México	\$0.00	\$0.00
Deuda Bilateral	Peso	México	\$0.00	\$0.00
Títulos y Valores	Peso	México	\$0.00	\$0.00
Arrendamientos Financieros	Peso	México	\$0.00	\$0.00
Subtotal de Deuda Pública a Corto Plazo	Peso	México	\$0.00	\$0.00
Largo Plazo				
Deuda Interna				
Instituciones de Crédito	Peso	México	\$0.00	\$0.00
Títulos y Valores	Peso	México	\$0.00	\$0.00
Arrendamientos Financieros	Peso	México	\$0.00	\$0.00
Deuda Externa				
Organismos Financieros Internacionales	Peso	México	\$0.00	\$0.00
Deuda Bilateral	Peso	México	\$0.00	\$0.00
Títulos y Valores	Peso	México	\$0.00	\$0.00
Arrendamientos Financieros	Peso	México	\$0.00	\$0.00
Subtotal de Deuda Pública a Largo Plazo	Peso	México	\$0.00	\$0.00
Total de Otros Pasivos	Peso	México	\$398,023.31	\$3,008,290.10
Total de Deuda Pública y Otros Pasivos	Peso	México	\$398,023.31	\$3,008,290.10



Universidad Politécnica de Puebla
Estado de Puebla

Estado Analítico de la Deuda y Otros Pasivos
Del 01/ene./2025 Al 31/dic./2025
 (Cifras en Pesos)

Usr: RODRIGO_RF
 Rep: rptEstadoAnaliticoDeudaYPasivos

Fecha y hora de Impresión: 14/ene./2026 04:10 p. m.

Denominación de las Deudas	Moneda de Contratación	Institución o País Acreedor	Saldo Inicial del Periodo	Saldo Final del Periodo
----------------------------	------------------------	-----------------------------	---------------------------	-------------------------

"Bajo protesta de decir verdad declaramos que los Estados Financieros y sus notas, son razonablemente correctos y son responsabilidad del emisor".

C. Oscar Nandez Germán
 Rector

C. José Guillermo Avila Borja
 Encargado de la Secretaría Administrativa

C. Viridiana Reyes Cerezo
 Jefa de Departamento de Recursos Financieros



Universidad Politécnica de Puebla
Estado de Puebla
Estado de Actividades

Usr. RODRIGO_RF
 Rep. rptEstadoActividades

Del 01/dic./2025 al 31/dic./2025
 (Cifras en Pesos)

Fecha y hora de Impresión 14/ene./2026
 04:10 p. m.

Concepto	2025	2024
INGRESOS Y OTROS BENEFICIOS		
INGRESOS DE GESTIÓN	\$21,012.04	\$287,557.78
PRODUCTOS	\$21,012.04	\$254,825.78
INGRESOS POR VENTA DE BIENES Y PRESTACIÓN DE SERVICIOS	\$0.00	\$32,732.00
PARTICIPACIONES, APORTACIONES, CONVENIOS, INCENTIVOS DERIVADOS DE LA COLABORACIÓN FISCAL, FONDOS DISTINTOS DE APORTACIONES, TRANSFERENCIAS, ASIGNACIONES, SUBSIDIOS Y SUBVENCIONES, Y PENSIONES Y JUBILACIONES	\$5,930,777.30	\$77,057,811.00
TRANSFERENCIAS, ASIGNACIONES, SUBSIDIOS Y SUBVENCIONES, Y PENSIONES Y JUBILACIONES	\$5,930,777.30	\$77,057,811.00
OTROS INGRESOS Y BENEFICIOS	\$3,500.00	\$118,500.00
OTROS INGRESOS Y BENEFICIOS VARIOS	\$3,500.00	\$118,500.00
Total de Ingresos y Otros Beneficios	\$5,955,289.34	\$77,463,868.78
GASTOS Y OTRAS PÉRDIDAS		
GASTOS DE FUNCIONAMIENTO	\$19,611,161.59	\$76,823,212.02
SERVICIOS PERSONALES	\$8,852,507.44	\$60,582,730.21
MATERIALES Y SUMINISTROS	\$3,598,693.49	\$2,431,311.27
SERVICIOS GENERALES	\$7,159,960.66	\$13,809,170.54
TRANSFERENCIAS, ASIGNACIONES, SUBSIDIOS Y OTRAS AYUDAS	\$107,300.09	\$319,855.88
TRANSFERENCIAS INTERNAS Y ASIGNACIONES AL SECTOR PÚBLICO	\$0.00	\$5,143.63
AYUDAS SOCIALES	\$107,300.09	\$314,712.25
OTROS GASTOS Y PÉRDIDAS EXTRAORDINARIAS	\$503,631.15	\$8,387,427.08
ESTIMACIONES, DEPRECIACIONES, DETERIOROS, OBSOLESCENCIA Y AMORTIZACIONES	\$503,631.15	\$8,387,427.08
Total de Gastos y otras Pérdidas	\$20,222,092.83	\$85,530,494.98
Resultado del Ejercicio (Ahorro/Desahorro)	-\$14,266,803.49	-\$8,066,626.20

"Bajo protesta de decir verdad declaramos que los Estados Financieros y sus notas, son razonablemente correctos y son responsabilidad del emisor".

C. Oscar Martínez Germán
 Rector

C. José Guillermo Avila Boga
 Encargado de la Secretaría Administrativa

C. Viridiana Reyes Cerezo
 Jefa de Departamento de Recursos Financieros



Universidad Politécnica de Puebla
Estado de Puebla
Estados de Resultados

Del 01/ene./2025 al 31/dic./2025

Usu: RODRIGO_RF
 Rep: rptEstadoResultado

Fecha y hora de Impresión 14/ene./2026
 04:11 p. m.

	PERIODO	%	ACUMULADO	%
	1/ene. al 31/dic./2025		01/ene al 31/dic./2025	
INGRESOS Y OTROS BENEFICIOS				
INGRESOS DE GESTIÓN	\$397,435.16	0.47 %	\$397,435.16	0.47 %
PRODUCTOS	\$223,435.16	0.26 %	\$223,435.16	0.26 %
INGRESOS POR VENTA DE BIENES Y PRESTACIÓN DE SERVICIOS	\$174,000.00	0.20 %	\$174,000.00	0.20 %
PARTICIPACIONES, APORTACIONES, CONVENIOS, INCENTIVOS DERIVADOS	\$82,797,330.78	99.24 %	\$82,797,330.78	99.24 %
TRANSFERENCIAS, ASIGNACIONES, SUBSIDIOS Y SUBVENCIONES, Y PENSIONES	\$82,797,330.78	99.24 %	\$82,797,330.78	99.24 %
SUBSIDIOS Y SUBVENCIONES	\$82,797,330.78	99.24 %	\$82,797,330.78	99.24 %
OTROS INGRESOS Y BENEFICIOS	\$230,137.80	0.27 %	\$230,137.80	0.27 %
OTROS INGRESOS Y BENEFICIOS VARIOS	\$230,137.80	0.27 %	\$230,137.80	0.27 %
OTROS INGRESOS Y BENEFICIOS VARIOS	\$230,137.80	0.27 %	\$230,137.80	0.27 %

Total de Ingresos **\$83,424,903.74** **100.00 %** **\$83,424,903.74** **100.00 %**

GASTOS Y OTRAS PÉRDIDAS				
GASTOS DE FUNCIONAMIENTO	\$81,629,678.45	97.84 %	\$81,629,678.45	97.84 %
SERVICIOS PERSONALES	\$60,424,989.13	72.43 %	\$60,424,989.13	72.43 %
MATERIALES Y SUMINISTROS	\$6,057,250.67	7.26 %	\$6,057,250.67	7.26 %
SERVICIOS GENERALES	\$15,147,438.65	18.15 %	\$15,147,438.65	18.15 %
TRANSFERENCIAS, ASIGNACIONES, SUBSIDIOS Y OTRAS AYUDAS	\$389,307.27	0.46 %	\$389,307.27	0.46 %
AYUDAS SOCIALES	\$389,307.27	0.46 %	\$389,307.27	0.46 %
PARTICIPACIONES Y APORTACIONES	\$0.00	0.00 %	\$0.00	0.00 %
INTERESES, COMISIONES Y OTROS GASTOS DE LA DEUDA PÚBLICA	\$0.00	0.00 %	\$0.00	0.00 %
OTROS GASTOS Y PÉRDIDAS EXTRAORDINARIAS	\$6,116,615.49	7.33 %	\$6,116,615.49	7.33 %
ESTIMACIONES, DEPRECIACIONES, DETERIOROS, OBSOLESCENCIA Y AMORTIZACION	\$6,116,615.49	7.33 %	\$6,116,615.49	7.33 %
INVERSIÓN PÚBLICA	\$0.00	0.00 %	\$0.00	0.00 %

Total de Gastos y otras Perdidas **\$88,135,601.21** **105.64 %** **\$88,135,601.21** **105.64 %**

Ahorro / Desahorro Neto del Ejercicio **-\$4,710,697.47** **-5.64 %** **-\$4,710,697.47** **-5.64 %**

C. Oscar Nández Germán
 Rector

C. José Guillermo Avila Borja
 Encargado de la Secretaría Administrativa

C. Viridiana Reyes Cerezo
 Jefa de Departamento de Recursos Financieros



Universidad Politécnica de Puebla
Estado de Puebla
Estado de Origen y Aplicación de Recursos
Del 01/dic./2025 al 31/dic./2025

Usu: RODRIGO_RF
Rep: rptEstadoOrigenAplicacion

Fecha y hora de Impresión 14/ene./2026 04:12 p. m.

ORIGEN DE LOS RECURSOS

EXISTENCIA EN EFECTIVO Y EQUIVALENTES AL PRODUCTOS	\$16,085,628.58
TRANSFERENCIAS, ASIGNACIONES, SUBSIDIOS Y SUBVENCIÓN OTROS INGRESOS Y BENEFICIOS VARIOS	\$21,012.04
Disminuciones del Activo	\$5,930,777.30
Incrementos del Pasivo	\$3,500.00
TOTAL ORIGEN	\$8,863,790.24
	\$21,669,599.32
	\$50,594,307.48

APLICACIÓN DE LOS RECURSOS

SERVICIOS PERSONALES	\$8,852,507.44
MATERIALES Y SUMINISTROS	\$3,598,693.49
SERVICIOS GENERALES	\$7,159,960.66
AYUDAS SOCIALES	\$107,300.09
ESTIMACIONES, DEPRECIACIONES, DETERIOROS, OBSOLETOS	\$503,631.15
Incrementos del Activo	\$6,102,447.34
Disminuciones del Pasivo	\$19,676,494.39
EXISTENCIA EN EFECTIVO Y EQUIVALENTES AL	\$4,593,272.92
TOTAL APLICACION	\$50,594,307.48


C. Oscar Nandez Germán

Rector


C. Viridiana Beyés Cerezo

Jefa de Departamento de Recursos Financieros


C. José Guillermo Avila Bojia

Encargado de la Secretaría Administrativa



Universidad Politécnica de Puebla

Estado de Puebla

Estado Analítico de Ingresos

Del 01/ene./2025 Al 31/dic./2025

Usu: RODRIGO_RF

Rep: rptEstadoPresupuestoIngresosRB_CP_2019

Fecha y 14/ene./2026

hora de Impresión 04:12 p. m.

Rubro de Ingresos / Fuente de Financiamiento	Ingresos					Diferencia
	Estimado	Ampliaciones / (Reducciones)	Modificado	Devengado	Recaudado	
IMPUESTOS	\$0.00	\$0.00	\$0.00	\$0.00	\$0.00	0.00
CUOTAS Y APORTACIONES DE SEGURIDAD SOCIAL	\$0.00	\$0.00	\$0.00	\$0.00	\$0.00	0.00
CONTRIBUCIONES DE MEJORAS	\$0.00	\$0.00	\$0.00	\$0.00	\$0.00	0.00
DERECHOS	\$0.00	\$0.00	\$0.00	\$0.00	\$0.00	0.00
PRODUCTOS	\$0.00	\$223,435.16	\$223,435.16	\$223,435.16	\$223,435.16	223,435.16
APROVECHAMIENTOS	\$0.00	\$0.00	\$0.00	\$0.00	\$0.00	0.00
INGRESOS POR VENTA DE BIENES, PRESTACIÓN DE SERVICIOS Y OTROS INGRESOS	\$0.00	\$404,137.80	\$404,137.80	\$404,137.80	\$404,137.80	404,137.80
PARTICIPACIONES, APORTACIONES, CONVENIOS, INCENTIVOS DERIVADOS DE LA COLABORACIÓN FISCAL Y FONDOS DISTINTOS DE APORTACIONES TRANSFERENCIAS, ASIGNACIONES, SUBSIDIOS Y SUBVENCIONES, Y PENSIONES Y JUBILACIONES	\$77,528,475.00	\$5,268,855.78	\$82,797,330.78	\$82,797,330.78	\$82,797,330.78	5,268,855.78
INGRESOS DERIVADOS DE FINANCIAMIENTOS	\$0.00	\$0.00	\$0.00	\$0.00	\$0.00	0.00
Total	\$77,528,475.00	\$5,896,428.74	\$83,424,903.74	\$83,424,903.74	\$83,424,903.74	5,896,428.74
				Ingresos Excedentes		



Universidad Politécnica de Puebla

Estado de Puebla

Estado Analítico de Ingresos
Del 01/ene./2025 Al 31/dic./2025
(Cifras en Pesos)

Usu: RODRIGO_RF

Rep: rptEstadoPresupuestoIngresosRB_CP_2019

Fecha y hora de Impresión | 14/ene./2026
04:12 p. m.

Rubro de Ingresos / Fuente de Financiamiento	Ingreso					Diferencia
	Estimado	Ampliaciones / (Reducciones)	Modificado	Devengado	Recaudado	
Ingresos del Poder Ejecutivo Federal o Estatal y de los Municipios						
IMPUESTOS	\$0.00	\$0.00	\$0.00	\$0.00	\$0.00	0.00
CUOTAS Y APORTACIONES DE SEGURIDAD SOCIAL	\$0.00	\$0.00	\$0.00	\$0.00	\$0.00	0.00
CONTRIBUCIONES DE MEJORAS	\$0.00	\$0.00	\$0.00	\$0.00	\$0.00	0.00
DERECHOS	\$0.00	\$0.00	\$0.00	\$0.00	\$0.00	0.00
PRODUCTOS	\$0.00	\$0.00	\$0.00	\$0.00	\$0.00	0.00
APROVECHAMIENTOS	\$0.00	\$0.00	\$0.00	\$0.00	\$0.00	0.00
PARTICIPACIONES, APORTACIONES, CONVENIOS, INCENTIVOS DERIVADOS DE LA COLABORACIÓN FISCAL Y FONDOS DISTINTOS DE APORTACIONES	\$0.00	\$0.00	\$0.00	\$0.00	\$0.00	0.00
TRANSFERENCIAS, ASIGNACIONES, SUBSIDIOS Y SUBVENCIONES, Y PENSIONES Y JUBILACIONES	\$0.00	\$0.00	\$0.00	\$0.00	\$0.00	0.00
Ingresos de los Entes Públicos de los Poderes Legislativo y Judicial, de los Órganos Autónomos y del Sector Paraestatal o Paramunicipal, así como de las Empresas Públicas del Estado						
CUOTAS Y APORTACIONES DE SEGURIDAD SOCIAL	\$0.00	\$0.00	\$0.00	\$0.00	\$0.00	0.00
PRODUCTOS	\$0.00	\$223,435.16	\$223,435.16	\$223,435.16	\$223,435.16	223,435.16
INGRESOS POR VENTA DE BIENES, PRESTACIÓN DE SERVICIOS Y OTROS INGRESOS	\$0.00	\$404,137.80	\$404,137.80	\$404,137.80	\$404,137.80	404,137.80
TRANSFERENCIAS, ASIGNACIONES, SUBSIDIOS Y SUBVENCIONES, Y PENSIONES Y JUBILACIONES	\$77,528,475.00	\$5,268,855.78	\$82,797,330.78	\$82,797,330.78	\$82,797,330.78	5,268,855.78
Ingresos Derivados de Financiamiento						
INGRESOS DERIVADOS DE FINANCIAMIENTOS	\$0.00	\$0.00	\$0.00	\$0.00	\$0.00	0.00
Total	\$77,528,475.00	\$5,896,428.74	\$83,424,903.74	\$83,424,903.74	\$83,424,903.74	\$6,896,428.74
Ingresos Excedentes						

Universidad Politécnica de Puebla

Estado de Puebla

Estado Analítico de Ingresos


Del 01/ene./2025 Al 31/dic./2025

(Cifras en Pesos)

Fecha y hora de impresión
14/ene./2026
04:12 p. m.

C. Oscar Nández Germán
Rector

C. Virginia Reyes Cerezo
Jefa de Departamento de Recursos Financieros



C. José Guillermo Avila Borja
Encargado de la Secretaría Administrativa



Universidad Politécnica de Puebla

Estado de Puebla

Estado Analítico del Ejercicio del Presupuesto de Egresos por Capítulo del Gasto Del 01/ene./2025 Al 31/dic./2025

Usu: RODRIGO_RF

Fecha y 14/ene./2026

Rep: rptEstadoAnaliticoPresupuestoEgresos

hora de Impresión 04:13 p. m.

Ejercicio del Presupuesto		Egresos Aprobado	Ampliaciones / (Reducciones)	Egresos Modificado	Egresos Comprometido	Egresos Devengado	Egresos Ejercido	Pagado	Subejercicio
1000	SERVICIOS PERSONALES	\$60,913,826.00	\$644,947.86	\$61,558,773.86	\$60,424,989.13	\$60,424,989.13	\$60,019,424.17	\$60,019,424.17	\$1,133,784.73
1100	REMUNERACIONES AL PERSONAL DE CARÁCTI	\$41,333,478.00	\$382,616.61	\$41,716,094.61	\$41,716,094.61	\$41,716,094.61	\$41,716,094.61	\$41,716,094.61	\$0.00
1130	Sueldos base al personal permanente	\$41,333,478.00	\$382,616.61	\$41,716,094.61	\$41,716,094.61	\$41,716,094.61	\$41,716,094.61	\$41,716,094.61	\$0.00
1132	Sueldo base al personal de confianza	\$41,333,478.00	\$382,616.61	\$41,716,094.61	\$41,716,094.61	\$41,716,094.61	\$41,716,094.61	\$41,716,094.61	\$0.00
1300	REMUNERACIONES ADICIONALES Y ESPECIAL	\$7,551,424.00	\$464,515.47	\$8,005,939.47	\$7,030,643.47	\$7,030,643.47	\$7,030,643.47	\$7,030,643.47	\$975,296.00
1320	Primas de vacaciones, dominical y gratificación de	\$7,551,424.00	\$464,515.47	\$8,005,939.47	\$7,030,643.47	\$7,030,643.47	\$7,030,643.47	\$7,030,643.47	\$975,296.00
1321	Primas de vacaciones y dominical	\$2,585,407.00	\$789,697.35	\$3,375,104.35	\$2,399,808.35	\$2,399,808.35	\$2,399,808.35	\$2,399,808.35	\$975,296.00
1322	Aguinaldo o gratificación de fin de año	\$4,966,017.00	-\$335,181.88	\$4,630,835.12	\$4,630,835.12	\$4,630,835.12	\$4,630,835.12	\$4,630,835.12	\$0.00
1400	SEGURIDAD SOCIAL	\$11,539,214.00	\$113,511.70	\$11,652,725.70	\$11,652,725.70	\$11,652,725.70	\$11,247,160.74	\$11,247,160.74	\$0.00
1410	Aportaciones de seguridad social	\$10,709,876.00	\$100,765.08	\$10,810,641.08	\$10,810,641.08	\$10,810,641.08	\$10,435,258.63	\$10,435,258.63	\$0.00
1411	Aportaciones al Instituto de Seguridad y Servicios	\$10,709,876.00	\$100,765.08	\$10,810,641.08	\$10,810,641.08	\$10,810,641.08	\$10,435,258.63	\$10,435,258.63	\$0.00
1430	Aportaciones al sistema para el retiro	\$829,338.00	\$12,746.62	\$842,084.62	\$842,084.62	\$842,084.62	\$811,902.11	\$811,902.11	\$0.00
1431	Aportaciones al sistema de ahorro para el retiro	\$829,338.00	\$12,746.62	\$842,084.62	\$842,084.62	\$842,084.62	\$811,902.11	\$811,902.11	\$0.00
1600	OTRAS PRESTACIONES SOCIALES Y ECONÓMI	\$489,710.00	-\$305,695.92	\$184,014.08	\$25,525.35	\$25,525.35	\$25,525.35	\$25,525.35	\$158,488.73
1530	Prestaciones y haberes de retiro	\$11,027.00	-\$0.35	\$11,026.65	\$11,026.65	\$11,026.65	\$11,026.65	\$11,026.65	\$0.00
1531	Prestación de retiro	\$11,027.00	-\$0.35	\$11,026.65	\$11,026.65	\$11,026.65	\$11,026.65	\$11,026.65	\$0.00
1540	Prestaciones contractuales	\$478,683.00	-\$305,695.57	\$172,987.43	\$14,498.70	\$14,498.70	\$14,498.70	\$14,498.70	\$158,488.73
1541	Previsión social múltiple para personal de educacik	\$478,683.00	-\$305,695.57	\$172,987.43	\$14,498.70	\$14,498.70	\$14,498.70	\$14,498.70	\$158,488.73
2000	MATERIALES Y SUMINISTROS	\$2,685,808.00	\$3,444,928.83	\$6,130,736.83	\$6,057,250.67	\$6,057,250.67	\$6,045,859.47	\$6,045,859.47	\$73,486.16
2100	MATERIALES DE ADMINISTRACIÓN, EMISIÓN D	\$745,918.00	\$293,166.58	\$1,039,084.58	\$1,038,584.58	\$1,038,584.58	\$1,027,193.38	\$1,027,193.38	\$500.00
2110	Materiales, útiles y equipos menores de oficina	\$125,000.00	\$370,052.18	\$495,052.18	\$495,052.18	\$495,052.18	\$483,660.98	\$483,660.98	\$0.00
2111	Materiales, útiles y equipos menores de oficina	\$125,000.00	\$370,052.18	\$495,052.18	\$495,052.18	\$495,052.18	\$483,660.98	\$483,660.98	\$0.00
2120	Materiales y útiles de impresión y reproducción	\$0.00	\$16,443.00	\$16,443.00	\$16,443.00	\$16,443.00	\$16,443.00	\$16,443.00	\$0.00
2121	Materiales y útiles de impresión y reproducción	\$0.00	\$16,443.00	\$16,443.00	\$16,443.00	\$16,443.00	\$16,443.00	\$16,443.00	\$0.00
2140	Materiales, útiles y equipos menores de tecnología	\$85,800.00	-\$1,975.32	\$83,824.68	\$83,824.68	\$83,824.68	\$83,824.68	\$83,824.68	\$0.00
2141	Materiales, útiles y equipos menores de tecnología	\$85,800.00	-\$1,975.32	\$83,824.68	\$83,824.68	\$83,824.68	\$83,824.68	\$83,824.68	\$0.00
2150	Material impreso e información digital	\$225,900.00	-\$193,230.10	\$32,669.90	\$32,669.90	\$32,669.90	\$32,669.90	\$32,669.90	\$0.00
2151	Material impreso e información digital	\$225,900.00	-\$193,230.10	\$32,669.90	\$32,669.90	\$32,669.90	\$32,669.90	\$32,669.90	\$0.00
2160	Material de limpieza	\$245,942.00	\$164,652.82	\$410,594.82	\$410,594.82	\$410,594.82	\$410,594.82	\$410,594.82	\$0.00
2161	Material de limpieza	\$245,942.00	\$164,652.82	\$410,594.82	\$410,594.82	\$410,594.82	\$410,594.82	\$410,594.82	\$0.00
2170	Materiales y útiles de enseñanza	\$63,276.00	-\$62,776.00	\$0.00	\$0.00	\$0.00	\$0.00	\$0.00	\$500.00
2171	Materiales y útiles de enseñanza	\$63,276.00	-\$62,776.00	\$0.00	\$0.00	\$0.00	\$0.00	\$0.00	\$500.00
2200	ALIMENTOS Y UTENSILIOS	\$67,850.00	\$26,733.07	\$94,583.07	\$94,583.07	\$94,583.07	\$94,583.07	\$94,583.07	\$0.00
2210	Productos alimenticios para personas	\$60,000.00	\$34,583.07	\$94,583.07	\$94,583.07	\$94,583.07	\$94,583.07	\$94,583.07	\$0.00

Ejercicio del Presupuesto		Egresos Aprobado	Ampliaciones / (Reducciones)	Egresos Modificado	Egresos Comprometido	Egresos Devengado	Egresos Ejercido	Pagado	Subejercicio
2211	Productos alimenticios para los efectivos que parti	\$0.00	\$36,271.07	\$36,271.07	\$36,271.07	\$36,271.07	\$36,271.07	\$36,271.07	\$0.00
2213	Productos alimenticios para el personal en las inst.	\$60,000.00	-\$1,688.00	\$58,312.00	\$58,312.00	\$58,312.00	\$58,312.00	\$58,312.00	\$0.00
2230	Utensilios para el servicio de alimentación	\$7,850.00	-\$7,850.00	\$0.00	\$0.00	\$0.00	\$0.00	\$0.00	\$0.00
2231	Utensilios para el servicio de alimentación	\$7,850.00	-\$7,850.00	\$0.00	\$0.00	\$0.00	\$0.00	\$0.00	\$0.00
2300	MATERIAS PRIMAS Y MATERIALES DE PRODUCC	\$0.00	\$591.60	\$591.60	\$591.60	\$591.60	\$591.60	\$591.60	\$0.00
2340	Combustibles, lubricantes, aditivos, carbón y sus d	\$0.00	\$591.60	\$591.60	\$591.60	\$591.60	\$591.60	\$591.60	\$0.00
2341	Combustibles, lubricantes, aditivos, carbón y sus d	\$0.00	\$591.60	\$591.60	\$591.60	\$591.60	\$591.60	\$591.60	\$0.00
2400	MATERIALES Y ARTÍCULOS DE CONSTRUCCIÓN	\$259,598.00	\$2,320,911.43	\$2,580,509.43	\$2,580,509.43	\$2,580,509.43	\$2,580,509.43	\$2,580,509.43	\$0.00
2410	Productos minerales no metálicos	\$0.00	\$10,620.38	\$10,620.38	\$10,620.38	\$10,620.38	\$10,620.38	\$10,620.38	\$0.00
2411	Productos minerales no metálicos	\$0.00	\$10,620.38	\$10,620.38	\$10,620.38	\$10,620.38	\$10,620.38	\$10,620.38	\$0.00
2420	Cemento y productos de concreto	\$0.00	\$112,354.36	\$112,354.36	\$112,354.36	\$112,354.36	\$112,354.36	\$112,354.36	\$0.00
2421	Cemento y productos de concreto	\$0.00	\$112,354.36	\$112,354.36	\$112,354.36	\$112,354.36	\$112,354.36	\$112,354.36	\$0.00
2430	Cal, yeso y productos de yeso	\$5,200.00	-\$5,200.00	\$0.00	\$0.00	\$0.00	\$0.00	\$0.00	\$0.00
2431	Cal, yeso y productos de yeso	\$5,200.00	-\$5,200.00	\$0.00	\$0.00	\$0.00	\$0.00	\$0.00	\$0.00
2440	Madera y productos de madera	\$0.00	\$3,205.00	\$3,205.00	\$3,205.00	\$3,205.00	\$3,205.00	\$3,205.00	\$0.00
2441	Madera y productos de madera	\$0.00	\$3,205.00	\$3,205.00	\$3,205.00	\$3,205.00	\$3,205.00	\$3,205.00	\$0.00
2460	Material eléctrico y electrónico	\$103,668.00	\$276,920.90	\$380,588.90	\$380,588.90	\$380,588.90	\$380,588.90	\$380,588.90	\$0.00
2461	Material eléctrico y electrónico	\$103,668.00	\$276,920.90	\$380,588.90	\$380,588.90	\$380,588.90	\$380,588.90	\$380,588.90	\$0.00
2470	Artículos metálicos para la construcción	\$59,311.00	\$447,024.26	\$506,335.26	\$506,335.26	\$506,335.26	\$506,335.26	\$506,335.26	\$0.00
2471	Artículos metálicos para la construcción	\$59,311.00	\$447,024.26	\$506,335.26	\$506,335.26	\$506,335.26	\$506,335.26	\$506,335.26	\$0.00
2490	Otros materiales y artículos de construcción y repa	\$91,419.00	\$1,475,986.53	\$1,567,405.53	\$1,567,405.53	\$1,567,405.53	\$1,567,405.53	\$1,567,405.53	\$0.00
2491	Otros materiales y artículos de construcción y repa	\$91,419.00	\$1,475,986.53	\$1,567,405.53	\$1,567,405.53	\$1,567,405.53	\$1,567,405.53	\$1,567,405.53	\$0.00
2500	PRODUCTOS QUÍMICOS, FARMACÉUTICOS Y D	\$32,890.00	\$191,401.93	\$724,291.93	\$651,307.53	\$651,307.53	\$651,307.53	\$651,307.53	\$72,984.40
2510	Productos químicos básicos	\$197,384.00	-\$185,523.35	\$11,860.65	\$11,860.65	\$11,860.65	\$11,860.65	\$11,860.65	\$0.00
2511	Productos químicos básicos	\$197,384.00	-\$185,523.35	\$11,860.65	\$11,860.65	\$11,860.65	\$11,860.65	\$11,860.65	\$0.00
2520	Fertilizantes, pesticidas y otros agroquímicos	\$1,102.00	-\$1,102.00	\$0.00	\$0.00	\$0.00	\$0.00	\$0.00	\$0.00
2521	Fertilizantes, pesticidas y otros agroquímicos	\$1,102.00	-\$1,102.00	\$0.00	\$0.00	\$0.00	\$0.00	\$0.00	\$0.00
2530	Medicinas y productos farmacéuticos	\$51,689.00	-\$44,793.00	\$6,896.00	\$6,896.00	\$6,896.00	\$6,896.00	\$6,896.00	\$0.00
2531	Medicinas y productos farmacéuticos	\$51,689.00	-\$44,793.00	\$6,896.00	\$6,896.00	\$6,896.00	\$6,896.00	\$6,896.00	\$0.00
2540	Materiales, accesorios y suministros médicos	\$58,663.00	-\$43,674.00	\$14,989.00	\$14,989.00	\$14,989.00	\$14,989.00	\$14,989.00	\$0.00
2541	Materiales, accesorios y suministros médicos	\$58,663.00	-\$43,674.00	\$14,989.00	\$14,989.00	\$14,989.00	\$14,989.00	\$14,989.00	\$0.00
2550	Materiales, accesorios y suministros de laboratorio	\$211,510.00	\$376,764.88	\$588,274.88	\$515,290.48	\$515,290.48	\$515,290.48	\$515,290.48	\$72,984.40
2551	Materiales, accesorios y suministros de laboratorio	\$211,510.00	\$376,764.88	\$588,274.88	\$515,290.48	\$515,290.48	\$515,290.48	\$515,290.48	\$72,984.40
2560	Fibras sintéticas, hules, plásticos y derivados	\$12,542.00	\$89,729.40	\$102,271.40	\$102,271.40	\$102,271.40	\$102,271.40	\$102,271.40	\$0.00



Universidad Politécnica de Puebla

Estado de Puebla

Estado Analítico del Ejercicio del Presupuesto de Egresos por Capítulo del Gasto Del 01/ene./2025 Al 31/dic./2025

Usu: RODRIGO_RF

Fecha y 14/ene./2026

Rep: rptEstadoAnalíticoPresupuestoEgresos

hora de Impresión: 04:13 p. m.

Ejercicio del Presupuesto		Egresos Aprobado	Ampliaciones / (Reducciones)	Egresos Modificado	Egresos Comprometido	Egresos Devengado	Egresos Ejercido	Pagado	Subejercicio
2561	Fibras sintéticas, hules, plásticos y derivados	\$12,542.00	\$89,729.40	\$102,271.40	\$102,271.40	\$102,271.40	\$102,271.40	\$102,271.40	\$0.00
2600	COMBUSTIBLES, LUBRICANTES Y ADITIVOS	\$456,850.00	-\$109,050.00	\$347,800.00	\$347,800.00	\$347,800.00	\$347,800.00	\$347,800.00	\$0.00
2610	Combustibles, lubricantes y aditivos	\$456,850.00	-\$109,050.00	\$347,800.00	\$347,800.00	\$347,800.00	\$347,800.00	\$347,800.00	\$0.00
2612	Combustibles, lubricantes y aditivos para vehiculo:	\$456,850.00	-\$109,050.00	\$347,800.00	\$347,800.00	\$347,800.00	\$347,800.00	\$347,800.00	\$0.00
2700	VESTUARIO, BLANCOS, PRENDAS DE PROTEC	\$235,000.00	\$458,593.01	\$693,593.01	\$693,591.25	\$693,591.25	\$693,591.25	\$693,591.25	\$1.76
2710	Vestuario y uniformes	\$235,000.00	\$25,351.63	\$260,351.63	\$260,350.63	\$260,350.63	\$260,350.63	\$260,350.63	\$1.00
2711	Vestuario y uniformes	\$235,000.00	\$25,351.63	\$260,351.63	\$260,350.63	\$260,350.63	\$260,350.63	\$260,350.63	\$1.00
2720	Prendas de seguridad y protección personal	\$0.00	\$88,242.61	\$88,242.61	\$88,242.61	\$88,242.61	\$88,242.61	\$88,242.61	\$0.00
2721	Prendas de seguridad y protección personal	\$0.00	\$88,242.61	\$88,242.61	\$88,242.61	\$88,242.61	\$88,242.61	\$88,242.61	\$0.00
2730	Artículos deportivos	\$0.00	\$344,998.77	\$344,998.77	\$344,998.01	\$344,998.01	\$344,998.01	\$344,998.01	\$0.76
2731	Artículos deportivos	\$0.00	\$344,998.77	\$344,998.77	\$344,998.01	\$344,998.01	\$344,998.01	\$344,998.01	\$0.76
2900	HERRAMIENTAS, REFACCIONES Y ACCESORIO	\$387,702.00	\$262,581.21	\$650,283.21	\$650,283.21	\$650,283.21	\$650,283.21	\$650,283.21	\$0.00
2910	Herramientas menores	\$200,500.00	\$344,433.83	\$544,933.83	\$544,933.83	\$544,933.83	\$544,933.83	\$544,933.83	\$0.00
2911	Herramientas menores	\$200,500.00	\$344,433.83	\$544,933.83	\$544,933.83	\$544,933.83	\$544,933.83	\$544,933.83	\$0.00
2920	Refacciones y accesorios menores de edificios	\$44,096.00	-\$39,954.80	\$4,141.20	\$4,141.20	\$4,141.20	\$4,141.20	\$4,141.20	\$0.00
2921	Refacciones y accesorios menores de edificios	\$44,096.00	-\$39,954.80	\$4,141.20	\$4,141.20	\$4,141.20	\$4,141.20	\$4,141.20	\$0.00
2940	Refacciones y accesorios menores de equipo de c	\$137,826.00	-\$62,535.84	\$75,290.16	\$75,290.16	\$75,290.16	\$75,290.16	\$75,290.16	\$0.00
2941	Refacciones y accesorios menores para equipo de	\$137,826.00	-\$62,535.84	\$75,290.16	\$75,290.16	\$75,290.16	\$75,290.16	\$75,290.16	\$0.00
2950	Refacciones y accesorios menores de equipo e ins	\$5,280.00	-\$5,280.00	\$0.00	\$0.00	\$0.00	\$0.00	\$0.00	\$0.00
2951	Refacciones y accesorios menores de equipo e ins	\$5,280.00	-\$5,280.00	\$0.00	\$0.00	\$0.00	\$0.00	\$0.00	\$0.00
2960	Refacciones y accesorios menores de equipo de t	\$0.00	\$25,918.02	\$25,918.02	\$25,918.02	\$25,918.02	\$25,918.02	\$25,918.02	\$0.00
2961	Refacciones y accesorios menores de equipo de t	\$0.00	\$25,918.02	\$25,918.02	\$25,918.02	\$25,918.02	\$25,918.02	\$25,918.02	\$0.00
3000	SERVICIOS GENERALES	\$13,199,958.00	\$2,088,312.18	\$15,287,870.18	\$15,147,438.65	\$15,147,438.65	\$13,972,936.84	\$13,912,936.84	\$140,431.53
3100	SERVICIOS BÁSICOS	\$1,340,925.00	\$260,737.60	\$1,601,662.60	\$1,601,662.60	\$1,601,662.60	\$1,493,817.60	\$1,493,817.60	\$0.00
3110	Energía eléctrica	\$786,000.00	\$285,788.00	\$1,071,788.00	\$1,071,788.00	\$1,071,788.00	\$987,635.00	\$987,635.00	\$0.00
3111	Servicio de energía eléctrica	\$786,000.00	\$285,788.00	\$1,071,788.00	\$1,071,788.00	\$1,071,788.00	\$987,635.00	\$987,635.00	\$0.00
3120	Gas	\$10,250.00	-\$7,254.81	\$2,995.19	\$2,995.19	\$2,995.19	\$2,995.19	\$2,995.19	\$0.00
3121	Servicio de gas	\$10,250.00	-\$7,254.81	\$2,995.19	\$2,995.19	\$2,995.19	\$2,995.19	\$2,995.19	\$0.00
3130	Agua	\$25,200.00	-\$23,600.00	\$1,600.00	\$1,600.00	\$1,600.00	\$1,600.00	\$1,600.00	\$0.00
3131	Servicio de agua	\$25,200.00	-\$23,600.00	\$1,600.00	\$1,600.00	\$1,600.00	\$1,600.00	\$1,600.00	\$0.00
3140	Telefonía tradicional	\$115,600.00	-\$15,844.82	\$99,755.18	\$99,755.18	\$99,755.18	\$99,755.18	\$99,755.18	\$0.00
3141	Servicio telefónico convencional	\$115,600.00	-\$15,844.82	\$99,755.18	\$99,755.18	\$99,755.18	\$99,755.18	\$99,755.18	\$0.00
3170	Servicios de acceso de Internet, redes y processam	\$394,000.00	\$28,650.88	\$422,650.88	\$422,650.88	\$422,650.88	\$398,958.88	\$398,958.88	\$0.00
3171	Servicios de acceso de internet	\$394,000.00	\$28,650.88	\$422,650.88	\$422,650.88	\$422,650.88	\$398,958.88	\$398,958.88	\$0.00



Universidad Politécnica de Puebla Estado de Puebla

Estado Analítico del Ejercicio del Presupuesto de Egresos por Capítulo del Gasto Del 01/ene./2025 Al 31/dic./2025

Usr: RODRIGO_RF

Fecha y hora de Impresión: 14/ene./2026 04:13 p. m.

Rep: rptEstadoAnaliticoPresupuestoEgresos

Ejercicio del Presupuesto		Egresos Aprobado	Ampliaciones / (Reducciones)	Egresos Modificado	Egresos Comprometido	Egresos Devengado	Egresos Ejercido	Pagado	Subejercicio
3180	Servicios postales y telegráficos	\$9,875.00	-\$7,001.65	\$2,873.35	\$2,873.35	\$2,873.35	\$2,873.35	\$2,873.35	\$0.00
3181	Servicio postal	\$9,875.00	-\$7,001.65	\$2,873.35	\$2,873.35	\$2,873.35	\$2,873.35	\$2,873.35	\$0.00
3200	SERVICIOS DE ARRENDAMIENTO	\$1,650,631.00	-\$844,373.65	\$806,257.35	\$806,256.56	\$806,256.56	\$706,066.56	\$706,066.56	\$0.79
3230	Arrendamiento de mobiliario y equipo de administr	\$305,973.00	-\$172,642.54	\$133,330.46	\$133,330.46	\$133,330.46	\$133,330.46	\$133,330.46	\$0.00
3231	Arrendamiento de mobiliario	\$6,960.00	-\$6,960.00	\$0.00	\$0.00	\$0.00	\$0.00	\$0.00	\$0.00
3232	Arrendamiento de equipo y bienes informáticos	\$299,013.00	-\$165,682.54	\$133,330.46	\$133,330.46	\$133,330.46	\$133,330.46	\$133,330.46	\$0.00
3250	Arrendamiento de equipo de transporte	\$72,589.00	-\$72,589.00	\$0.00	\$0.00	\$0.00	\$0.00	\$0.00	\$0.00
3251	Arrendamiento de vehículos terrestres, aéreos, ma	\$72,589.00	-\$72,589.00	\$0.00	\$0.00	\$0.00	\$0.00	\$0.00	\$0.00
3270	Arrendamiento de activos intangibles	\$1,201,369.00	-\$528,442.11	\$672,926.89	\$672,926.10	\$672,926.10	\$572,736.10	\$572,736.10	\$0.79
3271	Derechos de autor, patentes, regalías y otros	\$1,201,369.00	-\$528,442.11	\$672,926.89	\$672,926.10	\$672,926.10	\$572,736.10	\$572,736.10	\$0.79
3290	Otros arrendamientos	\$70,700.00	-\$70,700.00	\$0.00	\$0.00	\$0.00	\$0.00	\$0.00	\$0.00
3291	Otros arrendamientos	\$70,700.00	-\$70,700.00	\$0.00	\$0.00	\$0.00	\$0.00	\$0.00	\$0.00
3300	SERVICIOS PROFESIONALES, CIENTÍFICOS, TÉ	\$3,487,514.00	-\$1,390,422.77	\$2,097,091.23	\$2,097,091.23	\$2,097,091.23	\$2,097,091.23	\$2,097,091.23	\$0.00
3310	Servicios legales, de contabilidad, auditoría y relac	\$295,282.00	\$45,133.24	\$340,415.24	\$340,415.24	\$340,415.24	\$340,415.24	\$340,415.24	\$0.00
3311	Servicios relacionados con procedimientos jurisdic	\$295,282.00	\$45,133.24	\$340,415.24	\$340,415.24	\$340,415.24	\$340,415.24	\$340,415.24	\$0.00
3330	Servicios de consultoría administrativa, procesos, i	\$450,000.00	-\$182,764.00	\$267,236.00	\$267,236.00	\$267,236.00	\$267,236.00	\$267,236.00	\$0.00
3333	Servicios relacionados con certificación de proces	\$450,000.00	-\$182,764.00	\$267,236.00	\$267,236.00	\$267,236.00	\$267,236.00	\$267,236.00	\$0.00
3340	Servicios de capacitación	\$90,240.00	-\$33,632.00	\$56,608.00	\$56,608.00	\$56,608.00	\$56,608.00	\$56,608.00	\$0.00
3341	Capacitación institucional	\$90,240.00	-\$33,632.00	\$56,608.00	\$56,608.00	\$56,608.00	\$56,608.00	\$56,608.00	\$0.00
3360	Servicios de apoyo administrativo, traducción, foto	\$94,067.00	-\$93,167.00	\$900.00	\$900.00	\$900.00	\$900.00	\$900.00	\$0.00
3363	Servicio de impresión de documentos y papelería c	\$16,927.00	-\$16,027.00	\$900.00	\$900.00	\$900.00	\$900.00	\$900.00	\$0.00
3364	Servicios de impresión de material informativo deri	\$77,140.00	-\$77,140.00	\$0.00	\$0.00	\$0.00	\$0.00	\$0.00	\$0.00
3380	Servicios de vigilancia	\$2,557,925.00	-\$1,125,993.01	\$1,431,931.99	\$1,431,931.99	\$1,431,931.99	\$1,431,931.99	\$1,431,931.99	\$0.00
3381	Servicios de vigilancia	\$2,557,925.00	-\$1,125,993.01	\$1,431,931.99	\$1,431,931.99	\$1,431,931.99	\$1,431,931.99	\$1,431,931.99	\$0.00
3400	SERVICIOS FINANCIEROS, BANCARIOS Y COMI	\$654,397.00	-\$287,744.91	\$266,652.09	\$262,897.91	\$262,897.91	\$262,897.91	\$262,897.91	\$3,754.18
3410	Servicios financieros y bancarios	\$58,047.00	-\$53,447.17	\$4,599.83	\$4,599.83	\$4,599.83	\$4,599.83	\$4,599.83	\$3,754.18
3411	Servicios financieros y bancarios	\$58,047.00	-\$53,447.17	\$4,599.83	\$4,599.83	\$4,599.83	\$4,599.83	\$4,599.83	\$3,754.18
3450	Seguro de bienes patrimoniales	\$475,000.00	-\$215,278.18	\$259,721.82	\$259,721.82	\$259,721.82	\$259,721.82	\$259,721.82	\$0.00
3451	Seguros de bienes patrimoniales	\$475,000.00	-\$215,278.18	\$259,721.82	\$259,721.82	\$259,721.82	\$259,721.82	\$259,721.82	\$0.00
3490	Servicios financieros, bancarios y comerciales inte	\$21,350.00	-\$19,019.56	\$2,330.44	\$2,330.44	\$2,330.44	\$2,330.44	\$2,330.44	\$0.00
3491	Servicios financieros, bancarios y comerciales inte	\$21,350.00	-\$19,019.56	\$2,330.44	\$2,330.44	\$2,330.44	\$2,330.44	\$2,330.44	\$0.00
3500	SERVICIOS DE INSTALACIÓN, REPARACIÓN, M	\$3,590,115.00	\$3,981,948.24	\$7,472,063.24	\$7,472,063.24	\$7,472,063.24	\$6,935,902.23	\$6,935,902.23	\$0.00
3510	Conservación y mantenimiento menor de inmueble	\$685,000.00	\$2,053,437.51	\$2,738,437.51	\$2,738,437.51	\$2,738,437.51	\$2,202,276.50	\$2,202,276.50	\$0.00
3511	Mantenimiento y conservación menor de inmueble	\$0.00	\$185,658.00	\$185,658.00	\$185,658.00	\$185,658.00	\$185,658.00	\$185,658.00	\$0.00



Universidad Politécnica de Puebla Estado de Puebla

Estado Analítico del Ejercicio del Presupuesto de Egresos por Capítulo del Gasto Del 01/ene./2025 Al 31/dic./2025

Usr: RODRIGO_RF

Fecha y hora de Impresión | 14/ene./2026 | 04:13 p. m.

Rep: rptEstadoAnalíticoPresupuestoEgresos

Ejercicio del Presupuesto		Egresos Aprobado	Ampliaciones / (Reducciones)	Egresos Modificado	Egresos Comprometido	Egresos Devengado	Egresos Ejercido	Pagado	Subejercicio
3512	Mantenimiento y conservación menor de inmueble	\$685,000.00	\$1,867,779.51	\$2,552,779.51	\$2,552,779.51	\$2,552,779.51	\$2,016,618.50	\$2,016,618.50	\$0.00
3520	Instalación, reparación y mantenimiento de mobiliario	\$86,604.00	\$219,146.00	\$305,750.00	\$305,750.00	\$305,750.00	\$305,750.00	\$305,750.00	\$0.00
3521	Mantenimiento y conservación de mobiliario y equipo	\$86,604.00	\$219,146.00	\$305,750.00	\$305,750.00	\$305,750.00	\$305,750.00	\$305,750.00	\$0.00
3530	Instalación, reparación y mantenimiento de equipo	\$55,751.00	\$50,329.44	\$106,080.44	\$106,080.44	\$106,080.44	\$106,080.44	\$106,080.44	\$0.00
3531	Instalación, reparación y mantenimiento de equipo	\$55,751.00	\$50,329.44	\$106,080.44	\$106,080.44	\$106,080.44	\$106,080.44	\$106,080.44	\$0.00
3540	Instalación, reparación y mantenimiento de equipo	\$295,000.00	-\$66,535.10	\$228,464.90	\$228,464.90	\$228,464.90	\$228,464.90	\$228,464.90	\$0.00
3541	Instalación, reparación y mantenimiento de equipo	\$295,000.00	-\$66,535.10	\$228,464.90	\$228,464.90	\$228,464.90	\$228,464.90	\$228,464.90	\$0.00
3550	Reparación y mantenimiento de equipo de transporte	\$285,000.00	\$138,611.20	\$423,611.20	\$423,611.20	\$423,611.20	\$423,611.20	\$423,611.20	\$0.00
3551	Mantenimiento y conservación de vehículos terrestres	\$285,000.00	\$138,611.20	\$423,611.20	\$423,611.20	\$423,611.20	\$423,611.20	\$423,611.20	\$0.00
3570	Instalación, reparación y mantenimiento de maquir	\$175,200.00	\$1,162,452.44	\$1,337,652.44	\$1,337,652.44	\$1,337,652.44	\$1,337,652.44	\$1,337,652.44	\$0.00
3571	Instalación, reparación y mantenimiento de maquir	\$150,000.00	\$1,145,892.44	\$1,295,892.44	\$1,295,892.44	\$1,295,892.44	\$1,295,892.44	\$1,295,892.44	\$0.00
3572	Instalación, reparación y mantenimiento de maquir	\$25,200.00	\$16,560.00	\$41,760.00	\$41,760.00	\$41,760.00	\$41,760.00	\$41,760.00	\$0.00
3580	Servicios de limpieza y manejo de desechos	\$1,860,000.00	-\$137,983.24	\$1,722,016.76	\$1,722,016.76	\$1,722,016.76	\$1,722,016.76	\$1,722,016.76	\$0.00
3581	Servicios de limpieza y manejo de desechos	\$1,860,000.00	-\$137,983.24	\$1,722,016.76	\$1,722,016.76	\$1,722,016.76	\$1,722,016.76	\$1,722,016.76	\$0.00
3590	Servicios de jardinería y fumigación	\$147,560.00	\$462,489.99	\$610,049.99	\$610,049.99	\$610,049.99	\$610,049.99	\$610,049.99	\$0.00
3591	Servicios de jardinería y fumigación	\$147,560.00	\$462,489.99	\$610,049.99	\$610,049.99	\$610,049.99	\$610,049.99	\$610,049.99	\$0.00
3600	SERVICIOS DE COMUNICACIÓN SOCIAL Y PUEBI	\$31,900.00	-\$31,900.00	\$0.00	\$0.00	\$0.00	\$0.00	\$0.00	\$0.00
3650	Servicio de creación y difusión de contenido exclus	\$31,900.00	-\$31,900.00	\$0.00	\$0.00	\$0.00	\$0.00	\$0.00	\$0.00
3661	Servicio de creación y difusión de contenido exclus	\$31,900.00	-\$31,900.00	\$0.00	\$0.00	\$0.00	\$0.00	\$0.00	\$0.00
3700	SERVICIOS DE TRASLADOS Y VIÁTICOS	\$228,439.00	-\$113,939.21	\$114,499.79	\$114,499.79	\$114,499.79	\$114,499.79	\$114,499.79	\$0.00
3710	Pasajes aéreos	\$67,980.00	-\$67,980.00	\$0.00	\$0.00	\$0.00	\$0.00	\$0.00	\$0.00
3711	Pasajes aéreos nacionales	\$67,980.00	-\$67,980.00	\$0.00	\$0.00	\$0.00	\$0.00	\$0.00	\$0.00
3720	Pasajes terrestres	\$35,459.00	-\$22,956.31	\$12,502.69	\$12,502.69	\$12,502.69	\$12,502.69	\$12,502.69	\$0.00
3721	Pasajes terrestres nacionales	\$35,459.00	-\$22,956.31	\$12,502.69	\$12,502.69	\$12,502.69	\$12,502.69	\$12,502.69	\$0.00
3750	Viáticos en el país	\$125,000.00	-\$23,002.90	\$101,997.10	\$101,997.10	\$101,997.10	\$101,997.10	\$101,997.10	\$0.00
3751	Viáticos en el país	\$125,000.00	-\$23,002.90	\$101,997.10	\$101,997.10	\$101,997.10	\$101,997.10	\$101,997.10	\$0.00
3800	SERVICIOS OFICIALES	\$1,004,462.00	-\$60,234.93	\$944,227.07	\$807,550.51	\$807,550.51	\$807,550.51	\$807,550.51	\$136,676.56
3820	Gastos de orden social y cultural	\$859,887.00	\$55,622.77	\$915,509.77	\$778,833.21	\$778,833.21	\$778,833.21	\$778,833.21	\$136,676.56
3821	Gastos de orden social	\$615,703.00	-\$128,180.58	\$487,522.42	\$487,522.41	\$487,522.41	\$487,522.41	\$487,522.41	\$0.01
3822	Gastos de orden cultural	\$244,184.00	\$183,803.35	\$427,987.35	\$291,310.80	\$291,310.80	\$291,310.80	\$291,310.80	\$136,676.55
3830	Congresos y convenciones	\$95,875.00	-\$67,157.70	\$28,717.30	\$28,717.30	\$28,717.30	\$28,717.30	\$28,717.30	\$0.00
3831	Congresos y convenciones	\$95,875.00	-\$67,157.70	\$28,717.30	\$28,717.30	\$28,717.30	\$28,717.30	\$28,717.30	\$0.00
3850	Gastos de representación	\$48,700.00	-\$48,700.00	\$0.00	\$0.00	\$0.00	\$0.00	\$0.00	\$0.00
3851	Gastos de representación	\$48,700.00	-\$48,700.00	\$0.00	\$0.00	\$0.00	\$0.00	\$0.00	\$0.00



Universidad Politécnica de Puebla Estado de Puebla

Estado Analítico del Ejercicio del Presupuesto de Egresos por Capítulo del Gasto Del 01/ene./2025 Al 31/dic./2025

Usr: RODRIGO_RF

Fecha y hora de Impresión | 14/ene./2026 04:13 p. m.

Rep: rptEstadoAnaliticoPresupuestoEgresos

Ejercicio del Presupuesto		Egresos Aprobado	Ampliaciones / (Reducciones)	Egresos Modificado	Egresos Comprometido	Egresos Devengado	Egresos Ejercido	Pagado	Subejercicio
3900	OTROS SERVICIOS GENERALES	\$1,311,175.00	\$674,241.81	\$1,985,416.81	\$1,985,416.81	\$1,985,416.81	\$1,495,111.01	\$1,495,111.01	\$0.00
3920	Impuestos y derechos	\$408,496.00	-\$164,251.99	\$244,244.01	\$244,244.01	\$244,244.01	\$244,244.01	\$244,244.01	\$0.00
3921	Otros impuestos y derechos	\$408,496.00	-\$164,251.99	\$244,244.01	\$244,244.01	\$244,244.01	\$244,244.01	\$244,244.01	\$0.00
3940	Sentencias y resoluciones por autoridad competente	\$0.00	\$259,204.80	\$259,204.80	\$259,204.80	\$259,204.80	\$0.00	\$0.00	\$0.00
3941	Laudos laborales	\$0.00	\$259,204.80	\$259,204.80	\$259,204.80	\$259,204.80	\$0.00	\$0.00	\$0.00
3980	Impuesto sobre nóminas y otros que se derivan de	\$902,679.00	\$459,751.00	\$1,362,430.00	\$1,362,430.00	\$1,362,430.00	\$1,131,329.00	\$1,131,329.00	\$0.00
3981	Impuesto sobre nóminas y otros que se derivan de	\$902,679.00	\$459,751.00	\$1,362,430.00	\$1,362,430.00	\$1,362,430.00	\$1,131,329.00	\$1,131,329.00	\$0.00
3990	Otros servicios generales	\$0.00	\$119,538.00	\$119,538.00	\$119,538.00	\$119,538.00	\$119,538.00	\$119,538.00	\$0.00
3993	Otros servicios generales	\$0.00	\$119,538.00	\$119,538.00	\$119,538.00	\$119,538.00	\$119,538.00	\$119,538.00	\$0.00
4000	TRANSFERENCIAS, ASIGNACIONES, SUB	\$729,283.00	-\$102,425.75	\$626,857.25	\$389,307.27	\$389,307.27	\$389,307.27	\$389,307.27	\$237,549.98
4400	AYUDAS SOCIALES	\$729,283.00	-\$102,425.75	\$626,857.25	\$389,307.27	\$389,307.27	\$389,307.27	\$389,307.27	\$237,549.98
4410	Ayudas sociales a personas	\$342,314.00	-\$33,781.23	\$308,532.77	\$308,532.77	\$308,532.77	\$308,532.77	\$308,532.77	\$0.00
4417	Ayudas en materia de formación educativa y cultur	\$247,314.00	\$40,718.77	\$288,032.77	\$288,032.77	\$288,032.77	\$288,032.77	\$288,032.77	\$0.00
4419	Otras ayudas	\$95,000.00	-\$74,500.00	\$20,500.00	\$20,500.00	\$20,500.00	\$20,500.00	\$20,500.00	\$0.00
4420	Becas y otras ayudas para programas de capacita	\$321,969.00	-\$260,790.50	\$61,178.50	\$61,178.50	\$61,178.50	\$61,178.50	\$61,178.50	\$0.00
4421	Ayudas para capacitación y becas	\$321,969.00	-\$260,790.50	\$61,178.50	\$61,178.50	\$61,178.50	\$61,178.50	\$61,178.50	\$0.00
4440	Ayudas sociales a actividades científicas o acadén	\$65,000.00	-\$45,404.00	\$19,596.00	\$19,596.00	\$19,596.00	\$19,596.00	\$19,596.00	\$0.00
4441	Apoyos a actividades académicas o científicas, al i	\$65,000.00	-\$45,404.00	\$19,596.00	\$19,596.00	\$19,596.00	\$19,596.00	\$19,596.00	\$0.00
4450	Ayudas sociales a instituciones sin fines de lucro	\$0.00	\$237,549.98	\$237,549.98	\$0.00	\$0.00	\$0.00	\$0.00	\$237,549.98
4451	Ayudas sociales a instituciones culturales sin fines	\$0.00	\$237,549.98	\$237,549.98	\$0.00	\$0.00	\$0.00	\$0.00	\$237,549.98
5000	BIENES MUEBLES, INMUEBLES E INTANG	\$0.00	\$131,200.00	\$131,200.00	\$131,200.00	\$131,200.00	\$131,200.00	\$131,200.00	\$0.00
5600	MAQUINARIA, OTROS EQUIPOS Y HERRAMIENT	\$0.00	\$131,200.00	\$131,200.00	\$131,200.00	\$131,200.00	\$131,200.00	\$131,200.00	\$0.00
5670	Herramientas y máquinas-herramienta	\$0.00	\$131,200.00	\$131,200.00	\$131,200.00	\$131,200.00	\$131,200.00	\$131,200.00	\$0.00
5671	Herramientas y máquinas- herramienta	\$0.00	\$131,200.00	\$131,200.00	\$131,200.00	\$131,200.00	\$131,200.00	\$131,200.00	\$0.00
Total		\$77,528,475.00	\$6,206,963.12	\$83,735,438.12	\$82,150,185.72	\$82,150,185.72	\$80,498,727.75	\$80,498,727.75	\$1,585,252.40



Universidad Politécnica de Puebla

Estado de Puebla

Estado Analítico del Ejercicio del Presupuesto de Egresos por Capítulo del Gasto Del 01/ene./2025 Al 31/dic./2025

Usu: RODRIGO_RF

Fecha y 14/ene./2026

Rep: rptEstadoAnalíticoPresupuestoEgresos

hora de Impresión | 04:13 p. m.

Ejercicio del Presupuesto

Egresos Aprobado	Ampliaciones / (Reducciones)	Egresos Modificado	Egresos Comprometido	Egresos Devengado	Egresos Ejercido	Pagado	Subejercicio
------------------	------------------------------	--------------------	----------------------	-------------------	------------------	--------	--------------

C. Oscar Nández Germán
Rector

C. Virickiana Reyes Cerezo
Jefa de Departamento de Recursos Financieros

C. José Guillermo Avila Borja
Encargado de la Secretaría Administrativa



Universidad Politécnica de Puebla Estado de Puebla

Estado Analítico del Ejercicio del Presupuesto de Egresos por Fuente de Financiamiento Del 01/ene./2025 Al

Usu: RODRIGO_RF

Fecha y 14/ene./2026

Rep rptEstadoAnalíticoPresupuestoEgresos_FF

hora de Impresión | 04:14 p. m.

		Egresos							
		Aprobado Al	Ampliaciones /	Egresos	Egresos	Egresos	Egresos	Egresos	
		31/12/2025	(Reducciones)	Modificado	Comprometido	Devengado	Ejercido	Pagado	
Ejercicio del Presupuesto	Subejercicio								
141	INGRESOS PROPIOS								
2000	MATERIALES Y SUMINISTROS	\$0.00	\$156,744.56	\$156,744.56	\$156,242.80	\$156,242.80	\$156,242.80	\$156,242.80	\$501.76
2100	MATERIALES DE ADMINISTRACIÓN, EMISIÓN DE DOCUMENTO	\$0.00	\$500.00	\$500.00	\$0.00	\$0.00	\$0.00	\$0.00	\$500.00
2170	Materiales y útiles de enseñanza	\$0.00	\$500.00	\$500.00	\$0.00	\$0.00	\$0.00	\$0.00	\$500.00
2171	Materiales y útiles de enseñanza	\$0.00	\$500.00	\$500.00	\$0.00	\$0.00	\$0.00	\$0.00	\$500.00
2200	ALIMENTOS Y UTENSILIOS	\$0.00	\$36,271.07	\$36,271.07	\$36,271.07	\$36,271.07	\$36,271.07	\$36,271.07	\$0.00
2210	Productos alimenticios para personas	\$0.00	\$36,271.07	\$36,271.07	\$36,271.07	\$36,271.07	\$36,271.07	\$36,271.07	\$0.00
2211	Productos alimenticios para los efectivos que participan en program	\$0.00	\$36,271.07	\$36,271.07	\$36,271.07	\$36,271.07	\$36,271.07	\$36,271.07	\$0.00
2400	MATERIALES Y ARTICULOS DE CONSTRUCCIÓN Y DE REPARA	\$0.00	\$3,205.00	\$3,205.00	\$3,205.00	\$3,205.00	\$3,205.00	\$3,205.00	\$0.00
2440	Madera y productos de madera	\$0.00	\$3,205.00	\$3,205.00	\$3,205.00	\$3,205.00	\$3,205.00	\$3,205.00	\$0.00
2441	Madera y productos de madera	\$0.00	\$3,205.00	\$3,205.00	\$3,205.00	\$3,205.00	\$3,205.00	\$3,205.00	\$0.00
2700	VESTUARIO, BLANCOS, PRENDAS DE PROTECCIÓN Y ARTICUI	\$0.00	\$116,768.49	\$116,768.49	\$116,766.73	\$116,766.73	\$116,766.73	\$116,766.73	\$1.76
2710	Vestuario y uniformes	\$0.00	\$22,550.12	\$22,550.12	\$22,549.12	\$22,549.12	\$22,549.12	\$22,549.12	\$1.00
2711	Vestuario y uniformes	\$0.00	\$22,550.12	\$22,550.12	\$22,549.12	\$22,549.12	\$22,549.12	\$22,549.12	\$1.00
2730	Artículos deportivos	\$0.00	\$94,218.37	\$94,218.37	\$94,217.61	\$94,217.61	\$94,217.61	\$94,217.61	\$0.76
2731	Artículos deportivos	\$0.00	\$94,218.37	\$94,218.37	\$94,217.61	\$94,217.61	\$94,217.61	\$94,217.61	\$0.76
3000	SERVICIOS GENERALES	\$0.00	\$247,393.24	\$247,393.24	\$110,716.68	\$110,716.68	\$110,716.68	\$110,716.68	\$136,676.56
3500	SERVICIOS DE INSTALACIÓN, REPARACIÓN, MANTENIMIENTO	\$0.00	\$95,000.00	\$95,000.00	\$95,000.00	\$95,000.00	\$95,000.00	\$95,000.00	\$0.00
3510	Conservación y mantenimiento menor de inmuebles	\$0.00	\$95,000.00	\$95,000.00	\$95,000.00	\$95,000.00	\$95,000.00	\$95,000.00	\$0.00
3512	Mantenimiento y conservación menor de inmuebles para la prestac	\$0.00	\$95,000.00	\$95,000.00	\$95,000.00	\$95,000.00	\$95,000.00	\$95,000.00	\$0.00
3800	SERVICIOS OFICIALES	\$0.00	\$152,393.24	\$152,393.24	\$15,716.68	\$15,716.68	\$15,716.68	\$15,716.68	\$136,676.56
3820	Gastos de orden social y cultural	\$0.00	\$152,393.24	\$152,393.24	\$15,716.68	\$15,716.68	\$15,716.68	\$15,716.68	\$136,676.56
3821	Gastos de orden social	\$0.00	\$15,716.68	\$15,716.68	\$15,716.68	\$15,716.68	\$15,716.68	\$15,716.68	\$0.01
3822	Gastos de orden cultural	\$0.00	\$136,676.55	\$136,676.55	\$0.00	\$0.00	\$0.00	\$0.00	\$136,676.55
INGRESOS PROPIOS		\$0.00	\$404,137.80	\$404,137.80	\$266,959.48	\$266,959.48	\$266,959.48	\$266,959.48	\$137,178.32
142	INGRESOS PROPIOS EJERCICIOS ANTERIORES								
2000	MATERIALES Y SUMINISTROS	\$0.00	\$72,984.40	\$72,984.40	\$0.00	\$0.00	\$0.00	\$0.00	\$72,984.40
2500	PRODUCTOS QUÍMICOS, FARMACÉUTICOS Y DE LABORATORI	\$0.00	\$72,984.40	\$72,984.40	\$0.00	\$0.00	\$0.00	\$0.00	\$72,984.40
2550	Materiales, accesorios y suministros de laboratorio	\$0.00	\$72,984.40	\$72,984.40	\$0.00	\$0.00	\$0.00	\$0.00	\$72,984.40
2551	Materiales, accesorios y suministros de laboratorio	\$0.00	\$72,984.40	\$72,984.40	\$0.00	\$0.00	\$0.00	\$0.00	\$72,984.40



Universidad Politécnica de Puebla Estado de Puebla

Estado Analítico del Ejercicio del Presupuesto de Egresos por Fuente de Financiamiento Del 01/ene./2025 Al

Fecha y hora de Impresión | 14/ene./2026
04:14 p. m.

Usr: RODRIGO_RF
Rep: rptEstadoAnalíticoPresupuestoEgresos_FF

Ejercicio del Presupuesto	Egresos		Egresos		Egresos		Egresos		Egresos	
	Aprobado Al 31/12/2025 (Reducciones)	Modificado	Comprometido	Devengado	Ejercido	Pagado	Subejercicio			
INGRESOS PROPIOS EJERCICIOS ANTEI	\$0.00	\$72,364.40	\$0.00	\$0.00	\$0.00	\$0.00	\$0.00	\$0.00	\$0.00	\$72,364.40
151 SUBSIDIO FEDERAL ORDINARIO										
1000 SERVICIOS PERSONALES	\$29,475,663.00	\$1,073,689.87	\$30,549,352.87	\$30,549,352.87	\$30,143,787.91	\$30,143,787.91	\$0.00	\$0.00	\$0.00	\$0.00
1100 REMUNERACIONES AL PERSONAL DE CARACTER PERMANENTE	\$20,453,962.00	\$1,208,210.58	\$21,662,172.58	\$21,662,172.58	\$21,662,172.58	\$21,662,172.58	\$0.00	\$0.00	\$0.00	\$0.00
1130 Sueldos base al personal permanente	\$20,453,962.00	\$1,208,210.58	\$21,662,172.58	\$21,662,172.58	\$21,662,172.58	\$21,662,172.58	\$0.00	\$0.00	\$0.00	\$0.00
1132 Sueldo base al personal de confianza	\$20,453,962.00	\$1,208,210.58	\$21,662,172.58	\$21,662,172.58	\$21,662,172.58	\$21,662,172.58	\$0.00	\$0.00	\$0.00	\$0.00
1300 REMUNERACIONES ADICIONALES Y ESPECIALES	\$3,246,963.00	\$473,542.94	\$3,720,505.94	\$3,720,505.94	\$3,720,505.94	\$3,720,505.94	\$0.00	\$0.00	\$0.00	\$0.00
1320 Primas de vacaciones, dominical y gratificación de fin de año	\$3,246,963.00	\$473,542.94	\$3,720,505.94	\$3,720,505.94	\$3,720,505.94	\$3,720,505.94	\$0.00	\$0.00	\$0.00	\$0.00
1321 Primas de vacaciones y dominical	\$577,492.00	\$769,808.83	\$1,347,300.83	\$1,347,300.83	\$1,347,300.83	\$1,347,300.83	\$0.00	\$0.00	\$0.00	\$0.00
1322 Aguinaldo o gratificación de fin de año	\$2,669,471.00	-\$286,265.99	\$2,373,205.11	\$2,373,205.11	\$2,373,205.11	\$2,373,205.11	\$0.00	\$0.00	\$0.00	\$0.00
1400 SEGURIDAD SOCIAL	\$4,774,738.00	-\$608,063.66	\$5,166,674.35	\$5,166,674.35	\$4,761,109.39	\$4,761,109.39	\$0.00	\$0.00	\$0.00	\$0.00
1410 Aportaciones de seguridad social	\$5,360,069.00	-\$629,566.88	\$4,730,482.12	\$4,730,482.12	\$4,355,099.67	\$4,355,099.67	\$0.00	\$0.00	\$0.00	\$0.00
1411 Aportaciones al Instituto de Seguridad y Servicios Sociales de los T	\$5,360,069.00	-\$629,566.88	\$4,730,482.12	\$4,730,482.12	\$4,355,099.67	\$4,355,099.67	\$0.00	\$0.00	\$0.00	\$0.00
1430 Aportaciones al sistema para el retiro	\$414,669.00	\$21,523.23	\$436,192.23	\$436,192.23	\$406,009.72	\$406,009.72	\$0.00	\$0.00	\$0.00	\$0.00
1431 Aportaciones al sistema de ahorro para el retiro	\$414,669.00	\$21,523.23	\$436,192.23	\$436,192.23	\$406,009.72	\$406,009.72	\$0.00	\$0.00	\$0.00	\$0.00
2000 MATERIALES Y SUMINISTROS	\$0.00	\$986,139.92	\$986,139.92	\$986,139.92	\$986,139.92	\$986,139.92	\$0.00	\$0.00	\$0.00	\$0.00
2100 MATERIALES DE ADMINISTRACIÓN, EMISIÓN DE DOCUMENTO	\$0.00	\$460,068.13	\$460,068.13	\$460,068.13	\$460,068.13	\$460,068.13	\$0.00	\$0.00	\$0.00	\$0.00
2110 Materiales, útiles y equipos menores de oficina	\$0.00	\$234,960.15	\$234,960.15	\$234,960.15	\$234,960.15	\$234,960.15	\$0.00	\$0.00	\$0.00	\$0.00
2111 Materiales, útiles y equipos menores de oficina	\$0.00	\$234,960.15	\$234,960.15	\$234,960.15	\$234,960.15	\$234,960.15	\$0.00	\$0.00	\$0.00	\$0.00
2160 Material de limpieza	\$0.00	\$225,107.98	\$225,107.98	\$225,107.98	\$225,107.98	\$225,107.98	\$0.00	\$0.00	\$0.00	\$0.00
2161 Material de limpieza	\$0.00	\$225,107.98	\$225,107.98	\$225,107.98	\$225,107.98	\$225,107.98	\$0.00	\$0.00	\$0.00	\$0.00
2400 MATERIALES Y ARTÍCULOS DE CONSTRUCCIÓN Y DE REPARA	\$0.00	\$110,461.00	\$110,461.00	\$110,461.00	\$110,461.00	\$110,461.00	\$0.00	\$0.00	\$0.00	\$0.00
2460 Material eléctrico y electrónico	\$0.00	\$60,000.00	\$60,000.00	\$60,000.00	\$60,000.00	\$60,000.00	\$0.00	\$0.00	\$0.00	\$0.00
2461 Material eléctrico y electrónico	\$0.00	\$60,000.00	\$60,000.00	\$60,000.00	\$60,000.00	\$60,000.00	\$0.00	\$0.00	\$0.00	\$0.00
2490 Otros materiales y artículos de construcción y reparación	\$0.00	\$50,461.00	\$50,461.00	\$50,461.00	\$50,461.00	\$50,461.00	\$0.00	\$0.00	\$0.00	\$0.00
2491 Otros materiales y artículos de construcción y reparación	\$0.00	\$50,461.00	\$50,461.00	\$50,461.00	\$50,461.00	\$50,461.00	\$0.00	\$0.00	\$0.00	\$0.00
2500 PRODUCTOS QUÍMICOS, FARMACÉUTICOS Y DE LABORATORI	\$0.00	\$60,845.79	\$60,845.79	\$60,845.79	\$60,845.79	\$60,845.79	\$0.00	\$0.00	\$0.00	\$0.00
2550 Materiales, accesorios y suministros de laboratorio	\$0.00	\$60,845.79	\$60,845.79	\$60,845.79	\$60,845.79	\$60,845.79	\$0.00	\$0.00	\$0.00	\$0.00
2551 Materiales, accesorios y suministros de laboratorio	\$0.00	\$60,845.79	\$60,845.79	\$60,845.79	\$60,845.79	\$60,845.79	\$0.00	\$0.00	\$0.00	\$0.00
2800 HERRAMIENTAS, REFACCIONES Y ACCESORIOS MENORES	\$0.00	\$354,765.00	\$354,765.00	\$354,765.00	\$354,765.00	\$354,765.00	\$0.00	\$0.00	\$0.00	\$0.00
2910 Herramientas menores	\$0.00	\$354,765.00	\$354,765.00	\$354,765.00	\$354,765.00	\$354,765.00	\$0.00	\$0.00	\$0.00	\$0.00



Universidad Politécnica de Puebla Estado de Puebla

Estado Analítico del Ejercicio del Presupuesto de Egresos por Fuente de Financiamiento Del 01/ene./2025 Al

Usr: RODRIGO_RF

Fecha y 14/ene./2026

Rep: rptEstadoAnalíticoPresupuestoEgresos_FF

hora de Impresión 04:14 p. m.

		Egresos									
		Aprobado Al 31/12/2025	Ampliaciones / (Reducciones)	Egresos Modificado	Egresos Comprometido	Egresos Devengado	Egresos Ejercido	Egresos Pagado	Subejercicio		
2911	Herramientas menores	\$0.00	\$354,765.00	\$354,765.00	\$354,765.00	\$354,765.00	\$354,765.00	\$354,765.00	\$0.00	\$0.00	
3000	SERVICIOS GENERALES	\$1,962,500.00	-\$328,958.79	\$1,633,541.21	\$1,633,541.21	\$1,633,541.21	\$1,633,541.21	\$1,633,541.21	\$0.00	\$0.00	
3300	SERVICIOS PROFESIONALES, CIENTÍFICOS, TÉCNICOS Y OTR	\$1,710,120.00	-\$1,710,120.00	\$0.00	\$0.00	\$0.00	\$0.00	\$0.00	\$0.00	\$0.00	
3380	Servicios de vigilancia	\$1,710,120.00	-\$1,710,120.00	\$0.00	\$0.00	\$0.00	\$0.00	\$0.00	\$0.00	\$0.00	
3381	Servicios de vigilancia	\$1,710,120.00	-\$1,710,120.00	\$0.00	\$0.00	\$0.00	\$0.00	\$0.00	\$0.00	\$0.00	
3500	SERVICIOS DE INSTALACIÓN, REPARACIÓN, MANTENIMIENTO	\$252,380.00	\$1,381,164.21	\$1,633,544.21	\$1,633,544.21	\$1,633,544.21	\$1,633,544.21	\$1,633,544.21	\$0.00	\$0.00	
3510	Conservación y mantenimiento menor de inmuebles	\$0.00	\$710,355.00	\$710,355.00	\$710,355.00	\$710,355.00	\$710,355.00	\$710,355.00	\$0.00	\$0.00	
3512	Mantenimiento y conservación menor de inmuebles para la prestac	\$0.00	\$710,355.00	\$710,355.00	\$710,355.00	\$710,355.00	\$710,355.00	\$710,355.00	\$0.00	\$0.00	
3550	Reparación y mantenimiento de equipo de transporte	\$0.00	\$50,400.00	\$50,400.00	\$50,400.00	\$50,400.00	\$50,400.00	\$50,400.00	\$0.00	\$0.00	
3551	Mantenimiento y conservación de vehículos terrestres, aéreos, mar	\$0.00	\$50,400.00	\$50,400.00	\$50,400.00	\$50,400.00	\$50,400.00	\$50,400.00	\$0.00	\$0.00	
3570	Instalación, reparación y mantenimiento de maquinaria, otros equip	\$0.00	\$745,467.01	\$745,467.01	\$745,467.01	\$745,467.01	\$745,467.01	\$745,467.01	\$0.00	\$0.00	
3571	Instalación, reparación y mantenimiento de maquinaria y otros equi	\$0.00	\$745,467.01	\$745,467.01	\$745,467.01	\$745,467.01	\$745,467.01	\$745,467.01	\$0.00	\$0.00	
3580	Servicios de limpieza y manejo de desechos	\$252,380.00	-\$125,057.80	\$127,322.20	\$127,322.20	\$127,322.20	\$127,322.20	\$127,322.20	\$0.00	\$0.00	
3581	Servicios de limpieza y manejo de desechos	\$252,380.00	-\$125,057.80	\$127,322.20	\$127,322.20	\$127,322.20	\$127,322.20	\$127,322.20	\$0.00	\$0.00	
SUBSIDIO FEDERAL ORDINARIO		\$31,438,163.00	-\$1,730,874.00	\$33,169,037.00	\$33,169,037.00	\$33,169,037.00	\$33,169,037.00	\$33,169,037.00	\$0.00	\$0.00	
152 RENDIMIENTOS 2025				\$169,653.67	\$169,653.67	\$169,653.67	\$169,653.67	\$169,653.67	\$0.00	\$0.00	
2000	MATERIALES Y SUMINISTROS	\$0.00	\$169,653.67	\$169,653.67	\$169,653.67	\$169,653.67	\$169,653.67	\$169,653.67	\$0.00	\$0.00	
2400	MATERIALES Y ARTÍCULOS DE CONSTRUCCIÓN Y DE REPARA	\$0.00	\$169,653.67	\$169,653.67	\$169,653.67	\$169,653.67	\$169,653.67	\$169,653.67	\$0.00	\$0.00	
2470	Artículos metálicos para la construcción	\$0.00	\$169,653.67	\$169,653.67	\$169,653.67	\$169,653.67	\$169,653.67	\$169,653.67	\$0.00	\$0.00	
2471	Artículos metálicos para la construcción	\$0.00	\$169,653.67	\$169,653.67	\$169,653.67	\$169,653.67	\$169,653.67	\$169,653.67	\$0.00	\$0.00	
3000	SERVICIOS GENERALES	\$0.00	\$24,087.93	\$24,087.93	\$24,087.93	\$24,087.93	\$24,087.93	\$24,087.93	\$0.00	\$1,993.15	
3200	SERVICIOS DE ARRENDAMIENTO	\$0.00	\$22,088.72	\$22,087.93	\$22,087.93	\$22,087.93	\$22,087.93	\$22,087.93	\$0.00	\$0.79	
3270	Arrendamiento de activos intangibles	\$0.00	\$22,088.72	\$22,087.93	\$22,087.93	\$22,087.93	\$22,087.93	\$22,087.93	\$0.00	\$0.79	
3271	Derechos de autor, patentes, regalías y otros	\$0.00	\$22,088.72	\$22,087.93	\$22,087.93	\$22,087.93	\$22,087.93	\$22,087.93	\$0.00	\$0.79	
3400	SERVICIOS FINANCIEROS, BANCARIOS Y COMERCIALES	\$0.00	\$1,993.15	\$0.00	\$0.00	\$0.00	\$0.00	\$0.00	\$1,993.15	\$1,993.15	
3410	Servicios financieros y bancarios	\$0.00	\$1,993.15	\$0.00	\$0.00	\$0.00	\$0.00	\$0.00	\$1,993.15	\$1,993.15	
3411	Servicios financieros y bancarios	\$0.00	\$1,993.15	\$0.00	\$0.00	\$0.00	\$0.00	\$0.00	\$1,993.15	\$1,993.15	
RENDIMIENTOS 2025		\$0.00	\$193,735.54	\$191,741.60	\$191,741.60	\$191,741.60	\$191,741.60	\$191,741.60	\$0.00	\$1,993.94	
2000	MATERIALES Y SUMINISTROS	\$0.00	\$27,938.59	\$27,938.59	\$27,938.59	\$27,938.59	\$27,938.59	\$27,938.59	\$0.00	\$0.00	



Universidad Politécnica de Puebla Estado de Puebla

Estado Analítico del Ejercicio del Presupuesto de Egresos por Fuente de Financiamiento Del 01/ene./2025 Al

Usu: RODRIGO_RF

Fecha y 14/ene./2026

Rep: rptEstadoAnaliticoPresupuestoEgresos_FF

hora de Impresión 04:14 p. m.

Ejercicio del Presupuesto	Egresos Aprobado Al 31/12/2025	Amplaciones / (Reducciones)	Egresos Modificado	Egresos Comprometido	Egresos Devengado	Egresos Ejercido	Egresos Pagado	Subejercicio
2400	MATERIALES Y ARTICULOS DE CONSTRUCCION Y DE REPARA	\$0.00	\$25,634.99	\$25,634.99	\$25,634.99	\$25,634.99	\$25,634.99	\$0.00
2470	Articulos metalicos para la construccion	\$0.00	\$25,634.99	\$25,634.99	\$25,634.99	\$25,634.99	\$25,634.99	\$0.00
2471	Articulos metalicos para la construccion	\$0.00	\$25,634.99	\$25,634.99	\$25,634.99	\$25,634.99	\$25,634.99	\$0.00
2900	HERRAMIENTAS, REFACCIONES Y ACCESORIOS MENORES	\$0.00	\$2,303.60	\$2,303.60	\$2,303.60	\$2,303.60	\$2,303.60	\$0.00
2940	Refacciones y accesorios menores de equipo de cómputo y tecnok	\$0.00	\$2,303.60	\$2,303.60	\$2,303.60	\$2,303.60	\$2,303.60	\$0.00
2941	Refacciones y accesorios menores para equipo de cómputo y telec	\$0.00	\$2,303.60	\$2,303.60	\$2,303.60	\$2,303.60	\$2,303.60	\$0.00
	RENDIMIENTOS FEDERALES 2025	\$0.00	\$27,938.59	\$27,938.59	\$27,938.59	\$27,938.59	\$27,938.59	\$0.00
1000	SERVICIOS PERSONALES	\$31,438,163.00	\$31,009,420.99	\$29,875,636.26	\$29,875,636.26	\$29,875,636.26	\$29,875,636.26	\$1,133,784.73
1100	REMUNERACIONES AL PERSONAL DE CARÁCTER PERMANEN	\$20,879,516.00	\$20,053,922.03	\$20,053,922.03	\$20,053,922.03	\$20,053,922.03	\$20,053,922.03	\$0.00
1130	Sueldos base al personal permanente	\$20,879,516.00	\$20,053,922.03	\$20,053,922.03	\$20,053,922.03	\$20,053,922.03	\$20,053,922.03	\$0.00
1132	Sueldo base al personal de confianza	\$20,879,516.00	\$20,053,922.03	\$20,053,922.03	\$20,053,922.03	\$20,053,922.03	\$20,053,922.03	\$0.00
1300	REMUNERACIONES ADICIONALES Y ESPECIALES	\$4,304,461.00	\$4,285,433.53	\$3,310,137.53	\$3,310,137.53	\$3,310,137.53	\$3,310,137.53	\$975,296.00
1320	Primas de vacaciones, dominical y gratificación de fin de año	\$4,304,461.00	\$4,285,433.53	\$3,310,137.53	\$3,310,137.53	\$3,310,137.53	\$3,310,137.53	\$975,296.00
1321	Primas de vacaciones y dominical	\$2,007,915.00	\$2,027,803.52	\$1,052,507.52	\$1,052,507.52	\$1,052,507.52	\$1,052,507.52	\$975,296.00
1322	Aguiñaldo o gratificación de fin de año	\$2,296,546.00	\$2,257,630.01	\$2,257,630.01	\$2,257,630.01	\$2,257,630.01	\$2,257,630.01	\$0.00
1400	SEGURIDAD SOCIAL	\$5,764,476.00	\$721,576.35	\$6,486,051.35	\$6,486,051.35	\$6,486,051.35	\$6,486,051.35	\$0.00
1410	Aportaciones de seguridad social	\$5,349,807.00	\$730,351.96	\$6,080,158.96	\$6,080,158.96	\$6,080,158.96	\$6,080,158.96	\$0.00
1411	Aportaciones al Instituto de Seguridad y Servicios Sociales de los T	\$5,349,807.00	\$730,351.96	\$6,080,158.96	\$6,080,158.96	\$6,080,158.96	\$6,080,158.96	\$0.00
1430	Aportaciones al sistema para el retiro	\$414,669.00	-\$8,776.61	\$405,892.39	\$405,892.39	\$405,892.39	\$405,892.39	\$0.00
1431	Aportaciones al sistema de ahorro para el retiro	\$414,669.00	-\$8,776.61	\$405,892.39	\$405,892.39	\$405,892.39	\$405,892.39	\$0.00
1500	OTRAS PRESTACIONES SOCIALES Y ECONÓMICAS	\$489,710.00	-\$305,695.92	\$184,014.08	\$25,525.35	\$25,525.35	\$25,525.35	\$158,488.73
1530	Prestaciones y haberes de retiro	\$11,027.00	-\$0.35	\$11,026.65	\$11,026.65	\$11,026.65	\$11,026.65	\$0.00
1531	Prestación de retiro	\$11,027.00	-\$0.35	\$11,026.65	\$11,026.65	\$11,026.65	\$11,026.65	\$0.00
1540	Prestaciones contractuales	\$478,683.00	-\$305,695.57	\$172,987.43	\$14,498.70	\$14,498.70	\$14,498.70	\$158,488.73
1541	Previsión social múltiple para personal de educación y salud	\$478,683.00	-\$305,695.57	\$172,987.43	\$14,498.70	\$14,498.70	\$14,498.70	\$158,488.73
2000	MATERIALES Y SUMINISTROS	\$0.00	\$1,530,014.01	\$1,530,014.01	\$1,530,014.01	\$1,530,014.01	\$1,530,014.01	\$0.00
2400	MATERIALES Y ARTICULOS DE CONSTRUCCION Y DE REPARA	\$0.00	\$1,203,969.99	\$1,203,969.99	\$1,203,969.99	\$1,203,969.99	\$1,203,969.99	\$0.00
2420	Cemento y productos de concreto	\$0.00	\$104,578.37	\$104,578.37	\$104,578.37	\$104,578.37	\$104,578.37	\$0.00
2421	Cemento y productos de concreto	\$0.00	\$104,578.37	\$104,578.37	\$104,578.37	\$104,578.37	\$104,578.37	\$0.00
2460	Material eléctrico y electrónico	\$0.00	\$295,235.00	\$295,235.00	\$295,235.00	\$295,235.00	\$295,235.00	\$0.00



Universidad Politécnica de Puebla Estado de Puebla

Estado Analítico del Ejercicio del Presupuesto de Egresos por Fuente de Financiamiento Del 01/ene./2025 Al

Usr: RODRIGO_RF

Fecha y 14/ene./2026

Rep: rptEstadoAnalíticoPresupuestoEgresos_FF

hora de Impresión 04:14 p. m.

Ejercicio del Presupuesto	Egresos Aprobado Al 31/12/2025	Ampliaciones / (Reducciones)	Egresos Modificado	Egresos Comprometido	Egresos Devengado	Egresos Ejercido	Egresos Pagado	Subejercicio
2461	\$0.00	\$295,235.00	\$295,235.00	\$295,235.00	\$295,235.00	\$295,235.00	\$295,235.00	\$0.00
2470	\$0.00	\$196,921.62	\$196,921.62	\$196,921.62	\$196,921.62	\$196,921.62	\$196,921.62	\$0.00
2471	\$0.00	\$196,921.62	\$196,921.62	\$196,921.62	\$196,921.62	\$196,921.62	\$196,921.62	\$0.00
2480	\$0.00	\$607,235.00	\$607,235.00	\$607,235.00	\$607,235.00	\$607,235.00	\$607,235.00	\$0.00
2491	\$0.00	\$607,235.00	\$607,235.00	\$607,235.00	\$607,235.00	\$607,235.00	\$607,235.00	\$0.00
2500 PRODUCTOS QUÍMICOS, FARMACÉUTICOS Y DE LABORATORIO	\$0.00	\$294,389.21	\$294,389.21	\$294,389.21	\$294,389.21	\$294,389.21	\$294,389.21	\$0.00
2550	\$0.00	\$294,389.21	\$294,389.21	\$294,389.21	\$294,389.21	\$294,389.21	\$294,389.21	\$0.00
2551	\$0.00	\$294,389.21	\$294,389.21	\$294,389.21	\$294,389.21	\$294,389.21	\$294,389.21	\$0.00
2900 HERRAMIENTAS, REFACCIONES Y ACCESORIOS MENORES	\$0.00	\$31,654.81	\$31,654.81	\$31,654.81	\$31,654.81	\$31,654.81	\$31,654.81	\$0.00
2940	\$0.00	\$31,654.81	\$31,654.81	\$31,654.81	\$31,654.81	\$31,654.81	\$31,654.81	\$0.00
2941	\$0.00	\$31,654.81	\$31,654.81	\$31,654.81	\$31,654.81	\$31,654.81	\$31,654.81	\$0.00
3000 SERVICIOS GENERALES	\$0.00	\$2,038,979.00	\$2,038,979.00	\$2,038,979.00	\$2,038,979.00	\$1,502,817.99	\$1,502,817.99	\$0.00
3500 SERVICIOS DE INSTALACIÓN, REPARACIÓN, MANTENIMIENTO	\$0.00	\$2,038,979.00	\$2,038,979.00	\$2,038,979.00	\$2,038,979.00	\$1,502,817.99	\$1,502,817.99	\$0.00
3510	\$0.00	\$1,107,949.01	\$1,107,949.01	\$1,107,949.01	\$1,107,949.01	\$571,788.00	\$571,788.00	\$0.00
3512	\$0.00	\$1,107,949.01	\$1,107,949.01	\$1,107,949.01	\$1,107,949.01	\$571,788.00	\$571,788.00	\$0.00
3550	\$0.00	\$305,460.00	\$305,460.00	\$305,460.00	\$305,460.00	\$305,460.00	\$305,460.00	\$0.00
3551	\$0.00	\$305,460.00	\$305,460.00	\$305,460.00	\$305,460.00	\$305,460.00	\$305,460.00	\$0.00
3570	\$0.00	\$325,200.00	\$325,200.00	\$325,200.00	\$325,200.00	\$325,200.00	\$325,200.00	\$0.00
3571	\$0.00	\$325,200.00	\$325,200.00	\$325,200.00	\$325,200.00	\$325,200.00	\$325,200.00	\$0.00
3590	\$0.00	\$300,369.99	\$300,369.99	\$300,369.99	\$300,369.99	\$300,369.99	\$300,369.99	\$0.00
3591	\$0.00	\$300,369.99	\$300,369.99	\$300,369.99	\$300,369.99	\$300,369.99	\$300,369.99	\$0.00
		\$31,400,251.00	\$34,578,414.00	\$33,444,629.27	\$33,444,629.27	\$32,908,466.26	\$32,908,466.26	\$1,135,784.73
SUBSIDIO ESTATAL ORDINARIO								
163 CAPTACION DE DERECHOS								
2000 MATERIALES Y SUMINISTROS	\$2,665,808.00	\$501,453.68	\$3,187,261.68	\$3,187,261.68	\$3,187,261.68	\$3,175,870.48	\$3,175,870.48	\$0.00
2100	\$745,918.00	-\$167,401.55	\$578,516.45	\$578,516.45	\$578,516.45	\$567,125.25	\$567,125.25	\$0.00
2110	\$125,000.00	\$135,092.03	\$260,092.03	\$260,092.03	\$260,092.03	\$248,700.83	\$248,700.83	\$0.00
2111	\$125,000.00	\$135,092.03	\$260,092.03	\$260,092.03	\$260,092.03	\$248,700.83	\$248,700.83	\$0.00
2120	\$0.00	\$16,443.00	\$16,443.00	\$16,443.00	\$16,443.00	\$16,443.00	\$16,443.00	\$0.00
2121	\$0.00	\$16,443.00	\$16,443.00	\$16,443.00	\$16,443.00	\$16,443.00	\$16,443.00	\$0.00
2140	\$95,800.00	-\$1,975.32	\$93,824.68	\$93,824.68	\$93,824.68	\$93,824.68	\$93,824.68	\$0.00
2141	\$95,800.00	-\$1,975.32	\$93,824.68	\$93,824.68	\$93,824.68	\$93,824.68	\$93,824.68	\$0.00



Universidad Politécnica de Puebla

Estado de Puebla

Estado Analítico del Ejercicio del Presupuesto de Egresos por Fuente de Financiamiento Del 01/ene./2025 Al

Usr: RODRIGO_RF

Fecha y hora de Impresión: 14/ene./2026 04:14 p. m.

Rep: rptEstadoAnalíticoPresupuestoEgresos_FF

Ejercicio del Presupuesto		Egresos Aprobado Al 31/12/2025	Ampliaciones / (Reducciones)	Egresos Modificado	Egresos Comprometido	Egresos Devengado	Egresos Ejercido	Egresos Pagado	Subejercicio
2150	Material impreso e información digital	\$225,900.00	-\$193,230.10	\$32,669.90	\$32,669.90	\$32,669.90	\$32,669.90	\$32,669.90	\$0.00
2151	Material impreso e información digital	\$225,900.00	-\$193,230.10	\$32,669.90	\$32,669.90	\$32,669.90	\$32,669.90	\$32,669.90	\$0.00
2160	Material de limpieza	\$245,942.00	-\$50,455.16	\$185,486.84	\$185,486.84	\$185,486.84	\$185,486.84	\$185,486.84	\$0.00
2161	Material de limpieza	\$245,942.00	-\$50,455.16	\$185,486.84	\$185,486.84	\$185,486.84	\$185,486.84	\$185,486.84	\$0.00
2170	Materiales y útiles de enseñanza	\$63,276.00	-\$63,276.00	\$0.00	\$0.00	\$0.00	\$0.00	\$0.00	\$0.00
2171	Materiales y útiles de enseñanza	\$63,276.00	-\$63,276.00	\$0.00	\$0.00	\$0.00	\$0.00	\$0.00	\$0.00
2200	ALIMENTOS Y UTENSILIOS	\$87,850.00	-\$9,538.00	\$58,312.00	\$58,312.00	\$58,312.00	\$58,312.00	\$58,312.00	\$0.00
2210	Productos alimenticios para personas	\$60,000.00	-\$1,688.00	\$58,312.00	\$58,312.00	\$58,312.00	\$58,312.00	\$58,312.00	\$0.00
2213	Productos alimenticios para el personal en las instalaciones de las	\$60,000.00	-\$1,688.00	\$58,312.00	\$58,312.00	\$58,312.00	\$58,312.00	\$58,312.00	\$0.00
2230	Utensilios para el servicio de alimentación	\$7,850.00	-\$7,850.00	\$0.00	\$0.00	\$0.00	\$0.00	\$0.00	\$0.00
2231	Utensilios para el servicio de alimentación	\$7,850.00	-\$7,850.00	\$0.00	\$0.00	\$0.00	\$0.00	\$0.00	\$0.00
2300	MATERIAS PRIMAS Y MATERIALES DE PRODUCCIÓN Y COMEF	\$0.00	\$591.60	\$591.60	\$591.60	\$591.60	\$591.60	\$591.60	\$0.00
2340	Combustibles, lubricantes, aditivos, carbón y sus derivados adquir	\$0.00	\$591.60	\$591.60	\$591.60	\$591.60	\$591.60	\$591.60	\$0.00
2341	Combustibles, lubricantes, aditivos, carbón y sus derivados adquir	\$0.00	\$591.60	\$591.60	\$591.60	\$591.60	\$591.60	\$591.60	\$0.00
2400	MATERIALES Y ARTÍCULOS DE CONSTRUCCIÓN Y DE REPAR	\$259,898.00	\$807,986.78	\$1,067,884.78	\$1,067,884.78	\$1,067,884.78	\$1,067,884.78	\$1,067,884.78	\$0.00
2410	Productos minerales no metálicos	\$0.00	\$10,620.38	\$10,620.38	\$10,620.38	\$10,620.38	\$10,620.38	\$10,620.38	\$0.00
2411	Productos minerales no metálicos	\$0.00	\$10,620.38	\$10,620.38	\$10,620.38	\$10,620.38	\$10,620.38	\$10,620.38	\$0.00
2420	Cemento y productos de concreto	\$0.00	\$7,775.99	\$7,775.99	\$7,775.99	\$7,775.99	\$7,775.99	\$7,775.99	\$0.00
2421	Cemento y productos de concreto	\$0.00	\$7,775.99	\$7,775.99	\$7,775.99	\$7,775.99	\$7,775.99	\$7,775.99	\$0.00
2430	Cal, yeso y productos de yeso	\$5,200.00	-\$5,200.00	\$0.00	\$0.00	\$0.00	\$0.00	\$0.00	\$0.00
2431	Cal, yeso y productos de yeso	\$5,200.00	-\$5,200.00	\$0.00	\$0.00	\$0.00	\$0.00	\$0.00	\$0.00
2460	Material eléctrico y electrónico	\$103,668.00	-\$78,314.10	\$25,353.90	\$25,353.90	\$25,353.90	\$25,353.90	\$25,353.90	\$0.00
2461	Material eléctrico y electrónico	\$103,668.00	-\$78,314.10	\$25,353.90	\$25,353.90	\$25,353.90	\$25,353.90	\$25,353.90	\$0.00
2470	Artículos metálicos para la construcción	\$89,311.00	\$54,813.98	\$114,124.98	\$114,124.98	\$114,124.98	\$114,124.98	\$114,124.98	\$0.00
2471	Artículos metálicos para la construcción	\$89,311.00	\$54,813.98	\$114,124.98	\$114,124.98	\$114,124.98	\$114,124.98	\$114,124.98	\$0.00
2480	Otros materiales y artículos de construcción y reparación	\$91,419.00	\$818,290.53	\$909,709.53	\$909,709.53	\$909,709.53	\$909,709.53	\$909,709.53	\$0.00
2491	Otros materiales y artículos de construcción y reparación	\$91,419.00	\$818,290.53	\$909,709.53	\$909,709.53	\$909,709.53	\$909,709.53	\$909,709.53	\$0.00
2500	PRODUCTOS QUÍMICOS, FARMACÉUTICOS Y DE LABORATOR	\$532,890.00	-\$236,817.47	\$296,072.53	\$296,072.53	\$296,072.53	\$296,072.53	\$296,072.53	\$0.00
2510	Productos químicos básicos	\$197,384.00	-\$185,523.35	\$11,860.65	\$11,860.65	\$11,860.65	\$11,860.65	\$11,860.65	\$0.00
2511	Productos químicos básicos	\$197,384.00	-\$185,523.35	\$11,860.65	\$11,860.65	\$11,860.65	\$11,860.65	\$11,860.65	\$0.00
2520	Fertilizantes, pesticidas y otros agroquímicos	\$1,102.00	-\$1,102.00	\$0.00	\$0.00	\$0.00	\$0.00	\$0.00	\$0.00
2521	Fertilizantes, pesticidas y otros agroquímicos	\$1,102.00	-\$1,102.00	\$0.00	\$0.00	\$0.00	\$0.00	\$0.00	\$0.00



Universidad Politécnica de Puebla

Estado de Puebla

Estado Analítico del Ejercicio del Presupuesto de Egresos por Fuente de Financiamiento Del 01/ene./2025 Al

Usu: RODRIGO_RF

Fecha y 14/ene./2026

Rep rptEstadoAnalíticoPresupuestoEgresos_FF

hora de Impresión | 04:14 p. m.

Ejercicio del Presupuesto	Egresos Aprobado Al 31/12/2025	Ampliaciones / (Reducciones)	Egresos Modificado	Egresos Comprometido	Egresos Devengado	Egresos Ejercido	Egresos Pagado	Subejercicio
2530 Medicinas y productos farmacéuticos	\$51,689.00	-\$44,793.00	\$6,896.00	\$6,896.00	\$6,896.00	\$6,896.00	\$6,896.00	\$0.00
2531 Medicinas y productos farmacéuticos	\$51,689.00	-\$44,793.00	\$6,896.00	\$6,896.00	\$6,896.00	\$6,896.00	\$6,896.00	\$0.00
2540 Materiales, accesorios y suministros médicos	\$58,663.00	-\$43,674.00	\$14,989.00	\$14,989.00	\$14,989.00	\$14,989.00	\$14,989.00	\$0.00
2541 Materiales, accesorios y suministros médicos	\$58,663.00	-\$43,674.00	\$14,989.00	\$14,989.00	\$14,989.00	\$14,989.00	\$14,989.00	\$0.00
2550 Materiales, accesorios y suministros de laboratorio	\$211,510.00	-\$51,454.52	\$160,055.48	\$160,055.48	\$160,055.48	\$160,055.48	\$160,055.48	\$0.00
2551 Materiales, accesorios y suministros de laboratorio	\$211,510.00	-\$51,454.52	\$160,055.48	\$160,055.48	\$160,055.48	\$160,055.48	\$160,055.48	\$0.00
2560 Fibras sintéticas, hules, plásticos y derivados	\$12,542.00	\$89,729.40	\$102,271.40	\$102,271.40	\$102,271.40	\$102,271.40	\$102,271.40	\$0.00
2561 Fibras sintéticas, hules, plásticos y derivados	\$12,542.00	\$89,729.40	\$102,271.40	\$102,271.40	\$102,271.40	\$102,271.40	\$102,271.40	\$0.00
2600 COMBUSTIBLES, LUBRICANTES Y ADITIVOS	\$456,850.00	-\$109,050.00	\$347,800.00	\$347,800.00	\$347,800.00	\$347,800.00	\$347,800.00	\$0.00
2610 Combustibles, lubricantes y aditivos	\$456,850.00	-\$109,050.00	\$347,800.00	\$347,800.00	\$347,800.00	\$347,800.00	\$347,800.00	\$0.00
2612 Combustibles, lubricantes y aditivos para vehículos destinados a €	\$456,850.00	-\$109,050.00	\$347,800.00	\$347,800.00	\$347,800.00	\$347,800.00	\$347,800.00	\$0.00
2700 VESTUARIO, BLANCOS, PRENDAS DE PROTECCIÓN Y ARTICU	\$235,000.00	\$341,824.52	\$576,824.52	\$576,824.52	\$576,824.52	\$576,824.52	\$576,824.52	\$0.00
2710 Vestuario y uniformes	\$235,000.00	\$2,801.51	\$237,801.51	\$237,801.51	\$237,801.51	\$237,801.51	\$237,801.51	\$0.00
2711 Vestuario y uniformes	\$235,000.00	\$2,801.51	\$237,801.51	\$237,801.51	\$237,801.51	\$237,801.51	\$237,801.51	\$0.00
2720 Prendas de seguridad y protección personal	\$0.00	\$88,242.61	\$88,242.61	\$88,242.61	\$88,242.61	\$88,242.61	\$88,242.61	\$0.00
2721 Prendas de seguridad y protección personal	\$0.00	\$88,242.61	\$88,242.61	\$88,242.61	\$88,242.61	\$88,242.61	\$88,242.61	\$0.00
2730 Artículos deportivos	\$0.00	\$250,780.40	\$250,780.40	\$250,780.40	\$250,780.40	\$250,780.40	\$250,780.40	\$0.00
2731 Artículos deportivos	\$0.00	\$250,780.40	\$250,780.40	\$250,780.40	\$250,780.40	\$250,780.40	\$250,780.40	\$0.00
2900 HERRAMIENTAS, REFACCIONES Y ACCESORIOS MENORES	\$387,702.00	-\$126,142.20	\$261,559.80	\$261,559.80	\$261,559.80	\$261,559.80	\$261,559.80	\$0.00
2910 Herramientas menores	\$200,500.00	-\$10,331.17	\$190,168.83	\$190,168.83	\$190,168.83	\$190,168.83	\$190,168.83	\$0.00
2911 Herramientas menores	\$200,500.00	-\$10,331.17	\$190,168.83	\$190,168.83	\$190,168.83	\$190,168.83	\$190,168.83	\$0.00
2920 Refacciones y accesorios menores de edificios	\$44,096.00	-\$39,954.80	\$4,141.20	\$4,141.20	\$4,141.20	\$4,141.20	\$4,141.20	\$0.00
2921 Refacciones y accesorios menores de edificios	\$44,096.00	-\$39,954.80	\$4,141.20	\$4,141.20	\$4,141.20	\$4,141.20	\$4,141.20	\$0.00
2940 Refacciones y accesorios menores de equipo de cómputo y tecnoic	\$137,826.00	-\$96,494.25	\$41,331.75	\$41,331.75	\$41,331.75	\$41,331.75	\$41,331.75	\$0.00
2941 Refacciones y accesorios menores para equipo de cómputo y telec	\$137,826.00	-\$96,494.25	\$41,331.75	\$41,331.75	\$41,331.75	\$41,331.75	\$41,331.75	\$0.00
2950 Refacciones y accesorios menores de equipo e instrumental médic	\$5,280.00	-\$5,280.00	\$0.00	\$0.00	\$0.00	\$0.00	\$0.00	\$0.00
2951 Refacciones y accesorios menores de equipo e instrumental médic	\$5,280.00	-\$5,280.00	\$0.00	\$0.00	\$0.00	\$0.00	\$0.00	\$0.00
2960 Refacciones y accesorios menores de equipo de transporte	\$0.00	\$25,918.02	\$25,918.02	\$25,918.02	\$25,918.02	\$25,918.02	\$25,918.02	\$0.00
2961 Refacciones y accesorios menores de equipo de transporte	\$0.00	\$25,918.02	\$25,918.02	\$25,918.02	\$25,918.02	\$25,918.02	\$25,918.02	\$0.00
3000 SERVICIOS GENERALES	\$11,237,068.00	\$93,271.83	\$11,330,269.83	\$11,330,269.83	\$11,330,269.83	\$11,330,269.83	\$11,330,269.83	\$0.00
3100 SERVICIOS BÁSICOS	\$1,340,925.00	\$260,737.60	\$1,601,662.60	\$1,601,662.60	\$1,601,662.60	\$1,601,662.60	\$1,601,662.60	\$0.00
3110 Energía eléctrica	\$786,000.00	\$285,788.00	\$1,071,788.00	\$1,071,788.00	\$1,071,788.00	\$1,071,788.00	\$1,071,788.00	\$0.00



Universidad Politécnica de Puebla

Estado de Puebla

Estado Analítico del Ejercicio del Presupuesto de Egresos por Fuente de Financiamiento Del 01/ene./2025 Al

Usu: RODRIGO_RF

Fecha y 14/ene./2026

Rep: rptEstadoAnaliticoPresupuestoEgresos_FF

hora de Impresión 04:14 p. m.

Ejercicio del Presupuesto	Egresos Aprobado Al 31/12/2025	Ampliaciones / (Reducciones)	Egresos Modificado	Egresos Comprometido	Egresos Devengado	Egresos Ejercido	Egresos Pagado	Subejercicio
3111 Servicio de energía eléctrica	\$786,000.00	\$285,788.00	\$1,071,788.00	\$1,071,788.00	\$1,071,788.00	\$987,635.00	\$987,635.00	\$0.00
3120 Gas	\$10,250.00	-\$7,254.81	\$2,995.19	\$2,995.19	\$2,995.19	\$2,995.19	\$2,995.19	\$0.00
3121 Servicio de gas	\$10,250.00	-\$7,254.81	\$2,995.19	\$2,995.19	\$2,995.19	\$2,995.19	\$2,995.19	\$0.00
3130 Agua	\$25,200.00	-\$23,600.00	\$1,600.00	\$1,600.00	\$1,600.00	\$1,600.00	\$1,600.00	\$0.00
3131 Servicio de agua	\$25,200.00	-\$23,600.00	\$1,600.00	\$1,600.00	\$1,600.00	\$1,600.00	\$1,600.00	\$0.00
3140 Telefonía tradicional	\$115,600.00	-\$15,844.82	\$99,755.18	\$99,755.18	\$99,755.18	\$99,755.18	\$99,755.18	\$0.00
3141 Servicio telefónico convencional	\$115,600.00	-\$15,844.82	\$99,755.18	\$99,755.18	\$99,755.18	\$99,755.18	\$99,755.18	\$0.00
3170 Servicios de acceso de Internet, redes y procesamiento de informa:	\$394,000.00	\$28,650.88	\$422,650.88	\$422,650.88	\$422,650.88	\$398,958.88	\$398,958.88	\$0.00
3171 Servicios de acceso de internet	\$394,000.00	\$28,650.88	\$422,650.88	\$422,650.88	\$422,650.88	\$398,958.88	\$398,958.88	\$0.00
3180 Servicios postales y telegráficos	\$9,875.00	-\$7,001.65	\$2,873.35	\$2,873.35	\$2,873.35	\$2,873.35	\$2,873.35	\$0.00
3181 Servicio postal	\$9,875.00	-\$7,001.65	\$2,873.35	\$2,873.35	\$2,873.35	\$2,873.35	\$2,873.35	\$0.00
3200 SERVICIOS DE ARRENDAMIENTO	\$1,650,631.00	-\$878,303.37	\$772,327.63	\$772,327.63	\$772,327.63	\$706,066.56	\$706,066.56	\$0.00
3230 Arrendamiento de mobiliario y equipo de administración, educación	\$305,973.00	-\$172,842.54	\$133,330.46	\$133,330.46	\$133,330.46	\$133,330.46	\$133,330.46	\$0.00
3231 Arrendamiento de mobiliario	\$6,950.00	-\$6,950.00	\$0.00	\$0.00	\$0.00	\$0.00	\$0.00	\$0.00
3232 Arrendamiento de equipo y bienes informáticos	\$299,013.00	-\$165,892.54	\$133,330.46	\$133,330.46	\$133,330.46	\$133,330.46	\$133,330.46	\$0.00
3250 Arrendamiento de equipo de transporte	\$72,589.00	-\$72,589.00	\$0.00	\$0.00	\$0.00	\$0.00	\$0.00	\$0.00
3251 Arrendamiento de vehículos terrestres, aéreos, marítimos, lacustre:	\$72,589.00	-\$72,589.00	\$0.00	\$0.00	\$0.00	\$0.00	\$0.00	\$0.00
3270 Arrendamiento de activos intangibles	\$1,201,369.00	-\$562,371.83	\$638,997.17	\$638,997.17	\$638,997.17	\$572,736.10	\$572,736.10	\$0.00
3271 Derechos de autor, patentes, regalías y otros	\$1,201,369.00	-\$562,371.83	\$638,997.17	\$638,997.17	\$638,997.17	\$572,736.10	\$572,736.10	\$0.00
3290 Otros arrendamientos	\$70,700.00	-\$70,700.00	\$0.00	\$0.00	\$0.00	\$0.00	\$0.00	\$0.00
3291 Otros arrendamientos	\$70,700.00	-\$70,700.00	\$0.00	\$0.00	\$0.00	\$0.00	\$0.00	\$0.00
3300 SERVICIOS PROFESIONALES, CIENTÍFICOS, TÉCNICOS Y OTRO	\$1,777,394.00	\$319,697.23	\$2,097,091.23	\$2,097,091.23	\$2,097,091.23	\$2,097,091.23	\$2,097,091.23	\$0.00
3310 Servicios legales, de contabilidad, auditoría y relacionados	\$295,282.00	\$45,133.24	\$340,415.24	\$340,415.24	\$340,415.24	\$340,415.24	\$340,415.24	\$0.00
3311 Servicios relacionados con procedimientos jurisdiccionales	\$295,282.00	\$45,133.24	\$340,415.24	\$340,415.24	\$340,415.24	\$340,415.24	\$340,415.24	\$0.00
3330 Servicios de consultoría administrativa, procesos, técnica y en tecn	\$450,000.00	-\$162,764.00	\$287,236.00	\$287,236.00	\$287,236.00	\$287,236.00	\$287,236.00	\$0.00
3333 Servicios relacionados con certificación de procesos	\$450,000.00	-\$162,764.00	\$287,236.00	\$287,236.00	\$287,236.00	\$287,236.00	\$287,236.00	\$0.00
3340 Servicios de capacitación	\$90,240.00	-\$33,632.00	\$56,608.00	\$56,608.00	\$56,608.00	\$56,608.00	\$56,608.00	\$0.00
3341 Capacitación institucional	\$90,240.00	-\$33,632.00	\$56,608.00	\$56,608.00	\$56,608.00	\$56,608.00	\$56,608.00	\$0.00
3360 Servicios de apoyo administrativo, traducción, fotocopiado e impre	\$94,067.00	-\$93,167.00	\$900.00	\$900.00	\$900.00	\$900.00	\$900.00	\$0.00
3363 Servicio de impresión de documentos y papelería oficial	\$16,927.00	-\$16,027.00	\$900.00	\$900.00	\$900.00	\$900.00	\$900.00	\$0.00
3364 Servicios de impresión de material informático derivado de la opera	\$77,140.00	-\$77,140.00	\$0.00	\$0.00	\$0.00	\$0.00	\$0.00	\$0.00
3380 Servicios de vigilancia	\$847,805.00	\$564,126.99	\$1,431,931.99	\$1,431,931.99	\$1,431,931.99	\$1,431,931.99	\$1,431,931.99	\$0.00

Universidad Politécnica de Puebla Estado de Puebla

Estado Analítico del Ejercicio del Presupuesto de Egresos por Fuente de Financiamiento Del 01/ene./2025 Al

Usu: RODRIGO_RF

Fecha y 14/ene./2026

Rep: rptEstadoAnalíticoPresupuestoEgresos_FF

hora de Impresión | 04:14 p. m.

Ejercicio del Presupuesto	Egresos					Egresos Ejercido	Egresos Pagado	Subejercicio
	Aprobado Al 31/12/2025	Ampliaciones / (Reducciones)	Egresos Modificado	Egresos Comprometido	Egresos Devengado			
3381 Servicios de vigilancia	\$847,865.00	\$584,126.89	\$1,431,931.99	\$1,431,931.99	\$1,431,931.99	\$1,431,931.99	\$0.00	
3400 SERVICIOS FINANCIEROS, BANCARIOS Y COMERCIALES	\$554,397.00	-\$291,499.09	\$262,897.91	\$262,897.91	\$262,897.91	\$262,897.91	\$0.00	
3410 Servicios financieros y bancarios	\$58,047.00	-\$7,201.35	\$845.65	\$845.65	\$845.65	\$845.65	\$0.00	
3411 Servicios financieros y bancarios	\$58,047.00	-\$7,201.35	\$845.65	\$845.65	\$845.65	\$845.65	\$0.00	
3450 Seguro de bienes patrimoniales	\$475,000.00	-\$245,278.18	\$259,721.82	\$259,721.82	\$259,721.82	\$259,721.82	\$0.00	
3451 Seguros de bienes patrimoniales	\$475,000.00	-\$245,278.18	\$259,721.82	\$259,721.82	\$259,721.82	\$259,721.82	\$0.00	
3490 Servicios financieros, bancarios y comerciales integrales	\$21,350.00	-\$19,018.56	\$2,330.44	\$2,330.44	\$2,330.44	\$2,330.44	\$0.00	
3491 Servicios financieros, bancarios y comerciales integrales	\$21,350.00	-\$19,018.56	\$2,330.44	\$2,330.44	\$2,330.44	\$2,330.44	\$0.00	
3500 SERVICIOS DE INSTALACIÓN, REPARACIÓN, MANTENIMIENTO	\$3,337,735.00	\$366,805.03	\$3,704,540.03	\$3,704,540.03	\$3,704,540.03	\$3,704,540.03	\$0.00	
3510 Conservación y mantenimiento menor de inmuebles	\$695,000.00	\$140,133.50	\$825,133.50	\$825,133.50	\$825,133.50	\$825,133.50	\$0.00	
3511 Mantenimiento y conservación menor de inmuebles para la prestación	\$0.00	\$185,658.00	\$185,658.00	\$185,658.00	\$185,658.00	\$185,658.00	\$0.00	
3512 Mantenimiento y conservación menor de inmuebles para la prestación	\$695,000.00	-\$45,524.50	\$639,475.50	\$639,475.50	\$639,475.50	\$639,475.50	\$0.00	
3520 Instalación, reparación y mantenimiento de mobiliario y equipo de oficina	\$86,604.00	\$219,146.00	\$305,750.00	\$305,750.00	\$305,750.00	\$305,750.00	\$0.00	
3521 Mantenimiento y conservación de mobiliario y equipo de administración	\$86,604.00	\$219,146.00	\$305,750.00	\$305,750.00	\$305,750.00	\$305,750.00	\$0.00	
3530 Instalación, reparación y mantenimiento de equipo de cómputo y telecomunicaciones	\$55,751.00	\$50,329.44	\$106,080.44	\$106,080.44	\$106,080.44	\$106,080.44	\$0.00	
3531 Instalación, reparación y mantenimiento de equipo de cómputo y telecomunicaciones	\$55,751.00	\$50,329.44	\$106,080.44	\$106,080.44	\$106,080.44	\$106,080.44	\$0.00	
3540 Instalación, reparación y mantenimiento de equipo e instrumental científico, de laboratorio y de oficina	\$295,000.00	-\$86,535.10	\$228,464.90	\$228,464.90	\$228,464.90	\$228,464.90	\$0.00	
3541 Instalación, reparación y mantenimiento de equipo e instrumental científico, de laboratorio y de oficina	\$295,000.00	-\$86,535.10	\$228,464.90	\$228,464.90	\$228,464.90	\$228,464.90	\$0.00	
3550 Reparación y mantenimiento de equipo de transporte	\$285,000.00	-\$217,248.80	\$67,751.20	\$67,751.20	\$67,751.20	\$67,751.20	\$0.00	
3551 Mantenimiento y conservación de vehículos terrestres, aéreos, marítimos y acuáticos	\$285,000.00	-\$217,248.80	\$67,751.20	\$67,751.20	\$67,751.20	\$67,751.20	\$0.00	
3570 Instalación, reparación y mantenimiento de maquinaria, otros equipos e instrumental científico, de laboratorio y de oficina	\$175,200.00	\$91,785.43	\$266,985.43	\$266,985.43	\$266,985.43	\$266,985.43	\$0.00	
3571 Instalación, reparación y mantenimiento de maquinaria y otros equipos e instrumental científico, de laboratorio y de oficina	\$150,000.00	\$75,225.43	\$225,225.43	\$225,225.43	\$225,225.43	\$225,225.43	\$0.00	
3572 Instalación, reparación y mantenimiento de maquinaria y equipo de oficina	\$25,200.00	\$16,560.00	\$41,760.00	\$41,760.00	\$41,760.00	\$41,760.00	\$0.00	
3580 Servicios de limpieza y manejo de desechos	\$1,607,620.00	-\$12,925.44	\$1,594,694.56	\$1,594,694.56	\$1,594,694.56	\$1,594,694.56	\$0.00	
3581 Servicios de limpieza y manejo de desechos	\$1,607,620.00	-\$12,925.44	\$1,594,694.56	\$1,594,694.56	\$1,594,694.56	\$1,594,694.56	\$0.00	
3590 Servicios de jardinería y fumigación	\$147,560.00	\$162,120.00	\$309,680.00	\$309,680.00	\$309,680.00	\$309,680.00	\$0.00	
3591 Servicios de jardinería y fumigación	\$147,560.00	\$162,120.00	\$309,680.00	\$309,680.00	\$309,680.00	\$309,680.00	\$0.00	
3600 SERVICIOS DE COMUNICACIÓN SOCIAL Y PUBLICIDAD	\$31,900.00	-\$31,900.00	\$0.00	\$0.00	\$0.00	\$0.00	\$0.00	
3660 Servicio de creación y difusión de contenido exclusivamente a través de medios electrónicos	\$31,900.00	-\$31,900.00	\$0.00	\$0.00	\$0.00	\$0.00	\$0.00	
3661 Servicio de creación y difusión de contenido exclusivamente a través de medios electrónicos	\$31,900.00	-\$31,900.00	\$0.00	\$0.00	\$0.00	\$0.00	\$0.00	
3700 SERVICIOS DE TRASLADOS Y VIÁTICOS	\$228,439.00	-\$113,639.21	\$114,499.79	\$114,499.79	\$114,499.79	\$114,499.79	\$0.00	
3710 Pasajes aéreos	\$67,980.00	-\$67,980.00	\$0.00	\$0.00	\$0.00	\$0.00	\$0.00	



Universidad Politécnica de Puebla

Estado de Puebla

Estado Analítico del Ejercicio del Presupuesto de Egresos por Fuente de Financiamiento Del 01/ene./2025 Al

Ustr: RODRIGO_RF

Fecha y 14/ene./2026

Rep: rptEstadoAnaliticoPresupuestoEgresos_FF

hora de Impresión | 04:14 p. m.

Ejercicio del Presupuesto		Egresos Aprobado Al 31/12/2025	Ampliaciones / (Reducciones)	Egresos Modificado	Egresos Comprometido	Egresos Devengado	Egresos Ejercido	Egresos Pagado	Subejercicio
3711	Pasajes aéreos nacionales	\$67,980.00	-\$67,980.00	\$0.00	\$0.00	\$0.00	\$0.00	\$0.00	\$0.00
3720	Pasajes terrestres	\$35,455.00	-\$22,956.31	\$12,502.69	\$12,502.69	\$12,502.69	\$12,502.69	\$12,502.69	\$0.00
3721	Pasajes terrestres nacionales	\$35,455.00	-\$22,956.31	\$12,502.69	\$12,502.69	\$12,502.69	\$12,502.69	\$12,502.69	\$0.00
3750	Viáticos en el país	\$125,000.00	-\$23,002.90	\$101,997.10	\$101,997.10	\$101,997.10	\$101,997.10	\$101,997.10	\$0.00
3751	Viáticos en el país	\$125,000.00	-\$23,002.90	\$101,997.10	\$101,997.10	\$101,997.10	\$101,997.10	\$101,997.10	\$0.00
3800	SERVICIOS OFICIALES	\$1,004,462.00	-\$212,628.17	\$791,833.83	\$791,833.83	\$791,833.83	\$791,833.83	\$791,833.83	\$0.00
3820	Gastos de orden social y cultural	\$859,887.00	-\$96,770.47	\$763,116.53	\$763,116.53	\$763,116.53	\$763,116.53	\$763,116.53	\$0.00
3821	Gastos de orden social	\$615,703.00	-\$143,897.27	\$471,805.73	\$471,805.73	\$471,805.73	\$471,805.73	\$471,805.73	\$0.00
3822	Gastos de orden cultural	\$244,184.00	\$47,126.80	\$291,310.80	\$291,310.80	\$291,310.80	\$291,310.80	\$291,310.80	\$0.00
3830	Congresos y convenciones	\$95,875.00	-\$67,157.70	\$28,717.30	\$28,717.30	\$28,717.30	\$28,717.30	\$28,717.30	\$0.00
3831	Congresos y convenciones	\$95,875.00	-\$67,157.70	\$28,717.30	\$28,717.30	\$28,717.30	\$28,717.30	\$28,717.30	\$0.00
3850	Gastos de representación	\$48,700.00	-\$48,700.00	\$0.00	\$0.00	\$0.00	\$0.00	\$0.00	\$0.00
3851	Gastos de representación	\$48,700.00	-\$48,700.00	\$0.00	\$0.00	\$0.00	\$0.00	\$0.00	\$0.00
3900	OTROS SERVICIOS GENERALES	\$1,311,175.00	\$674,241.81	\$1,985,416.81	\$1,985,416.81	\$1,985,416.81	\$1,495,111.01	\$1,495,111.01	\$0.00
3920	Impuestos y derechos	\$408,496.00	-\$164,251.99	\$244,244.01	\$244,244.01	\$244,244.01	\$244,244.01	\$244,244.01	\$0.00
3921	Otros impuestos y derechos	\$408,496.00	-\$164,251.99	\$244,244.01	\$244,244.01	\$244,244.01	\$244,244.01	\$244,244.01	\$0.00
3940	Sentencias y resoluciones por autoridad competente	\$0.00	\$259,204.80	\$259,204.80	\$259,204.80	\$259,204.80	\$0.00	\$0.00	\$0.00
3941	Laudos laborales	\$0.00	\$259,204.80	\$259,204.80	\$259,204.80	\$259,204.80	\$0.00	\$0.00	\$0.00
3980	Impuesto sobre nóminas y otros que se deriven de una relación lab	\$902,679.00	\$459,751.00	\$1,362,430.00	\$1,362,430.00	\$1,362,430.00	\$1,131,329.00	\$1,131,329.00	\$0.00
3981	Impuesto sobre nóminas y otros que se deriven de una relación lab	\$902,679.00	\$459,751.00	\$1,362,430.00	\$1,362,430.00	\$1,362,430.00	\$1,131,329.00	\$1,131,329.00	\$0.00
3990	Otros servicios generales	\$0.00	\$119,538.00	\$119,538.00	\$119,538.00	\$119,538.00	\$119,538.00	\$119,538.00	\$0.00
3993	Otros servicios generales	\$0.00	\$119,538.00	\$119,538.00	\$119,538.00	\$119,538.00	\$119,538.00	\$119,538.00	\$0.00
4000	TRANSFERENCIAS, ASIGNACIONES, SUBSIDIOS Y OT	\$729,283.00	-\$339,975.73	\$389,307.27	\$389,307.27	\$389,307.27	\$389,307.27	\$389,307.27	\$0.00
4400	AYUDAS SOCIALES	\$729,283.00	-\$339,975.73	\$389,307.27	\$389,307.27	\$389,307.27	\$389,307.27	\$389,307.27	\$0.00
4410	Ayudas sociales a personas	\$342,314.00	-\$33,781.23	\$308,532.77	\$308,532.77	\$308,532.77	\$308,532.77	\$308,532.77	\$0.00
4417	Ayudas en materia de formación educativa y cultural	\$247,314.00	\$40,718.77	\$288,032.77	\$288,032.77	\$288,032.77	\$288,032.77	\$288,032.77	\$0.00
4419	Otras ayudas	\$95,000.00	-\$74,500.00	\$20,500.00	\$20,500.00	\$20,500.00	\$20,500.00	\$20,500.00	\$0.00
4420	Becas y otras ayudas para programas de capacitación	\$321,969.00	-\$250,790.50	\$61,178.50	\$61,178.50	\$61,178.50	\$61,178.50	\$61,178.50	\$0.00
4421	Ayudas para capacitación y becas	\$321,969.00	-\$250,790.50	\$61,178.50	\$61,178.50	\$61,178.50	\$61,178.50	\$61,178.50	\$0.00
4440	Ayudas sociales a actividades científicas o académicas	\$65,000.00	-\$45,404.00	\$19,596.00	\$19,596.00	\$19,596.00	\$19,596.00	\$19,596.00	\$0.00
4441	Apoyos a actividades académicas o científicas, al desarrollo tecnol	\$65,000.00	-\$45,404.00	\$19,596.00	\$19,596.00	\$19,596.00	\$19,596.00	\$19,596.00	\$0.00
CAPITACION DE DERECHOS		\$14,652,149.00	-\$254,859.78	\$14,397,289.22	\$14,397,289.22	\$14,397,289.22	\$14,231,035.71	\$14,231,035.71	\$0.00



Universidad Politécnica de Puebla
Estado de Puebla

Estado Analítico del Ejercicio del Presupuesto de Egresos por Fuente de Financiamiento Del 01/ene./2025 Al

Usu: RODRIGO_RF

Fecha y 14/ene./2026

Rep: rptEstadoAnalíticoPresupuestoEgresos_FF

hora de Impresión 04:14 p. m.

Ejercicio del Presupuesto	Egresos				Egresos Ejercido	Egresos Pagado	Subejercicio
	Aprobado Al 31/12/2025	Ampliaciones / (Reducciones)	Egresos Modificado	Egresos Comprometido			
168 CAPTACION DE DERECHOS 2024							
3000 SERVICIOS GENERALES	\$0.00	\$11,841.00	\$11,841.00	\$11,841.00	\$0.00	\$0.00	\$0.00
3200 SERVICIOS DE ARRENDAMIENTO	\$0.00	\$11,841.00	\$11,841.00	\$11,841.00	\$0.00	\$0.00	\$0.00
3270 Arrendamiento de activos intangibles	\$0.00	\$11,841.00	\$11,841.00	\$11,841.00	\$0.00	\$0.00	\$0.00
3271 Derechos de autor, patentes, regalías y otros	\$0.00	\$11,841.00	\$11,841.00	\$11,841.00	\$0.00	\$0.00	\$0.00
5000 BIENES MUEBLES, INMUEBLES E INTANGIBLES	\$0.00	\$131,200.00	\$131,200.00	\$131,200.00	\$131,200.00	\$131,200.00	\$0.00
5600 MAQUINARIA, OTROS EQUIPOS Y HERRAMIENTAS	\$0.00	\$131,200.00	\$131,200.00	\$131,200.00	\$131,200.00	\$131,200.00	\$0.00
5670 Herramientas y máquinas-herramienta	\$0.00	\$131,200.00	\$131,200.00	\$131,200.00	\$131,200.00	\$131,200.00	\$0.00
5671 Herramientas y máquinas- herramienta	\$0.00	\$131,200.00	\$131,200.00	\$131,200.00	\$131,200.00	\$131,200.00	\$0.00
CAPTACION DE DERECHOS 2024	\$0.00	\$143,041.00	\$143,041.00	\$143,041.00	\$131,200.00	\$131,200.00	\$0.00
258 CONACYT EJERCICIOS ANTERIORES							
4000 TRANSFERENCIAS, ASIGNACIONES, SUBSIDIOS Y OT	\$0.00	\$237,549.98	\$237,549.98	\$0.00	\$0.00	\$0.00	\$237,549.98
4400 AYUDAS SOCIALES	\$0.00	\$237,549.98	\$237,549.98	\$0.00	\$0.00	\$0.00	\$237,549.98
4450 Ayudas sociales a instituciones sin fines de lucro	\$0.00	\$237,549.98	\$237,549.98	\$0.00	\$0.00	\$0.00	\$237,549.98
4451 Ayudas sociales a instituciones culturales sin fines de lucro	\$0.00	\$237,549.98	\$237,549.98	\$0.00	\$0.00	\$0.00	\$237,549.98
CONACYT EJERCICIOS ANTERIORES	\$0.00	\$237,549.98	\$237,549.98	\$0.00	\$0.00	\$0.00	\$237,549.98
259 RENDIMIENTOS CONACYT 2025							
3000 SERVICIOS GENERALES	\$0.00	\$1,761.03	\$1,761.03	\$0.00	\$0.00	\$0.00	\$1,761.03
3400 SERVICIOS FINANCIEROS, BANCARIOS Y COMERCIALES	\$0.00	\$1,761.03	\$1,761.03	\$0.00	\$0.00	\$0.00	\$1,761.03
3410 Servicios financieros y bancarios	\$0.00	\$1,761.03	\$1,761.03	\$0.00	\$0.00	\$0.00	\$1,761.03
3411 Servicios financieros y bancarios	\$0.00	\$1,761.03	\$1,761.03	\$0.00	\$0.00	\$0.00	\$1,761.03
RENDIMIENTOS CONACYT 2025	\$0.00	\$1,761.03	\$1,761.03	\$0.00	\$0.00	\$0.00	\$1,761.03
Total Final	\$77,528,475.00	\$6,206,963.12	\$83,735,438.12	\$82,150,185.72	\$60,495,727.75	\$80,495,727.75	\$1,585,252.40



Universidad Politécnica de Puebla Estado de Puebla



Estado Analítico del Ejercicio del Presupuesto de Egresos por Fuente de Financiamiento Del 01/ene./2025 Al

Usu: RODRIGO_RF

Fecha y 14/ene./2026

Rep: rptEstadoAnaliticoPresupuestoEgresos_FF

hora de Impresión 04:14 p. m.

Ejercicio del Presupuesto	Egresos					Egresos Pagado	Subejercicio
	Aprobado Al 31/12/2025	Ampliaciones / (Reducciones)	Egresos Modificado	Egresos Comprometido	Egresos Devengado		
<p>C. Oscar Wánder Germán Rector</p> <p>C. Miriam Reyes Cerezo Jefa de Departamento de Recursos Financieros</p>							
						 C. José Guillermo Avila Borja Encargado de la Secretaría Administrativa	



Universidad Politécnica de Puebla
Estado de Puebla
Endeudamiento Neto

Usu: RODRIGO_RF
Rep: rptEndeudamientoNeto

Del 01/ene./2025 Al 31/dic./2025
(Cifras en Pesos)

Fecha y hora de Impresión 14/ene./2026
04:14 p. m.

Identificación de Crédito o Instrumento	Contratación/Colocación	Amortización	Endeudamiento Neto
Créditos Bancarios			
Total Créditos Bancarios	\$0.00	\$0.00	\$0.00
Otros Instrumentos de Deuda			
Total Otros Instrumentos de Deuda	\$0.00	\$0.00	\$0.00
Total	\$0.00	\$0.00	\$0.00


C. Oscar Nandez Germán

Rector


C. José Guillermo Avilá Borja

Encargado de la Secretaría Administrativa


C. Viridiana Reyes Cerezo

Jefa de Departamento de Recursos Financieros



Universidad Politécnica de Puebla
Estado de Puebla
Intereses de la Deuda

Usu: RODRIGO_RF

Rep: rptInteresesdeLaDeuda

Del 01/ene./2025 Al 31/dic./2025

(Cifras en Pesos)

Fecha y hora de Impresión | 14/ene./2026
04:15 p. m.

Identificación de Crédito o Instrumento	Devengado	Pagado
Créditos Bancarios		
Total de Intereses de Créditos Bancarios	\$0.00	\$0.00
Otros Instrumentos de Deuda		
Total de Intereses de Otros Instrumentos de Deuda	\$0.00	\$0.00
Total	\$0.00	\$0.00

C. Oscar Nandez Germán

Rector

C. José Guillermo Ávila Borja

Encargado de la Secretaría Administrativa

C. Miridiana Reyes Cerezo

Jefa de Departamento de Recursos Financieros



Universidad Politécnica de Puebla
Estado de Puebla
Indicadores de Postura Fiscal
del 01/ene./2025 al 31/dic./2025

Usu: RODRIGO_RF

Rep: rptIndicadoresPosturaFiscal

(Cifras en pesos)

Fecha y hora de Impresión 14/ene./2026
04:15 p. m.

Concepto	Estimado / Aprobado	Devengado	Recaudado / Pagado
I. Ingresos Presupuestarios	\$77,528,475.00	\$83,424,903.74	\$83,424,903.74
1. Ingresos del Gobierno de la Entidad Federativa	\$0.00	\$0.00	\$0.00
2. Ingresos del Sector Paraestatal	\$77,528,475.00	\$83,424,903.74	\$83,424,903.74
II. Egresos Presupuestarios	\$77,528,475.00	\$82,150,185.72	\$80,498,727.75
3. Egresos del Gobierno de la Entidad Federativa	\$0.00	\$0.00	\$0.00
4. Egresos del Sector Paraestatal	\$77,528,475.00	\$82,150,185.72	\$80,498,727.75
III. Balance Presupuestario (Superávit o Déficit) (III = I - II)	\$0.00	\$1,274,718.02	\$2,926,175.99

Concepto	Estimado / Aprobado	Devengado	Recaudado / Pagado
III. Balance Presupuestario (Superávit o Déficit)	\$0.00	\$1,274,718.02	\$2,926,175.99
IV. Intereses, Comisiones y Gastos de la Deuda	\$0.00	\$0.00	\$0.00
V. Balance Primario (Superávit o Déficit) (V= III + IV)	\$0.00	\$1,274,718.02	\$2,926,175.99

Concepto	Estimado / Aprobado	Devengado	Recaudado / Pagado
A. Financiamiento	\$0.00	\$0.00	\$0.00
B. Amortización de la deuda	\$0.00	\$0.00	\$0.00
C. Financiamiento Neto	\$0.00	\$0.00	\$0.00

C. Oscar Nandez Germán
Rector

C. Yridiana Reyes Cerezo
Jefa de Departamento de Recursos Financieros

C. José Guillermo Avila Barja
Encargado de la Secretaría Administrativa



Universidad Politécnica de Puebla

Estado de Puebla

Gasto por Categoría Programática
Del 01/dic./2025 Al 31/dic./2025

Usu: RODRIGO_RF
Rep: rptEstadoPresupuestoEgresos_FC

Fecha y hora de Impresión | 14/ene./2026
04:16 p. m.

Concepto	Egresos					Subejercicio
	Aprobado	Ampliaciones / (Reducciones)	Modificado	Devengado	Pagado	
Programas						
Desempeño de las Funciones						
Prestación de Servicios Públicos	\$77,528,475.00	\$6,206,963.12	\$83,735,438.12	\$19,849,661.68	\$18,417,127.44	\$63,885,776.44
Total del Egreso	\$77,528,475.00	\$6,206,963.12	\$83,735,438.12	\$19,849,661.68	\$18,417,127.44	\$63,885,776.44

C. Oscar Nandez Germán

Rector

C. Viridiana Reyes Cerezo

Jefa de Departamento de Recursos Financieros

C. José Guillermo Avila Boya

Encargado de la Secretaría Administrativa



Universidad Politécnica de Puebla
Estado de Puebla

Ramo o Dependencia / Distribución Geográfica (Entidad Federativa) / Programas y proyectos de inversión
Del 01/ene./2025 Al 31/dic./2025

Fecha y hora de Impresión: 14/ene./2028 04:17 p. m.

Usr: RODRIGO_RF
Rep: rptEstadoPresupuestoEgresosUA_DG_PG_PT

Ramo o Dependencia /
Distribución geográfica /
Programas y
proyectos de inversión

Ampliaciones/ Aprobado(Reducciones)	Presupuesto Vigente	Comprometido	Presupuesto Disponble para Comprometer	Devengado	Comprometido No Devengado	Presupuesto Sin Devengar	Ejercido	Pagado	Cuentas por Pagar Deuda
--	------------------------	--------------	--	-----------	------------------------------	-----------------------------	----------	--------	----------------------------

SIN INFORMACION
QUE REVELAR
EXISTEN PROYECTOS
DE INVERSION

C. Oscar Nandez Germán
Rector

C. Yngrida Reyes Cerezo
Jefa de Departamento de Recursos Financieros

C. José Guillermo Avila Borja
Encargado de la Secretaría Administrativa

UNIVERSIDAD POLITÉCNICA DE FUEBIA
INDICADORES PARA RESULTADOS 1°
DEL 01 DE ENERO AL 31 DE DICIEMBRE 2025



PP	INDICADORES					METAS					PRESUPUESTO (MILES DE PESOS)				
	Programa Presupuestario / Indicador	Nivel	Tipo ^v	Dimensión a Medir	Unidad de Medida	Aprobada	Modificada	Alcanzada	Alc./ Aprob.	Alc./ Modif.	Aprobado	Modificado	Devengado ^{2/}	Dev. / Aprob.	Dev. / Modif.
001	PORCENTAJE DE EFICIENCIA TERMINAL POR CORTE OPERACIONAL.	FIN	Estratégico	Eficiencia	Persona	6.77	6.77								
002	PORCENTAJE DE COBERTURA EN EDUCACIÓN SUPERIOR DE UNIVERSIDADES POLITÉCNICAS EN EL ESTADO DE FUEBIA.	PROPOSITO	Estratégico	Eficiencia	Alumno	4.85	4.85						82,150,185.72	105.961	98.115
003	NÚMERO DE SISTEMAS DE GESTIÓN DEPLANTADOS.	Componente	Estratégico	Eficiencia	Sistema	4.00	4.00						51,955,511.29	96.094	97.041
004	PORCENTAJE DE FORMACIÓN EDUCATIVA INTEGRAL INERDIADA.	Componente	Estratégico	Eficiencia	Alumno	2,750.00	2,750.00						8,053,285.93	209.414	100.004
005	PORCENTAJE DE DESERCIÓN ESCOLAR.	Componente	Estratégico	Eficiencia	Porcentaje	25.45	25.45						14,142,682.09	100.004	100.004
006	NÚMERO DE PROYECTOS DE VINCULACIÓN.	Componente	Estratégico	Eficiencia	Proyecto	2.00	2.00						7,998,706.41	138.214	100.004
007	PORCENTAJE DE ASPIRANTES INSCRITOS.	Componente	Estratégico	Eficiencia	Alumno	92.59	92.59								
008	NÚMERO DE CURSOS DEBIDOS EN LA REALIDAD BILÍNGÜE, INTERCULTURAL Y SUSTENTABLE. (Componente excluyente de la OMBP)	Componente	Estratégico	Eficiencia	Curso	3.00	3.00								

1/ Sólo se reportará el tipo de indicador estratégico.
2/ De conformidad con el artículo 24 de la Ley General de Contabilidad Gubernamental (LCCG), se considera como base de registro el Momento Contable del Devengado.
Fuente: Secretaría de Finanzas y Administración.

Bajo protesta de decir verdad declaro que los estados financieros y sus Notas son razonablemente correctos y responsabilidad del emisor

OSCAR NANDEZ GERMIAN
RECTOR

JOSÉ GUILLERMO SALAZAR
ENCARGADO DE LA SECRETARÍA ADMINISTRATIVA



Universidad Politécnica de Puebla Estado de Puebla

Estado Analítico del Ejercicio del Presupuesto de Egresos

Clasificación Administrativa

Del 01/ene./2025 Al 31/dic./2025

(Cifras en Pesos)


Usr: RODRIGO_RF


Rep: rptEstadoPresupuestoEgresos_UA3

Fecha y 14/ene./2026

hora de Impresión | 04:18 p. m.

Concepto	Egresos						Subejercicio
	Aprobado	Ampliaciones / (Reducciones)	Modificado	Devengado	Pagado		
Sin Ramo/Dependencia							
RECTORIA	\$0.00	\$8,597,235.99	\$8,597,235.99	\$8,577,696.30	\$8,434,979.42		\$19,539.69
SECRETARIA ADMINISTRATIVA	\$0.00	\$4,031,902.85	\$4,031,902.85	\$4,021,277.52	\$3,955,140.45		\$10,625.33
SECRETARIA ACADEMICA	\$77,528,475.00	-\$6,422,175.72	\$71,106,299.28	\$69,551,211.90	\$68,108,607.88		\$1,555,087.38
Sin Ramo/Dependencia	\$77,528,475.00	\$6,206,963.12	\$83,735,438.12	\$82,150,185.72	\$80,498,727.75		\$1,586,252.40
Total del Egreso	\$77,528,475.00	\$6,206,963.12	\$83,735,438.12	\$82,150,185.72	\$80,498,727.75		\$1,586,252.40


Oscar Mandez Germán
Rector


C. Yndiana Reyes Cerezo
Jefa de Departamento de Recursos Financieros


C. José Guillermo Avila Bofia
Encargado de la Secretaría Administrativa

Universidad Politécnica de Puebla

Estado de Puebla

Estado Analítico del Ejercicio del Presupuesto de Egresos

Clasificación Económica (por Tipo de Gasto)

Del 01/ene./2025 Al 31/dic./2025

(Cifras en Pesos)

Usu: RODRIGO_RF

Rep: rptEstadoPresupuestoEgresos_CL2

Fecha y 14/ene./2026

hora de Impresión 04:18 p. m.

Concepto	Egresos					Subejercicio
	Aprobado	Ampliaciones / (Reducciones)	Modificado	Devengado	Pagado	
Gasto Corriente	\$77,528,475.00	\$6,075,763.12	\$83,604,238.12	\$82,018,985.72	\$80,367,527.75	\$1,565,252.40
Gasto de Capital	\$0.00	\$131,200.00	\$131,200.00	\$131,200.00	\$131,200.00	\$0.00
Total del Egreso	\$77,528,475.00	\$6,206,963.12	\$83,735,438.12	\$82,150,185.72	\$80,498,727.75	\$1,565,252.40

C. Oscar Nandez Germán

Rectór

C. Mridiana Reyes Cerezo

Jefa del Departamento de Recursos Financieros

C. José Guillermo Avila Bona

Encargado de la Secretaría Administrativa



Universidad Politécnica de Puebla
Estado de Puebla
Estado Analítico del Ejercicio del Presupuesto de Egresos
Clasificación Funcional (Finalidad y Función)

Usr: RODRIGO_RF
 Rep: rptEstadoPresupuestoEgresos_FN3

Fecha y hora de Impresión | 14/ene./2026
 04:19 p. m.

Del 01/ene./2025 Al 31/dic./2025
 (Cifras en Pesos)

Concepto	Egresos					Subejercicio
	Aprobado	Ampliaciones / (Reducciones)	Modificado	Devengado	Pagado	
DESARROLLO SOCIAL	\$77,528,475.00	\$6,206,963.12	\$83,735,438.12	\$82,150,185.72	\$80,498,727.75	\$1,585,252.40
EDUCACIÓN	\$77,528,475.00	\$6,206,963.12	\$83,735,438.12	\$82,150,185.72	\$80,498,727.75	\$1,585,252.40
Total del Egreso	\$77,528,475.00	\$6,206,963.12	\$83,735,438.12	\$82,150,185.72	\$80,498,727.75	\$1,585,252.40

C. Oscar Méndez Germán

Rector

C. Viridiana Reyes Cerezo

Jefa de Departamento de Recursos Financieros

C. José Guillermo Avila Beja

Encargado de la Secretaría Administrativa



Universidad Politécnica de Puebla Estado de Puebla

Estado Analítico del Ejercicio del Presupuesto de Egresos Clasificación por Objeto del Gasto (Capítulo y Concepto)

Usr: RODRIGO_RF
Rep: rptEstadoPresupuestoEgresos_CP_CTO

Fecha y hora de Impresión | 14/ene./2026
04:19 p. m.

Del 01/ene./2025 Al 31/dic./2025
(Cifras en Pesos)

Concepto	Egresos					Subejercicio
	Aprobado	Ampliaciones / (Reducciones)	Modificado	Devengado	Pagado	
SERVICIOS PERSONALES	\$60,913,826.00	\$644,947.86	\$61,558,773.86	\$60,424,989.13	\$60,019,424.17	\$1,133,784.73
REMUNERACIONES AL PERSONAL DE CARÁCTER PERMANENTE	\$41,333,478.00	\$382,616.61	\$41,716,094.61	\$41,716,094.61	\$41,716,094.61	\$0.00
REMUNERACIONES ADICIONALES Y ESPECIALES	\$7,551,424.00	\$454,515.47	\$8,005,939.47	\$7,030,643.47	\$7,030,643.47	\$975,296.00
SEGURIDAD SOCIAL	\$11,539,214.00	\$113,511.70	\$11,652,725.70	\$11,652,725.70	\$11,247,160.74	\$0.00
OTRAS PRESTACIONES SOCIALES Y ECONÓMICAS	\$489,710.00	-\$305,695.92	\$184,014.08	\$25,525.35	\$25,525.35	\$158,488.73
MATERIALES Y SUMINISTROS	\$2,695,808.00	\$3,444,928.83	\$6,130,736.83	\$6,057,250.67	\$6,045,859.47	\$73,486.16
MATERIALES DE ADMINISTRACIÓN, EMISIÓN DE DOCUMENTOS Y ARTÍCULOS OFICIALES	\$745,918.00	\$293,166.58	\$1,039,084.58	\$1,038,584.58	\$1,027,193.38	\$500.00
ALIMENTOS Y UTENSILIOS	\$67,850.00	\$26,733.07	\$94,583.07	\$94,583.07	\$94,583.07	\$0.00
MATERIAS PRIMAS Y MATERIALES DE PRODUCCIÓN Y COMERCIALIZACIÓN	\$0.00	\$591.60	\$591.60	\$591.60	\$591.60	\$0.00
MATERIALES Y ARTÍCULOS DE CONSTRUCCIÓN Y DE REPARACIÓN	\$259,588.00	\$2,320,911.43	\$2,580,509.43	\$2,580,509.43	\$2,580,509.43	\$0.00
PRODUCTOS QUÍMICOS, FARMACÉUTICOS Y DE LABORATORIO	\$532,890.00	\$191,401.93	\$724,291.93	\$651,307.53	\$651,307.53	\$72,984.40
COMBUSTIBLES, LUBRICANTES Y ADITIVOS	\$456,850.00	-\$109,050.00	\$347,800.00	\$347,800.00	\$347,800.00	\$0.00
VESTUARIO, BLANCOS, PRENDAS DE PROTECCIÓN Y ARTÍCULOS DEPORTIVOS	\$235,000.00	\$458,593.01	\$693,593.01	\$693,591.25	\$693,591.25	\$1.76
HERRAMIENTAS, REFACCIONES Y ACCESORIOS MENORES	\$387,702.00	\$262,581.21	\$650,283.21	\$650,283.21	\$650,283.21	\$0.00
SERVICIOS GENERALES	\$13,199,556.00	\$2,088,312.18	\$15,287,870.18	\$15,147,438.65	\$13,912,936.84	\$140,431.53
SERVICIOS BÁSICOS	\$1,340,925.00	\$260,737.60	\$1,601,662.60	\$1,601,662.60	\$1,493,817.60	\$0.00
SERVICIOS DE ARRENDAMIENTO	\$1,650,631.00	-\$844,373.65	\$806,257.35	\$806,256.56	\$706,066.56	\$0.79
SERVICIOS PROFESIONALES, CIENTÍFICOS, TÉCNICOS Y OTROS SERVICIOS	\$3,487,514.00	-\$1,390,422.77	\$2,097,091.23	\$2,097,091.23	\$2,097,091.23	\$0.00
SERVICIOS FINANCIEROS, BANCARIOS Y COMERCIALES	\$554,397.00	-\$287,744.91	\$266,652.09	\$262,897.91	\$262,897.91	\$3,754.18
SERVICIOS DE INSTALACIÓN, REPARACIÓN, MANTENIMIENTO Y CONSERVACIÓN	\$3,590,115.00	\$3,881,948.24	\$7,472,063.24	\$7,472,063.24	\$6,935,902.23	\$0.00
SERVICIOS DE COMUNICACIÓN SOCIAL Y PUBLICIDAD	\$31,900.00	-\$31,900.00	\$0.00	\$0.00	\$0.00	\$0.00
SERVICIOS DE TRASLADOS Y VIÁTICOS	\$228,439.00	-\$113,939.21	\$114,499.79	\$114,499.79	\$114,499.79	\$0.00
SERVICIOS OFICIALES	\$1,004,452.00	-\$60,234.93	\$944,217.07	\$807,550.51	\$807,550.51	\$136,676.56
OTROS SERVICIOS GENERALES	\$1,311,175.00	\$674,241.81	\$1,985,416.81	\$1,985,416.81	\$1,485,111.01	\$0.00
TRANSFERENCIAS, ASIGNACIONES, SUBSIDIOS Y OTRAS AYUDAS	\$729,283.00	-\$102,425.75	\$626,857.25	\$389,307.27	\$389,307.27	\$237,549.98
AYUDAS SOCIALES	\$729,283.00	-\$102,425.75	\$626,857.25	\$389,307.27	\$389,307.27	\$237,549.98
BIENES MUEBLES, INMUEBLES E INTANGIBLES	\$0.00	\$131,200.00	\$131,200.00	\$131,200.00	\$131,200.00	\$0.00
MAQUINARIA, OTROS EQUIPOS Y HERRAMIENTAS	\$0.00	\$131,200.00	\$131,200.00	\$131,200.00	\$131,200.00	\$0.00
Total del Egreso	\$77,528,475.00	\$6,206,963.12	\$83,735,438.12	\$82,150,185.72	\$80,498,727.75	\$1,585,252.40



Universidad Politécnica de Puebla

Estado de Puebla

Estado Analítico del Ejercicio del Presupuesto de Egresos

Clasificación por Objeto del Gasto (Capítulo y Concepto)

Del 01/ene./2025 Al 31/dic./2025
(Cifras en Pesos)

Usu: RODRIGO_RF

Rep: rptEstadoPresupuestoEgresos_CP_CTO

Fecha y 14/ene./2026

hora de Impresión | 04:19 p. m.

Concepto	Egresos				Subejercicio
	Aprobado	Ampliaciones / (Reducciones)	Modificado	Devenido	
<p>C. Oscar Nandez Germán Rector</p> <p>C. Viridiana Reyes Cerezo Jefa de Departamento de Recursos Financieros</p>				<p>C. José Guillermo Avila Borja Encargado de la Secretaría Administrativa</p>	



Universidad Politécnica de Puebla Estado de Puebla

Balanza de Comprobación del 01/dic./2025 al 31/dic./2025
Cuentas con saldos y movimientos acumulados. (De la cuenta: 1000 a la 9999)

Usr RODRIGO_RF

Rep rptBalanzaComprobacion

Fecha y 14/ene./2026

hora de Impresión 04:20 p. m.

Nat.	Cuenta	Nombre de la cuenta	SALDO ANTERIOR		MOVIMIENTOS		SALDO ACTUAL	
			DEUDOR	ACREEDOR	DEUDOR	ACREEDOR	DEUDOR	ACREEDOR
D	1112	BANCOS/TESORERÍA	\$16,083,628.58	\$0.00	\$6,574,625.66	\$18,086,981.52	\$4,583,272.92	\$0.00
D	1122	CUENTAS POR COBRAR A CORTO PLAZO	\$408,517.76	\$0.00	\$5,934,277.30	\$6,342,795.06	\$0.00	\$0.00
D	1123	DEUDORES DIVERSOS POR COBRAR A CORTO PLAZO	\$393.99	\$0.00	\$15,958.00	\$16,351.99	\$0.00	\$0.00
D	1124	INGRESOS POR RECUPERAR A CORTO PLAZO	\$0.00	\$0.00	\$21,012.04	\$21,012.04	\$0.00	\$0.00
D	1129	OTROS DERECHOS A RECIBIR EFECTIVO O EQUIVALENTES A CORTO PLAZO	\$0.00	\$0.00	\$0.00	\$0.00	\$0.00	\$0.00
D	1191	VALORES EN GARANTÍA	\$55,183.00	\$0.00	\$0.00	\$0.00	\$55,183.00	\$0.00
D	1231	TERRENOS	\$1,958,362.24	\$0.00	\$0.00	\$0.00	\$1,958,362.24	\$0.00
D	1233	EDIFICIOS NO HABITACIONALES	\$111,593,658.46	\$0.00	\$0.00	\$0.00	\$111,593,658.46	\$0.00
D	1239	OTROS BIENES INMUEBLES	\$30,337,469.18	\$0.00	\$0.00	\$0.00	\$30,337,469.18	\$0.00
D	1241	MOBILIARIO Y EQUIPO DE ADMINISTRACIÓN	\$32,031,213.92	\$0.00	\$0.00	\$0.00	\$32,031,213.92	\$0.00
D	1242	MOBILIARIO Y EQUIPO EDUCACIONAL Y RECREATIVO	\$37,085,993.70	\$0.00	\$0.00	\$0.00	\$37,085,993.70	\$0.00
D	1243	EQUIPO E INSTRUMENTAL MÉDICO Y DE LABORATORIO	\$13,887,905.42	\$0.00	\$0.00	\$0.00	\$13,887,905.42	\$0.00
D	1244	VEHICULOS Y EQUIPO DE TRANSPORTE	\$3,488,681.53	\$0.00	\$0.00	\$0.00	\$3,488,681.53	\$0.00
D	1246	MAQUINARIA, OTROS EQUIPOS Y HERRAMIENTAS	\$19,004,471.44	\$0.00	\$131,200.00	\$0.00	\$19,135,671.44	\$0.00
D	1247	COLECCIONES, OBRAS DE ARTE Y OBJETOS VALIOSOS	\$154,177.42	\$0.00	\$0.00	\$0.00	\$154,177.42	\$0.00
D	1251	SOFTWARE	\$445,439.00	\$0.00	\$0.00	\$0.00	\$445,439.00	\$0.00
D	1259	OTROS ACTIVOS INTANGIBLES	\$1.00	\$0.00	\$0.00	\$0.00	\$1.00	\$0.00
A	1261	DEPRECIACIÓN ACUMULADA DE BIENES INMUEBLES	\$0.00	\$12,055,934.42	\$0.00	\$118,879.59	\$0.00	\$12,174,814.01
A	1263	DEPRECIACIÓN ACUMULADA DE BIENES MUEBLES	\$0.00	\$63,187,605.63	\$0.00	\$384,751.56	\$0.00	\$63,572,357.19
A	1265	AMORTIZACIÓN ACUMULADA DE ACTIVOS INTANGIBLES	\$0.00	\$406,320.00	\$0.00	\$0.00	\$0.00	\$406,320.00
A	2111	SERVICIOS PERSONALES POR PAGAR A CORTO PLAZO	\$0.00	\$67,799.73	\$8,514,742.21	\$8,552,507.44	\$0.00	\$405,564.96
A	2112	PROVEEDORES POR PAGAR A CORTO PLAZO	\$0.00	\$151,124.00	\$9,795,085.14	\$10,891,147.25	\$0.00	\$1,247,186.11
A	2115	TRANSFERENCIAS OTORGADAS POR PAGAR A CORTO PLAZO	\$0.00	\$0.00	\$107,300.09	\$107,300.09	\$0.00	\$0.00
A	2117	RETENCIONES Y CONTRIBUCIONES POR PAGAR A CORTO PLAZO	\$0.00	\$796,261.44	\$1,212,762.76	\$1,772,040.35	\$0.00	\$1,355,539.03
A	2171	PROVISIÓN PARA DEMANDAS Y JUICIOS A CORTO PLAZO	\$0.00	\$0.00	\$46,604.19	\$46,604.19	\$0.00	\$0.00
A	3110	APORTACIONES	\$0.00	\$21,839.30	\$0.00	\$0.00	\$0.00	\$21,839.30
A	3120	DONACIONES DE CAPITAL	\$0.00	\$61,709,360.90	\$0.00	\$0.00	\$0.00	\$61,709,360.90
A	3130	ACTUALIZACIÓN DE LA HACIENDA PÚBLICA/PATRIMONIO	\$0.00	\$163,501,754.68	\$0.00	\$0.00	\$0.00	\$163,501,754.68
A	3210	RESULTADO DEL EJERCICIO (AHORRO/ DESAHORRO)	\$0.00	\$0.00	\$0.00	\$0.00	\$0.00	\$0.00
A	3220	RESULTADOS DE EJERCICIOS ANTERIORES	\$0.00	-\$44,968,719.48	\$0.00	\$0.00	\$0.00	-\$44,968,719.48
A	3252	CAMBIOS POR ERRORES CONTABLES	\$0.00	\$59,910.00	\$0.00	\$0.00	\$0.00	\$59,910.00
A	4151	PRODUCTOS	\$0.00	\$202,423.12	\$0.00	\$21,012.04	\$0.00	\$223,435.16
A	4173	INGRESOS POR VENTA DE BIENES Y PRESTACIÓN DE SERVICIOS DE ENTIDADES PARAESTATALES Y FIDEICOMISOS NO EMPRESARIALES Y NO FINANCIEROS	\$0.00	\$174,000.00	\$0.00	\$0.00	\$0.00	\$174,000.00
A	4223	SUBSIDIOS Y SUBVENCIÓNES	\$0.00	\$76,866,553.48	\$0.00	\$5,930,777.30	\$0.00	\$82,797,330.78
A	4399	OTROS INGRESOS Y BENEFICIOS VARIOS	\$0.00	\$226,637.80	\$0.00	\$3,500.00	\$0.00	\$230,137.80



Universidad Politécnica de Puebla

Estado de Puebla

Balanza de Comprobación del 01/dic./2025 al 31/dic./2025

Cuentas con saldos y movimientos acumulados. (De la cuenta: 1000 a la 9999)

Usr: RODRIGO_RF

Rep: rptBalanzaComprobacion

Fecha y hora de Impresión: 14/ene./2026 04:20 p. m.

Nat.	Cuenta	Nombre de la cuenta	SALDO ANTERIOR		MOVIMIENTOS		SALDO ACTUAL	
			DEUDOR	ACREEDOR	DEUDOR	ACREEDOR	DEUDOR	ACREEDOR
D	5111	REMUNERACIONES AL PERSONAL DE CARÁCTER PERMANENTE	\$36,824,192.49	\$0.00	\$4,891,302.12	\$0.00	\$41,716,094.61	\$0.00
D	5113	REMUNERACIONES ADICIONALES Y ESPECIALES	\$3,543,452.23	\$0.00	\$3,487,191.24	\$0.00	\$7,030,643.47	\$0.00
D	5114	SEGURIDAD SOCIAL	\$11,179,311.62	\$0.00	\$473,414.08	\$0.00	\$11,652,725.70	\$0.00
D	5115	OTRAS PRESTACIONES SOCIALES Y ECONÓMICAS	\$25,525.35	\$0.00	\$0.00	\$0.00	\$25,525.35	\$0.00
D	5121	MATERIALES DE ADMINISTRACIÓN, EMISIÓN DE DOCUMENTOS Y ARTÍCULOS OFICIALES	\$476,474.27	\$0.00	\$562,110.31	\$0.00	\$1,038,584.58	\$0.00
D	5122	ALIMENTOS Y UTENSILIOS	\$48,664.00	\$0.00	\$45,919.07	\$0.00	\$94,583.07	\$0.00
D	5123	MATERIAS PRIMAS Y MATERIALES DE PRODUCCIÓN Y COMERCIALIZACIÓN	\$591.60	\$0.00	\$0.00	\$0.00	\$591.60	\$0.00
D	5124	MATERIALES Y ARTÍCULOS DE CONSTRUCCIÓN Y DE REPARACIÓN	\$669,908.04	\$0.00	\$1,910,601.39	\$0.00	\$2,580,509.43	\$0.00
D	5125	PRODUCTOS QUÍMICOS, FARMACÉUTICOS Y DE LABORATORIO	\$237,907.44	\$0.00	\$413,400.09	\$0.00	\$651,307.53	\$0.00
D	5126	COMBUSTIBLES, LUBRICANTES Y ADITIVOS	\$268,200.00	\$0.00	\$79,600.00	\$0.00	\$347,800.00	\$0.00
D	5127	VESTUARIO, BLANCOS, PRENDAS DE PROTECCIÓN Y ARTÍCULOS DEPORTIVOS	\$568,693.30	\$0.00	\$124,897.95	\$0.00	\$693,591.25	\$0.00
D	5129	HERRAMIENTAS, REFACCIONES Y ACCESORIOS MENORES	\$186,118.53	\$0.00	\$462,164.88	\$0.00	\$650,283.21	\$0.00
D	5131	SERVICIOS BÁSICOS	\$1,356,235.40	\$0.00	\$245,427.20	\$0.00	\$1,601,662.60	\$0.00
D	5132	SERVICIOS DE ARRENDAMIENTO	\$405,457.97	\$0.00	\$400,798.59	\$0.00	\$806,256.56	\$0.00
D	5133	SERVICIOS PROFESIONALES, CIENTÍFICOS Y TÉCNICOS Y OTROS SERVICIOS	\$1,609,958.31	\$0.00	\$487,132.92	\$0.00	\$2,097,091.23	\$0.00
D	5134	SERVICIOS FINANCIEROS, BANCARIOS Y COMERCIALES	\$53,772.30	\$0.00	\$209,125.61	\$0.00	\$262,897.91	\$0.00
D	5135	SERVICIOS DE INSTALACIÓN, REPARACIÓN, MANTENIMIENTO Y CONSERVACIÓN	\$2,833,785.16	\$0.00	\$4,638,278.08	\$0.00	\$7,472,063.24	\$0.00
D	5137	SERVICIOS DE TRASLADO Y VIATICOS	\$114,499.79	\$0.00	\$0.00	\$0.00	\$114,499.79	\$0.00
D	5138	SERVICIOS OFICIALES	\$238,147.05	\$0.00	\$569,403.46	\$0.00	\$807,550.51	\$0.00
D	5139	OTROS SERVICIOS GENERALES	\$1,375,622.01	\$0.00	\$609,794.80	\$0.00	\$1,985,416.81	\$0.00
D	5241	AYUDAS SOCIALES A PERSONAS	\$201,232.68	\$0.00	\$107,300.09	\$0.00	\$308,532.77	\$0.00
D	5242	BECAS	\$61,178.50	\$0.00	\$0.00	\$0.00	\$61,178.50	\$0.00
D	5243	AYUDAS SOCIALES A INSTITUCIONES	\$18,596.00	\$0.00	\$0.00	\$0.00	\$18,596.00	\$0.00
D	5513	DEPRECIACIÓN DE BIENES INMUEBLES	\$1,307,675.49	\$0.00	\$118,879.59	\$0.00	\$1,426,555.08	\$0.00
D	5515	DEPRECIACIÓN DE BIENES MUEBLES	\$4,305,308.85	\$0.00	\$384,751.56	\$0.00	\$4,690,060.41	\$0.00
D	7110	VALORES EN CUSTODIA	\$5,630,329.74	\$0.00	\$135,648.85	\$0.00	\$5,765,978.59	\$0.00
A	7120	CUSTODIA DE VALORES	\$0.00	\$5,630,329.74	\$0.00	\$135,648.85	\$5,765,978.59	\$0.00
D	7412	DEMANDAS LABORALES EN PROCESO	\$167,897.54	\$0.00	\$0.00	\$0.00	\$167,897.54	\$0.00
D	7422	EN PROCESO DEMANDAS LABORALES	-\$167,897.54	\$0.00	\$0.00	\$0.00	-\$167,897.54	\$0.00
D	8110	LEY DE INGRESOS ESTIMADA	\$77,528,475.00	\$0.00	\$0.00	\$0.00	\$77,528,475.00	\$0.00
A	8120	LEY DE INGRESOS POR EJECUTAR	\$0.00	\$1,365,575.52	\$7,226,247.56	\$5,860,672.04	\$0.00	\$0.00
D	8130	MODIFICACIONES A LA LEY DE INGRESOS ESTIMADA	\$1,306,714.92	\$0.00	\$5,860,672.04	\$1,270,958.22	\$5,896,428.74	\$0.00
A	8140	LEY DE INGRESOS DEVENGADA	\$0.00	\$0.00	\$5,955,289.34	\$5,955,289.34	\$0.00	\$0.00
A	8150	LEY DE INGRESOS RECAUDADA	\$0.00	\$77,469,614.40	\$0.00	\$5,955,289.34	\$83,424,903.74	\$0.00



Universidad Politécnica de Puebla

Estado de Puebla

Balanza de Comprobación del 01/dic./2025 al 31/dic./2025


Cuentas con saldos y movimientos acumulados. (De la cuenta: 1000 a la 9999)

Usr: RODRIGO_RF


Rep: rptBalanzaComprobacion

Fecha y hora de Impresión | 14/ene./2026 04:20 p. m.

Nat.	Cuenta	Nombre de la cuenta	SALDO ANTERIOR		MOVIMIENTOS		SALDO ACTUAL	
			DEUDOR	ACREEDOR	DEUDOR	ACREEDOR	DEUDOR	ACREEDOR
A	8210	PRESUPUESTO DE EGRESOS APROBADO	\$0.00	\$77,528,475.00	\$0.00	\$0.00	\$0.00	\$77,528,475.00
D	8220	PRESUPUESTO DE EGRESOS POR EJERCER	\$16,845,200.26	\$0.00	\$15,141,899.22	\$30,401,847.08	\$1,585,252.40	\$0.00
A	8230	MODIFICACIONES AL PRESUPUESTO DE EGRESOS APROBADO	\$0.00	\$1,617,249.30	\$10,552,185.40	\$15,141,899.22	\$0.00	\$6,206,863.12
D	8240	PRESUPUESTO DE EGRESOS COMPROMETIDO	\$0.00	\$0.00	\$19,849,661.68	\$19,849,661.68	\$0.00	\$0.00
D	8250	PRESUPUESTO DE EGRESOS DEVENGADO	\$218,923.73	\$0.00	\$19,849,661.68	\$18,417,127.44	\$1,651,457.97	\$0.00
D	8260	PRESUPUESTO DE EGRESOS EJERCIDO	\$0.00	\$0.00	\$18,417,127.44	\$18,417,127.44	\$0.00	\$0.00
D	8270	PRESUPUESTO DE EGRESOS PAGADO	\$62,081,600.31	\$0.00	\$18,417,127.44	\$0.00	\$80,498,727.75	\$0.00
Sumas =>			\$498,072,048.98	\$498,072,048.98	\$173,981,181.07	\$479,984,181.07	\$515,839,150.89	\$515,839,150.89


C. Oscar Méndez Germán
Rector


C. José Guillermo Avila Borja
Encargado de la Secretaría Administrativa


C. Viridiana Reyes Cerezo
Jefa de Departamento de Recursos Financieros



Universidad Politécnica de Puebla Estado de Puebla

Balanza de Comprobación del 01/dic./2025 al 31/dic./2025
Cuentas con saldos y movimientos acumulados. (De la cuenta: 1000 a la 5999)

Usu: RODRIGO_RF
Rep: rptBalanzaComprobacion

Fecha y hora de Impresión: 14/ene./2026 04:20 p. m.

Nat.	Cuenta	Nombre de la cuenta	SALDO ANTERIOR		MOVIMIENTOS		SALDO ACTUAL	
			DEUDOR	ACREEDOR	DEUDOR	ACREEDOR	DEUDOR	ACREEDOR
D	1000	ACTIVO	\$190,895,436.59	\$0.00	\$12,677,073.20	\$24,950,771.76	\$178,621,738.03	\$0.00
D	1100	ACTIVO CIRCULANTE	\$16,548,723.33	\$0.00	\$12,545,873.20	\$24,447,140.61	\$4,648,455.92	\$0.00
D	1110	EFFECTIVO Y EQUIVALENTES	\$16,085,628.58	\$0.00	\$6,574,625.86	\$18,086,981.52	\$4,593,272.92	\$0.00
D	1112	BANCOS/TESORERIA	\$16,085,628.58	\$0.00	\$6,574,625.86	\$18,086,981.52	\$4,593,272.92	\$0.00
D	1112-1	CUENTAS FEDERALES	\$9,112,430.19	\$0.00	\$2,214,728.55	\$9,482,360.88	\$1,834,797.86	\$0.00
D	1112-1-002	BBVA 0122824833 SUBSIDIO FEDERAL ORDINARIO 2024	\$0.00	\$0.00	\$0.00	\$0.00	\$0.00	\$0.00
D	1112-1-003	SANTANDER 65510953945 SUBSIDIO FEDERAL ORDINARIO 2025	\$8,873,390.58	\$0.00	\$2,198,507.15	\$9,476,410.88	\$1,595,486.85	\$0.00
D	1112-1-010	SANTANDER 65503696136 (CONACYT)	\$239,039.61	\$0.00	\$16,221.40	\$15,950.00	\$239,311.01	\$0.00
D	1112-2	CUENTAS ESTATALES	\$2,200,510.27	\$0.00	\$3,953,590.27	\$4,331,684.40	\$1,822,436.14	\$0.00
D	1112-2-001	BBVA 0124390474 SUBSIDIO ESTATAL ORDINARIO 2025	\$0.00	\$0.00	\$0.00	\$0.00	\$0.00	\$0.00
D	1112-2-002	BBVA 0122825023 SUBSIDIO ESTATAL ORDINARIO 2024	\$0.00	\$0.00	\$0.00	\$0.00	\$0.00	\$0.00
D	1112-2-003	SANTANDER 65510953595 SUBSIDIO ESTATAL ORDINARIO 2025	\$2,200,510.27	\$0.00	\$3,953,590.27	\$4,331,684.40	\$1,822,436.14	\$0.00
D	1112-2-004	BBVA 0123460290 SUBSIDIO ESTATAL ADELANTO 2024	\$0.00	\$0.00	\$0.00	\$0.00	\$0.00	\$0.00
D	1112-3	CUENTAS INGRESOS PROPIOS	\$4,772,688.12	\$0.00	\$406,307.04	\$4,242,956.24	\$936,038.92	\$0.00
D	1112-3-001	BBVA 0124390520 (CAPTACION DE DERECHOS 2025)	\$0.00	\$0.00	\$0.00	\$0.00	\$0.00	\$0.00
D	1112-3-002	SANTANDER 65510953686 (CAPTACION DE DERECHOS 2025)	\$4,504,814.77	\$0.00	\$402,524.19	\$4,153,714.02	\$753,624.94	\$0.00
D	1112-3-003	BBVA 0122825074 (CAPTACION DE DERECHOS)	\$0.00	\$0.00	\$0.00	\$0.00	\$0.00	\$0.00
D	1112-3-004	BBVA 0122825120 (INGRESOS PROPIOS)	\$267,873.35	\$0.00	\$3,782.85	\$89,242.22	\$182,413.98	\$0.00
D	1112-3-005	SANTANDER 65510953840 (INGRESOS PROPIOS)	\$408,911.75	\$0.00	\$5,971,247.34	\$6,380,159.09	\$0.00	\$0.00
D	1120	DERECHOS A RECIBIR EFFECTIVO O EQUIVALENTES	\$408,911.75	\$0.00	\$5,934,277.30	\$6,342,795.06	\$0.00	\$0.00
D	1122	CUENTAS POR COBRAR A CORTO PLAZO	\$389,305.86	\$0.00	\$0.00	\$389,305.86	\$0.00	\$0.00
D	1122-6	RETENCION ISSSTEP	\$0.00	\$0.00	\$0.00	\$0.00	\$0.00	\$0.00
D	1122-73	Ingresos por Venta de Bienes y Prestación de Servicios de Entidades Paraestatales y Fideicomisos No Empresariales y No Financieros	\$0.00	\$0.00	\$0.00	\$0.00	\$0.00	\$0.00
D	1122-79	** FALTA NOMBRE **	\$0.00	\$0.00	\$3,500.00	\$3,500.00	\$0.00	\$0.00
D	1122-79-02	Otros Ingresos y Beneficios Varios	\$0.00	\$0.00	\$3,500.00	\$3,500.00	\$0.00	\$0.00
D	1122-9	OTRAS CUENTAS POR COBRAR	\$19,211.90	\$0.00	\$5,930,777.30	\$5,949,989.20	\$0.00	\$0.00
D	1122-93	Subsidios y Subvenciones	\$0.00	\$0.00	\$5,930,777.30	\$5,930,777.30	\$0.00	\$0.00
D	1122-9-6	PRESTAMOS A CORTO PLAZO DEL ISSSTEP	\$19,211.90	\$0.00	\$0.00	\$19,211.90	\$0.00	\$0.00
D	1123	DEUDORES DIVERSOS POR COBRAR A CORTO PLAZO	\$393.99	\$0.00	\$15,958.00	\$16,351.99	\$0.00	\$0.00
D	1123-1	GASTOS A COMPROBAR Y PENDIENTES DE APLICAR	\$393.99	\$0.00	\$15,958.00	\$16,351.99	\$0.00	\$0.00
D	1123-1-001	JOSE ENCARNACION COCA JIMENEZ	\$0.00	\$0.00	\$0.00	\$0.00	\$0.00	\$0.00
D	1123-1-002	AVILA BORJA JOSE GUILLERMO	\$0.00	\$0.00	\$0.00	\$0.00	\$0.00	\$0.00
D	1123-1-004	LOPEZ BARGENAS MONICA	\$0.00	\$0.00	\$0.00	\$0.00	\$0.00	\$0.00
D	1123-1-014	AGUILAR HERRADA BLANCA ESTHELA	\$0.00	\$0.00	\$0.00	\$0.00	\$0.00	\$0.00
D	1123-1-019	CUACHAYO LOZANO MARGARITA	\$0.00	\$0.00	\$7,965.00	\$7,965.00	\$0.00	\$0.00
D	1123-1-031	ALONSO PEREZ MARCO ANTONIO	\$0.00	\$0.00	\$0.00	\$0.00	\$0.00	\$0.00
D	1123-1-048	FLORES ORDENANA LUIS MANUEL	\$0.00	\$0.00	\$0.00	\$0.00	\$0.00	\$0.00



Universidad Politécnica de Puebla Estado de Puebla

Balanza de Comprobación del 01/dic./2025 al 31/dic./2025

Cuentas con saldos y movimientos acumulados. (De la cuenta: 1000 a la 5999)

Usr: RODRIGO_RF
Rep: rptBalanzaComprobacion

Fecha y hora de Impresión: 14/ene./2026 04:20 p. m.

Nat.	Cuenta	Nombre de la cuenta	SALDO ANTERIOR		MOVIMIENTOS		SALDO ACTUAL	
			DEUDOR	ACREEDOR	DEUDOR	ACREEDOR	DEUDOR	ACREEDOR
D	1123-1-053	CORTES ABURTO ORED	\$0.00	\$0.00	\$0.00	\$0.00	\$0.00	\$0.00
D	1123-1-063	CUACHAYO LOZANO ARTURO	\$0.00	\$0.00	\$0.00	\$0.00	\$0.00	\$0.00
D	1123-1-074	ROMERO Y VILORIA ROBERTO JAVIER	\$0.00	\$0.00	\$0.00	\$0.00	\$0.00	\$0.00
D	1123-1-081	ZÚÑIGA AGUILAR VERONICA	\$0.00	\$0.00	\$0.00	\$0.00	\$0.00	\$0.00
D	1123-1-088	RIVERA VALDEZ RANULFO	\$393.99	\$0.00	\$0.00	\$393.99	\$0.00	\$0.00
D	1123-1-099	MONTALVO PAQUINI CLAUDIA	\$0.00	\$0.00	\$0.00	\$0.00	\$0.00	\$0.00
D	1123-1-105	CANCHOLA CHAVEZ MARCO ANTONIO	\$0.00	\$0.00	\$0.00	\$0.00	\$0.00	\$0.00
D	1123-1-107	TEPOX CRUZ MARIANA	\$0.00	\$0.00	\$0.00	\$0.00	\$0.00	\$0.00
D	1123-1-127	TORIJA TORRES ALEJANDRA	\$0.00	\$0.00	\$0.00	\$0.00	\$0.00	\$0.00
D	1123-1-147	LEMUS LOPEZ JAVIER	\$0.00	\$0.00	\$0.00	\$0.00	\$0.00	\$0.00
D	1123-1-148	TELLEZ MELENDEZ JORGE VINICIO	\$0.00	\$0.00	\$0.00	\$0.00	\$0.00	\$0.00
D	1123-1-156	ESPINOSA TLAXCALT ECATL MARIO	\$0.00	\$0.00	\$0.00	\$0.00	\$0.00	\$0.00
D	1123-1-226	NUÑEZ ALAMEDA JUAN	\$0.00	\$0.00	\$0.00	\$0.00	\$0.00	\$0.00
D	1123-1-23	CABRERA PEREZ HARE D ITSARELY	\$0.00	\$0.00	\$7,985.00	\$7,985.00	\$0.00	\$0.00
D	1123-1-231	SANCHEZ NAVA JOSE ALFREDO	\$0.00	\$0.00	\$7,985.00	\$7,985.00	\$0.00	\$0.00
D	1123-1-236	GARCIA PEREZ RAMON JESUS	\$0.00	\$0.00	\$0.00	\$0.00	\$0.00	\$0.00
D	1123-1-237	MORALES PEREZ ARTURO	\$0.00	\$0.00	\$0.00	\$0.00	\$0.00	\$0.00
D	1123-1-238	CABRERA PEREZ HARE D ITSARELY	\$0.00	\$0.00	\$0.00	\$0.00	\$0.00	\$0.00
D	1123-1-240	GARCIA MORALES JOSE LUIS	\$0.00	\$0.00	\$0.00	\$0.00	\$0.00	\$0.00
D	1123-1-243	HERNANDEZ CABRERA ALEJANDRO	\$0.00	\$0.00	\$0.00	\$0.00	\$0.00	\$0.00
D	1123-1-244	NAWDEZ GERMAN OSCAR	\$0.00	\$0.00	\$0.00	\$0.00	\$0.00	\$0.00
D	1123-1-245	DAZ TECUATL JUAN CARLOS	\$0.00	\$0.00	\$0.00	\$0.00	\$0.00	\$0.00
D	1123-1-246	ORTIZ ESPINOZA OSCAR	\$0.00	\$0.00	\$0.00	\$0.00	\$0.00	\$0.00
D	1123-1-247	ALVARADO CASTILLO MARIA GABRIELA	\$0.00	\$0.00	\$0.00	\$0.00	\$0.00	\$0.00
D	1123-1-249	ALANIS SORIANO ANUAR	\$0.00	\$0.00	\$0.00	\$0.00	\$0.00	\$0.00
D	1123-1-250	CARMONA FLORES ARTURO	\$0.00	\$0.00	\$0.00	\$0.00	\$0.00	\$0.00
D	1123-1-251	GARCIA GUTIERREZ ALMA IRIS	\$0.00	\$0.00	\$0.00	\$0.00	\$0.00	\$0.00
D	1123-1-252	FLORES RAMIREZ HUGO EMMANUEL	\$0.00	\$0.00	\$0.00	\$0.00	\$0.00	\$0.00
D	1123-1-253	CAMPOS RIVAS ELIZABETH	\$0.00	\$0.00	\$0.00	\$0.00	\$0.00	\$0.00
D	1123-1-254	TELEFONOS DE MEXICO (TELMEX)	\$0.00	\$0.00	\$0.00	\$0.00	\$0.00	\$0.00
D	1123-1-255	MARTINEZ PEÑA MIGUEL ANGEL	\$0.00	\$0.00	\$0.00	\$0.00	\$0.00	\$0.00
D	1123-1-256	REVEZ CEREZO VIRIDIANA	\$0.00	\$0.00	\$8.00	\$8.00	\$0.00	\$0.00
D	1124	INGRESOS POR RECUPERAR A CORTO PLAZO	\$0.00	\$0.00	\$21,012.04	\$21,012.04	\$0.00	\$0.00
D	1124-5	APROVECHAMIENTOS POR COBRAR	\$0.00	\$0.00	\$21,012.04	\$21,012.04	\$0.00	\$0.00
D	1124-51	** FALTA NOMBRE **	\$0.00	\$0.00	\$21,012.04	\$21,012.04	\$0.00	\$0.00
D	1124-51-01	Productos	\$0.00	\$0.00	\$21,012.04	\$21,012.04	\$0.00	\$0.00
D	1129	OTROS DERECHOS A RECIBIR EFECTIVO O EQUIVALENTES A CORTO PLAZO	\$0.00	\$0.00	\$0.00	\$0.00	\$0.00	\$0.00
D	1129-1	DESCUENTOS A FUNCIONARIOS Y EMPLEADOS POR NOMINA	\$0.00	\$0.00	\$0.00	\$0.00	\$0.00	\$0.00
D	1129-1-001	PONCE VERA STEFANY	\$0.00	\$0.00	\$0.00	\$0.00	\$0.00	\$0.00



Universidad Politécnica de Puebla

Estado de Puebla

Balanza de Comprobación del 01/dic./2025 al 31/dic./2025

Cuentas con saldos y movimientos acumulado. (De la cuenta: 1000 a la 5999)

Usr RODRIGO_RF

Rep rptBalanzaComprobacion

Fecha y 14/ene./2026
hora de Impresión 04:20 p. m.

Nat.	Cuenta	Nombre de la cuenta	SALDO ANTERIOR		MOVIMIENTOS		SALDO ACTUAL	
			DEUDOR	ACREEDOR	DEUDOR	ACREEDOR	DEUDOR	ACREEDOR
D	1190	OTROS ACTIVOS CIRCULANTES	\$55,183.00	\$0.00	\$0.00	\$0.00	\$55,183.00	\$0.00
D	1191	VALORES EN GARANTÍA	\$55,183.00	\$0.00	\$0.00	\$0.00	\$55,183.00	\$0.00
D	1191-01	DEPÓSITOS EN GARANTÍA	\$55,183.00	\$0.00	\$0.00	\$0.00	\$55,183.00	\$0.00
D	1191-01-01	COMISIÓN FEDERAL DE ELECTRICIDAD	\$55,183.00	\$0.00	\$0.00	\$0.00	\$55,183.00	\$0.00
D	1200	ACTIVO NO CIRCULANTE	\$174,345,713.26	\$0.00	\$131,200.00	\$503,631.15	\$173,973,282.11	\$0.00
D	1230	BIENES INMUEBLES, INFRAESTRUCTURA Y CONSTRUCCIONES EN PROCESO	\$143,889,689.88	\$0.00	\$0.00	\$0.00	\$143,889,689.88	\$0.00
D	1231	TERRENOS	\$1,958,362.24	\$0.00	\$0.00	\$0.00	\$1,958,362.24	\$0.00
D	1231-01	TERRENOS	\$1,958,362.24	\$0.00	\$0.00	\$0.00	\$1,958,362.24	\$0.00
D	1233	EDIFICIOS NO HABITACIONALES	\$111,593,858.46	\$0.00	\$0.00	\$0.00	\$111,593,858.46	\$0.00
D	1233-1	Edificios	\$111,593,858.46	\$0.00	\$0.00	\$0.00	\$111,593,858.46	\$0.00
D	1233-1-01	EDIFICIOS Y LOCALES	\$111,593,858.46	\$0.00	\$0.00	\$0.00	\$111,593,858.46	\$0.00
D	1239	OTROS BIENES INMUEBLES	\$30,337,469.18	\$0.00	\$0.00	\$0.00	\$30,337,469.18	\$0.00
D	1239-01	OTROS BIENES INMUEBLES	\$30,337,469.18	\$0.00	\$0.00	\$0.00	\$30,337,469.18	\$0.00
D	1240	BIENES MUEBLES	\$105,662,443.43	\$0.00	\$131,200.00	\$0.00	\$105,793,643.43	\$0.00
D	1241	MOBILIARIO Y EQUIPO DE ADMINISTRACIÓN	\$32,031,213.92	\$0.00	\$0.00	\$0.00	\$32,031,213.92	\$0.00
D	1241-1	Muebles de Oficina y Estantería	\$6,837,750.34	\$0.00	\$0.00	\$0.00	\$6,837,750.34	\$0.00
D	1241-1-004	ESCRITORIOS	\$1,014,455.37	\$0.00	\$0.00	\$0.00	\$1,014,455.37	\$0.00
D	1241-1-005	SILLAS	\$1,438,668.07	\$0.00	\$0.00	\$0.00	\$1,438,668.07	\$0.00
D	1241-1-008	ARCHIVEROS	\$282,255.68	\$0.00	\$0.00	\$0.00	\$282,255.68	\$0.00
D	1241-1-009	LIBREROS	\$696,546.65	\$0.00	\$0.00	\$0.00	\$696,546.65	\$0.00
D	1241-1-010	MESAS	\$1,249,968.60	\$0.00	\$0.00	\$0.00	\$1,249,968.60	\$0.00
D	1241-1-011	PUPITRES	\$293,080.61	\$0.00	\$0.00	\$0.00	\$293,080.61	\$0.00
D	1241-1-015	SOPORTE PARA TECHO	\$109,153.10	\$0.00	\$0.00	\$0.00	\$109,153.10	\$0.00
D	1241-1-016	BANCOS	\$179,151.79	\$0.00	\$0.00	\$0.00	\$179,151.79	\$0.00
D	1241-1-5111	Muebles de oficina y estantería	\$1,574,470.47	\$0.00	\$0.00	\$0.00	\$1,574,470.47	\$0.00
D	1241-3	Equipo de Cómputo y de Tecnologías de la Información	\$23,710,523.55	\$0.00	\$0.00	\$0.00	\$23,710,523.55	\$0.00
D	1241-3-01	SERVIDORES	\$1,388,060.12	\$0.00	\$0.00	\$0.00	\$1,388,060.12	\$0.00
D	1241-3-02	COMPUTADORAS	\$9,340,824.84	\$0.00	\$0.00	\$0.00	\$9,340,824.84	\$0.00
D	1241-3-10	IMPRESORAS	\$1,134,206.36	\$0.00	\$0.00	\$0.00	\$1,134,206.36	\$0.00
D	1241-3-5151	Equipo de cómputo y de tecnología de la información	\$11,947,432.23	\$0.00	\$0.00	\$0.00	\$11,947,432.23	\$0.00
D	1241-9	Otros Mobiliarios y Equipos de Administración	\$1,482,940.03	\$0.00	\$0.00	\$0.00	\$1,482,940.03	\$0.00
D	1241-9-5191	Otros mobiliarios y equipos de administración	\$1,482,940.03	\$0.00	\$0.00	\$0.00	\$1,482,940.03	\$0.00
D	1242	MOBILIARIO Y EQUIPO EDUCACIONAL Y RECREATIVO	\$37,085,993.70	\$0.00	\$0.00	\$0.00	\$37,085,993.70	\$0.00
D	1242-1	Equipos y Aparatos Audiovisuales	\$6,580,536.81	\$0.00	\$0.00	\$0.00	\$6,580,536.81	\$0.00
D	1242-1-01	PROYECTORES	\$4,702,185.81	\$0.00	\$0.00	\$0.00	\$4,702,185.81	\$0.00
D	1242-1-07	PANTALLAS	\$122,145.10	\$0.00	\$0.00	\$0.00	\$122,145.10	\$0.00
D	1242-1-5211	Equipos y aparatos audiovisuales	\$1,756,205.90	\$0.00	\$0.00	\$0.00	\$1,756,205.90	\$0.00
D	1242-2	Aparatos Deportivos	\$179,541.63	\$0.00	\$0.00	\$0.00	\$179,541.63	\$0.00
D	1242-2-01	APARATOS Y EQUIPOS DE GIMNASIA Y PRACTICAS DEPORTIVAS	\$153,359.70	\$0.00	\$0.00	\$0.00	\$153,359.70	\$0.00



Universidad Politécnica de Puebla

Estado de Puebla

Balanza de Comprobación del 01/dic./2025 al 31/dic./2025

Cuentas con saldos y movimientos acumulados. (De la cuenta: 1000 a la 5999)

Usu: RODRIGO_RF
Rep rptBalanzaComprobacion

Fecha y hora de Impresión | 14/ene./2026 | 04:20 p. m.

Nat.	Cuenta	Nombre de la cuenta	SALDO ANTERIOR		MOVIMIENTOS		SALDO ACTUAL	
			DEUDOR	ACREEDOR	DEUDOR	ACREEDOR	DEUDOR	ACREEDOR
D	1242-2-5221	Aparatos deportivos	\$26,181.93	\$0.00	\$0.00	\$0.00	\$26,181.93	\$0.00
D	1242-3	Cámaras Fotográficas y de Video	\$273,361.14	\$0.00	\$0.00	\$0.00	\$273,361.14	\$0.00
D	1242-3-5231	Cámaras Fotográficas y de video	\$273,361.14	\$0.00	\$0.00	\$0.00	\$273,361.14	\$0.00
D	1242-9	Otro Mobiliario y Equipo Educativo y Recreativo	\$30,052,554.12	\$0.00	\$0.00	\$0.00	\$30,052,554.12	\$0.00
D	1242-9-01	MUEBLES ESPECIALIZADOS PARA USO ESCOLAR	\$781,898.82	\$0.00	\$0.00	\$0.00	\$781,898.82	\$0.00
D	1242-9-5291	Otro mobiliario y equipo educacional y recreativo	\$29,270,655.30	\$0.00	\$0.00	\$0.00	\$29,270,655.30	\$0.00
D	1243	EQUIPO E INSTRUMENTAL MÉDICO Y DE LABORATORIO	\$13,887,905.42	\$0.00	\$0.00	\$0.00	\$13,887,905.42	\$0.00
D	1243-1	Equipo Médico y de Laboratorio	\$11,780,111.18	\$0.00	\$0.00	\$0.00	\$11,780,111.18	\$0.00
D	1243-1-01	INCUBADORAS	\$55,633.48	\$0.00	\$0.00	\$0.00	\$55,633.48	\$0.00
D	1243-1-02	MICROSCOPIOS	\$3,628.48	\$0.00	\$0.00	\$0.00	\$3,628.48	\$0.00
D	1243-1-03	EQUIPOS, REFACCIONES Y ACCESORIOS PARA LABORATORIOS DE INVESTIGACION CIENTIFICA	\$2,883,265.96	\$0.00	\$0.00	\$0.00	\$2,883,265.96	\$0.00
D	1243-1-03-3	EQUIPOS, REFACCIONES Y ACCESORIOS PARA LABORATORIOS DE INVESTIGACION CIENTIFICA	\$2,883,265.96	\$0.00	\$0.00	\$0.00	\$2,883,265.96	\$0.00
D	1243-1-03-4	EQUIPO DE LABORATORIO JETTA A6 COMFORTLINE 2015	\$2,580,765.96	\$0.00	\$0.00	\$0.00	\$2,580,765.96	\$0.00
D	1243-1-5311	Equipo médico y de laboratorio	\$302,500.00	\$0.00	\$0.00	\$0.00	\$302,500.00	\$0.00
D	1243-2	Instrumental Médico y de Laboratorio	\$8,837,583.26	\$0.00	\$0.00	\$0.00	\$8,837,583.26	\$0.00
D	1243-2-01	INSTRUMENTAL UTILIZADO EN LABORATORIOS DE INVESTIGACION CIENTIFICA	\$2,107,794.24	\$0.00	\$0.00	\$0.00	\$2,107,794.24	\$0.00
D	1243-2-5321	Instrumental médico y de laboratorio	\$1,513,643.26	\$0.00	\$0.00	\$0.00	\$1,513,643.26	\$0.00
D	1244	VEHICULOS Y EQUIPO DE TRANSPORTE	\$594,150.98	\$0.00	\$0.00	\$0.00	\$594,150.98	\$0.00
D	1244-1	vehículos y equipo terrestre	\$3,498,681.53	\$0.00	\$0.00	\$0.00	\$3,498,681.53	\$0.00
D	1244-1-01	AUTOMÓVILES	\$3,393,620.99	\$0.00	\$0.00	\$0.00	\$3,393,620.99	\$0.00
D	1244-1-03	AUTOBUSES Y MICROBUSES DE PASAJEROS	\$541,197.00	\$0.00	\$0.00	\$0.00	\$541,197.00	\$0.00
D	1244-1-5411	Vehículos y equipo terrestre, destinados a servicios públicos y a operación de programas públicos	\$1,427,000.00	\$0.00	\$0.00	\$0.00	\$1,427,000.00	\$0.00
D	1244-1-5412	Vehículos y equipo terrestre, destinados a servicios administrativos	\$777,354.00	\$0.00	\$0.00	\$0.00	\$777,354.00	\$0.00
D	1244-3	Equipo Aeroespacial	\$648,069.99	\$0.00	\$0.00	\$0.00	\$648,069.99	\$0.00
D	1244-3-5431	Vehículos y equipos aéreos, destinados a servicios públicos y a la operación de programas públicos	\$105,060.54	\$0.00	\$0.00	\$0.00	\$105,060.54	\$0.00
D	1246	MAQUINARIA, OTROS EQUIPOS Y HERRAMIENTAS	\$19,004,471.44	\$0.00	\$131,200.00	\$0.00	\$19,135,671.44	\$0.00
D	1246-1	Maquinaria y Equipo Agropecuario	\$354,681.05	\$0.00	\$0.00	\$0.00	\$354,681.05	\$0.00
D	1246-1-5611	TRITURADORAS	\$85,708.71	\$0.00	\$0.00	\$0.00	\$85,708.71	\$0.00
D	1246-2	Maquinaria y equipo agropecuario	\$268,972.34	\$0.00	\$0.00	\$0.00	\$268,972.34	\$0.00
D	1246-2-05	Maquinaria y Equipo Industrial	\$2,080,219.47	\$0.00	\$0.00	\$0.00	\$2,080,219.47	\$0.00
D	1246-2-5621	BOMBAS INDUSTRIALES	\$1,664,811.23	\$0.00	\$0.00	\$0.00	\$1,664,811.23	\$0.00
D	1246-4	Maquinaria y equipo industrial	\$415,408.24	\$0.00	\$0.00	\$0.00	\$415,408.24	\$0.00
D	1246-4-5641	Sistemas de Aire Acondicionado, Calefacción y de Refrigeración Industrial y Comercial	\$628,963.76	\$0.00	\$0.00	\$0.00	\$628,963.76	\$0.00
D	1246-4-5641	Sistemas de aire acondicionado, calefacción y de refrigeración industrial y Comercial	\$628,963.76	\$0.00	\$0.00	\$0.00	\$628,963.76	\$0.00



Universidad Politécnica de Puebla

Estado de Puebla

Balanza de Comprobación del 01/dic./2025 al 31/dic./2025

Cuentas con saldos y movimientos acumulado. (De la cuenta: 1000 a la 5999)

Usr: RODRIGO_RF

Rep: rptBalanzaComprobacion

Fecha y 14/ene./2026

hora de Impresión 04:20 p. m.

Nat.	Cuenta	Nombre de la cuenta	SALDO ANTERIOR		MOVIMIENTOS		SALDO ACTUAL	
			DEUDOR	ACREEDOR	DEUDOR	ACREEDOR	DEUDOR	ACREEDOR
D	1246-5	Equipo de Comunicación y Telecomunicación	\$2,658,133.39	\$0.00	\$0.00	\$0.00	\$2,658,133.39	\$0.00
D	1246-5-01	COMUNICACIÓN SATELITAL	\$1,825,908.90	\$0.00	\$0.00	\$0.00	\$1,825,908.90	\$0.00
D	1246-5-06	EQUIPOS TELEFÓNICOS	\$672,023.63	\$0.00	\$0.00	\$0.00	\$672,023.63	\$0.00
D	1246-5-5651	Equipos de comunicación y telecomunicación	\$160,200.86	\$0.00	\$0.00	\$0.00	\$160,200.86	\$0.00
D	1246-6	Equipos de Generación Eléctrica, Aparatos y Accesorios Eléctricos	\$12,900,472.12	\$0.00	\$0.00	\$0.00	\$12,900,472.12	\$0.00
D	1246-6-01	GENERADOR DE ENERGÍA	\$186,590.28	\$0.00	\$0.00	\$0.00	\$186,590.28	\$0.00
D	1246-6-05	EQUIPO ELECTRÓNICO	\$5,683,897.11	\$0.00	\$0.00	\$0.00	\$5,683,897.11	\$0.00
D	1246-6-5661	Equipo de generación eléctrica, aparatos y accesorios eléctricos	\$7,029,984.73	\$0.00	\$0.00	\$0.00	\$7,029,984.73	\$0.00
D	1246-7	Herramientas y Máquinas-Herramienta	\$361,749.31	\$0.00	\$131,200.00	\$0.00	\$492,949.31	\$0.00
D	1246-7-02	MÁQUINAS Y HERRAMIENTAS	\$361,749.31	\$0.00	\$0.00	\$0.00	\$361,749.31	\$0.00
D	1246-7-5671	Herramientas y máquinas- herramienta	\$0.00	\$0.00	\$131,200.00	\$0.00	\$131,200.00	\$0.00
D	1246-9	Otros Equipos	\$20,252.34	\$0.00	\$0.00	\$0.00	\$20,252.34	\$0.00
D	1246-9-5691	Equipo para semaforización	\$20,252.34	\$0.00	\$0.00	\$0.00	\$20,252.34	\$0.00
D	1247	COLECCIONES, OBRAS DE ARTE Y OBJETOS VALIOSOS	\$154,177.42	\$0.00	\$0.00	\$0.00	\$154,177.42	\$0.00
D	1247-1	Bienes Artísticos, Culturales y Científicos	\$154,177.42	\$0.00	\$0.00	\$0.00	\$154,177.42	\$0.00
D	1247-1-02	ACERVO PATRIMONIAL Y ARTÍSTICO	\$118,647.43	\$0.00	\$0.00	\$0.00	\$118,647.43	\$0.00
D	1247-1-5131	Bienes artísticos, culturales y científicos	\$35,529.99	\$0.00	\$0.00	\$0.00	\$35,529.99	\$0.00
D	1250	ACTIVOS INTANGIBLES	\$445,439.00	\$0.00	\$0.00	\$0.00	\$445,439.00	\$0.00
D	1251	SOFTWARE	\$445,439.00	\$0.00	\$0.00	\$0.00	\$445,439.00	\$0.00
D	1251-5911	Software	\$445,439.00	\$0.00	\$0.00	\$0.00	\$445,439.00	\$0.00
D	1259	OTROS ACTIVOS INTANGIBLES	\$1.00	\$0.00	\$0.00	\$0.00	\$1.00	\$0.00
D	1259-0	** FALTA NOMBRE **	\$1.00	\$0.00	\$0.00	\$0.00	\$1.00	\$0.00
D	1259-0-5991	Otros activos intangibles	\$1.00	\$0.00	\$0.00	\$0.00	\$1.00	\$0.00
A	1260	DEPRECIACIÓN, DETERIORO Y AMORTIZACIÓN ACUMULADA DE BIENES	\$0.00	\$75,651,860.05	\$0.00	\$503,631.15	\$0.00	\$76,155,491.20
A	1261	DEPRECIACIÓN ACUMULADA DE BIENES INMUEBLES	\$0.00	\$12,055,934.42	\$0.00	\$118,879.59	\$0.00	\$12,174,814.01
A	1261-3	Depreciación Acumulada de Edificios no Habitacionales.	\$0.00	\$11,763,882.73	\$0.00	\$116,503.56	\$0.00	\$11,880,386.29
A	1261-3-1233	EDIFICIO D3	\$0.00	\$11,763,882.73	\$0.00	\$116,503.56	\$0.00	\$11,880,386.29
A	1261-9	Depreciación Acumulada de Otros Bienes Inmuebles.	\$0.00	\$292,251.69	\$0.00	\$2,376.03	\$0.00	\$294,627.72
A	1261-9-03	Depreciación Acumulada de Otros Bienes Inmuebles	\$0.00	\$292,251.69	\$0.00	\$2,376.03	\$0.00	\$294,627.72
A	1263	DEPRECIACIÓN ACUMULADA DE BIENES MUJERES	\$0.00	\$63,187,605.63	\$0.00	\$384,751.56	\$0.00	\$63,572,357.19
A	1263-1	Depreciación Acumulada de Mobiliario y Equipo de Administración.	\$0.00	\$21,247,548.38	\$0.00	\$91,814.62	\$0.00	\$21,339,363.00
A	1263-1-01	Muebles de Oficina y Estantería	\$0.00	\$3,051,174.03	\$0.00	\$32,128.62	\$0.00	\$3,083,302.65
A	1263-1-01-01	ESTANTES	\$0.00	\$37,368.94	\$0.00	\$0.00	\$0.00	\$37,368.94
A	1263-1-01-04	ESCRITORIOS	\$0.00	\$200,363.81	\$0.00	\$3,640.27	\$0.00	\$204,004.08
A	1263-1-01-05	SILLAS	\$0.00	\$654,562.00	\$0.00	\$8,628.11	\$0.00	\$663,190.11
A	1263-1-01-06	SILLONES	\$0.00	\$54,654.06	\$0.00	\$981.54	\$0.00	\$55,635.60
A	1263-1-01-08	ARCHIVEROS	\$0.00	\$48,507.79	\$0.00	\$112.56	\$0.00	\$48,620.35
A	1263-1-01-09	LIBREROS	\$0.00	\$58,802.96	\$0.00	\$46.66	\$0.00	\$58,849.62
A	1263-1-01-10	MESAS	\$0.00	\$1,547,055.53	\$0.00	\$17,002.40	\$0.00	\$1,564,057.93
A	1263-1-01-12	GABINETES	\$0.00	\$170,796.56	\$0.00	\$0.00	\$0.00	\$170,796.56



Universidad Politécnica de Puebla

Estado de Puebla

Balanza de Comprobación del 01/dic./2025 al 31/dic./2025

Cuentas con saldos y movimientos acumulados. (De la cuenta: 1000 a la 5999)

Usu: RODRIGO_RF
Rep: rptBalanzaComprobacion

Fecha y hora de impresión: 14/ene./2026
04:20 p. m.

Nat.	Cuenta	Nombre de la cuenta	SALDO ANTERIOR		MOVIMIENTOS		SALDO ACTUAL	
			DEUDOR	ACREEDOR	DEUDOR	ACREEDOR	DEUDOR	ACREEDOR
A	1263-1-01-13	CREDENZA	\$0.00	\$4,980.00	\$0.00	\$0.00	\$0.00	\$4,980.00
A	1263-1-01-14	REVISEROS	\$0.00	\$11,703.88	\$0.00	\$0.00	\$0.00	\$11,703.88
A	1263-1-01-15	SOPORTE PARA PROYECTOR	\$0.00	\$106,124.20	\$0.00	\$0.00	\$0.00	\$106,124.20
A	1263-1-01-16	BANCOS	\$0.00	\$156,254.28	\$0.00	\$1,717.08	\$0.00	\$157,971.36
A	1263-1-03	Equipo de Cómputo y Tecnologías de la Información	\$0.00	\$17,355,540.28	\$0.00	\$53,281.05	\$0.00	\$17,408,801.33
A	1263-1-03-02	COMPUTADORAS	\$0.00	\$12,745,699.28	\$0.00	\$53,281.05	\$0.00	\$12,798,960.33
A	1263-1-03-03	LECTORAS	\$0.00	\$83,246.03	\$0.00	\$0.00	\$0.00	\$83,246.03
A	1263-1-03-04	TERMINALES	\$0.00	\$148,864.17	\$0.00	\$0.00	\$0.00	\$148,864.17
A	1263-1-03-05	MONITORES	\$0.00	\$24,987.69	\$0.00	\$0.00	\$0.00	\$24,987.69
A	1263-1-03-06	PROCESADORES	\$0.00	\$5,890.06	\$0.00	\$0.00	\$0.00	\$5,890.06
A	1263-1-03-07	TABLEROS DE CONTROL	\$0.00	\$244,711.84	\$0.00	\$0.00	\$0.00	\$244,711.84
A	1263-1-03-09	UNIDADES DE ALMACENAMIENTO	\$0.00	\$139,152.01	\$0.00	\$0.00	\$0.00	\$139,152.01
A	1263-1-03-10	IMPRESORAS	\$0.00	\$174,963.91	\$0.00	\$0.00	\$0.00	\$174,963.91
A	1263-1-03-11	LECTORES ÓPTICOS Y MAGNÉTICOS	\$0.00	\$76,247.03	\$0.00	\$0.00	\$0.00	\$76,247.03
A	1263-1-03-14	NO BREAK	\$0.00	\$94,956.84	\$0.00	\$0.00	\$0.00	\$94,956.84
A	1263-1-03-15	ROBOT	\$0.00	\$1,375,036.78	\$0.00	\$0.00	\$0.00	\$1,375,036.78
A	1263-1-03-16	MODEM	\$0.00	\$1,641,784.64	\$0.00	\$0.00	\$0.00	\$1,641,784.64
A	1263-1-09	Otros Mobiliarios y Equipos de Administración	\$0.00	\$840,834.07	\$0.00	\$6,424.95	\$0.00	\$847,259.02
A	1263-1-09-03	EQUIPO DE FOTOCOPIADO	\$0.00	\$18,676.64	\$0.00	\$0.00	\$0.00	\$18,676.64
A	1263-1-09-04	ASPIRADORAS	\$0.00	\$5,087.50	\$0.00	\$0.00	\$0.00	\$5,087.50
A	1263-1-09-05	GRABADORAS	\$0.00	\$4,774.40	\$0.00	\$0.00	\$0.00	\$4,774.40
A	1263-1-09-07	TELEVISORES	\$0.00	\$10,633.40	\$0.00	\$0.00	\$0.00	\$10,633.40
A	1263-1-09-09	CIRCUITOS CERRADOS DE T.V.	\$0.00	\$564,597.53	\$0.00	\$0.00	\$0.00	\$564,597.53
A	1263-1-09-11	ALARMA Y VOCEO	\$0.00	\$137,749.62	\$0.00	\$0.00	\$0.00	\$137,749.62
A	1263-1-09-15	OTROS EQUIPOS DE ADMINISTRACION	\$0.00	\$99,314.98	\$0.00	\$6,424.95	\$0.00	\$105,739.93
A	1263-2	Depreciación Acumulada de Mobiliario y Equipo Educativo y Recreativo.	\$0.00	\$13,364,481.16	\$0.00	\$6,638.52	\$0.00	\$13,391,119.68
A	1263-2-01	Equipos y Aparatos Audiovisuales	\$0.00	\$2,861,157.60	\$0.00	\$910.54	\$0.00	\$2,862,068.14
A	1263-2-01-01	PROYECTORES	\$0.00	\$854,658.76	\$0.00	\$0.00	\$0.00	\$854,658.76
A	1263-2-01-03	GRABADORES	\$0.00	\$34,048.04	\$0.00	\$0.00	\$0.00	\$34,048.04
A	1263-2-01-04	TELEVISORES	\$0.00	\$4,018.01	\$0.00	\$0.00	\$0.00	\$4,018.01
A	1263-2-01-05	BAFLES	\$0.00	\$28,783.69	\$0.00	\$0.00	\$0.00	\$28,783.69
A	1263-2-01-06	MONITORES	\$0.00	\$1,450,052.97	\$0.00	\$0.00	\$0.00	\$1,450,052.97
A	1263-2-01-07	PANTALLAS	\$0.00	\$414,931.85	\$0.00	\$0.00	\$0.00	\$414,931.85
A	1263-2-01-08	EQUIPO DE SONIDO	\$0.00	\$74,864.28	\$0.00	\$910.54	\$0.00	\$75,574.82
A	1263-2-02	Aparatos Deportivos	\$0.00	\$29,274.56	\$0.00	\$0.00	\$0.00	\$29,274.56
A	1263-2-02-01	APARATOS Y EQUIPOS DE GIMNASIA Y PRACTICAS DEPORTIVAS	\$0.00	\$29,274.56	\$0.00	\$0.00	\$0.00	\$29,274.56
A	1263-2-03	Cámaras Fotográficas y de Vídeo	\$0.00	\$138,937.93	\$0.00	\$0.00	\$0.00	\$138,937.93
A	1263-2-03-01	CÁMARAS FOTOGRAFICAS	\$0.00	\$138,937.93	\$0.00	\$0.00	\$0.00	\$138,937.93
A	1263-2-09	Otro Mobiliario y Equipo Educativo y Recreativo	\$0.00	\$10,355,111.07	\$0.00	\$5,727.98	\$0.00	\$10,360,839.05



Universidad Politécnica de Puebla Estado de Puebla

Balanza de Comprobación del 01/dic./2025 al 31/dic./2025

Cuentas con saldos y movimientos acumulados. (De la cuenta: 1000 a la 5999)

Usu: RODRIGO_RF
Rep rptBalanzaComprobacion

Fecha y hora de Impresión 14/ene./2026 04:20 p. m.

Nat.	Cuenta	Nombre de la cuenta	SALDO ANTERIOR		MOVIMIENTOS		SALDO ACTUAL	
			DEUDOR	ACREEDOR	DEUDOR	ACREEDOR	DEUDOR	ACREEDOR
A	1263-2-09-01	MUEBLES ESPECIALIZADOS PARA USO ESCOLAR	\$0.00	\$335,975.22	\$0.00	\$0.00	\$0.00	\$335,975.22
A	1263-2-09-02	INSTRUMENTOS MUSICALES	\$0.00	\$40,095.96	\$0.00	\$5,727.98	\$0.00	\$45,823.84
A	1263-2-09-03	OTROS EQUIPOS DESTINADOS A LA EDUCACIÓN Y RECREACIÓN	\$0.00	\$9,751,539.99	\$0.00	\$0.00	\$0.00	\$9,751,539.99
A	1263-2-09-04	OTROS EQUIPO ROBOTS	\$0.00	\$227,500.00	\$0.00	\$0.00	\$0.00	\$227,500.00
A	1263-3	Depreciación Acumulada de Instrumental Médico y de Laboratorio.	\$0.00	\$18,898,014.44	\$0.00	\$240,555.70	\$0.00	\$19,138,570.14
A	1263-3-01	Equipo Médico y de Laboratorio	\$0.00	\$14,094,118.09	\$0.00	\$137,917.11	\$0.00	\$14,232,035.20
A	1263-3-01-02	MICROSCOPIOS	\$0.00	\$62,705.88	\$0.00	\$0.00	\$0.00	\$62,705.88
A	1263-3-01-03	EQUIPOS, REFACCIONES Y ACCESORIOS PARA LABORATORIOS DE INVESTIGACIÓN CIENTÍFICA	\$0.00	\$12,293,679.40	\$0.00	\$137,917.11	\$0.00	\$12,431,596.51
A	1263-3-01-03-001	MAQUINA DE CONTROL NUMERICO COMPUTARIZADO (CNC)	\$0.00	\$1,949,902.30	\$0.00	\$23,325.67	\$0.00	\$1,973,227.97
A	1263-3-01-03-002	MICROCENTRIFUGA	\$0.00	\$74,998.87	\$0.00	\$0.00	\$0.00	\$74,998.87
A	1263-3-01-03-003	EQUIPOS, REFACCIONES Y ACCESORIOS PARA LABORATORIO INVESTIGACIÓN CIENTÍFICA	\$0.00	\$9,678,613.59	\$0.00	\$112,737.48	\$0.00	\$9,791,351.07
A	1263-3-01-03-004	GPS	\$0.00	\$12,265.00	\$0.00	\$0.00	\$0.00	\$12,265.00
A	1263-3-01-03-005	ESTUFA	\$0.00	\$96,755.81	\$0.00	\$0.00	\$0.00	\$96,755.81
A	1263-3-01-03-006	MOTOR	\$0.00	\$3,657.85	\$0.00	\$0.00	\$0.00	\$3,657.85
A	1263-3-01-03-007	PISTILO	\$0.00	\$13,608.10	\$0.00	\$0.00	\$0.00	\$13,608.10
A	1263-3-01-03-008	BALANZA ANALITICA	\$0.00	\$132,350.59	\$0.00	\$1,853.96	\$0.00	\$134,204.55
A	1263-3-01-03-009	DESTILADOR 7 LT	\$0.00	\$85,184.99	\$0.00	\$0.00	\$0.00	\$85,184.99
A	1263-3-01-03-010	DEFIBRADOR	\$0.00	\$15,968.35	\$0.00	\$0.00	\$0.00	\$15,968.35
A	1263-3-01-03-011	PARRILLA DE CALENTAMIENTO CON AGITACION	\$0.00	\$85,283.07	\$0.00	\$0.00	\$0.00	\$85,283.07
A	1263-3-01-03-012	BOMBA DE VACIO	\$0.00	\$62,964.80	\$0.00	\$0.00	\$0.00	\$62,964.80
A	1263-3-01-03-013	BOMBA SUMERGIBLE	\$0.00	\$31,881.65	\$0.00	\$0.00	\$0.00	\$31,881.65
A	1263-3-01-03-015	HORNO DE SECADO Y ESTERILIZACION	\$0.00	\$25,208.73	\$0.00	\$0.00	\$0.00	\$25,208.73
A	1263-3-01-03-016	CONGELADOR	\$0.00	\$18,707.98	\$0.00	\$0.00	\$0.00	\$18,707.98
A	1263-3-01-03-017	FRIGOBAR	\$0.00	\$15,327.82	\$0.00	\$0.00	\$0.00	\$15,327.82
A	1263-3-01-04	EQUIPO DE LABORATORIO JETTA A6 COMFORTLINE 2015	\$0.00	\$277,291.65	\$0.00	\$0.00	\$0.00	\$277,291.65
A	1263-3-01-05	LABORATORIO DE BIOTECNOLOGIA	\$0.00	\$1,460,441.16	\$0.00	\$0.00	\$0.00	\$1,460,441.16
A	1263-3-02	Instrumental Médico y de Laboratorio	\$0.00	\$4,803,896.35	\$0.00	\$102,638.59	\$0.00	\$4,906,534.94
A	1263-3-02-01	INSTRUMENTAL UTILIZADO EN LABORATORIOS DE INVESTIGACIÓN CIENTÍFICA	\$0.00	\$4,803,896.35	\$0.00	\$102,638.59	\$0.00	\$4,906,534.94
A	1263-4	Depreciación Acumulada de Equipo de Transporte.	\$0.00	\$1,276,463.22	\$0.00	\$16,645.65	\$0.00	\$1,293,108.87
A	1263-4-01	Automóviles y Equipo Terrestre	\$0.00	\$1,187,161.20	\$0.00	\$14,894.63	\$0.00	\$1,202,055.83
A	1263-4-01-01	AUTOMÓVILES	\$0.00	\$182,828.54	\$0.00	\$10,754.62	\$0.00	\$193,583.16
A	1263-4-01-02	CAMIONETAS DE CARGA LIGERA	\$0.00	\$1,004,332.66	\$0.00	\$4,140.01	\$0.00	\$1,008,472.67
A	1263-4-03	EQUIPO AEREOESPACIAL	\$0.00	\$89,302.02	\$0.00	\$1,751.02	\$0.00	\$91,053.04
A	1263-4-03-01	DRONES	\$0.00	\$89,302.02	\$0.00	\$1,751.02	\$0.00	\$91,053.04
A	1263-6	Depreciación Acumulada de Maquinaria, otros Equipos y Herramientas.	\$0.00	\$8,381,098.43	\$0.00	\$29,097.07	\$0.00	\$8,410,195.50
A	1263-6-01	Maquinaria y Equipo Agropecuario	\$0.00	\$134,445.54	\$0.00	\$1,500.00	\$0.00	\$135,945.54
A	1263-6-01-04	DESMALEZADORAS	\$0.00	\$29,445.54	\$0.00	\$0.00	\$0.00	\$29,445.54



Universidad Politécnica de Puebla Estado de Puebla

Balanza de Comprobación del 01/dic./2025 al 31/dic./2025

Cuentas con saldos y movimientos acumulado. (De la cuenta: 1000 a la 5999)

Usu: RODRIGO_RF

Rep rptBalanzaComprobacion

Fecha y hora de Impresión: 14/ene./2026 04:20 p. m.

Nat.	Cuenta	Nombre de la cuenta	SALDO ANTERIOR		MOVIMIENTOS		SALDO ACTUAL	
			DEUDOR	ACREEDOR	DEUDOR	ACREEDOR	DEUDOR	ACREEDOR
A	1263-6-01-05	MOTOSGADORA	\$0.00	\$105,000.00	\$0.00	\$1,500.00	\$0.00	\$106,500.00
A	1263-6-02	Maquinaria y Equipo Industrial	\$0.00	\$250,311.29	\$0.00	\$0.00	\$0.00	\$250,311.29
A	1263-6-02-04	MOTORES	\$0.00	\$29,068.39	\$0.00	\$0.00	\$0.00	\$29,068.39
A	1263-6-02-06	COMPRESORES	\$0.00	\$221,242.90	\$0.00	\$0.00	\$0.00	\$221,242.90
A	1263-6-04	Sistemas de Aire Acondicionado, Calefacción y de Refrigeración Industrial y Comercial	\$0.00	\$184,057.00	\$0.00	\$2,487.70	\$0.00	\$186,544.70
A	1263-6-04-01	SISTEMA DE AIRE ACONDICIONADO	\$0.00	\$36,676.20	\$0.00	\$382.26	\$0.00	\$37,058.46
A	1263-6-04-02	COMPRESORES PARA REFRIGERACIÓN Y AIRE ACONDICIONADO	\$0.00	\$147,380.80	\$0.00	\$2,105.44	\$0.00	\$149,486.24
A	1263-6-05	Equipo de Comunicación y Telecomunicación	\$0.00	\$582,428.79	\$0.00	\$652.52	\$0.00	\$583,081.31
A	1263-6-05-03	TRANSMISORES	\$0.00	\$471,664.20	\$0.00	\$0.00	\$0.00	\$471,664.20
A	1263-6-05-05	AMPLIFICADORES	\$0.00	\$110,764.59	\$0.00	\$652.52	\$0.00	\$111,417.11
A	1263-6-06	Equipos de Generación Eléctrica, Aparatos y Accesorios Eléctricos	\$0.00	\$5,535,764.07	\$0.00	\$21,027.04	\$0.00	\$5,556,791.11
A	1263-6-06-01	GENERADOR DE ENERGÍA	\$0.00	\$115,774.64	\$0.00	\$0.00	\$0.00	\$115,774.64
A	1263-6-06-02	PLANTAS	\$0.00	\$3,151,379.81	\$0.00	\$0.00	\$0.00	\$3,151,379.81
A	1263-6-06-03	TRANSFORMADORES	\$0.00	\$136,230.32	\$0.00	\$0.00	\$0.00	\$136,230.32
A	1263-6-06-05	EQUIPO ELECTRÓNICO	\$0.00	\$1,398,790.42	\$0.00	\$21,027.04	\$0.00	\$1,419,817.46
A	1263-6-06-06	MÓDULOS	\$0.00	\$85,500.00	\$0.00	\$0.00	\$0.00	\$85,500.00
A	1263-6-06-09	LABORATORIO DE INGENIERIA INVERSA Y MANUFACTURA ADITIVA	\$0.00	\$11,750.00	\$0.00	\$0.00	\$0.00	\$11,750.00
A	1263-6-06-11	BRAZO ROBOTICO	\$0.00	\$636,338.88	\$0.00	\$0.00	\$0.00	\$636,338.88
A	1263-6-07	Herramientas y Máquinas-Herramienta	\$0.00	\$1,412,642.56	\$0.00	\$0.00	\$0.00	\$1,412,642.56
A	1263-6-07-02	MÁQUINAS Y HERRAMIENTAS	\$0.00	\$1,412,642.56	\$0.00	\$0.00	\$0.00	\$1,412,642.56
A	1263-6-09	Otros Equipos	\$0.00	\$240,865.42	\$0.00	\$2,946.67	\$0.00	\$243,812.09
A	1263-6-09-01	EQUIPO CIENTÍFICO Y DE INVESTIGACIÓN	\$0.00	\$19,238.64	\$0.00	\$0.00	\$0.00	\$19,238.64
A	1263-6-09-03	BEBEDEROS	\$0.00	\$221,626.78	\$0.00	\$2,946.67	\$0.00	\$224,573.45
A	1263-6-1	MAQUINARIA Y EQUIPO AGROPECUARIO	\$0.00	\$40,583.76	\$0.00	\$483.14	\$0.00	\$41,066.90
A	1265	AMORTIZACIÓN ACUMULADA DE ACTIVOS INTANGIBLES	\$0.00	\$408,320.00	\$0.00	\$0.00	\$0.00	\$408,320.00
A	1265-1	Amortización Acumulada de Software.	\$0.00	\$408,320.00	\$0.00	\$0.00	\$0.00	\$408,320.00
A	1265-1-01	PAQUETES Y PROGRAMAS DE INFORMÁTICA	\$0.00	\$408,320.00	\$0.00	\$0.00	\$0.00	\$408,320.00
A	2000	PASIVO	\$0.00	\$1,015,185.17	\$19,676,494.39	\$21,669,599.32	\$0.00	\$3,008,290.10
A	2100	PASIVO CIRCULANTE	\$0.00	\$1,015,185.17	\$19,676,494.39	\$21,669,599.32	\$0.00	\$3,008,290.10
A	2110	CUENTAS POR PAGAR A CORTO PLAZO	\$0.00	\$1,015,185.17	\$19,629,890.20	\$21,622,985.13	\$0.00	\$3,008,290.10
A	2111	SERVICIOS PERSONALES POR PAGAR A CORTO PLAZO	\$0.00	\$67,799.73	\$8,514,742.21	\$8,852,507.44	\$0.00	\$405,564.96
A	2111-1	Remuneración por pagar al Personal de carácter permanente a CP	\$0.00	\$0.00	\$4,891,902.12	\$4,891,902.12	\$0.00	\$0.00
A	2111-1-1132	Sueldo base al personal de confianza	\$0.00	\$0.00	\$4,891,902.12	\$4,891,902.12	\$0.00	\$0.00
A	2111-3	Remuneraciones Adicionales y Especiales por Pagar a CP	\$0.00	\$0.00	\$3,487,191.24	\$3,487,191.24	\$0.00	\$0.00
A	2111-3-1321	Primas de vacaciones y dominical	\$0.00	\$0.00	\$1,203,325.51	\$1,203,325.51	\$0.00	\$0.00
A	2111-3-1322	Aguinaldo o gratificación de fin de año	\$0.00	\$0.00	\$2,283,865.73	\$2,283,865.73	\$0.00	\$0.00
A	2111-4	Seguridad Social y Seguros por pagar a CP	\$0.00	\$67,799.73	\$135,648.85	\$473,414.08	\$0.00	\$405,564.96



Universidad Politécnica de Puebla Estado de Puebla

Balanza de Comprobación del 01/dic./2025 al 31/dic./2025

Cuentas con saldos y movimientos acumulados. (De la cuenta: 1000 a la 5999)

Usr: RODRIGO_RF
Rep: rptBalanzaComprobacion

Fecha y hora de Impresión: 14/ene./2026
04:20 p. m.

Nat.	Cuenta	Nombre de la cuenta	SALDO ANTERIOR		MOVIMIENTOS		SALDO ACTUAL	
			DEUDOR	ACREEDOR	DEUDOR	ACREEDOR	DEUDOR	ACREEDOR
A	2111-4-1411	Aportaciones al Instituto de Seguridad y Servicios Sociales de los Trabajadores al Servicio de los Poderes del Estado de Puebla (ISSSTEP)	\$0.00	\$0.00	\$0.00	\$375,382.45	\$0.00	\$375,382.45
A	2111-4-1431	Aportaciones al sistema de ahorro para el retiro	\$0.00	\$67,799.73	\$135,648.85	\$98,031.63	\$0.00	\$30,182.51
A	2111-5	Otras prestaciones sociales y económicas por pagar a CP	\$0.00	\$0.00	\$0.00	\$0.00	\$0.00	\$0.00
A	2111-5-1531	Prestación de retiro	\$0.00	\$0.00	\$0.00	\$0.00	\$0.00	\$0.00
A	2111-5-1541	Provisión social múltiple para personal de educación y salud	\$0.00	\$0.00	\$0.00	\$0.00	\$0.00	\$0.00
A	2112	PROVEEDORES POR PAGAR A CORTO PLAZO	\$0.00	\$151,124.00	\$9,795,085.14	\$10,891,147.25	\$0.00	\$1,247,186.11
A	2112-1	Deudas por Adquisición de Bienes y Contratación de Servicios por Pagar a CP	\$0.00	\$0.00	\$9,512,409.79	\$10,528,494.90	\$0.00	\$1,016,085.11
A	2112-1-000077	ALVARADO CASTILLO EVA CITLALI	\$0.00	\$0.00	\$0.00	\$0.00	\$0.00	\$0.00
A	2112-1-000078	ACATITLA ROLDAN VICTOR MANUEL	\$0.00	\$0.00	\$0.00	\$11,391.20	\$0.00	\$11,391.20
A	2112-1-000080	AJ CORPORATIVO CONSULTORES EMPRESARIALES Y DE GOBIERNO SC	\$0.00	\$0.00	\$0.00	\$0.00	\$0.00	\$0.00
A	2112-1-000097	AENOR MEXICO, S.A. DE C.V.	\$0.00	\$0.00	\$0.00	\$0.00	\$0.00	\$0.00
A	2112-1-000099	TELLO LARGO MARCO ENRIQUE	\$0.00	\$0.00	\$0.00	\$0.00	\$0.00	\$0.00
A	2112-1-000106	MONTALVO PAQUINI CLAUDIA	\$0.00	\$0.00	\$0.00	\$0.00	\$0.00	\$0.00
A	2112-1-000108	AGUAS PEREZ LEONEL	\$0.00	\$0.00	\$0.00	\$0.00	\$0.00	\$0.00
A	2112-1-000110	ARTMEX VIAJES, S.A. DE C.V.	\$0.00	\$0.00	\$0.00	\$0.00	\$0.00	\$0.00
A	2112-1-000118	BANCO SANTANDER (MEXICO) SA INSTITUTO DE BANCA MULTIPLE, GRUPO FINANCIERO SANTANDER MEXICO	\$0.00	\$0.00	\$757.76	\$757.76	\$0.00	\$0.00
A	2112-1-000129	ESCAMILLA MOCTEZUMA LILIANA	\$0.00	\$0.00	\$0.00	\$0.00	\$0.00	\$0.00
A	2112-1-000137	COMISION FEDERAL DE ELECTRICIDAD	\$0.00	\$0.00	\$93,727.00	\$177,880.00	\$0.00	\$84,153.00
A	2112-1-000142	COMITES INTERINSTITUCIONALES PARA LA EVALUACION DE LA EDUCACION SUPERIOR AC	\$0.00	\$0.00	\$0.00	\$0.00	\$0.00	\$0.00
A	2112-1-000146	SANCHEZ SANTANA JOSE PEDRO	\$0.00	\$0.00	\$0.00	\$0.00	\$0.00	\$0.00
A	2112-1-000147	COMPUTADORAS MEGACENTRO S.A. DE C.V.	\$0.00	\$0.00	\$47,468.68	\$128,746.04	\$0.00	\$81,277.36
A	2112-1-000180	CUACHAYO LOZANO MARGARITA	\$0.00	\$0.00	\$0.00	\$0.00	\$0.00	\$0.00
A	2112-1-000203	FONDO NACIONAL DE INFRAESTRUCTURA	\$0.00	\$0.00	\$0.00	\$0.00	\$0.00	\$0.00
A	2112-1-000215	GOMEZ MENDEZ MARTIN DIEGO	\$0.00	\$0.00	\$0.00	\$0.00	\$0.00	\$0.00
A	2112-1-000219	GAS EXPRESS NIETO DE MEXICO SA DE CV	\$0.00	\$0.00	\$0.00	\$0.00	\$0.00	\$0.00
A	2112-1-000220	SECRETARIA DE PLANEACION Y FINANZAS DEL GOBIERNO DEL ESTADO DE PUEBLA	\$0.00	\$0.00	\$0.00	\$0.00	\$0.00	\$0.00
A	2112-1-000224	GRABADOS FERNANDO FERNANDEZ, S. DE R.L. DE C.V.	\$0.00	\$0.00	\$0.00	\$0.00	\$0.00	\$0.00
A	2112-1-000256	INFRA SA DE CV	\$0.00	\$0.00	\$54,665.09	\$54,665.09	\$0.00	\$0.00
A	2112-1-000265	JUAREZ ROJAS RODOLFO	\$0.00	\$0.00	\$9,648.00	\$9,648.00	\$0.00	\$0.00
A	2112-1-000287	CUACHAYO LOZANO MARGARITA	\$0.00	\$0.00	\$0.00	\$0.00	\$0.00	\$0.00
A	2112-1-000288	CUACHAYO LOZANO MARGARITA	\$0.00	\$0.00	\$0.00	\$0.00	\$0.00	\$0.00
A	2112-1-000289	CRUZ MEDRANO JORDI JAROMIL	\$0.00	\$0.00	\$0.00	\$0.00	\$0.00	\$0.00
A	2112-1-000295	OPERADORA VIPS S. DE R.L. DE C.V.	\$0.00	\$0.00	\$0.00	\$0.00	\$0.00	\$0.00
A	2112-1-000301	XICALI TRUJILLO HUGO	\$0.00	\$0.00	\$0.00	\$0.00	\$0.00	\$0.00
A	2112-1-000322	PORRAS ENCISO ENRIQUE	\$0.00	\$0.00	\$0.00	\$0.00	\$0.00	\$0.00



Universidad Politécnica de Puebla Estado de Puebla

Balanza de Comprobación del 01/dic./2025 al 31/dic./2025

Cuentas con saldos y movimientos acumulados. (De la cuenta: 1000 a la 5999)

Usr: RODRIGO_RF
Rep: rptBalanzaComprobacion

Fecha y hora de Impresión: 14/ene./2026
04:20 p. m.

Nat.	Cuenta	Nombre de la cuenta	SALDO ANTERIOR		MOVIMIENTOS		SALDO ACTUAL	
			DEUDOR	ACREEDOR	DEUDOR	ACREEDOR	DEUDOR	ACREEDOR
A	2112-1-000327	SISTEMAS CONTINO SA DE CV	\$0.00	\$0.00	\$21,959.56	\$21,959.56	\$0.00	\$0.00
A	2112-1-000331	SECRETARIA DE EDUCACION PUBLICA	\$0.00	\$0.00	\$0.00	\$0.00	\$0.00	\$0.00
A	2112-1-000332	SECRETARIA DE FINANZAS Y ADMINISTRACION DEL GOBIERNO DEL ESTADO DE PUEBLA	\$0.00	\$0.00	\$660.00	\$660.00	\$0.00	\$0.00
A	2112-1-000348	TELEFONOS DE MEXICO S.A.B DE CV	\$0.00	\$0.00	\$19,811.85	\$19,811.85	\$0.00	\$0.00
A	2112-1-000358	ARIZAGA SILVA JUAN ANTONIO	\$0.00	\$0.00	\$0.00	\$0.00	\$0.00	\$0.00
A	2112-1-000373	COMPROBANTE DE PAGO	\$0.00	\$0.00	\$0.00	\$0.00	\$0.00	\$0.00
A	2112-1-000376	Z MOTORS, SA DE CV	\$0.00	\$0.00	\$0.00	\$0.00	\$0.00	\$0.00
A	2112-1-000392	.	\$0.00	\$0.00	\$0.00	\$0.00	\$0.00	\$0.00
A	2112-1-000421	FACTUAL SERVICES SC	\$0.00	\$0.00	\$0.00	\$0.00	\$0.00	\$0.00
A	2112-1-000437	FIERRO XOCHITOTL MARIA CONCEPCION	\$0.00	\$0.00	\$0.00	\$0.00	\$0.00	\$0.00
A	2112-1-000534	QUALITAS COMPANIA DE SEGUROS, S.A. DE C.V.	\$0.00	\$0.00	\$0.00	\$0.00	\$0.00	\$0.00
A	2112-1-000569	XICALI TRUJILLO HUGO	\$0.00	\$0.00	\$0.00	\$0.00	\$0.00	\$0.00
A	2112-1-000623	RIVERA VALDEZ RANULFO	\$0.00	\$0.00	\$0.00	\$0.00	\$0.00	\$0.00
A	2112-1-000638	ROMERO RAMIREZ ANGELICA	\$0.00	\$0.00	\$0.00	\$0.00	\$0.00	\$0.00
A	2112-1-000688	INSTITUTO PARA EL DESARROLLO TECNICO DE LAS HACIENDAS PUBLICAS	\$0.00	\$0.00	\$0.00	\$0.00	\$0.00	\$0.00
A	2112-1-000700	LEMUS LOPEZ JAVIER	\$0.00	\$0.00	\$0.00	\$0.00	\$0.00	\$0.00
A	2112-1-000737	QUESTIONPRO LATINOAMERICA	\$0.00	\$0.00	\$0.00	\$0.00	\$0.00	\$0.00
A	2112-1-000746	XICALI TRUJILLO HUGO	\$0.00	\$0.00	\$0.00	\$0.00	\$0.00	\$0.00
A	2112-1-000872	7-ELEVEN MEXICO S.A. DE C.V.	\$0.00	\$0.00	\$0.00	\$0.00	\$0.00	\$0.00
A	2112-1-000927	CHAUTLAZA S.A. DE C.V.	\$0.00	\$0.00	\$0.00	\$0.00	\$0.00	\$0.00
A	2112-1-001125	TIENDAS SORIANA S.A. DE C.V.	\$0.00	\$0.00	\$0.00	\$0.00	\$0.00	\$0.00
A	2112-1-001162	CADGRAFICS, S.A. DE C.V.	\$0.00	\$0.00	\$0.00	\$18,912.64	\$0.00	\$18,912.64
A	2112-1-001173	DISTRIBUIDORA DE TEXTOS EDUCATIVOS, S.A. DE C.V.	\$0.00	\$0.00	\$0.00	\$0.00	\$0.00	\$0.00
A	2112-1-001304	PUBLIDOS IMAGEN EXTERIOR S.A. DE C.V.	\$0.00	\$0.00	\$55,407.40	\$55,407.40	\$0.00	\$0.00
A	2112-1-001354	TONIZ TORRALBA DAVID	\$0.00	\$0.00	\$0.00	\$0.00	\$0.00	\$0.00
A	2112-1-001416	CONCESIONARIA DE AUTOPISTAS DE PUEBLA S.A. DE C.V.	\$0.00	\$0.00	\$0.00	\$0.00	\$0.00	\$0.00
A	2112-1-001645	AUTOVIAS SAN MARTIN TEXMELUCAN S.A. DE C.V.	\$0.00	\$0.00	\$0.00	\$0.00	\$0.00	\$0.00
A	2112-1-001696	ABASTECEDORA LUMEN S.A. DE C.V.	\$0.00	\$0.00	\$0.00	\$0.00	\$0.00	\$0.00
A	2112-1-001713	GASTRONOMICA ALAR S. DE R.L. DE C.V.	\$0.00	\$0.00	\$0.00	\$0.00	\$0.00	\$0.00
A	2112-1-001791	TORRES SANCHEZ MA. TERESA	\$0.00	\$0.00	\$0.00	\$0.00	\$0.00	\$0.00
A	2112-1-001833	CORPORATIVO LASTRO S.A. DE C.V.	\$0.00	\$0.00	\$33,958.41	\$33,958.41	\$0.00	\$0.00
A	2112-1-001907	SIMONI MERLO MARGARITA	\$0.00	\$0.00	\$0.00	\$0.00	\$0.00	\$0.00
A	2112-1-001989	SERVICIOS BROXEL, S.A.P.I. DE C.V.	\$0.00	\$0.00	\$0.00	\$0.00	\$0.00	\$0.00
A	2112-1-002025	CALIDAD COREANA S.A. DE C.V.	\$0.00	\$0.00	\$0.00	\$0.00	\$0.00	\$0.00
A	2112-1-002066	TOTAL PLAY TELECOMUNICACIONES S.A. DE C.V.	\$0.00	\$0.00	\$23,692.00	\$23,692.00	\$0.00	\$0.00
A	2112-1-002104	ALTA TECNOLOGIA PRECITOOL SA DE CV	\$0.00	\$0.00	\$110,820.23	\$110,820.23	\$0.00	\$0.00
A	2112-1-002126	HOMELAND & POLITHAN CORPORATIVO S.A. DE C.V.	\$0.00	\$0.00	\$0.00	\$0.00	\$0.00	\$0.00
A	2112-1-002139	UNIVERSIDAD TECNOLOGICA DE PUEBLA	\$0.00	\$0.00	\$23,200.00	\$23,200.00	\$0.00	\$0.00
A	2112-1-002143	ABASTECEDORA JEALED DE PUEBLA SA DE CV	\$0.00	\$0.00	\$0.00	\$0.00	\$0.00	\$0.00



Universidad Politécnica de Puebla

Estado de Puebla

Balanza de Comprobación del 01/dic./2025 al 31/dic./2025

Cuentas con saldos y movimientos acumulados. (De la cuenta: 1000 a la 5999)

Usr: RODRIGO_RF
Rep: rptBalanzaComprobacion

Fecha y hora de Impresión: 14/ene./2026 04:20 p. m.

Nat.	Cuenta	Nombre de la cuenta	SALDO ANTERIOR		MOVIMIENTOS		SALDO ACTUAL	
			DEUDOR	ACREEDOR	DEUDOR	ACREEDOR	DEUDOR	ACREEDOR
A	2112-1-002212	GRAJEDA MANZO ROBERTO IGNACIO	\$0.00	\$0.00	\$0.00	\$0.00	\$0.00	\$0.00
A	2112-1-002216	VICTORINOX MEXICO S.A. DE C.V.	\$0.00	\$0.00	\$0.00	\$0.00	\$0.00	\$0.00
A	2112-1-002227	AMEDIT	\$0.00	\$0.00	\$11,600.00	\$11,600.00	\$0.00	\$0.00
A	2112-1-002247	PREVISION DEL TRABAJO S.A. DE C.V.	\$0.00	\$0.00	\$80,061.68	\$80,061.68	\$0.00	\$0.00
A	2112-1-002282	LA CIUDAD DE COLIMA TAPO	\$0.00	\$0.00	\$0.00	\$0.00	\$0.00	\$0.00
A	2112-1-002310	CARBAJAL MALPICA JOSE SALVADOR	\$0.00	\$0.00	\$0.00	\$0.00	\$0.00	\$0.00
A	2112-1-002314	FUTURA SIENTE MX	\$0.00	\$0.00	\$0.00	\$0.00	\$0.00	\$0.00
A	2112-1-002337	SOCIEDAD CIENTIFICA INTERNACIONAL DE BIOTECNOLOGOS	\$0.00	\$0.00	\$0.00	\$0.00	\$0.00	\$0.00
A	2112-1-002346	PABLO MORO ALVAREZ	\$0.00	\$0.00	\$0.00	\$0.00	\$0.00	\$0.00
A	2112-1-002354	PINTURERIAS Y MUROS COMERCIAL	\$0.00	\$0.00	\$0.00	\$0.00	\$0.00	\$0.00
A	2112-1-002360	AUREO SYSTEMS CONSULTING	\$0.00	\$0.00	\$0.00	\$0.00	\$0.00	\$0.00
A	2112-1-002361	EDIFICACIONES APLICADAS MARLO	\$0.00	\$0.00	\$355,700.00	\$355,700.00	\$0.00	\$0.00
A	2112-1-002364	GREPO	\$0.00	\$0.00	\$355,235.00	\$355,235.00	\$0.00	\$0.00
A	2112-1-002368	PROCESO DE COMUNICACION PUBLICITARIA DE SECUENCIA TEMPORAL DEL ANUNGIO	\$0.00	\$0.00	\$46,104.85	\$46,104.85	\$0.00	\$0.00
A	2112-1-002369	CONSTRUCCIONES, MATERIALES Y EQUIPOS INTEGRALES DELGADILLO NABOR	\$0.00	\$0.00	\$657,888.20	\$657,888.20	\$0.00	\$1,293.10
A	2112-1-002375	COMPUTADORAS E INSTALACIONES KB	\$0.00	\$0.00	\$0.00	\$0.00	\$0.00	\$0.00
A	2112-1-002376	GRUPO RAMACA MEXICO	\$0.00	\$0.00	\$0.00	\$0.00	\$0.00	\$0.00
A	2112-1-002383	SAYSALEO	\$0.00	\$0.00	\$355,235.00	\$355,235.00	\$0.00	\$0.00
A	2112-1-002384	SIN AZUGA MEDIATECH	\$0.00	\$0.00	\$127,322.20	\$127,322.20	\$0.00	\$0.00
A	2112-1-002385	REPARACAR CONSIGNACION Y SERVICIOS	\$0.00	\$0.00	\$355,860.00	\$355,860.00	\$0.00	\$0.00
A	2112-1-002386	COMERCIALIZADORA RISARALDA	\$0.00	\$0.00	\$0.00	\$0.00	\$0.00	\$0.00
A	2112-1-002387	CONSTRUCTORA DREAMVIVOR	\$0.00	\$0.00	\$355,800.00	\$355,800.00	\$0.00	\$0.00
A	2112-1-002388	DARKNOLOGY	\$0.00	\$0.00	\$356,978.01	\$356,978.01	\$0.00	\$0.00
A	2112-1-002391	TYRELL MEXICANA	\$0.00	\$0.00	\$355,980.00	\$355,980.00	\$0.00	\$0.00
A	2112-1-002393	SECOSE SEGURIDAD PRIVADA	\$0.00	\$0.00	\$0.00	\$0.00	\$0.00	\$0.00
A	2112-1-002398	BBVA MEXICO, S.A.	\$0.00	\$0.00	\$0.00	\$0.00	\$0.00	\$0.00
A	2112-1-002399	MEXNOLOGIA	\$0.00	\$0.00	\$225,107.98	\$225,107.98	\$0.00	\$0.00
A	2112-1-002401	CONSTRUCCIONES BRITALO	\$0.00	\$0.00	\$354,765.00	\$354,765.00	\$0.00	\$0.00
A	2112-1-002405	PROVEEDORA INTEGRAL TALES	\$0.00	\$0.00	\$234,960.15	\$234,960.15	\$0.00	\$0.00
A	2112-1-002407	OPERADORA QUIVIESA	\$0.00	\$0.00	\$0.00	\$0.00	\$0.00	\$0.00
A	2112-1-002409	FARRORTY S.A. DE C.V.	\$0.00	\$0.00	\$344,439.84	\$344,439.84	\$0.00	\$0.00
A	2112-1-002417	ROSPAR PAPELERIA Y SUMINISTROS CONEXOS	\$0.00	\$0.00	\$0.00	\$0.00	\$0.00	\$0.00
A	2112-1-002440	GRUPO TECPALIFE	\$0.00	\$0.00	\$354,655.00	\$354,655.00	\$0.00	\$0.00
A	2112-1-002452	WORLD CAM DE MEXICO	\$0.00	\$0.00	\$1,522.50	\$1,522.50	\$0.00	\$0.00
A	2112-1-002454	GUERRERO SANTOYO CARLOS MANUEL	\$0.00	\$0.00	\$0.00	\$0.00	\$0.00	\$0.00
A	2112-1-002457	TECNOLOGIA DE LIMPIEZA ECOAMBIENTAL MEXICO	\$0.00	\$0.00	\$0.00	\$0.00	\$0.00	\$0.00
A	2112-1-002458	NADIA MAGALY HERNANDEZ CAMARENA	\$0.00	\$0.00	\$0.00	\$0.00	\$0.00	\$0.00
A	2112-1-002459	SERVICIOS DE HOSPEDAJE DE LA PALMA	\$0.00	\$0.00	\$0.00	\$0.00	\$0.00	\$0.00



Universidad Politécnica de Puebla Estado de Puebla

Balanza de Comprobación del 01/dic./2025 al 31/dic./2025

Cuentas con saldos y movimientos acumulado. (De la cuenta: 1000 a la 5999)

Usu: RODRIGO_RF

Rep rptBalanzaComprobacion

Fecha y hora de Impresión: 14/ene./2026
04:20 p. m.

Nat.	Cuenta	Nombre de la cuenta	SALDO ANTERIOR		MOVIMIENTOS		SALDO ACTUAL	
			DEUDOR	ACREEDOR	DEUDOR	ACREEDOR	DEUDOR	ACREEDOR
A	2112-1-002460	GRUPO BOSPÁTEX	\$0.00	\$0.00	\$0.00	\$0.00	\$0.00	\$0.00
A	2112-1-002461	CR88	\$0.00	\$0.00	\$0.00	\$0.00	\$0.00	\$0.00
A	2112-1-002462	KEIGHSTON PRODUCTS AND SERVICES	\$0.00	\$0.00	\$0.00	\$0.00	\$0.00	\$0.00
A	2112-1-002464	TERCER ANILLO BIENES RAICES	\$0.00	\$0.00	\$0.00	\$0.00	\$0.00	\$0.00
A	2112-1-002465	ANA MARIA FERNANDEZ DE JAUREGUI	\$0.00	\$0.00	\$0.00	\$0.00	\$0.00	\$0.00
A	2112-1-002466	PASTELERIA Y CONFITERIA DE MEXICO	\$0.00	\$0.00	\$0.00	\$0.00	\$0.00	\$0.00
A	2112-1-002467	JESUS ANTONIO RAMIREZ CRUZ	\$0.00	\$0.00	\$0.00	\$0.00	\$0.00	\$0.00
A	2112-1-002469	SERVICIOS CENTRALES DE COBRANZA	\$0.00	\$0.00	\$0.00	\$0.00	\$0.00	\$0.00
A	2112-1-002470	VIGUCA RESTAURANTES	\$0.00	\$0.00	\$0.00	\$0.00	\$0.00	\$0.00
A	2112-1-002471	GRUPO GASTRONOMICO TECUAN	\$0.00	\$0.00	\$0.00	\$0.00	\$0.00	\$0.00
A	2112-1-002473	VIDAL VITAL VEGA	\$0.00	\$0.00	\$0.00	\$0.00	\$0.00	\$0.00
A	2112-1-002474	JOSE MANUEL MARTINEZ REYES	\$0.00	\$0.00	\$0.00	\$0.00	\$0.00	\$0.00
A	2112-1-002475	PANADERIA Y COCINA ESPECIALIZADA DE HIDALGO	\$0.00	\$0.00	\$0.00	\$0.00	\$0.00	\$0.00
A	2112-1-002476	JOANA ADYARY GONZALEZ MACIEL	\$0.00	\$0.00	\$0.00	\$0.00	\$0.00	\$0.00
A	2112-1-002477	GERARDO GEISER CASTELAN PAZ	\$0.00	\$0.00	\$0.00	\$0.00	\$0.00	\$0.00
A	2112-1-002478	LENIN MEJIA SALDIVAR	\$0.00	\$0.00	\$0.00	\$0.00	\$0.00	\$0.00
A	2112-1-002479	JIAK MECANICA AUTOMOTRIZ INTEGRAL	\$0.00	\$0.00	\$376,466.40	\$376,466.40	\$0.00	\$0.00
A	2112-1-002480	SEGUPRIC	\$0.00	\$0.00	\$0.00	\$0.00	\$0.00	\$0.00
A	2112-1-002482	JOSE JAIME REYES CONTRERAS	\$0.00	\$0.00	\$0.00	\$0.00	\$0.00	\$0.00
A	2112-1-002483	TUBERIAS DE ORIENTE	\$0.00	\$0.00	\$0.00	\$0.00	\$0.00	\$0.00
A	2112-1-002485	JESUS ALEJANDRO AGUILAR CUELLAR	\$0.00	\$0.00	\$0.00	\$0.00	\$0.00	\$0.00
A	2112-1-002486	COMERCIALIZADORA CAROMA	\$0.00	\$0.00	\$0.00	\$0.00	\$0.00	\$0.00
A	2112-1-002487	BERNARDO RAMIREZ GUTIERREZ	\$0.00	\$0.00	\$0.00	\$0.00	\$0.00	\$0.00
A	2112-1-002488	AUTOBUSES POBLANOS DEL CENTRO	\$0.00	\$0.00	\$0.00	\$0.00	\$0.00	\$0.00
A	2112-1-002489	ELIZABETH GONZALEZ DEL RAZO	\$0.00	\$0.00	\$0.00	\$0.00	\$0.00	\$0.00
A	2112-1-002490	NADIA JESSICA ESCOBAR RAMIREZ	\$0.00	\$0.00	\$0.00	\$0.00	\$0.00	\$0.00
A	2112-1-002491	HIR COMPANIA DE SEGUROS	\$0.00	\$0.00	\$0.00	\$0.00	\$0.00	\$0.00
A	2112-1-002492	NALPE MAQUINARIA Y EQUIPO PESADO	\$0.00	\$0.00	\$0.00	\$0.00	\$0.00	\$0.00
A	2112-1-002493	SERVICIOS SOPOR	\$0.00	\$0.00	\$435,242.05	\$435,242.05	\$0.00	\$0.00
A	2112-1-002494	ARTURO ESCAMILLA HERNANDEZ	\$0.00	\$0.00	\$0.00	\$0.00	\$0.00	\$0.00
A	2112-1-002495	MARIA ESTELA GARCIA RAMIREZ	\$0.00	\$0.00	\$0.00	\$0.00	\$0.00	\$0.00
A	2112-1-002496	AIXA GASTRONOMICA	\$0.00	\$0.00	\$0.00	\$0.00	\$0.00	\$0.00
A	2112-1-002497	JAZMIN CRUZ LIMA	\$0.00	\$0.00	\$0.00	\$0.00	\$0.00	\$0.00
A	2112-1-002498	EGREN PALOMARES RODRIGUEZ	\$0.00	\$0.00	\$0.00	\$0.00	\$0.00	\$0.00
A	2112-1-002499	JOSE DE JESUS LUNA VELASCO	\$0.00	\$0.00	\$0.00	\$0.00	\$0.00	\$0.00
A	2112-1-002500	TRANSPORTES CHIHUAHUENSES	\$0.00	\$0.00	\$0.00	\$0.00	\$0.00	\$0.00
A	2112-1-002501	TADEO MIGUEL ESPINOSA CORTES	\$0.00	\$0.00	\$0.00	\$0.00	\$0.00	\$0.00
A	2112-1-002502	LUIS SINUHE SALAZAR VARELA	\$0.00	\$0.00	\$0.00	\$0.00	\$0.00	\$0.00
A	2112-1-002503	DRAMA MAYA	\$0.00	\$0.00	\$0.00	\$0.00	\$0.00	\$0.00
A	2112-1-002504	CASTILLO MONTES JOSÉ RAYMUNDO	\$0.00	\$0.00	\$0.00	\$0.00	\$0.00	\$0.00
A	2112-1-002505	GARCIA MACIAS OMAR	\$0.00	\$0.00	\$0.00	\$0.00	\$0.00	\$0.00



Universidad Politécnica de Puebla Estado de Puebla

Balanza de Comprobación del 01/dic./2025 al 31/dic./2025

Cuentas con saldos y movimientos acumulados. (De la cuenta: 1000 a la 5999)

Usu: RODRIGO_RF
Rep: rptBalanzaComprobacion

Fecha y hora de Impresión: 14/ene./2026
04:20 p. m.

Nat.	Cuenta	Nombre de la cuenta	SALDO ANTERIOR		MOVIMIENTOS		SALDO ACTUAL	
			DEUDOR	ACREEDOR	DEUDOR	ACREEDOR	DEUDOR	ACREEDOR
A	2112-1-002507	ARRIOLA JIMENEZ MARIA ELENA	\$0.00	\$0.00	\$0.00	\$0.00	\$0.00	\$0.00
A	2112-1-002510	ZAMORA GUERRERO HECTOR	\$0.00	\$0.00	\$0.00	\$0.00	\$0.00	\$0.00
A	2112-1-002511	LA FLOR DE HIDALGO	\$0.00	\$0.00	\$0.00	\$0.00	\$0.00	\$0.00
A	2112-1-002512	CALVA CRUZ NELSON ANTONIO	\$0.00	\$0.00	\$0.00	\$0.00	\$0.00	\$0.00
A	2112-1-002513	M&C&S PROMOTORES INTERNACIONALES ESPECIALIZADOS HOTELERIA	\$0.00	\$0.00	\$0.00	\$0.00	\$0.00	\$0.00
A	2112-1-002514	ABASTEDEDORA GENISA	\$0.00	\$0.00	\$0.00	\$0.00	\$0.00	\$0.00
A	2112-1-002515	ESCAMILLA VARGAS JUAN	\$0.00	\$0.00	\$0.00	\$0.00	\$0.00	\$0.00
A	2112-1-002516	CORTES ORTEGA FRANCISCO ULISES	\$0.00	\$0.00	\$0.00	\$0.00	\$0.00	\$0.00
A	2112-1-002517	SERVICIOS MUNDOPLAYS S.A. DE C.V.	\$0.00	\$0.00	\$0.00	\$0.00	\$0.00	\$0.00
A	2112-1-002518	ESCOBAR MANCILLA JOSÉ GONZALO	\$0.00	\$0.00	\$70,762.52	\$70,762.52	\$0.00	\$0.00
A	2112-1-002519	GRUPO CONSTRUCTOR APARELL S.A. DE C.V.	\$0.00	\$0.00	\$0.00	\$0.00	\$0.00	\$0.00
A	2112-1-002521	PERFORMER EVENTS FZ-LLC	\$0.00	\$0.00	\$0.00	\$0.00	\$0.00	\$0.00
A	2112-1-002523	MOGUCAST INNOVACION E IDEAS ESTRATEGICAS	\$0.00	\$0.00	\$0.00	\$0.00	\$0.00	\$0.00
A	2112-1-002524	MARIA DE LA PAZ CARCAÑO PEREZ	\$0.00	\$0.00	\$0.00	\$0.00	\$0.00	\$0.00
A	2112-1-002525	CARRILLO LOPEZ ULISES	\$0.00	\$0.00	\$0.00	\$0.00	\$0.00	\$0.00
A	2112-1-002526	CASTAÑEDA GALINDO SAMANTHA	\$0.00	\$0.00	\$0.00	\$0.00	\$0.00	\$0.00
A	2112-1-002527	SILVA BELLO MARIA IRENE	\$0.00	\$0.00	\$0.00	\$0.00	\$0.00	\$0.00
A	2112-1-002528	ASENCIO ROJAS AURELIA	\$0.00	\$0.00	\$0.00	\$0.00	\$0.00	\$0.00
A	2112-1-002529	TIENDAS FIX	\$0.00	\$0.00	\$0.00	\$0.00	\$0.00	\$0.00
A	2112-1-002530	GRUPO FERRETERO ALMONTE SAN JUAN TLAUTLA	\$0.00	\$0.00	\$0.00	\$0.00	\$0.00	\$0.00
A	2112-1-002531	ZURITA CASAS ZOBELIA	\$0.00	\$0.00	\$0.00	\$0.00	\$0.00	\$0.00
A	2112-1-002532	CORPORATIVO JIMORTOX, S.A. DE C.V.	\$0.00	\$0.00	\$0.00	\$0.00	\$0.00	\$0.00
A	2112-1-002533	MUÑOZ MEZA ALEJANDRA VERONICA	\$0.00	\$0.00	\$0.00	\$0.00	\$0.00	\$0.00
A	2112-1-002535	TCP TECNOLOGIA Y CONSTRUCCION, SA DE CV	\$0.00	\$0.00	\$0.00	\$0.00	\$0.00	\$0.00
A	2112-1-002536	HERNANDEZ CARMONA ARANTHIAZU	\$0.00	\$0.00	\$0.00	\$0.00	\$0.00	\$0.00
A	2112-1-002537	CORPORATIVO TERVEK	\$0.00	\$0.00	\$55,000.00	\$55,000.00	\$0.00	\$0.00
A	2112-1-002538	HUMAN TECHNOLOGY & TRAINING SA DE CV	\$0.00	\$0.00	\$16,704.00	\$16,704.00	\$0.00	\$0.00
A	2112-1-002539	NFH CLEAN, S.A. DE C.V.	\$0.00	\$0.00	\$0.00	\$0.00	\$0.00	\$0.00
A	2112-1-002541	JOSHUAC IBZAN GARCIA RIZO	\$0.00	\$0.00	\$0.00	\$0.00	\$0.00	\$0.00
A	2112-1-002542	FABRICA DE TEXTILES Y ROPA DEL CENTRO, S.A. DE C.V.	\$0.00	\$0.00	\$0.00	\$0.00	\$0.00	\$0.00
A	2112-1-002543	ALVIKAR, S.A. DE C.V.	\$0.00	\$0.00	\$301,499.99	\$301,499.99	\$0.00	\$0.00
A	2112-1-002544	ARRIOLA LANDAVERDE MAURICIO ANTONIO	\$0.00	\$0.00	\$0.00	\$0.00	\$0.00	\$0.00
A	2112-1-002545	OMBAAK CONSULTING, S.A. DE C.V.	\$0.00	\$0.00	\$232,542.88	\$232,542.88	\$0.00	\$0.00
A	2112-1-002546	ESCLUTIA REINAH JOSÉ GERARDO	\$0.00	\$0.00	\$220,420.00	\$220,420.00	\$0.00	\$0.00
A	2112-1-002547	CONSTRUCTORA TORRENS SA DE CV	\$0.00	\$0.00	\$147,936.28	\$147,936.28	\$0.00	\$0.00
A	2112-1-002548	REYES MARQUEZ EFRAIN	\$0.00	\$0.00	\$51,080.44	\$51,080.44	\$0.00	\$0.00
A	2112-1-002549	LHYAR SERVICIOS E INGENIERIA ELECTRICA S.A DE C.V.	\$0.00	\$0.00	\$156,228.80	\$156,228.80	\$0.00	\$0.00
A	2112-1-002550	UNIVERSIDAD DE GUADAJAJARA	\$0.00	\$0.00	\$19,242.30	\$19,242.30	\$0.00	\$0.00
A	2112-1-002551	SEGUROS VE POR MAS, S.A. SEGURO FINANCIERO VE POR MAS	\$0.00	\$0.00	\$207,906.17	\$207,906.17	\$0.00	\$0.00



Universidad Politécnica de Puebla

Estado de Puebla

Balanza de Comprobación del 01/dic./2025 al 31/dic./2025

Cuentas con saldos y movimientos acumulado. (De la cuenta: 1000 a la 5999)

Usr: RODRIGO_RF
Rep: rptBalanzaComprobacion

Fecha y hora de impresión: 14/ene./2026 04:20 p. m.

Nat.	Cuenta	Nombre de la cuenta	SALDO ANTERIOR		MOVIMIENTOS		SALDO ACTUAL	
			DEUDOR	ACREEDOR	DEUDOR	ACREEDOR	DEUDOR	ACREEDOR
A	2112-1-002552	MUNICIPIO DE JUAN C BONILLA	\$0.00	\$0.00	\$118,829.00	\$118,829.00	\$0.00	\$0.00
A	2112-1-002553	DEI LUCRIL S.A. DE C.V.	\$0.00	\$0.00	\$596,541.19	\$596,541.19	\$0.00	\$0.00
A	2112-1-002554	ZUBA CARGO GROUP, S.A. DE C.V.	\$0.00	\$0.00	\$180,252.38	\$180,252.38	\$0.00	\$0.00
A	2112-1-002555	EQUIPAR	\$0.00	\$0.00	\$27,260.00	\$27,260.00	\$0.00	\$0.00
A	2112-1-002556	COMERCIALIZADORA Y SERVICIOS CAMUNZ	\$0.00	\$0.00	\$301,788.00	\$301,788.00	\$0.00	\$0.00
A	2112-1-002557	DLA CIVIL INGENIERIA Y CONSTRUCCION	\$0.00	\$0.00	\$0.00	\$0.00	\$302,600.00	\$302,600.00
A	2112-1-002558	GRUPO INMOBILIARIO FINTER	\$0.00	\$0.00	\$270,000.00	\$270,000.00	\$0.00	\$0.00
A	2112-1-002559	CARPU CARRETERAS Y PUENTES	\$0.00	\$0.00	\$301,716.00	\$301,716.00	\$0.00	\$0.00
A	2112-1-002560	LUNA FERNANDEZ VICTOR GENARO	\$0.00	\$0.00	\$0.00	\$0.00	\$259,204.80	\$259,204.80
A	2112-1-002561	I2DE-LAB	\$0.00	\$0.00	\$0.00	\$0.00	\$233,561.01	\$233,561.01
A	2112-2	Deudas por Adquisición de Bienes Inmuebles, Muebles e Intangibles por Pagar a CP	\$0.00	\$0.00	\$131,551.35	\$131,551.35	\$0.00	\$0.00
A	2112-2-000106	AUTOS PULLMAN S.A. DE C.V.	\$0.00	\$0.00	\$0.00	\$0.00	\$0.00	\$0.00
A	2112-2-000129	CADENA COMERCIAL OXO, S.A. DE C.V.	\$0.00	\$0.00	\$0.00	\$0.00	\$0.00	\$0.00
A	2112-2-000180	DHL EXPRESS MEXICO S.A. DE C.V.	\$0.00	\$0.00	\$351.35	\$351.35	\$0.00	\$0.00
A	2112-2-000256	INFRA SA DE CV	\$0.00	\$0.00	\$131,200.00	\$131,200.00	\$0.00	\$0.00
A	2112-2-000287	NUOVA WAL MART DE MEXICO, S. DE R.L. DE C.V.	\$0.00	\$0.00	\$0.00	\$0.00	\$0.00	\$0.00
A	2112-2-000289	OPERADORA DE FRANQUICIAS ALSEA SAPI DE CV	\$0.00	\$0.00	\$0.00	\$0.00	\$0.00	\$0.00
A	2112-2-000295	OPERADORA VIPS S. DE R.L. DE C.V.	\$0.00	\$0.00	\$0.00	\$0.00	\$0.00	\$0.00
A	2112-2-000322	RESTAURANTES TOKS, S.A. DE C.V.	\$0.00	\$0.00	\$0.00	\$0.00	\$0.00	\$0.00
A	2112-2-000364	VIVCO ALIMENTOS S DE RL DE CV	\$0.00	\$0.00	\$0.00	\$0.00	\$0.00	\$0.00
A	2112-2-000637	PREMIUM RESTAURANT BRANDS S. DE R.L. DE C.V.	\$0.00	\$0.00	\$0.00	\$0.00	\$0.00	\$0.00
A	2112-3981	Impuesto sobre nóminas y otros que se deriven de una relación laboral	\$0.00	\$151,124.00	\$151,124.00	\$231,101.00	\$0.00	\$231,101.00
A	2115	TRANSFERENCIAS OTORGADAS POR PAGAR A CORTO PLAZO	\$0.00	\$0.00	\$107,300.09	\$107,300.09	\$0.00	\$0.00
A	2115-4417	Ayudas en materia de formación educativa y cultural	\$0.00	\$0.00	\$104,800.09	\$104,800.09	\$0.00	\$0.00
A	2115-4419	Otras ayudas	\$0.00	\$0.00	\$2,500.00	\$2,500.00	\$0.00	\$0.00
A	2115-4421	Ayudas para capacitación y becas	\$0.00	\$0.00	\$0.00	\$0.00	\$0.00	\$0.00
A	2115-4441	Apoyos a actividades académicas o científicas, al desarrollo tecnológico y la innovación	\$0.00	\$0.00	\$0.00	\$0.00	\$0.00	\$0.00
A	2117	RETENCIONES Y CONTRIBUCIONES POR PAGAR A CORTO PLAZO	\$0.00	\$796,261.44	\$1,212,762.76	\$1,772,040.35	\$0.00	\$1,355,539.03
A	2117-1	RETENCIONES DE IMPUESTOS POR PAGAR A CORTO PLAZO	\$0.00	\$8,653.20	\$9,033.60	\$19,282.48	\$0.00	\$18,902.08
A	2117-1-01	RETENCIÓN 5 AL MILLAR	\$0.00	\$8,183.50	\$8,184.00	\$18,138.70	\$0.00	\$18,138.20
A	2117-1-1	I.S.R. RETENIDO POR HONORARIOS	\$0.00	\$314.90	\$314.60	\$0.00	\$0.00	\$0.30
A	2117-1-5	I.S.R. RETENIDO REGIMEN SIMPLIFICADO DE CONFIANZA	\$0.00	\$154.80	\$535.00	\$1,143.78	\$0.00	\$763.58
A	2117-5	IMPUESTOS SOBRE NÓMINA Y OTROS QUE DERIVEN DE UNA RELACIÓN LABORAL POR PAGAR A CORTO PLAZO	\$0.00	\$787,608.24	\$1,176,532.26	\$1,722,841.30	\$0.00	\$1,333,917.28
A	2117-5-001	I.S.P.T.	\$0.00	\$787,091.00	\$787,091.00	\$1,164,839.00	\$0.00	\$1,164,839.00
A	2117-5-003	RETENCIÓN I.S.S.T.E.P.	\$0.00	\$0.01	\$389,305.86	\$557,833.12	\$0.00	\$168,527.27
A	2117-5-004	I.S.R.	\$0.00	\$517.23	\$135.40	\$169.18	\$0.00	\$551.01



Universidad Politécnica de Puebla Estado de Puebla

Balanza de Comprobación del 01/dic./2025 al 31/dic./2025

Cuentas con saldos y movimientos acumulados. (De la cuenta: 1000 a la 5999)

Usr: RODRIGO_RF

Rep: rptBalanzaComprobacion

Fecha y hora de Impresión: 14/ene./2026 04:20 p. m.

Nat.	Cuenta	Nombre de la cuenta	SALDO ANTERIOR		MOVIMIENTOS		SALDO ACTUAL	
			DEUDOR	ACREEDOR	DEUDOR	ACREEDOR	DEUDOR	ACREEDOR
A	2117-5-004-02	I.S.R. RETENIDO	\$0.00	\$517.23	\$135.40	\$169.18	\$0.00	\$551.01
A	2117-9	OTRAS RETENCIONES Y CONTRIBUCIONES POR PAGAR A CORTO PLAZO	\$0.00	\$0.00	\$27,196.90	\$29,916.57	\$0.00	\$2,719.67
A	2117-9-001	PRESTAMOS A CORTO PLAZO DEL ISSSTEP A EMPLEADOS	\$0.00	\$0.00	\$19,211.90	\$19,211.90	\$0.00	\$0.00
A	2117-9-003	PRESTAMOS A CORTO PLAZO FONACOT	\$0.00	\$0.00	\$0.00	\$2,719.67	\$0.00	\$2,719.67
A	2117-9-009	DESCUENTO CREDITIMUEBLES (RICARDO EDUARDO ROSAS DOMINGUEZ)	\$0.00	\$0.00	\$0.00	\$0.00	\$0.00	\$0.00
A	2117-9-010	OTROS DESCUENTOS	\$0.00	\$0.00	\$7,985.00	\$7,985.00	\$0.00	\$0.00
A	2170	PROVISIONES A CORTO PLAZO	\$0.00	\$0.00	\$46,604.19	\$46,604.19	\$0.00	\$0.00
A	2171	PROVISIÓN PARA DEMANDAS Y JUICIOS A CORTO PLAZO	\$0.00	\$0.00	\$46,604.19	\$46,604.19	\$0.00	\$0.00
A	2171-1	PENSIONES ALIMENTICIAS ANTE EL JUZGADO	\$0.00	\$0.00	\$46,604.19	\$46,604.19	\$0.00	\$0.00
A	2171-1-0002	GONZALEZ BOLIVAR MARIA ISABEL	\$0.00	\$0.00	\$11,347.66	\$11,347.66	\$0.00	\$0.00
A	2171-1-0003	VILLAFUERTE HERNANDEZ ARIANA GUADALUPE	\$0.00	\$0.00	\$0.00	\$0.00	\$0.00	\$0.00
A	2171-1-0004	TORRES RAMOS MARA LUZ	\$0.00	\$0.00	\$20,836.06	\$20,836.06	\$0.00	\$0.00
A	2171-1-0005	CISNEROS ROJAS ALEJANDRA	\$0.00	\$0.00	\$14,420.47	\$14,420.47	\$0.00	\$0.00
A	3000	HACIENDA PÚBLICA/PATRIMONIO	\$0.00	\$180,324,145.40	\$0.00	\$0.00	\$0.00	\$180,324,145.40
A	3100	HACIENDA PÚBLICA/PATRIMONIO CONTRIBUIDO	\$0.00	\$225,232,954.88	\$0.00	\$0.00	\$0.00	\$225,232,954.88
A	3110	APORTACIONES	\$0.00	\$21,839.30	\$0.00	\$0.00	\$0.00	\$21,839.30
A	3120	DONACIONES DE CAPITAL	\$0.00	\$61,709,360.90	\$0.00	\$0.00	\$0.00	\$61,709,360.90
A	3120-1	ACTIVOS RECIBIDOS EN DONACION	\$0.00	\$61,709,360.90	\$0.00	\$0.00	\$0.00	\$61,709,360.90
A	3120-1-2014	DONACIONES RECIBIDAS 2014	\$0.00	\$61,387.20	\$0.00	\$0.00	\$0.00	\$61,387.20
A	3120-1-2015	DONACIONES RECIBIDAS 2015	\$0.00	\$302,500.00	\$0.00	\$0.00	\$0.00	\$302,500.00
A	3120-1-2017	DONACIONES RECIBIDAS 2017	\$0.00	\$123,696.32	\$0.00	\$0.00	\$0.00	\$123,696.32
A	3120-1-2018	DONACIONES RECIBIDAS 2018	\$0.00	\$42,243,958.41	\$0.00	\$0.00	\$0.00	\$42,243,958.41
A	3120-1-2019	DONACIONES RECIBIDAS 2019	\$0.00	\$403,000.00	\$0.00	\$0.00	\$0.00	\$403,000.00
A	3120-1-2021	DONACIONES RECIBIDAS 2021	\$0.00	\$5,887,285.00	\$0.00	\$0.00	\$0.00	\$5,887,285.00
A	3120-1-2022	DONACIONES RECIBIDAS 2022	\$0.00	\$2,093,697.99	\$0.00	\$0.00	\$0.00	\$2,093,697.99
A	3120-1-2025	DONACIONES RECIBIDAS 2025	\$0.00	\$163,501,754.68	\$0.00	\$0.00	\$0.00	\$163,501,754.68
A	3130	ACTUALIZACIÓN DE LA HACIENDA PÚBLICA/PATRIMONIO	\$0.00	\$163,501,754.68	\$0.00	\$0.00	\$0.00	\$163,501,754.68
A	3130-1	Patrimonio	\$0.00	\$400,381.12	\$0.00	\$0.00	\$0.00	\$400,381.12
A	3130-1-2004	PATRIMONIO 2004	\$0.00	\$967,854.59	\$0.00	\$0.00	\$0.00	\$967,854.59
A	3130-1-2005	PATRIMONIO 2005	\$0.00	\$42,501,667.20	\$0.00	\$0.00	\$0.00	\$42,501,667.20
A	3130-1-2006	PATRIMONIO 2006	\$0.00	\$4,296,575.46	\$0.00	\$0.00	\$0.00	\$4,296,575.46
A	3130-1-2007	PATRIMONIO 2007	\$0.00	\$4,159,698.35	\$0.00	\$0.00	\$0.00	\$4,159,698.35
A	3130-1-2008	PATRIMONIO 2008	\$0.00	\$8,460,699.30	\$0.00	\$0.00	\$0.00	\$8,460,699.30
A	3130-1-2009	PATRIMONIO 2009	\$0.00	\$4,396,455.71	\$0.00	\$0.00	\$0.00	\$4,396,455.71
A	3130-1-2010	PATRIMONIO 2010	\$0.00	\$43,215,816.02	\$0.00	\$0.00	\$0.00	\$43,215,816.02
A	3130-1-2011	PATRIMONIO 2011	\$0.00	\$25,227,218.27	\$0.00	\$0.00	\$0.00	\$25,227,218.27
A	3130-1-2012	PATRIMONIO 2012	\$0.00	\$14,307,944.46	\$0.00	\$0.00	\$0.00	\$14,307,944.46
A	3130-1-2013	PATRIMONIO 2013	\$0.00	\$0.00	\$0.00	\$0.00	\$0.00	\$0.00



Universidad Politécnica de Puebla

Estado de Puebla

Balanza de Comprobación del 01/dic./2025 al 31/dic./2025

Cuentas con saldos y movimientos acumulados. (De la cuenta: 1000 a la 5999)

Usr RODRIGO_RF
Rep rptBalanzaComprobacion

Fecha y hora de Impresión 14/ene./2026
04:20 p. m.

Nat.	Cuenta	Nombre de la cuenta	SALDO ANTERIOR		MOVIMIENTOS		SALDO ACTUAL	
			DEUDOR	ACREEDOR	DEUDOR	ACREEDOR	DEUDOR	ACREEDOR
A	3130-1-2015	PATRIMONIO 2015	\$0.00	\$570,247.20	\$0.00	\$0.00	\$0.00	\$570,247.20
A	3130-1-2016	PATRIMONIO 2016	\$0.00	\$14,997,197.00	\$0.00	\$0.00	\$0.00	\$14,997,197.00
A	3200	HACIENDA PÚBLICA /PATRIMONIO GENERADO	\$0.00	-\$44,908,808.48	\$0.00	\$0.00	\$0.00	-\$44,908,808.48
A	3210	RESULTADO DEL EJERCICIO (AHORRO/ DESAHORRO)	\$0.00	\$0.00	\$0.00	\$0.00	\$0.00	\$0.00
A	3220-2024	Resultado del Ejercicio Actual 2024	\$0.00	\$0.00	\$0.00	\$0.00	\$0.00	\$0.00
A	3220	RESULTADOS DE EJERCICIOS ANTERIORES	\$0.00	-\$44,968,719.48	\$0.00	\$0.00	\$0.00	-\$44,968,719.48
A	3220-01	REMANENTE DE EJERCICIOS ANTERIORES	\$0.00	\$20,097,766.41	\$0.00	\$0.00	\$0.00	\$20,097,766.41
A	3220-01-01	EJERCICIO 2004	\$0.00	\$3,709,535.00	\$0.00	\$0.00	\$0.00	\$3,709,535.00
A	3220-01-02	EJERCICIO 2005	\$0.00	\$2,764,911.27	\$0.00	\$0.00	\$0.00	\$2,764,911.27
A	3220-01-03	EJERCICIO 2006	\$0.00	\$2,492,790.90	\$0.00	\$0.00	\$0.00	\$2,492,790.90
A	3220-01-04	EJERCICIO 2007	\$0.00	-\$910,139.96	\$0.00	\$0.00	\$0.00	-\$910,139.96
A	3220-01-05	EJERCICIO 2008 AL 07 DE OCTUBRE	\$0.00	\$187,050.89	\$0.00	\$0.00	\$0.00	\$187,050.89
A	3220-01-06	DEL 8 DE OCTUBRE AL 31 DE DICIEMBRE 2008	\$0.00	\$2,041,480.33	\$0.00	\$0.00	\$0.00	\$2,041,480.33
A	3220-01-07	EJERCICIO 2009	\$0.00	-\$420,229.47	\$0.00	\$0.00	\$0.00	-\$420,229.47
A	3220-01-08	EJERCICIO 2010	\$0.00	\$1,218,824.52	\$0.00	\$0.00	\$0.00	\$1,218,824.52
A	3220-01-09	EJERCICIO 2011	\$0.00	\$2,078,401.02	\$0.00	\$0.00	\$0.00	\$2,078,401.02
A	3220-01-10	DEL 01 DE ENERO AL 22 DE MARZO 2012	\$0.00	\$1,885,644.25	\$0.00	\$0.00	\$0.00	\$1,885,644.25
A	3220-01-11	DEL 23 DE MARZO AL 21 DE DICIEMBRE 2012	\$0.00	-\$1,528,731.28	\$0.00	\$0.00	\$0.00	-\$1,528,731.28
A	3220-01-12	EJERCICIO 2013	\$0.00	-\$7,544,178.56	\$0.00	\$0.00	\$0.00	-\$7,544,178.56
A	3220-01-13	EJERCICIO 2014	\$0.00	\$6,596,071.81	\$0.00	\$0.00	\$0.00	\$6,596,071.81
A	3220-01-14	EJERCICIO 2015	\$0.00	-\$238,959.75	\$0.00	\$0.00	\$0.00	-\$238,959.75
A	3220-01-15	DEL 01 DE ENERO AL 17 DE OCTUBRE 2016	\$0.00	\$4,786,473.75	\$0.00	\$0.00	\$0.00	\$4,786,473.75
A	3220-01-16	DEL 18 DE OCTUBRE AL 31 DE DICIEMBRE 2016	\$0.00	\$1,813,011.65	\$0.00	\$0.00	\$0.00	\$1,813,011.65
A	3220-01-17	EJERCICIO 2017	\$0.00	\$1,165,810.04	\$0.00	\$0.00	\$0.00	\$1,165,810.04
A	3220-2017	RESULTADO DE EJERCICIOS ANTERIORES 2017	\$0.00	\$28,000.00	\$0.00	\$0.00	\$0.00	\$28,000.00
A	3220-2018	RESULTADO DE EJERCICIOS ANTERIORES 2018	\$0.00	-\$8,818,008.27	\$0.00	\$0.00	\$0.00	-\$8,818,008.27
A	3220-2019	RESULTADO DE EJERCICIOS ANTERIORES 2019	\$0.00	-\$8,465,054.95	\$0.00	\$0.00	\$0.00	-\$8,465,054.95
A	3220-2020	RESULTADO DE EJERCICIOS ANTERIORES 2020	\$0.00	-\$10,829,122.74	\$0.00	\$0.00	\$0.00	-\$10,829,122.74
A	3220-2021	RESULTADO DE EJERCICIOS ANTERIORES 2021	\$0.00	-\$9,692,359.27	\$0.00	\$0.00	\$0.00	-\$9,692,359.27
A	3220-2022	RESULTADO DE EJERCICIOS ANTERIORES 2022	\$0.00	-\$3,385,297.33	\$0.00	\$0.00	\$0.00	-\$3,385,297.33
A	3220-2023	RESULTADO DE EJERCICIOS ANTERIORES 2023	\$0.00	-\$9,838,017.13	\$0.00	\$0.00	\$0.00	-\$9,838,017.13
A	3220-2024	RESULTADO DE EJERCICIOS ANTERIORES 2024	\$0.00	-\$8,066,626.20	\$0.00	\$0.00	\$0.00	-\$8,066,626.20
A	3250	RECTIFICACIONES DE RESULTADOS DE EJERCICIOS ANTERIORES	\$0.00	\$59,910.00	\$0.00	\$0.00	\$0.00	\$59,910.00
A	3252	CAMBIOS POR ERRORES CONTABLES	\$0.00	\$59,910.00	\$0.00	\$0.00	\$0.00	\$59,910.00
A	3252-1	RESULTADO DE EJERCICIOS ANTERIORES	\$0.00	\$59,910.00	\$0.00	\$0.00	\$0.00	\$59,910.00
A	3252-1-001	RESULTADO DE EJERCICIOS ANTERIORES 2018	\$0.00	\$58,790.00	\$0.00	\$0.00	\$0.00	\$58,790.00
A	3252-1-002	RESULTADO DE EJERCICIOS ANTERIORES 2019	\$0.00	\$1,120.00	\$0.00	\$0.00	\$0.00	\$1,120.00
A	4000	INGRESOS Y OTROS BENEFICIOS	\$0.00	\$77,469,614.40	\$0.00	\$5,955,289.34	\$0.00	\$83,424,903.74
A	4100	INGRESOS DE GESTIÓN	\$0.00	\$376,423.12	\$0.00	\$21,012.04	\$0.00	\$397,435.16
A	4150	PRODUCTOS	\$0.00	\$202,423.12	\$0.00	\$21,012.04	\$0.00	\$223,435.16



Universidad Politécnica de Puebla Estado de Puebla

Balanza de Comprobación del 01/dic./2025 al 31/dic./2025

Cuentas con saldos y movimientos acumulados. (De la cuenta: 1000 a la 5999)

Usr: RODRIGO_RF
Rep: rptBalanzaComprobacion

Fecha y hora de Impresión: 14/ene./2026
04:20 p. m.

Nat.	Cuenta	Nombre de la cuenta	SALDO ANTERIOR		MOVIMIENTOS		SALDO ACTUAL	
			DEUDOR	ACREEDOR	DEUDOR	ACREEDOR	DEUDOR	ACREEDOR
A	4151	PRODUCTOS	\$0.00	\$202,423.12	\$0.00	\$21,012.04	\$0.00	\$223,435.16
A	4151-9	OTROS PRODUCTOS QUE GENERAN INGRESOS CORRIENTES	\$0.00	\$202,423.12	\$0.00	\$21,012.04	\$0.00	\$223,435.16
A	4151-9-01	OTROS PRODUCTOS DE LIBRE DISPOSICION	\$0.00	\$202,423.12	\$0.00	\$21,012.04	\$0.00	\$223,435.16
A	4151-9-01-002	RENDIMIENTOS BBVA 0124390474 (SUBSIDIO ORDINARIO ESTATAL)	\$0.00	\$187.77	\$0.00	\$0.00	\$0.00	\$187.77
A	4151-9-01-003	RENDIMIENTOS BBVA 0124390520 (CAPTACION DE DERECHOS 2025)	\$0.00	\$620.55	\$0.00	\$0.00	\$0.00	\$620.55
A	4151-9-01-004	RENDIMIENTOS BBVA 0122824833 (SUBSIDIO ORDINARIO FEDERAL)	\$0.00	\$23.25	\$0.00	\$0.00	\$0.00	\$23.25
A	4151-9-01-005	RENDIMIENTOS BBVA 0122825023 (SUBSIDIO ORDINARIO ESTATAL)	\$0.00	\$6.21	\$0.00	\$0.00	\$0.00	\$6.21
A	4151-9-01-006	RENDIMIENTOS SANTANDER 65510953595 (SUBSIDIO ORDINARIO ESTATAL)	\$0.00	\$56,937.25	\$0.00	\$3,303.17	\$0.00	\$60,240.42
A	4151-9-01-007	RENDIMIENTOS SANTANDER 65510953945 (SUBSIDIO ORDINARIO FEDERAL)	\$0.00	\$98,407.54	\$0.00	\$10,784.93	\$0.00	\$109,192.47
A	4151-9-01-008	RENDIMIENTOS FEDERALES 2025	\$0.00	\$25,635.00	\$0.00	\$2,303.59	\$0.00	\$27,938.59
A	4151-9-01-010	RENDIMIENTOS BBVA 0123460290 SUBSIDIO ESTATAL ADELANTO 2024	\$0.00	\$3.55	\$0.00	\$0.00	\$0.00	\$3.55
A	4151-9-01-011	RENDIMIENTOS SANTANDER 65510953686 (CAPTACION DE DERECHOS)	\$0.00	\$17,394.36	\$0.00	\$4,066.10	\$0.00	\$21,460.46
A	4151-9-01-012	RENDIMIENTOS SANTANDER 65510953840 (INGRESOS PROPIOS)	\$0.00	\$1,608.14	\$0.00	\$282.85	\$0.00	\$1,890.99
A	4151-9-01-013	RENDIMIENTOS BBVA 01228225120 (INGRESOS PROPIOS)	\$0.00	\$102.16	\$0.00	\$0.00	\$0.00	\$102.16
A	4151-9-01-017	RENDIMIENTOS BBVA 0122825074 (CAPTACION DE DERECHOS)	\$0.00	\$7.71	\$0.00	\$0.00	\$0.00	\$7.71
A	4151-9-01-018	RENDIMIENTOS SANTANDER 65503696136 (CONACYT)	\$0.00	\$1,489.63	\$0.00	\$271.40	\$0.00	\$1,761.03
A	4170	INGRESOS POR VENTA DE BIENES Y PRESTACION DE SERVICIOS	\$0.00	\$174,000.00	\$0.00	\$0.00	\$0.00	\$174,000.00
A	4173	INGRESOS POR VENTA DE BIENES Y PRESTACION DE SERVICIOS DE ENTIDADES PARAESTATALES Y FIDEICOMISOS NO EMPRESARIALES Y NO FINANCIEROS	\$0.00	\$174,000.00	\$0.00	\$0.00	\$0.00	\$174,000.00
A	4173-2	INGRESOS POR VENTA DE SERVICIOS DE ORGANISMOS DESCENTRALIZADOS	\$0.00	\$174,000.00	\$0.00	\$0.00	\$0.00	\$174,000.00
A	4173-2-01	INGRESOS POR VENTA DE SERVICIOS DE ORGANISMOS DESCENTRALIZADOS DE LIBRE DISPOSICION	\$0.00	\$174,000.00	\$0.00	\$0.00	\$0.00	\$174,000.00
A	4173-2-01-03	INGRESO PARA EVENTOS CULTURALES Y DEPORTIVOS	\$0.00	\$174,000.00	\$0.00	\$0.00	\$0.00	\$174,000.00
A	4173-2-01-03-01	DEPORTIVOS	\$0.00	\$174,000.00	\$0.00	\$0.00	\$0.00	\$174,000.00
A	4200	PARTICIPACIONES, APORTACIONES, CONVENIOS, INCENTIVOS DERIVADOS DE LA COLABORACION FISCAL, FONDOS DISTINTOS DE APORTACIONES, TRANSFERENCIAS, ASIGNACIONES, SUBSIDIOS Y SUBVENCIONES, Y PENSIONES Y JUBILACIONES	\$0.00	\$76,866,553.48	\$0.00	\$5,930,777.30	\$0.00	\$82,797,330.78
A	4220	TRANSFERENCIAS, ASIGNACIONES, SUBSIDIOS Y SUBVENCIONES, Y PENSIONES Y JUBILACIONES	\$0.00	\$76,866,553.48	\$0.00	\$5,930,777.30	\$0.00	\$82,797,330.78
A	4223	SUBSIDIOS Y SUBVENCIONES	\$0.00	\$76,866,553.48	\$0.00	\$5,930,777.30	\$0.00	\$82,797,330.78



Universidad Politécnica de Puebla Estado de Puebla

Balanza de Comprobación del 01/dic./2025 al 31/dic./2025

Cuentas con saldos y movimientos acumulados. (De la cuenta: 1000 a la 5999)

Usr: RODRIGO_RF
Rep: rptBalanzaComprobacion

Fecha y hora de Impresión: 14/ene./2026
04:20 p. m.

Nat.	Cuenta	Nombre de la cuenta	SALDO ANTERIOR		MOVIMIENTOS		SALDO ACTUAL	
			DEUDOR	ACREEDOR	DEUDOR	ACREEDOR	DEUDOR	ACREEDOR
A	4223-01	SUBSIDIOS DE LIBRE DISPOSICION	\$0.00	\$76,866,553.48	\$0.00	\$5,930,777.30	\$0.00	\$82,797,330.78
A	4223-01-05	FEDERAL	\$0.00	\$31,009,421.00	\$0.00	\$2,159,616.00	\$0.00	\$33,169,037.00
A	4223-01-05-01	SUBSIDIO ORDINARIO FEDERAL	\$0.00	\$31,009,421.00	\$0.00	\$2,159,616.00	\$0.00	\$33,169,037.00
A	4223-01-06	ESTATAL	\$0.00	\$45,857,132.48	\$0.00	\$3,771,161.30	\$0.00	\$49,628,293.78
A	4223-01-06-01	SUBSIDIO ORDINARIO ESTATAL	\$0.00	\$31,009,421.00	\$0.00	\$3,568,993.00	\$0.00	\$34,578,414.00
A	4223-01-06-03	CAPTACION DE DERECHOS	\$0.00	\$14,704,670.48	\$0.00	\$202,168.30	\$0.00	\$14,906,838.78
A	4223-01-06-04	CAPTACION DE DERECHOS 2024	\$0.00	\$143,041.00	\$0.00	\$0.00	\$0.00	\$143,041.00
A	4300	OTROS INGRESOS Y BENEFICIOS	\$0.00	\$228,637.80	\$0.00	\$3,500.00	\$0.00	\$230,137.80
A	4390	OTROS INGRESOS Y BENEFICIOS VARIOS	\$0.00	\$228,637.80	\$0.00	\$3,500.00	\$0.00	\$230,137.80
A	4399	OTROS INGRESOS Y BENEFICIOS VARIOS	\$0.00	\$228,637.80	\$0.00	\$3,500.00	\$0.00	\$230,137.80
A	4399-2	INGRESOS POR DESASTRES NATURALES	\$0.00	\$95,000.00	\$0.00	\$0.00	\$0.00	\$95,000.00
A	4399-2-1	INDEMNIZACIONES POR SINIESTROS	\$0.00	\$95,000.00	\$0.00	\$0.00	\$0.00	\$95,000.00
A	4399-5	INGRESO POR PAGO DE LIBRO VIRTUAL	\$0.00	\$124,000.00	\$0.00	\$3,500.00	\$0.00	\$127,500.00
A	4399-5-001	LIBRO VIRTUAL	\$0.00	\$124,000.00	\$0.00	\$3,500.00	\$0.00	\$127,500.00
A	4399-7	OTROS INGRESOS	\$0.00	\$82.44	\$0.00	\$0.00	\$0.00	\$82.44
A	4399-7-1	OTROS	\$0.00	\$82.44	\$0.00	\$0.00	\$0.00	\$82.44
A	4399-8	INGRESOS POR DESCUENTO DE FINIQUITOS	\$0.00	\$7,555.36	\$0.00	\$0.00	\$0.00	\$7,555.36
A	4399-8-001	INGRESO POR DESCUENTO DE FINIQUITO (NUÑEZ ALAMEDA JUAN)	\$0.00	\$4,186.74	\$0.00	\$0.00	\$0.00	\$4,186.74
A	4399-8-002	INGRESO POR DESCUENTO DE FINIQUITO (MORALES PEREZ ARTURO)	\$0.00	\$341.31	\$0.00	\$0.00	\$0.00	\$341.31
A	4399-8-003	INGRESO POR DESCUENTO DE FINIQUITO (GARCIA PEREZ RAMON JESUS)	\$0.00	\$3,027.31	\$0.00	\$0.00	\$0.00	\$3,027.31
D	5000	GASTOS Y OTRAS PÉRDIDAS	\$67,913,508.38	\$0.00	\$20,222,092.93	\$0.00	\$88,135,601.21	\$0.00
D	5100	GASTOS DE FUNCIONAMIENTO	\$62,018,516.86	\$0.00	\$19,611,161.59	\$0.00	\$81,629,678.45	\$0.00
D	5110	SERVICIOS PERSONALES	\$51,572,481.69	\$0.00	\$8,852,507.44	\$0.00	\$60,424,989.13	\$0.00
D	5111	REMUNERACIONES AL PERSONAL DE CARÁCTER PERMANENTE	\$36,824,192.49	\$0.00	\$4,891,902.12	\$0.00	\$41,716,094.61	\$0.00
D	5111-1132	Sueldo base al personal de confianza	\$36,824,192.49	\$0.00	\$4,891,902.12	\$0.00	\$41,716,094.61	\$0.00
D	5113	REMUNERACIONES ADICIONALES Y ESPECIALES	\$3,543,452.23	\$0.00	\$3,487,191.24	\$0.00	\$7,030,643.47	\$0.00
D	5113-1321	Primas de vacaciones y dominical	\$1,196,482.84	\$0.00	\$1,203,325.51	\$0.00	\$2,399,808.35	\$0.00
D	5113-1322	Agumaldo o gratificación de fin de año	\$2,346,969.39	\$0.00	\$2,283,865.73	\$0.00	\$4,630,835.12	\$0.00
D	5114	SEGURIDAD SOCIAL	\$11,179,311.62	\$0.00	\$473,414.08	\$0.00	\$11,652,725.70	\$0.00
D	5114-1411	Aportaciones al Instituto de Seguridad y Servicios Sociales de los Trabajadores al Servicio de los Poderes del Estado de Puebla (ISSSTEP)	\$10,435,259.63	\$0.00	\$375,382.45	\$0.00	\$10,810,641.08	\$0.00
D	5114-1431	Aportaciones al sistema de ahorro para el retiro	\$744,052.99	\$0.00	\$98,031.63	\$0.00	\$842,084.62	\$0.00
D	5115	OTRAS PRESTACIONES SOCIALES Y ECONÓMICAS	\$25,525.35	\$0.00	\$0.00	\$0.00	\$25,525.35	\$0.00
D	5115-1531	Prestación de retiro	\$11,026.65	\$0.00	\$0.00	\$0.00	\$11,026.65	\$0.00
D	5115-1541	Provisión social múltiple para personal de educación y salud	\$14,498.70	\$0.00	\$0.00	\$0.00	\$14,498.70	\$0.00
D	5120	MATERIALES Y SUMINISTROS	\$2,458,557.18	\$0.00	\$3,598,693.49	\$0.00	\$6,057,250.67	\$0.00



Universidad Politécnica de Puebla Estado de Puebla

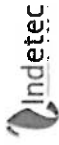
Balanza de Comprobación del 01/dic./2025 al 31/dic./2025

Cuentas con saldos y movimientos acumulado. (De la cuenta: 1000 a la 5999)

Usr: RODRIGO_RF
Rep: rptBalanzaComprobacion

Fecha y hora de Impresión: 14/ene./2026
04:20 p. m.

Nat.	Cuenta	Nombre de la cuenta	SALDO ANTERIOR		MOVIMIENTOS		SALDO ACTUAL	
			DEUDOR	ACREEDOR	DEUDOR	ACREEDOR	DEUDOR	ACREEDOR
D	5121	MATERIALES DE ADMINISTRACIÓN, EMISIÓN DE DOCUMENTOS Y ARTICULOS OFICIALES	\$476,474.27	\$0.00	\$562,110.31	\$0.00	\$1,038,584.58	\$0.00
D	5121-2111	Materiales, útiles y equipos menores de oficina	\$193,293.43	\$0.00	\$301,758.75	\$0.00	\$495,052.18	\$0.00
D	5121-2121	Materiales y útiles de impresión y reproducción	\$16,443.00	\$0.00	\$0.00	\$0.00	\$16,443.00	\$0.00
D	5121-2141	Materiales, útiles y equipos menores de tecnologías de la información y comunicaciones	\$48,581.10	\$0.00	\$35,243.58	\$0.00	\$83,824.68	\$0.00
D	5121-2151	Material impreso e información digital	\$32,669.90	\$0.00	\$0.00	\$0.00	\$32,669.90	\$0.00
D	5121-2161	Material de limpieza	\$185,486.84	\$0.00	\$225,107.98	\$0.00	\$410,594.82	\$0.00
D	5122	ALIMENTOS Y UTENSILIOS	\$48,664.00	\$0.00	\$45,919.07	\$0.00	\$94,583.07	\$0.00
D	5122-2211	Productos alimenticios para los efectivos que participan en programas de seguridad pública	\$0.00	\$0.00	\$36,271.07	\$0.00	\$36,271.07	\$0.00
D	5122-2213	Productos alimenticios para el personal en las instalaciones de las Dependencias y Entidades	\$48,664.00	\$0.00	\$9,648.00	\$0.00	\$58,312.00	\$0.00
D	5123	MATERIAS PRIMAS Y MATERIALES DE PRODUCCIÓN Y COMERCIALIZACIÓN	\$591.60	\$0.00	\$0.00	\$0.00	\$591.60	\$0.00
D	5123-2341	Combustibles, lubricantes, aditivos, carbón y sus derivados adquiridos como materia prima	\$591.60	\$0.00	\$0.00	\$0.00	\$591.60	\$0.00
D	5124	MATERIALES Y ARTICULOS DE CONSTRUCCIÓN Y DE REPARACIÓN	\$669,908.04	\$0.00	\$1,910,601.39	\$0.00	\$2,580,509.43	\$0.00
D	5124-2411	Productos minerales no metálicos	\$10,620.38	\$0.00	\$0.00	\$0.00	\$10,620.38	\$0.00
D	5124-2421	Cemento y productos de concreto	\$7,775.99	\$0.00	\$104,578.37	\$0.00	\$112,354.36	\$0.00
D	5124-2441	Madera y productos de madera	\$3,205.00	\$0.00	\$0.00	\$0.00	\$3,205.00	\$0.00
D	5124-2461	Material eléctrico y electrónico	\$25,353.90	\$0.00	\$355,235.00	\$0.00	\$380,588.90	\$0.00
D	5124-2471	Artículos metálicos para la construcción	\$9,414.44	\$0.00	\$496,920.82	\$0.00	\$506,335.26	\$0.00
D	5124-2491	Otros materiales y artículos de construcción y reparación	\$613,538.33	\$0.00	\$953,867.20	\$0.00	\$1,567,405.53	\$0.00
D	5125	PRODUCTOS QUÍMICOS, FARMACÉUTICOS Y DE LABORATORIO	\$237,907.44	\$0.00	\$413,400.09	\$0.00	\$651,307.53	\$0.00
D	5125-2511	Productos químicos básicos	\$11,660.65	\$0.00	\$0.00	\$0.00	\$11,660.65	\$0.00
D	5125-2531	Medicinas y productos farmacéuticos	\$6,896.00	\$0.00	\$0.00	\$0.00	\$6,896.00	\$0.00
D	5125-2541	Materiales, accesorios y suministros médicos	\$14,989.03	\$0.00	\$0.00	\$0.00	\$14,989.00	\$0.00
D	5125-2551	Materiales, accesorios y suministros de laboratorio	\$107,690.33	\$0.00	\$413,400.09	\$0.00	\$521,090.42	\$0.00
D	5125-2561	Fibras sintéticas, hules, plásticos y derivados	\$102,271.40	\$0.00	\$0.00	\$0.00	\$102,271.40	\$0.00
D	5126	COMBUSTIBLES, LUBRICANTES Y ADITIVOS	\$268,200.00	\$0.00	\$79,600.00	\$0.00	\$347,800.00	\$0.00
D	5126-2612	Combustibles, lubricantes y aditivos para vehículos destinados a servicios administrativos	\$268,200.00	\$0.00	\$79,600.00	\$0.00	\$347,800.00	\$0.00
D	5127	VESTUARIO, BLANCOS, PRENDAS DE PROTECCIÓN Y ARTICULOS DEPORTIVOS	\$568,693.30	\$0.00	\$124,897.95	\$0.00	\$693,591.25	\$0.00
D	5127-2711	Vestuario y uniformes	\$237,801.51	\$0.00	\$22,549.12	\$0.00	\$260,350.63	\$0.00
D	5127-2721	Prendas de seguridad y protección personal	\$0.00	\$0.00	\$88,242.61	\$0.00	\$88,242.61	\$0.00
D	5127-2731	Artículos deportivos	\$330,891.79	\$0.00	\$14,106.22	\$0.00	\$344,998.01	\$0.00
D	5129	HERRAMIENTAS, REFACCIONES Y ACCESORIOS MENORES	\$168,118.53	\$0.00	\$462,164.68	\$0.00	\$630,283.21	\$0.00
D	5129-2911	Herramientas menores	\$130,475.16	\$0.00	\$414,458.67	\$0.00	\$544,933.83	\$0.00
D	5129-2921	Refacciones y accesorios menores de edificios	\$4,141.20	\$0.00	\$0.00	\$0.00	\$4,141.20	\$0.00



Universidad Politécnica de Puebla

Estado de Puebla

Balanza de Comprobación del 01/dic./2025 al 31/dic./2025

Cuentas con saldos y movimientos acumulados. (De la cuenta: 1000 a la 5999)

Usr RODRIGO_RF

Rep rptBalanzaComprobacion

Fecha y 14/ene./2026

hora de Impresión 04:20 p. m.

Mat.	Cuenta	Nombre de la cuenta	SALDO ANTERIOR		MOVIMIENTOS		SALDO ACTUAL	
			DEUDOR	ACREEDOR	DEUDOR	ACREEDOR	DEUDOR	ACREEDOR
D	5129-2941	Refacciones y accesorios menores para equipo de cómputo y telecomunicaciones	\$27,584.15	\$0.00	\$47,706.01	\$0.00	\$75,290.16	\$0.00
D	5129-2961	Refacciones y accesorios menores de equipo de transporte	\$25,919.02	\$0.00	\$0.00	\$0.00	\$25,919.02	\$0.00
D	5130	SERVICIOS GENERALES	\$7,987,477.99	\$0.00	\$7,159,960.66	\$0.00	\$15,147,438.65	\$0.00
D	5131	SERVICIOS BÁSICOS	\$1,356,235.40	\$0.00	\$245,427.20	\$0.00	\$1,601,662.60	\$0.00
D	5131-3111	Servicio de energía eléctrica	\$893,908.00	\$0.00	\$177,860.00	\$0.00	\$1,071,768.00	\$0.00
D	5131-3121	Servicio de gas	\$2,995.19	\$0.00	\$0.00	\$0.00	\$2,995.19	\$0.00
D	5131-3131	Servicio de agua	\$1,600.00	\$0.00	\$0.00	\$0.00	\$1,600.00	\$0.00
D	5131-3141	Servicio telefónico convencional	\$91,472.57	\$0.00	\$8,282.61	\$0.00	\$99,755.18	\$0.00
D	5131-3171	Servicios de acceso de internet	\$363,737.64	\$0.00	\$58,913.24	\$0.00	\$422,650.88	\$0.00
D	5131-3181	Servicio postal	\$2,522.00	\$0.00	\$351.35	\$0.00	\$2,873.35	\$0.00
D	5132	SERVICIOS DE ARRENDAMIENTO	\$405,457.97	\$0.00	\$400,798.59	\$0.00	\$806,256.56	\$0.00
D	5132-3232	Arrendamiento de equipo y bienes informáticos	\$111,370.90	\$0.00	\$21,959.59	\$0.00	\$133,330.46	\$0.00
D	5132-3271	Derechos de autor, patentes, regalías y otros	\$294,087.07	\$0.00	\$378,839.03	\$0.00	\$672,926.10	\$0.00
D	5133	SERVICIOS PROFESIONALES, CIENTÍFICOS Y TÉCNICOS Y OTROS SERVICIOS	\$1,609,956.31	\$0.00	\$487,132.92	\$0.00	\$2,097,091.23	\$0.00
D	5133-3311	Servicios relacionados con procedimientos jurisdiccionales	\$269,652.72	\$0.00	\$70,762.52	\$0.00	\$340,415.24	\$0.00
D	5133-3333	Servicios relacionados con certificación de procesos	\$267,236.00	\$0.00	\$0.00	\$0.00	\$267,236.00	\$0.00
D	5133-3341	Capacitación institucional	\$16,704.00	\$0.00	\$39,904.00	\$0.00	\$56,608.00	\$0.00
D	5133-3363	Servicio de impresión de documentos y papelería oficial	\$900.00	\$0.00	\$0.00	\$0.00	\$900.00	\$0.00
D	5133-3381	Servicios de vigilancia	\$1,055,465.59	\$0.00	\$376,466.40	\$0.00	\$1,431,931.99	\$0.00
D	5134	SERVICIOS FINANCIEROS, BANCARIOS Y COMERCIALES	\$53,772.30	\$0.00	\$209,125.61	\$0.00	\$262,897.91	\$0.00
D	5134-3411	Servicios financieros y bancarios	\$87.89	\$0.00	\$757.76	\$0.00	\$845.65	\$0.00
D	5134-3451	Seguros de bienes patrimoniales	\$51,815.65	\$0.00	\$207,906.17	\$0.00	\$259,721.82	\$0.00
D	5134-3491	Servicios financieros, bancarios y comerciales integrales	\$1,868.76	\$0.00	\$461.68	\$0.00	\$2,330.44	\$0.00
D	5135	SERVICIOS DE INSTALACIÓN, REPARACIÓN, MANTENIMIENTO Y CONSERVACIÓN	\$2,833,785.16	\$0.00	\$4,638,278.08	\$0.00	\$7,472,063.24	\$0.00
D	5135-3511	Mantenimiento y conservación menor de inmuebles para la prestación de servicios administrativos	\$185,658.00	\$0.00	\$0.00	\$0.00	\$185,658.00	\$0.00
D	5135-3512	Mantenimiento y conservación menor de inmuebles para la prestación de servicios públicos	\$554,223.12	\$0.00	\$1,998,656.39	\$0.00	\$2,552,779.51	\$0.00
D	5135-3521	Mantenimiento y conservación de mobiliario y equipo de administración, educacional y recreativo	\$305,750.00	\$0.00	\$0.00	\$0.00	\$305,750.00	\$0.00
D	5135-3531	Instalación, reparación y mantenimiento de equipo de cómputo y tecnologías de la información	\$0.00	\$0.00	\$106,080.44	\$0.00	\$106,080.44	\$0.00
D	5135-3541	Instalación, reparación y mantenimiento de equipo e instrumental médico y de laboratorio	\$11,544.90	\$0.00	\$216,920.00	\$0.00	\$228,464.90	\$0.00
D	5135-3551	Mantenimiento y conservación de vehículos terrestres, aéreos, marítimos, lacustres y fluviales	\$67,751.20	\$0.00	\$355,660.00	\$0.00	\$423,611.20	\$0.00
D	5135-3571	Instalación, reparación y mantenimiento de maquinaria y otros equipos	\$197,965.43	\$0.00	\$1,097,927.01	\$0.00	\$1,295,892.44	\$0.00
D	5135-3572	Instalación, reparación y mantenimiento de maquinaria y equipo de trabajo específico	\$41,760.00	\$0.00	\$0.00	\$0.00	\$41,760.00	\$0.00



Universidad Politécnica de Puebla

Estado de Puebla

Balanza de Comprobación del 01/dic./2025 al 31/dic./2025

Cuentas con saldos y movimientos acumulados. (De la cuenta: 1000 a la 5999)

Usu: RODRIGO_RF
Rep: rptBalanzaComprobacion

Fecha y hora de Impresión: 14/ene./2026 04:20 p. m.

Nat.	Cuenta	Nombre de la cuenta	SALDO ANTERIOR		MOVIMIENTOS		SALDO ACTUAL	
			DEUDOR	ACREEDOR	DEUDOR	ACREEDOR	DEUDOR	ACREEDOR
D	5135-3581	Servicios de limpieza y manejo de desechos	\$1,159,452.51	\$0.00	\$562,564.25	\$0.00	\$1,722,016.76	\$0.00
D	5135-3591	Servicios de jardinería y fumigación	\$309,680.00	\$0.00	\$300,369.99	\$0.00	\$610,049.99	\$0.00
D	5137	SERVICIOS DE TRASLADO Y VIÁTICOS	\$114,499.79	\$0.00	\$0.00	\$0.00	\$114,499.79	\$0.00
D	5137-3721	Pasajes terrestres nacionales	\$12,502.69	\$0.00	\$0.00	\$0.00	\$12,502.69	\$0.00
D	5137-3751	Viáticos en el país	\$101,997.10	\$0.00	\$0.00	\$0.00	\$101,997.10	\$0.00
D	5138	SERVICIOS OFICIALES	\$238,147.05	\$0.00	\$569,403.46	\$0.00	\$807,550.51	\$0.00
D	5138-3821	Gastos de orden social	\$169,904.13	\$0.00	\$317,618.28	\$0.00	\$487,522.41	\$0.00
D	5138-3822	Gastos de orden cultural	\$68,242.92	\$0.00	\$232,542.88	\$0.00	\$291,310.80	\$0.00
D	5138-3831	Congresos y convenciones	\$9,475.00	\$0.00	\$19,242.30	\$0.00	\$28,717.30	\$0.00
D	5139	OTROS SERVICIOS GENERALES	\$1,375,622.01	\$0.00	\$609,794.80	\$0.00	\$1,985,416.81	\$0.00
D	5139-3921	Otros impuestos y derechos	\$124,755.01	\$0.00	\$119,489.00	\$0.00	\$244,244.01	\$0.00
D	5139-3941	Laudos laborales	\$0.00	\$0.00	\$259,204.80	\$0.00	\$259,204.80	\$0.00
D	5139-3981	Impuesto sobre nóminas y otros que se deriven de una relación laboral	\$1,131,329.00	\$0.00	\$231,101.00	\$0.00	\$1,362,430.00	\$0.00
D	5139-3993	Otros servicios generales	\$119,538.00	\$0.00	\$0.00	\$0.00	\$119,538.00	\$0.00
D	5200	TRANSFERENCIAS, ASIGNACIONES, SUBSIDIOS Y OTRAS AYUDAS	\$282,007.18	\$0.00	\$107,300.09	\$0.00	\$389,307.27	\$0.00
D	5240	AYUDAS SOCIALES	\$282,007.18	\$0.00	\$107,300.09	\$0.00	\$389,307.27	\$0.00
D	5241	AYUDAS SOCIALES A PERSONAS	\$201,232.68	\$0.00	\$107,300.09	\$0.00	\$308,532.77	\$0.00
D	5241-4417	Ayudas en materia de formación educativa y cultural	\$183,232.68	\$0.00	\$104,800.09	\$0.00	\$288,032.77	\$0.00
D	5241-4419	Otras ayudas	\$18,000.00	\$0.00	\$2,500.00	\$0.00	\$20,500.00	\$0.00
D	5242	BECAS	\$61,178.50	\$0.00	\$0.00	\$0.00	\$61,178.50	\$0.00
D	5242-4421	Ayudas para capacitación y becas	\$61,178.50	\$0.00	\$0.00	\$0.00	\$61,178.50	\$0.00
D	5243	AYUDAS SOCIALES A INSTITUCIONES	\$19,598.00	\$0.00	\$0.00	\$0.00	\$19,598.00	\$0.00
D	5243-4441	Apoyos a actividades académicas o científicas, al desarrollo tecnológico y la innovación	\$19,598.00	\$0.00	\$0.00	\$0.00	\$19,598.00	\$0.00
D	5500	OTROS GASTOS Y PÉRDIDAS EXTRAORDINARIAS	\$5,612,984.34	\$0.00	\$503,631.15	\$0.00	\$6,116,615.49	\$0.00
D	5510	ESTIMACIONES, DEPRECIACIONES, DETERIOROS, OBSOLESCENCIA Y AMORTIZACIONES	\$5,612,984.34	\$0.00	\$503,631.15	\$0.00	\$6,116,615.49	\$0.00
D	5513	DEPRECIACIÓN DE BIENES INMUEBLES	\$1,307,675.49	\$0.00	\$118,879.59	\$0.00	\$1,426,555.08	\$0.00
D	5513-1	Depreciación Acumulada de Otros Bienes Inmuebles	\$26,136.33	\$0.00	\$2,376.03	\$0.00	\$28,512.36	\$0.00
D	5513-1-01	OTROS BIENES INMUEBLES	\$26,136.33	\$0.00	\$2,376.03	\$0.00	\$28,512.36	\$0.00
D	5513-3	Depreciación Acumulada de Edificios No Habitacionales	\$1,281,539.16	\$0.00	\$116,503.56	\$0.00	\$1,398,042.72	\$0.00
D	5513-3-1233	Depreciación Acumulada Edificio D3	\$1,281,539.16	\$0.00	\$116,503.56	\$0.00	\$1,398,042.72	\$0.00
D	5515	DEPRECIACIÓN DE BIENES MUEBLES	\$4,305,308.85	\$0.00	\$384,751.56	\$0.00	\$4,690,060.41	\$0.00
D	5515-1	Depreciación Acumulada de Mobiliario y Equipo de Administración.	\$995,593.76	\$0.00	\$91,814.82	\$0.00	\$1,087,408.58	\$0.00
D	5515-1-01	Muebles de Oficina y Estantería	\$343,832.40	\$0.00	\$32,128.62	\$0.00	\$375,961.02	\$0.00
D	5515-1-01-01	ESTANTES	\$1,072.44	\$0.00	\$0.00	\$0.00	\$1,072.44	\$0.00
D	5515-1-01-04	ESCRITORIOS	\$30,645.81	\$0.00	\$3,640.27	\$0.00	\$34,286.08	\$0.00
D	5515-1-01-05	SILLAS	\$88,151.01	\$0.00	\$8,628.11	\$0.00	\$96,779.12	\$0.00
D	5515-1-01-06	SILLONES	\$8,671.74	\$0.00	\$981.54	\$0.00	\$9,653.28	\$0.00



Universidad Politécnica de Puebla

Estado de Puebla

Balanza de Comprobación del 01/dic./2025 al 31/dic./2025

Cuentas con saldos y movimientos acumulados. (De la cuenta: 1000 a la 5999)

Usr: RODRIGO_RF
Rep: rptBalanzaComprobacion

Fecha y hora de Impresión: 14/ene./2026 04:20 p. m.

Nat.	Cuenta	Nombre de la cuenta	SALDO ANTERIOR		MOVIMIENTOS		SALDO ACTUAL	
			DEUDOR	ACREEDOR	DEUDOR	ACREEDOR	DEUDOR	ACREEDOR
D	5515-1-01-08	ARCHIVEROS	\$1,622.36	\$0.00	\$112.56	\$0.00	\$1,734.92	\$0.00
D	5515-1-01-09	LIBREROS	\$1,538.18	\$0.00	\$46.66	\$0.00	\$1,584.84	\$0.00
D	5515-1-01-10	MESAS	\$184,950.42	\$0.00	\$17,002.40	\$0.00	\$201,952.82	\$0.00
D	5515-1-01-12	GABINETES	\$6,508.68	\$0.00	\$0.00	\$0.00	\$6,508.68	\$0.00
D	5515-1-01-14	REVISTEROS	\$683.88	\$0.00	\$0.00	\$0.00	\$683.88	\$0.00
D	5515-1-01-16	BANCOS	\$18,887.88	\$0.00	\$1,717.08	\$0.00	\$20,604.96	\$0.00
D	5515-1-03	Equipo de Cómputo y Tecnologías de la Información	\$589,693.81	\$0.00	\$53,261.05	\$0.00	\$642,954.86	\$0.00
D	5515-1-03-02	COMPUTADORAS	\$589,693.81	\$0.00	\$53,261.05	\$0.00	\$642,954.86	\$0.00
D	5515-1-09	Otros Mobiliarios y Equipos de Administración	\$62,067.55	\$0.00	\$6,424.95	\$0.00	\$68,492.50	\$0.00
D	5515-1-09-03	EQUIPO DE FOTOCOPIADO	\$881.92	\$0.00	\$0.00	\$0.00	\$881.92	\$0.00
D	5515-1-09-08	CIRCUITOS CERRADOS DE T.V.	\$2,325.12	\$0.00	\$0.00	\$0.00	\$2,325.12	\$0.00
D	5515-1-09-11	ALARMA Y VOCEO	\$7,249.98	\$0.00	\$0.00	\$0.00	\$7,249.98	\$0.00
D	5515-1-09-15	OTROS EQUIPOS DE ADMINISTRACION	\$51,510.53	\$0.00	\$6,424.95	\$0.00	\$57,935.48	\$0.00
D	5515-2	Depreciación Acumulada de Mobiliario y Equipo Educativo y Recreativo.	\$52,844.32	\$0.00	\$6,638.52	\$0.00	\$59,482.84	\$0.00
D	5515-2-01	Equipos y Aparatos Audiovisuales	\$10,015.94	\$0.00	\$910.54	\$0.00	\$10,926.48	\$0.00
D	5515-2-01-08	EQUIPO DE SONIDO	\$10,015.94	\$0.00	\$910.54	\$0.00	\$10,926.48	\$0.00
D	5515-2-02	Aparatos Deportivos	\$2,732.52	\$0.00	\$0.00	\$0.00	\$2,732.52	\$0.00
D	5515-2-02-01	APARATOS Y EQUIPOS DE GIMNASIA Y PRACTICAS DEPORTIVAS	\$2,732.52	\$0.00	\$0.00	\$0.00	\$2,732.52	\$0.00
D	5515-2-09	Otro Mobiliario y Equipo Educativo y Recreativo	\$40,095.86	\$0.00	\$5,727.98	\$0.00	\$45,823.84	\$0.00
D	5515-2-09-02	INSTRUMENTOS MUSICALES	\$40,095.86	\$0.00	\$5,727.98	\$0.00	\$45,823.84	\$0.00
D	5515-3	Depreciación Acumulada de Instrumental Médico y de Laboratorio.	\$2,624,179.94	\$0.00	\$240,555.70	\$0.00	\$2,864,735.64	\$0.00
D	5515-3-01	Equipo Médico y de Laboratorio	\$1,495,154.95	\$0.00	\$137,917.11	\$0.00	\$1,633,072.06	\$0.00
D	5515-3-01-03	LABORATORIOS DE INVESTIGACIÓN CIENTÍFICA	\$1,495,154.95	\$0.00	\$137,917.11	\$0.00	\$1,633,072.06	\$0.00
D	5515-3-01-03-001	MAQUINA DE CONTROL NUMERICO COMPUTARIZADO (CNC)	\$256,582.37	\$0.00	\$23,325.67	\$0.00	\$279,908.04	\$0.00
D	5515-3-01-03-002	MICROCENTRIFUGA	\$0.01	\$0.00	\$0.00	\$0.00	\$0.01	\$0.00
D	5515-3-01-03-003	EQUIPOS, REFACCIONES Y ACCESORIOS PARA LABORATORIOS DE INVESTIGACIÓN CIENTÍFICA	\$1,225,562.84	\$0.00	\$112,737.48	\$0.00	\$1,338,300.32	\$0.00
D	5515-3-01-03-008	BALANZA ANALITICA	\$12,978.27	\$0.00	\$1,853.96	\$0.00	\$14,832.23	\$0.00
D	5515-3-01-03-011	PARRILLA DE CALENTAMIENTO CON AGITACIÓN	\$0.34	\$0.00	\$0.00	\$0.00	\$0.34	\$0.00
D	5515-3-01-03-013	BOMBA SUMERGIBLE	\$1.00	\$0.00	\$0.00	\$0.00	\$1.00	\$0.00
D	5515-3-01-05	LABORATORIO DE BIOTECNOLOGIA	\$0.12	\$0.00	\$0.00	\$0.00	\$0.12	\$0.00
D	5515-3-02	Instrumental Médico y de Laboratorio	\$1,129,024.89	\$0.00	\$102,638.59	\$0.00	\$1,231,663.48	\$0.00
D	5515-3-02-01	INSTRUMENTAL UTILIZADO EN LABORATORIOS DE INVESTIGACIÓN CIENTÍFICA	\$1,129,024.89	\$0.00	\$102,638.59	\$0.00	\$1,231,663.48	\$0.00
D	5515-4	Depreciación Acumulada de Equipo de Transporte.	\$183,102.15	\$0.00	\$16,645.65	\$0.00	\$199,747.80	\$0.00
D	5515-4-01	Automóviles y Equipo Terrestre	\$163,940.93	\$0.00	\$14,894.63	\$0.00	\$178,735.56	\$0.00
D	5515-4-01-01	AUTOMÓVILES	\$118,300.82	\$0.00	\$10,754.62	\$0.00	\$129,055.44	\$0.00
D	5515-4-01-02	CAMIONETAS DE CARGA LIGERA	\$45,540.11	\$0.00	\$4,140.01	\$0.00	\$49,680.12	\$0.00
D	5515-4-03	EQUIPO AEREOESPACIAL	\$19,261.22	\$0.00	\$1,751.02	\$0.00	\$21,012.24	\$0.00



Universidad Politécnica de Puebla Estado de Puebla

Balanza de Comprobación del 01/dic./2025 al 31/dic./2025

Cuentas con saldos y movimientos acumulados. (De la cuenta: 1000 a la 5999)

Usu: RODRIGO_RF
Rep rptBalanzaComprobación

Fecha y hora de Impresión: 14/ene./2026 04:20 p. m.

Nat.	Cuenta	Nombre de la cuenta	SALDO ANTERIOR		MOVIMIENTOS		SALDO ACTUAL	
			DEUDOR	ACREEDOR	DEUDOR	ACREEDOR	DEUDOR	ACREEDOR
D	5515-4-03-01	DRONES	\$19,261.22	\$0.00	\$1,751.02	\$0.00	\$21,012.24	\$0.00
D	5515-6	Depreciación Acumulada de Maquinaria, otros Equipos y Herramientas.	\$449,588.78	\$0.00	\$29,097.07	\$0.00	\$478,685.85	\$0.00
D	5515-6-01	Maquinaria y Equipo Agropecuario	\$23,363.68	\$0.00	\$1,983.14	\$0.00	\$25,346.82	\$0.00
D	5515-6-01-01	TRACTORES AGRICOLAS	\$5,314.54	\$0.00	\$483.14	\$0.00	\$5,797.68	\$0.00
D	5515-6-01-04	DESMALAZADORAS	\$1,549.14	\$0.00	\$0.00	\$0.00	\$1,549.14	\$0.00
D	5515-6-01-05	MOTOSEGADORA	\$16,500.00	\$0.00	\$1,500.00	\$0.00	\$18,000.00	\$0.00
D	5515-6-02	Maquinaria y Equipo Industrial	\$1,504.54	\$0.00	\$0.00	\$0.00	\$1,504.54	\$0.00
D	5515-6-02-06	COMPRESORES	\$1,504.54	\$0.00	\$0.00	\$0.00	\$1,504.54	\$0.00
D	5515-6-04	Sistemas de Aire Acondicionado, Calefacción y de Refrigeración Industrial y Comercial	\$27,364.70	\$0.00	\$2,487.70	\$0.00	\$29,852.40	\$0.00
D	5515-6-04-01	SISTEMA DE AIRE ACONDICIONADO	\$4,204.86	\$0.00	\$382.26	\$0.00	\$4,587.12	\$0.00
D	5515-6-04-02	COMPRESORES PARA REFRIGERACIÓN Y AIRE ACONDICIONADO	\$23,159.84	\$0.00	\$2,105.44	\$0.00	\$25,265.28	\$0.00
D	5515-6-05	Equipo de Comunicación y Telecomunicación	\$7,133.24	\$0.00	\$652.52	\$0.00	\$7,785.76	\$0.00
D	5515-6-05-05	AMPLIFICADORES	\$7,133.24	\$0.00	\$652.52	\$0.00	\$7,785.76	\$0.00
D	5515-6-06	Equipos de Generación Eléctrica, Aparatos y Accesorios Eléctricos	\$332,713.35	\$0.00	\$21,027.04	\$0.00	\$353,740.39	\$0.00
D	5515-6-06-02	PLANTAS	\$77,783.19	\$0.00	\$0.00	\$0.00	\$77,783.19	\$0.00
D	5515-6-06-05	EQUIPO ELECTRÓNICO	\$232,602.48	\$0.00	\$21,027.04	\$0.00	\$253,629.52	\$0.00
D	5515-6-06-11	BRAZO ROBOTICO	\$22,327.68	\$0.00	\$0.00	\$0.00	\$22,327.68	\$0.00
D	5515-6-07	Herramientas y Máquinas-Herramienta	\$24,083.34	\$0.00	\$0.00	\$0.00	\$24,083.34	\$0.00
D	5515-6-07-02	MÁQUINAS Y HERRAMIENTAS	\$24,083.34	\$0.00	\$0.00	\$0.00	\$24,083.34	\$0.00
D	5515-6-09	Otros Equipos	\$33,425.93	\$0.00	\$2,946.67	\$0.00	\$36,372.60	\$0.00
D	5515-6-09-01	EQUIPO CIENTÍFICO Y DE INVESTIGACIÓN	\$1,012.56	\$0.00	\$0.00	\$0.00	\$1,012.56	\$0.00
D	5515-6-09-03	BEBEDEROS	\$32,413.37	\$0.00	\$2,946.67	\$0.00	\$35,360.04	\$0.00

Sumas =>

\$334,460,805.02	\$334,460,805.02	\$342,912,830.44
\$52,575,660.42	\$52,575,660.42	\$342,912,830.44



Universidad Politécnica de Puebla

Estado de Puebla

Balanza de Comprobación del 01/dic./2025 al 31/dic./2025

Cuentas con saldos y movimientos acumulados. (De la cuenta: 1000 a la 5999)

Usr: RODRIGO_RF

Rep: rptBalanzaComprobacion

Fecha y 14/ene./2026

hora de Impresión 04:20 p. m.

Nat.	Cuenta	Nombre de la cuenta	SALDO ANTERIOR		MOVIMIENTOS		SALDO ACTUAL	
			DEUDOR	ACREEDOR	DEUDOR	ACREEDOR	DEUDOR	ACREEDOR
		C. Oscar Nández Germán Rector						
		C. Viridiana Reyes Ceballos Jefa de Departamento de Recursos Financieros						
		C. José Guillermo Avila Botto Encargado de la Secretaría Administrativa						