UNIVERSIDAD POLITÉCNICA DE PUEBLA
INTRODUCCIÓN

Antecedentes

El 10 de diciembre de 2003, el Gobierno Federal a través de la Secretaría de Educación Pública y el Gobierno del Estado de Puebla, celebraron convenio de coordinación para la creación, operación y apoyo financiero de la Universidad Politécnica de Puebla; con fecha 14 de julio de 2004, se publicó el decreto que crea la Universidad Politécnica de Puebla (UPPUE), como organismo público descentralizado con personalidad jurídica y patrimonio propios y el 18 de agosto del 2004 se procedió a la instalación de la Junta Directiva de la Universidad y al nombramiento del primer Rector de la Institución.

La Universidad surgió con los siguientes objetivos:

- Impartir educación superior en los niveles de licenciatura, especialización tecnológica y otros estudios de posgrado, así como cursos de actualización en sus diversas modalidades, para preparar profesionales con una sólida formación técnica y en valores, conscientes del contexto nacional en lo económico, social y cultural;
- Llevar a cabo investigación aplicada y desarrollo tecnológico, pertinentes para el desarrollo económico y social de la región, del Estado y de la Nación;
- Difundir el conocimiento y la cultura a través de la extensión universitaria y la formación a lo largo de toda la vida;
- Prestar servicios tecnológicos y de asesoría, que contribuyan a mejorar el desempeño de las empresas y otras organizaciones de la región y del Estado, principalmente;
- Impartir programas de educación continua con orientación a la capacitación para el trabajo y al fomento de la cultura tecnológica en la región y en el Estado,
- Cumplir con cualquier otro que permita consolidar su modelo educativo.

Dentro de sus atribuciones se encuentran:

- Impulsar en forma permanente mecanismos de evaluación de calidad, docencia, investigación y desarrollo tecnológico, a través de evaluaciones internas y externas a fin de lograr los más altos estándares de calidad;
- Impulsar la certificación de procesos estratégicos de gestión de los servicios y programas que apoyan las actividades académicas con el objeto de asegurar la calidad de la gestión institucional;
- Promover y desarrollar programas y proyectos académicos de intercambio, cooperación, coordinación y colaboración de beneficio institucional con

organismos e instituciones de los diversos sectores social, público y privado nacionales e internacionales;

- Elaborar programas educativos con base en competencias profesionales de buena calidad con una amplia aceptación social para la sólida formación tecnológica y en valores de sus egresados; e
- Implementar mecanismos de apoyo financiero.

Una de las principales característica de la UPPUE es su modelo educativo cuyos rasgos principales son: Programas Educativos pertinentes y centrados en el aprendizaje; diseño curricular basado en competencias; procesos de enseñanza aprendizaje significativo; materiales didácticos orientadores de alumnos y profesores; mecanismos efectivos de evaluación de los aprendizajes, profesores competentes en la generación aplicación y transmisión del conocimiento; investigación aplicada y desarrollo tecnológico pertinente; sistemas de asesoría y tutoría; y gestión institucional para la mejora continua de la Universidad.

Justificación

Es de suma importancia para la Universidad Politécnica de Puebla, contar con un Programa Institucional de Desarrollo que marque los objetivos y metas a alcanzar a mediano y largo plazo, así como las principales estrategias que se estarán implementando para su logro.

Desde sus inicios la Institución ha ocupado esta estrategia para fijar la guía que le permita la consolidación de sus programas académicos y de toda gestión administrativa que en ella se realiza.

Es con base en esta estrategia que se ha conseguido resultados importantes dentro del ámbito de calidad y cobertura educativa, desarrollo de investigación y soluciones tecnológicas, impacto social con el entorno y vinculación con el sector empresarial y de servicios.

La Universidad y las políticas educativas

La UPPUE tiene la necesidad de establecer los mecanismos de cooperación entre ella y las instancias Federal y Estatal, los cuales le permitan aprovechar los recursos que de ambas instancias obtiene, para encauzarlos en atender las prioridades de desarrollo del entorno en que se ubica. Este desarrollo deberá atender el crecimiento sostenido y la creación de empleos; la consolidación de sistemas de alcance regional

y estatal en que se vincula la oferta de Educación Superior, la generación de estructuras sólidas de vinculación, las políticas de desarrollo locales, y la articulación de sistemas integrados de formación, investigación y desarrollo tecnológico. Aunado a lo anterior, la Universidad deberá enfocarse en los procesos de innovación que se desarrollan en su interior y en la región en la que impactan.

Por lo tanto, el papel de la Universidad es fundamental en la atención de las vocaciones productivas de su entorno y en la transformación económica y social en un mundo globalizado y sólo podrá ser exitosa, en la medida en que se concilien los intereses de los actores involucrados en el quehacer institucional.

Para lograrlo, las funciones de la Universidad se rigen bajo las directrices de los Objetivos de Desarrollo Sostenible de la agenda 2030, el Programa Nacional de Desarrollo (PND), el Programa Sectorial de Educación (PSE) 2020-2024 y en el Plan Estatal de Desarrollo.

El Programa de las Naciones Unidas para el Desarrollo consta de 17 Objetivos de desarrollo Sostenible, también conocidos como Objetivos Mundiales, se adoptaron por todos los Estados Miembros de la Organización de las Naciones Unidas en 2015 como un llamado universal para poner fin a la pobreza, proteger el planeta y garantizar que todas las personas gocen de paz y prosperidad para 2030.

El Programa de Desarrollo Institucional 2020-2024 de la Universidad Politécnica de Puebla, se encuentra alineado de manera inherente a dichos objetivos busca aportar al logro de los mismos en diferentes ámbitos.

Teniendo como base el objetivo global sobre educación (ODS 4) de la Agenda 2030 para el Desarrollo Sostenible tiene por finalidad:

- Ofrecer una educación inclusiva y equitativa de calidad en todos los niveles.
- Garantizar la equidad y la inclusión en la educación y mediante ella, y hacer frente a todas las formas de exclusión y marginación, disparidad, vulnerabilidad y desigualdad en el acceso a la educación, la participación en ella, su continuidad y su finalización. En esta agenda se presta especial atención a la discriminación por motivos de género y a los grupos vulnerables, y se procura velar porque nadie quede rezagado.

Un elemento fundamental del derecho a la educación consiste en garantizar que la calidad de esta permita obtener resultados del aprendizaje pertinentes, equitativos y eficaces en todos los niveles y entornos. Para las competencias de orden superior, son indispensables, por una parte, métodos y contenidos pertinentes de enseñanza y

aprendizaje que se adecúen a las necesidades de todos los educandos y sean impartidos por docentes con calificaciones, formación, remuneración y motivación adecuadas, que utilicen enfoques pedagógicos apropiados y que cuenten con el respaldo de tecnologías de la información y comunicación (TIC).

Aunado a lo anterior, en el aspecto social se promueve el fin de la pobreza, reducción de las desigualdades, el trabajo decente y el crecimiento económico. En cuanto al cuidado ambiental promoviendo ciudades y comunidades sostenibles, acción por el clima, energía asequible y no contaminante, agua limpia y saneamiento y la vida de ecosistemas terrestres. Respecto al desarrollo educativo y cultural contribuye aportando a la educación de calidad, la industria innovación e infraestructura, la producción y consumo responsables. Y en el ámbito del respeto y la legalidad promoviendo la igualdad de género y la paz, justicia e instituciones sólidas La alineación entre el presente PIDE 2022-2027.

Fortalezas en el uso de los recursos durante el ejercicio fiscal 2023

F1: El proceso enseñanza – aprendizaje se lleva a cabo a través de un modelo basado en competencias.

F2: El 91% de los Profesores de Tiempo Completo (PTC) y el 43% de los Profesores Asignatura tienen estudios de posgrado.

F3: Se cuenta con el registro de 7 Cuerpos Académicos (CA), de los cuales 4 están "en formación" y 3 están "en consolidación".

F4: El Sistema de Gestión de la Calidad está certificado bajo la versión 2015 de la Norma ISO 9001.

F7: El personal en general cuenta con el perfil adecuado para el desarrollo de sus funciones de acuerdo al Manual de Organización.

F8: Se elaboran proyectos de desarrollo con la finalidad de obtener fondos extraordinarios.

F9: La Universidad cuenta con la normativa suficiente para el desarrollo de sus funciones y ésta es vigente y se alinea al marco jurídico local y federal.

F10: Se tiene una infraestructura de: 3 Edificios de Docencia, 2 de Laboratorios y Talleres, 1 Edificio de Biblioteca, 1 Edificio de almacén, 3 canchas de basquetbol y 1

Cancha Deportiva de usos múltiples, 1 cancha de Futbol, 1 de volibol de playa y una explanada techada para eventos masivos

F11: Se cuenta con una brigada de primeros auxilios donde participa personal de la Universidad capacitado por la Cruz Roja Mexicana.

F 13: La autorización de los recursos con que cuenta la Universidad son más agiles con la firma del convenio para la radicación de recursos entre los Gobiernos Federal y Estatal, y con la plataforma del SIAF (SISTEMA INTEGRAL DE ADMINISTRACIÓN FINANCIERA), en línea es rápido el trámite.

F14: Manejo y operación transparente de los recursos de la Universidad, llevando a cabo una rendición de cuentas constante a las autoridades gubernamentales.

F15: Se cuenta con el programa Open Value Suscription para el licenciamiento de software y con la suscripción al CUDI (Comunidad Universitaria para el Desarrollo de Internet – México Conectado).

F16: Se tiene el certificado Plata de operación bajo la Norma Mexicana NMX-R-025-SCFI-2015 en Igualdad Laboral y No Discriminación.

F17: Se lleva a cabo movilidad internacional de estudiantes y docentes.

F18: Se cuenta con una adecuada infraestructura de red, comunicaciones y vigilancia.

F19: Se imparten cursos de educación sexual y prevención de la salud.

F20: Las estancias y estadías favorecen la incorporación de los egresados en el mercado laboral.

F21: El 100% del personal docente cuenta con capacitación en el modelo educativo y se tiene una capacitación permanente para los docentes de nuevo ingreso.

F22: El 95% de la planta docente cumple con el perfil adecuado para el programa académico al que está adscrito y cuenta con experiencia laboral y docente.

F23: Instalaciones modernas y funcionales que repercuten positivamente en la calidad de los servicios.

F24: El alumno puede gestionar su Titulación automática una vez que concluya con el total de sus créditos.

F25: Se cuenta con posgrados afines a los programas académicos que se imparten en nivel licenciatura.

F26: Los alumnos reciben diplomas que acreditan sus competencias al terminar cada ciclo de formación.

F27: Se cuenta con una salida lateral al culminar el segundo ciclo de formación obteniendo el título de profesional asociado.

F28: Se cuenta con equipamiento y software especializado en los laboratorios de los programas académicos.

F29: Realización de proyectos de investigación y desarrollo tecnológico en donde participan los estudiantes.

F30: De manera curricular y extracurricular se cuentan con asignaturas y actividades que fomentan la formación integral del alumno.

F31: El 29% del personal académico de tiempo completo son miembros del sistema nacional de investigadores.

F32: El 71% del personal académico de tiempo completo cuenta con el reconocimiento a perfil deseable por parte del PRODEP.

F33: Se cuenta con un programa de asesorías y tutorías que cubre al 100% de los estudiantes inscritos en la institución.

F34: Existen alianzas con empresas productivas y de servicios para que los estudiantes realicen sus estancias y estadías. *(Vinculación)*

F35: Se llevan a cabo diversas actividades culturales que impulsen al estudiante a tener una mejor formación integral.

F36: Se gestiona la realización de visitas industriales pertinentes con los programas de estudio.

F37: Se tiene establecida una Incubadora de Empresas la cual se encuentra certificada por el Instituto Nacional del Emprendedor y pertenece a la Red IncuPols y en el año 2023 obtuvimos el primer lugar de emprendimiento a nivel nacional

F38: Creciente oferta de actividades deportivas y de activación física, tanto para estudiantes como para personal derivado de las adecuaciones a las canchas de deportivas.

Cuenta Pública 2023

Estado de Situación Financiera

Al 31 de Diciembre de 2023 y 2022

(Cifras en Pesos)

Ente Público: UNIVERSIDAD POLITÉCNICA DE PUEBLA

Concepto	Año 2023	Año 2022
ACTIVO		
Activo Circulante		
Efectivo y Equivalentes	$15,145,412.75	$4,168,664.12
Derechos a Recibir Efectivo o Equivalentes	$3,578.35	$1,880.00
Derechos a Recibir Bienes o Servicios	$55,183.00	$55,183.00
Inventarios	$0.00	$0.00
Almacenes	$0.00	$0.00
Estimación por Pérdida o Deterioro de Activos Circulantes	$0.00	$0.00
Otros Activos Circulantes	$0.00	$0.00
Total de Activos Circulantes	**$15,204,174.10**	**$4,225,727.12**
Activo No Circulante		
Inversiones Financieras a Largo Plazo	$0.00	$0.00
Derechos a Recibir Efectivo o Equivalentes a Largo Plazo	$0.00	$0.00
Bienes Inmuebles, Infraestructura y Construcciones en Proceso	$143,889,689.88	$143,889,689.88
Bienes Muebles	$102,890,650.18	$104,676,970.17
Activos Intangibles	$445,440.00	$445,441.00
Depreciación, Deterioro y Amortización Acumulada de Bienes	-$61,651,448.63	-$53,656,917.03
Activos Diferidos	$0.00	$0.00
Estimación por Pérdida o Deterioro de Activos no Circulantes	$0.00	$0.00
Otros Activos no Circulantes	$0.00	$0.00
Total de Activos No Circulantes	**$185,574,331.43**	**$195,355,184.02**
TOTAL DEL ACTIVO	**$200,778,505.53**	**$199,580,911.14**

Concepto	Año 2023	Año 2022
PASIVO		
Pasivo Circulante		
Cuentas por Pagar a Corto Plazo	$14,481,431.92	$3,461,601.80
Documentos por Pagar a Corto Plazo	$0.00	$0.00
Porción a Corto Plazo de la Deuda Pública a Largo Plazo	$0.00	$0.00
Títulos y Valores a Corto Plazo	$0.00	$0.00
Pasivos Diferidos a Corto Plazo	$0.00	$0.00
Fondos y Bienes de Terceros en Garantía y/o Administración a Corto Plazo	$0.00	$0.00
Provisiones a Corto Plazo	$0.00	$0.00
Otros Pasivos a Corto Plazo	$0.00	$0.00
Total de Pasivos Circulantes	**$14,481,431.92**	**$3,461,601.80**
Pasivo No Circulante		
Cuentas por Pagar a Largo Plazo	$0.00	$0.00
Documentos por Pagar a Largo Plazo	$0.00	$0.00
Deuda Pública a Largo Plazo	$0.00	$0.00
Pasivos Diferidos a Largo Plazo	$0.00	$0.00
Fondos y Bienes de Terceros en Garantía y/o Administración a Largo Plazo	$0.00	$0.00
Provisiones a Largo Plazo	$0.00	$0.00
Total de Pasivos No Circulantes	**$0.00**	**$0.00**
TOTAL DEL PASIVO	**$14,481,431.92**	**$3,461,601.80**
HACIENDA PÚBLICA/PATRIMONIO		
Hacienda Pública/Patrimonio Contribuido	**$223,139,256.89**	**$223,139,256.89**
Aportaciones	$21,839.30	$21,839.30
Donaciones de Capital	$59,615,662.91	$59,615,662.91
Actualización de la Hacienda Pública / Patrimonio	$163,501,754.68	$163,501,754.68
Hacienda Pública/Patrimonio Generado	**-$36,842,183.28**	**-$27,019,947.55**
Resultados del Ejercicio (Ahorro / Desahorro)	-$9,838,017.13	-$9,401,078.73
Resultados de Ejercicios Anteriores	-$27,064,076.15	-$17,678,778.82
Revalúos	$0.00	$0.00
Reservas	$0.00	$0.00
Rectificaciones de Resultados de Ejercicios Anteriores	$59,910.00	$59,910.00
Exceso o Insuficiencia en la Actualización de la Hacienda Pública / Patrimonio	**$0.00**	**$0.00**

Cuenta Pública 2023

Estado de Situación Financiera

Al 31 de Diciembre de 2023 y 2022

. (Cifras en Pesos)

Concepto	Año 2023	Año 2022	Concepto	Año 2023	Año 2022
			Resultado por Posición Monetaria	$0.00	$0.00
			Resultado por Tenencia de Activos no Monetarios	$0.00	$0.00
			Total Hacienda Pública / Patrimonio	**$186,297,073.61**	**$196,119,309.34**
			TOTAL DEL PASIVO Y HACIENDA PÚBLICA / PATRIMONIO	**$200,778,505.53**	**$199,580,911.14**

Bajo protesta de decir verdad declaramos que los Estados Financieros y sus notas, son razonablemente correctos y son responsabilidad del emisor

JUAN NUÑEZ ALAMEDA

RECTOR

JOSE ALFREDO SANCHEZ NAVA

ENCARGADO DE LA SECRETARIA ADMINISTRATIVA

Cuenta Pública 2023

Estado de Actividades

Del 01 de Enero al 31 de Diciembre de 2023

(Cifras en Pesos)

Ente Público: UNIVERSIDAD POLITÉCNICA DE PUEBLA

Concepto	2023	2022	Concepto	2023	2022
INGRESOS Y OTROS BENEFICIOS			**GASTOS Y OTRAS PÉRDIDAS**		
Ingresos de Gestión	**$397,801.17**	**$335,125.53**	**Gastos de Funcionamiento**	**$72,496,249.73**	**$73,751,028.38**
Impuestos	$0.00	$0.00	Servicios Personales	$55,082,726.85	$50,394,857.45
Cuotas y Aportaciones de Seguridad Social	$0.00	$0.00	Materiales y Suministros	$4,254,816.90	$7,289,638.38
Contribuciones de Mejoras	$0.00	$0.00	Servicios Generales	$13,158,705.98	$16,066,532.55
Derechos	$0.00	$0.00			
Productos	$358,551.17	$258,274.52	**Transferencias, Asignaciones, Subsidios y Otras Ayudas**	**$1,050,344.10**	**$1,576,026.95**
Aprovechamientos	$0.00	$0.00	Transferencias Internas y Asignaciones al Sector Público	$219,191.62	$1,006,744.00
Ingresos por Venta de Bienes y Prestación de Servicios	$39,250.00	$76,851.01	Transferencias al Resto del Sector Público	$118,506.00	$0.00
			Subsidios y Subvenciones	$0.00	$0.00
			Ayudas Sociales	$712,646.48	$569,282.95
Participaciones, Aportaciones, Convenios, Incentivos Derivados de la Colaboración Fiscal, Fondos Distintos de Aportaciones, Transferencias, Asignaciones, Subsidios y Subvenciones, y Pensiones y Jubilaciones	**$73,157,309.32**	**$74,116,652.81**	Pensiones y Jubilaciones	$0.00	$0.00
Participaciones, Aportaciones, Convenios, Incentivos Derivados de la Colaboración Fiscal y Fondos Distintos de Aportaciones	$0.00	$0.00	Transferencias a Fideicomisos, Mandatos y Contratos Análogos	$0.00	$0.00
Transferencias, Asignaciones, Subsidios y Subvenciones, y Pensiones y Jubilaciones	$73,157,309.32	$74,116,652.81	Transferencias a la Seguridad Social	$0.00	$0.00
			Donativos	$0.00	$0.00
Otros Ingresos y Beneficios	**$151,089.55**	**$49,390.00**	Transferencias al Exterior	$0.00	$0.00
Ingresos Financieros	$0.00	$0.00			
Incremento por Variación de Inventarios	$0.00	$0.00	**Participaciones y Aportaciones**	**$0.00**	**$0.00**
Disminución del Exceso de Estimaciones por Pérdida o Deterioro u Obsolescencia	$0.00	$0.00	Participaciones	$0.00	$0.00
Disminución del Exceso de Provisiones	$0.00	$0.00	Aportaciones	$0.00	$0.00
Otros Ingresos y Beneficios Varios	$151,089.55	$49,390.00	Convenios	$0.00	$0.00
Total de Ingresos y Otros Beneficios	**$73,706,200.04**	**$74,501,168.34**	**Intereses, Comisiones y Otros Gastos de la Deuda Pública**	**$0.00**	**$0.00**
			Intereses de la Deuda Pública	$0.00	$0.00
			Comisiones de la Deuda Pública	$0.00	$0.00
			Gastos de la Deuda Pública	$0.00	$0.00
			Costo por Coberturas	$0.00	$0.00
			Apoyos Financieros	$0.00	$0.00
			Otros Gastos y Pérdidas Extraordinarias	**$9,997,623.34**	**$8,575,191.74**
			Estimaciones, Depreciaciones, Deterioros, Obsolescencia y Amortizaciones	$9,997,623.34	$8,575,191.74
			Provisiones	$0.00	$0.00
			Disminución de Inventarios	$0.00	$0.00
			Otros Gastos	$0.00	$0.00
			Inversión Pública	**$0.00**	**$0.00**

Cuenta Pública 2023

Estado de Actividades

Del 01 de Enero al 31 de Diciembre de 2023

(Cifras en Pesos)

Concepto	2023	2022	Concepto	2023	2022
			Inversión Pública no Capitalizable	$0.00	$0.00
			Total de Gastos y Otras Pérdidas	**$83,544,217.17**	**$83,902,247.07**
			Resultados del Ejercicio (Ahorro/Desahorro)	**-$9,838,017.13**	**-$9,401,078.73**

Bajo protesta de decir verdad declaramos que los Estados Financieros y sus notas, son razonablemente correctos y son responsabilidad del emisor

JUAN NUÑEZ ALAMEDA

RECTOR

JOSE ALFREDO SANCHEZ NAVA

ENCARGADO DE LA SECRETARIA ADMINISTRATIVA

Cuenta Pública 2023

Estado de Variación en la Hacienda Pública

Del 01 de Enero al 31 de Diciembre de 2023 y 2022

(Cifras en Pesos)

Ente Público: UNIVERSIDAD POLITÉCNICA DE PUEBLA

Concepto	Hacienda Pública/Patrimonio Contribuido	Hacienda Pública/Patrimonio Generado de Ejercicios Anteriores	Hacienda Pública/Patrimonio Generado del Ejercicio	Exceso o Insuficiencia en la Actualización de la Hacienda Pública / Patrimonio	TOTAL
Hacienda Pública / Patrimonio Contribuido Neto 2022	**$223,139,256.89**	**$0.00**	$0.00	**$0.00**	**$223,139,256.89**
Aportaciones	$21,839.30	$0.00	$0.00	$0.00	$21,839.30
Donaciones de Capital	$59,615,662.91	$0.00	$0.00	$0.00	$59,615,662.91
Actualización de la Hacienda Pública/Patrimonio	$163,501,754.68	$0.00	$0.00	$0.00	$163,501,754.68
Hacienda Pública / Patrimonio Generado Neto de 2022	**$0.00**	**-$17,618,868.82**	**-$9,401,078.73**	**$0.00**	**-$27,019,947.55**
Resultados del Ejercicio (Ahorro/Desahorro)	$0.00	$0.00	-$9,401,078.73	$0.00	-$9,401,078.73
Resultados de Ejercicios Anteriores	$0.00	-$17,678,778.82	$0.00	$0.00	-$17,678,778.82
Revalúos	$0.00	$0.00	$0.00	$0.00	$0.00
Reservas	$0.00	$0.00	$0.00	$0.00	$0.00
Rectificaciones de Resultados de Ejercicios Anteriores	$0.00	$59,910.00	$0.00	$0.00	$59,910.00
Exceso o Insuficiencia en la Actualización de la Hacienda Pública / Patrimonio Neto de 2022	**$0.00**	**$0.00**	**$0.00**	**$0.00**	**$0.00**
Resultado por Posición Monetaria	$0.00	$0.00	$0.00	$0.00	$0.00
Resultado por Tenencia de Activos no Monetarios	$0.00	$0.00	$0.00	$0.00	$0.00
Hacienda Pública / Patrimonio Neto Final de 2022	**$223,139,256.89**	**-$17,618,868.82**	**-$9,401,078.73**	**$0.00**	**$196,119,309.34**
Cambios en la Hacienda Pública / Patrimonio Contribuido Neto de 2023	**$0.00**	**$0.00**	**$0.00**	**$0.00**	**$0.00**
Aportaciones	$0.00	$0.00	$0.00	$0.00	$0.00
Donaciones de Capital	$0.00	$0.00	$0.00	$0.00	$0.00
Actualización de la Hacienda Pública/Patrimonio	$0.00	$0.00	$0.00	$0.00	$0.00
Variaciones de la Hacienda Pública / Patrimonio Generado Neto de 2023	**$0.00**	**-$9,385,297.33**	**-$436,938.40**	**$0.00**	**-$9,822,235.73**
Resultados del Ejercicio (Ahorro/Desahorro)	$0.00	$0.00	-$9,838,017.13	$0.00	-$9,838,017.13
Resultados de Ejercicios Anteriores	$0.00	-$9,385,297.33	$9,401,078.73	$0.00	$15,781.40
Revalúos	$0.00	$0.00	$0.00	$0.00	$0.00
Reservas	$0.00	$0.00	$0.00	$0.00	$0.00
Rectificaciones de Resultados de Ejercicios Anteriores	$0.00	$0.00	$0.00	$0.00	$0.00
Cambios en el Exceso o Insuficiencia en la Actualización de la Hacienda Pública / Patrimonio Neto de 2023	**$0.00**	**$0.00**	**$0.00**	**$0.00**	**$0.00**
Resultado por Posición Monetaria	$0.00	$0.00	$0.00	$0.00	$0.00
Resultado por Tenencia de Activos no Monetarios	$0.00	$0.00	$0.00	$0.00	$0.00
Hacienda Pública / Patrimonio Neto Final de 2023	**$223,139,256.89**	**-$27,004,166.15**	**-$9,838,017.13**	**$0.00**	**$186,297,073.61**

Bajo protesta de decir verdad declaramos que los Estados Financieros y sus notas, son razonablemente correctos y son responsabilidad del emisor

JUAN NUÑEZ ALAMEDA

RECTOR

JOSE ALFREDO SANCHEZ NAVA

ENCARGADO DE LA SECRETARIA ADMINISTRATIVA

Cuenta Pública 2023

Estado de Cambios en la Situación Financiera

Del 01 de Enero al 31 de Diciembre de 2023

(Cifras en Pesos)

Ente Público: UNIVERSIDAD POLITÉCNICA DE PUEBLA

Concepto	Origen	Aplicación	Concepto	Origen	Aplicación
ACTIVO	**$9,780,852.59**	**$10,978,446.98**	**PASIVO**	**$11,019,830.12**	**$0.00**
Activo Circulante	**$0.00**	**$10,978,446.98**	**Pasivo Circulante**	**$11,019,830.12**	**$0.00**
Efectivo y Equivalentes	$0.00	$10,976,746.63	Cuentas por Pagar a Corto Plazo	$11,019,830.12	$0.00
Derechos a Recibir Efectivo o Equivalentes	$0.00	$1,698.35	Documentos por Pagar a Corto Plazo	$0.00	$0.00
Derechos a Recibir Bienes o Servicios	$0.00	$0.00	Porción a Corto Plazo de la Deuda Pública a Largo Plazo	$0.00	$0.00
Inventarios	$0.00	$0.00	Títulos y Valores a Corto Plazo	$0.00	$0.00
Almacenes	$0.00	$0.00	Pasivos Diferidos a Corto Plazo	$0.00	$0.00
Estimación por Pérdida o Deterioro de Activos Circulantes	$0.00	$0.00	Fondos y Bienes de Terceros en Garantía y/o Administración a Corto Plazo	$0.00	$0.00
Otros Activos Circulantes	$0.00	$0.00	Provisiones a Corto Plazo	$0.00	$0.00
			Otros Pasivos a Corto Plazo	$0.00	$0.00
Activo No Circulante	**$9,780,852.59**	**$0.00**			
			Pasivo No Circulante	**$0.00**	**$0.00**
Inversiones Financieras a Largo Plazo	$0.00	$0.00			
Derechos a Recibir Efectivo o Equivalentes a Largo Plazo	$0.00	$0.00	Cuentas por Pagar a Largo Plazo	$0.00	$0.00
Bienes Inmuebles, Infraestructura y Construcciones en Proceso	$0.00	$0.00	Documentos por Pagar a Largo Plazo	$0.00	$0.00
Bienes Muebles	$1,786,319.99	$0.00	Deuda Pública a Largo Plazo	$0.00	$0.00
Activos Intangibles	$1.00	$0.00	Pasivos Diferidos a Largo Plazo	$0.00	$0.00
Depreciación, Deterioro y Amortización Acumulada de Bienes	$7,994,531.60	$0.00	Fondos y Bienes de Terceros en Garantía y/o Administración a Largo Plazo	$0.00	$0.00
Activos Diferidos	$0.00	$0.00	Provisiones a Largo Plazo	$0.00	$0.00
Estimación por Pérdida o Deterioro de Activos no Circulantes	$0.00	$0.00			
Otros Activos no Circulantes	$0.00	$0.00	**HACIENDA PÚBLICA/ PATRIMONIO**	**$0.00**	**$9,822,235.73**
			Hacienda Pública/Patrimonio Contribuido	**$0.00**	**$0.00**
			Aportaciones	$0.00	$0.00
			Donaciones de Capital	$0.00	$0.00
			Actualización de la Hacienda Pública / Patrimonio	$0.00	$0.00
			Hacienda Pública/Patrimonio Generado	**$0.00**	**$9,822,235.73**
			Resultados del Ejercicio (Ahorro / Desahorro)	$0.00	$436,938.40
			Resultados de Ejercicios Anteriores	$0.00	$9,385,297.33
			Revalúos	$0.00	$0.00
			Reservas	$0.00	$0.00
			Rectificaciones de Resultados de Ejercicios Anteriores	$0.00	$0.00
			Exceso o Insuficiencia en la Actualización de la Hacienda Pública / Patrimonio	**$0.00**	**$0.00**
			Resultado por Posición Monetaria	$0.00	$0.00

Cuenta Pública 2023

Estado de Cambios en la Situación Financiera

Del 01 de Enero al 31 de Diciembre de 2023

(Cifras en Pesos)

Concepto	Origen	Aplicación	Concepto	Origen	Aplicación
			Resultado por Tenencia de Activos no Monetarios	$0.00	$0.00

Bajo protesta de decir verdad declaramos que los Estados Financieros y sus notas, son razonablemente correctos y son responsabilidad del emisor

JUAN NUÑEZ ALAMEDA

RECTOR

JOSE ALFREDO SANCHEZ NAVA

ENCARGADO DE LA SECRETARIA ADMINISTRATIVA

Cuenta Pública 2023

Estado de Flujos de Efectivo

Del 01 de Enero al 31 de Diciembre de 2023 y 2022

(Cifras en Pesos)

Ente Público: **UNIVERSIDAD POLITÉCNICA DE PUEBLA**

Concepto	2023	2022
Flujos de Efectivo de las Actividades de Operación		
Origen	**$73,706,200.04**	**$74,501,168.34**
Impuestos	$0.00	$0.00
Cuotas y Aportaciones de Seguridad Social	$0.00	$0.00
Contribuciones de mejoras	$0.00	$0.00
Derechos	$0.00	$0.00
Productos	$358,551.17	$258,274.52
Aprovechamientos	$0.00	$0.00
Ingresos por Venta de Bienes y Prestación de Servicios	$190,339.55	$126,241.01
Participaciones, Aportaciones, Convenios, Incentivos Derivados de la Colaboración Fiscal y Fondos Distintos de Aportaciones	$0.00	$0.00
Transferencias, Asignaciones, Subsidios y Subvenciones, y Pensiones y Jubilaciones	$73,157,309.32	$74,116,652.81
Otros Orígenes de Operación	$0.00	$0.00
Aplicación	**$71,647,893.68**	**$73,080,852.82**
Servicios Personales	$54,658,904.16	$50,054,702.96
Materiales y Suministros	$3,410,809.05	$6,766,826.76
Servicios Generales	$12,527,836.37	$14,683,296.15
Transferencias Internas y Asignaciones al Sector Público	$219,191.62	$1,006,744.00
Transferencias al resto del Sector Público	$118,506.00	$0.00
Subsidios y Subvenciones	$0.00	$0.00
Ayudas Sociales	$712,646.48	$569,282.95
Pensiones y Jubilaciones	$0.00	$0.00
Transferencias a Fideicomisos, Mandatos y Contratos Análogos	$0.00	$0.00
Transferencias a la Seguridad Social	$0.00	$0.00
Donativos	$0.00	$0.00
Transferencias al Exterior	$0.00	$0.00

Concepto	2023	2022
Flujos de Efectivo de las Actividades de Inversión		
Origen	**$0.00**	**$0.00**
Bienes Inmuebles, Infraestructura y Construcciones en Proceso	$0.00	$0.00
Bienes Muebles	$0.00	$0.00
Otros Orígenes de Inversión	$0.00	$0.00
Aplicación	**$216,770.75**	**$46,458.00**
Bienes Inmuebles, Infraestructura y Construcciones en Proceso	$0.00	$0.00
Bienes Muebles	$216,770.75	$46,458.00
Otras Aplicaciones de Inversión	$0.00	$0.00
Flujos Netos de Efectivo por Actividades de Inversión	**-$216,770.75**	**-$46,458.00**
Flujo de Efectivo de las Actividades de Financiamiento		
Origen	**$9,135,213.02**	**$0.00**
Endeudamiento Neto	$0.00	$0.00
Interno	$0.00	$0.00
Externo	$0.00	$0.00
Otros Orígenes de Financiamiento	$9,135,213.02	$0.00
Aplicación	**$0.00**	**$4,218,486.19**
Servicios de la Deuda	$0.00	$0.00
Interno	$0.00	$0.00
Externo	$0.00	$0.00

Cuenta Pública 2023

Estado de Flujos de Efectivo

Del 01 de Enero al 31 de Diciembre de 2023 y 2022

(Cifras en Pesos)

Concepto	2023	2022	Concepto	2023	2022
Participaciones	$0.00	$0.00	Otras Aplicaciones de Financiamiento	$0.00	$4,218,486.19
Aportaciones	$0.00	$0.00			
Convenios	$0.00	$0.00			
Otras Aplicaciones de Operación	$0.00	$0.00	**Flujos Netos de Efectivo por Actividades de Financiamiento**	**$9,135,213.02**	**-$4,218,486.19**
Flujos Netos de Efectivo por Actividades de Operación	**$2,058,306.36**	**$1,420,315.52**	**Incremento/Disminución Neta en el Efectivo y Equivalentes al Efectivo**	**$10,976,748.63**	**-$2,844,628.67**
			Efectivo y Equivalentes al Efectivo al Inicio del Ejercicio	**$4,168,664.12**	**$7,013,292.79**
			Efectivo y Equivalentes al Efectivo al Final del Ejercicio	**$15,145,412.75**	**$4,168,664.12**

Bajo protesta de decir verdad declaramos que los Estados Financieros y sus notas, son razonablemente correctos y son responsabilidad del emisor

JUAN NUÑEZ ALAMEDA

RECTOR

JOSE ALFREDO SANCHEZ NAVA

ENCARGADO DE LA SECRETARIA ADMINISTRATIVA

Cuenta Pública 2023

Estado Analítico del Activo

Del 01 de Enero al 31 de Diciembre de 2023

(Cifras en Pesos)

Ente Público: UNIVERSIDAD POLITÉCNICA DE PUEBLA

Concepto	Saldo Inicial	Cargos del Periodo	Abonos del Periodo	Saldo Final	Variación del Periodo
ACTIVO	**$199,580,911.14**	**$175,113,721.67**	**$173,916,127.28**	**$200,778,505.53**	**$1,197,594.39**
Activo Circulante	**$4,225,727.12**	**$174,781,166.65**	**$163,802,719.67**	**$15,204,174.10**	**$10,978,446.98**
Efectivo y Equivalentes	$4,168,664.12	$100,786,516.59	$89,809,767.96	$15,145,412.75	$10,976,748.63
Derechos a Recibir Efectivo o Equivalentes	$1,880.00	$73,994,650.06	$73,992,951.71	$3,578.35	$1,698.35
Derechos a Recibir Bienes o Servicios	$55,183.00	$0.00	$0.00	$55,183.00	$0.00
Inventarios	$0.00	$0.00	$0.00	$0.00	$0.00
Almacenes	$0.00	$0.00	$0.00	$0.00	$0.00
Estimación por Pérdida o Deterioro de Activos Circulantes	$0.00	$0.00	$0.00	$0.00	$0.00
Otros Activos Circulantes	$0.00	$0.00	$0.00	$0.00	$0.00
Activo No Circulante	**$195,355,184.02**	**$332,555.02**	**$10,113,407.61**	**$185,574,331.43**	**-$9,780,852.59**
Inversiones Financieras a Largo Plazo	$0.00	$0.00	$0.00	$0.00	$0.00
Derechos a Recibir Efectivo o Equivalentes a Largo Plazo	$0.00	$0.00	$0.00	$0.00	$0.00
Bienes Inmuebles, Infraestructura y Construcciones en Proceso	$143,889,689.88	$0.00	$0.00	$143,889,689.88	$0.00
Bienes Muebles	$104,676,970.17	$216,770.75	$2,003,090.74	$102,890,650.18	-$1,786,319.99
Activos Intangibles	$445,441.00	$0.00	$1.00	$445,440.00	-$1.00
Depreciación, Deterioro y Amortización Acumulada de Bienes	-$53,656,917.03	$115,784.27	$8,110,315.87	-$61,651,448.63	-$7,994,531.60
Activos Diferidos	$0.00	$0.00	$0.00	$0.00	$0.00
Estimación por Pérdida o Deterioro de Activos no Circulantes	$0.00	$0.00	$0.00	$0.00	$0.00
Otros Activos no Circulantes	$0.00	$0.00	$0.00	$0.00	$0.00

Bajo protesta de decir verdad declaramos que los Estados Financieros y sus notas, son razonablemente correctos y son responsabilidad del emisor

JUAN NUÑEZ ALAMEDA

RECTOR

JOSE ALFREDO SANCHEZ NAVA

ENCARGADO DE LA SECRETARIA ADMINISTRATIVA

Cuenta Pública 2023

Estado Analítico de la Deuda y Otros Pasivos

Del 01 de Enero al 31 de Diciembre de 2023

(Cifras en Pesos)

Ente Público: UNIVERSIDAD POLITÉCNICA DE PUEBLA

Denominación de las Deudas	Moneda de Contratación	Institución o País Acreedor	Saldo Inicial del Periodo	Saldo Final del Periodo
DEUDA PÚBLICA				
Corto Plazo				
Deuda Interna	**Pesos**	**México**	**$0.00**	**$0.00**
Instituciones de Crédito	Pesos	México	$0.00	$0.00
Títulos y Valores	Pesos	México	$0.00	$0.00
Arrendamientos Financieros	Pesos	México	$0.00	$0.00
Deuda Externa	**Pesos**	**México**	**$0.00**	**$0.00**
Organismos Financieros Internacionales	Pesos	México	$0.00	$0.00
Deuda Bilateral	Pesos	México	$0.00	$0.00
Títulos y Valores	Pesos	México	$0.00	$0.00
Arrendamientos Financieros	Pesos	México	$0.00	$0.00
Subtotal de Deuda Pública a Corto Plazo	**Pesos**	**México**	**$0.00**	**$0.00**
Largo Plazo				
Deuda Interna	**Pesos**	**México**	**$0.00**	**$0.00**
Instituciones de Crédito	Pesos	México	$0.00	$0.00
Títulos y Valores	Pesos	México	$0.00	$0.00
Arrendamientos Financieros	Pesos	México	$0.00	$0.00
Deuda Externa	**Pesos**	**México**	**$0.00**	**$0.00**
Organismos Financieros Internacionales	Pesos	México	$0.00	$0.00
Deuda Bilateral	Pesos	México	$0.00	$0.00
Títulos y Valores	Pesos	México	$0.00	$0.00
Arrendamientos Financieros	Pesos	México	$0.00	$0.00
Subtotal de Deuda Pública a Largo Plazo	**Pesos**	**México**	**$0.00**	**$0.00**
Total de Otros Pasivos	**Pesos**	**México**	**$3,461,601.80**	**$14,481,431.92**
Total de Deuda Pública y Otros Pasivos	**Pesos**	**México**	**$3,461,601.80**	**$14,481,431.92**

Bajo protesta de decir verdad declaramos que los Estados Financieros y sus notas, son razonablemente correctos y son responsabilidad del emisor

JUAN NUÑEZ ALAMEDA

RECTOR

JOSE ALFREDO SANCHEZ NAVA

ENCARGADO DE LA SECRETARIA ADMINISTRATIVA

Cuenta Pública 2023

Informe Sobre Pasivos Contingentes

Del 01 de Enero al 31 de Diciembre de 2023

(Cifras en Pesos)

Ente Público: **UNIVERSIDAD POLITÉCNICA DE PUEBLA**

SIN INFORMACIÓN QUE PRESENTAR

Bajo protesta de decir verdad declaramos que los Estados Financieros y sus notas, son razonablemente correctos y son responsabilidad del emisor

JUAN NUÑEZ ALAMEDA

RECTOR

JOSE ALFREDO SANCHEZ NAVA

ENCARGADO DE LA SECRETARIA ADMINISTRATIVA

UNIVERSIDAD POLITECNICA DE PUEBLA
NOTAS A LOS ESTADOS FINANCIEROS
AL 31 DE DICIEMBRE DE 2023
CIFRAS EN PESOS

a) NOTAS DE DESGLOSE

I. NOTAS AL ESTADO DE SITUACIÓN FINANCIERA

Activo

Efectivo y Equivalentes

Este rubro se encuentra integrado de la siguiente manera:

- Por Recursos Federales:
  - ❖ Recurso del subsidio Federal del ejercicio 2023, para el pago de provisiones al cierre del mes de diciembre 2023.
- Por Recursos Estatales:
  - ❖ Recurso de apoyo solidario estatal 2023, destinado al pago de provisiones pendientes de pago
- Por Recursos Ingresos Propios:

❖ Economías generadas de los Recursos Propios, del ejercicio 2022 y 2023
❖ Captación de derecho 2023, para el pago de provisiones al cierre del mes de diciembre 2023

Concepto	2023	2022
BANCOS	15,145,412.7	4,168,664.1
Total	15,145,412.7	4,168,664.1

Otros Activos Circulantes

Concepto	2023	2022
VALORES EN GARANTIA	55,183.00	55,183.00
Total	55,183.00	55,183.00

El importe antes plasmado corresponde al depósito en garantía que la Universidad entregó a la Comisión Federal de Electricidad por la contratación del servicio de suministro de energía eléctrica para sus instalaciones, desde el año 2006.

UNIVERSIDAD POLITECNICA DE PUEBLA
NOTAS A LOS ESTADOS FINANCIEROS
AL 31 DE DICIEMBRE DE 2023
CIFRAS EN PESOS

Derechos a Recibir Efectivo y Equivalentes, y Bienes o Servicios a Recibir

2023					2022
Concepto	Hasta 90 días	Hasta 180 días	Hasta 365 días	Total	Total
SUBSIDIOS AL EMPLEO	3,578.35			3,578.35	1,880.00
Total	3,578.35			3,578.35	1,880.00

Bienes Inmuebles, Infraestructura y Construcciones en Proceso

Bienes Muebles

Concepto	2023	2022
MOBILIARIO Y EQUIPO DE ADMINISTRACIÓN	30,580,198.85	31,730,589.49
MOBILIARIO, EQUIPO EDUCACIONAL Y RECREATIVO	36,742,314.72	37,279,978.12
EQUIPO E INSTRUMENTAL MÉDICO Y DE LABORATORIO	13,558,876.21	13,527,740.83
VEHÍCULOS Y EQUIPO DE TRANSPORTE	2,850,611.54	2,850,611.54
MAQUINARIA, OTROS EQUIPOS Y HERRAMIENTAS	19,004,471.44	19,133,872.77
COLECCIONES, OBRAS DE ARTE Y OBJETOS VALIOSOS	154,177.42	154,177.42
Total	**102,890,650.18**	**104,676,970.17**

Cabe mencionar que los bienes adquiridos son propiedad del Gobierno del Estado de Puebla y coadyuvan al mejor desempeño en las actividades propias de la Universidad, teniendo la certeza del patrimonio total del Estado, avanzando en el logro de los objetivos establecidos en el Plan Estatal de Desarrollo 2011-2017 y con las expectativas de innovar, transparentar, administrar y aprovecharlo eficientemente a fin de brindar más y mejores servicios, dicho importe tuvo un incremento debido a que en el 2017 se ejerció recurso para este rubro entre lo que destaca el FAM 2016, PFCE 2016, PRODEP, CONACYT.

Durante el ejercicio fiscal 2018 se capitalizó los bienes muebles del fondo de aportaciones Múltiples 2018 (FAM) Y de Rendimientos de FAM Potenciado 2017,

adquiridos por CAPCEE, del recurso de FAM 2018 por la cantidad de $15,000.0, en abril 2019 se adquirió una silla en el mes de mayo 2019 un equipo neumático y un transformador para el laboratorio de Mecatrónica adquirido con recurso estatal extraordinario, noviembre 2019 un servidor con ingresos propios y finalmente diversas adquisiciones con economías del recurso federal 2019 y el equipamiento para el laboratorio de biotecnología con el recurso extraordinario 2019.
Para el ejercicio 2021 se recibió bienes muebles por parte de programa FAM ESCUELAS AL 100 por un total de 5,194.277 por donación.

Porcentajes de Depreciación

Concepto	% de depreciación anual
MOBILIARIO Y EQUIPO DE ADMINISTRACIÓN	
MUEBLES DE OFICINA Y ESTANTERÍA	10
MUEBLES, EXCEPTO DE OFICINA Y ESTANTERÍA	10
EQUIPO DE CÓMPUTO Y TECNOLOGÍAS DE LA INFORMACIÓN	33.33
OTROS MOBILIARIOS Y EQUIPOS DE ADMINISTRACIÓN	10
MOBILIARIO Y EQUIPO EDUCACIONAL Y RECREATIVO	
EQUIPOS Y APARATOS AUDIOVISUALES	33.33
CÁMARAS FOTOGRÁFICAS Y DE VIDEO	33.33
OTROS MOBILIARIOS Y EQUIPO EDUCACIONAL Y RECREATIVO	20
EQUIPO E INSTRUMENTAL MÉDICO Y DE LABORATORIO	
EQUIPO MÉDICO Y DE LABORATORIO	20
INSTRUMENTAL MÉDICO Y DE LABORATORIO	20
EQUIPO DE TRANSPORTE	
AUTOMÓVILES Y EQUIPO TERRESTRE	20
CARROCERÍAS Y REMOLQUES	20
EQUIPO AEROESPACIAL	20
EQUIPO FERROVIARIO	20
EMBARCACIONES	20
OTROS EQUIPOS DE TRANSPORTE	20
EQUIPOS DE DEFENSA Y SEGURIDAD	20
MAQUINARÍA, OTROS EQUIPOS Y	

MAQUINARÍA Y EQUIPO AGROPECUARIO	10
MAQUINARIA Y EQUIPO INDUSTRIAL	10
MAQUINARÍA Y EQUIPO DE CONSTRUCCIÓN	10
SISTEMA DE AIRE ACONDICIONADO, CALEFACCIÓN	10
EQUIPO DE COMUNICACIÓN Y TELECOMUNICACIÓN	10
EQUIPO DE GENERACIÓN ELECTRICA,	10
HERRAMIENTAS Y MÁQUINAS HERRAMIENTAS	10
OTROS EQUIPOS	10
ACTIVOS BIOLÓGICOS	
ESPECIES MENORES Y DE ZOOLÓGICOS	20

Bienes Inmuebles

Concepto	2023	2022
TERRENOS	1,958,362.24	1,958,362.24
EDIFICIOS NO HABITACIONALES	111,593,858.46	111,593,858.46
OTROS BIENES INMUEBLES	30,337,469.18	30,337,469.18
Total	**143,889,689.88**	**143,889,689.88**

Durante el ejercicio 2018, se capitalizó el edificio de Docencia 3, con un valor de $12,963,655.57

Tasas de depreciación

Las tasas de depreciación de dichos bienes se encuentran establecidas en los lineamientos emitidos por el Consejo Nacional de Armonización Contable (CONAC), denominado parámetros de vida útil, las cuales se detallan a continuación:

Concepto	Depreciación Anual %
VIVIENDAS	2
EDIFICIOS NO	3.3
INFRAESTRUCTURA	4
OTROS BIENES	5

UNIVERSIDAD POLITÈCNICA DE PUEBLA
NOTAS A LOS ESTADOS FINANCIEROS
AL 31 DE DICIEMBRE DE 2023
CIFRAS EN PESOS

Otros Activos

Activos Intangibles

La cantidad que se informa corresponde a la adquisición de un software para un programa utilizado en el área de posgrado para el desempeño de sus actividades, mismo que fue depreciado al 100% por lo que se presenta con valor de un peso evitando con esta acción alguna irregularidad e infracción establecida por alguna disposición jurídica; en el año 2017 se adquirió un software para control escolar de los estudiantes que permitan el mejorar el control académico y administrativo.

Concepto	2023	2022
SOFTWARE	445,440.00	445,440.00
Total	445,440.00	445,440.00

Pasivo

Cuentas por Pagar

2023						2022
Concepto	**Hasta 90 días**	**Hasta 180 días**	**Hasta 365 días**	**Más de 365 días**	**Total**	**Total**
SERVICIOS PERSONALES	423,822.69	0.00				340,154.49
PROVEEDORES	1,279,912.46	0.00		0.00		1,702,785.02
RETENCIONES Y CONTRIBUCIONES POR PAGAR	1,303,982.77	0.00		0.00		1,418,662.29
OTRAS CUENTAS POR PAGAR A CORTO PLAZO	11,473,714.00					0.00
Total	**14,481,431.92**	**0.00**		**0.00**		**3,461,601.80**

Las obligaciones antes mencionadas, son factibles de pago y se refieren principalmente a concepto tales como:

- Retenciones a proveedores por adjudicaciones efectuadas (cinco al millar) y que se deben de enterar ante la Secretaría de Planeación y Finanzas, cuyo pago se realizó antes del 10 de enero del 2024

- Impuesto sobre erogaciones por remuneraciones al trabajo personal del Estado de Puebla (ISERTP) a pagar a la Secretaría de Planeación y Finanzas correspondiente al mes de diciembre 2023, que se pagaran antes del 10 de enero 2024.

- Contratos, órdenes de compra y facturas que amparan compromisos reales de pago con proveedores de bienes y servicios los cuales según las condiciones mínimas se pagaran contra la entrega de los bienes y servicios, y que durante los meses de enero y febrero se han pagado contra la entrega de los bienes y servicios

- Por compras a proveedores que han sido devengados al 31 de diciembre 2023, pero que la entrega de los bienes y servicios se darán durante el mes de enero 2024.

- Por el adelanto de recurso para el subsidio ordinario estatal de los meses de enero, febrero y marzo 2024 pero recibido el 29 de diciembre 2023.

II. NOTAS AL ESTADO DE ACTIVIDADES

Ingresos de Gestión

Son los ingresos de carácter estatal y federal que la Universidad Politécnica recaudó en el ejercicio fiscal 2023 y que conforman la Hacienda Pública Estatal

Concepto	2023	2022
PRODUCTOS	358,551.17	258,274.52
OTROS (RECUPERACIÓN SINIESTRO)		0.00
INGRESOS POR VENTA DE BIENES Y SERVICIOS	39,250.00	76,851.01
Total	397,801.17	**335,125.53**

- Productos

- Comprende el importe de los ingresos por rendimientos bancarios del ejercicio fiscal 2023 correspondientes a las cuentas bancarias que se manejan.

Participaciones, Aportaciones, Convenios, Incentivos Derivados de la Colaboración Fiscal, Fondos Distintos de Aportaciones, Transferencias, Asignaciones, Subsidios y Subvenciones, y Pensiones y Jubilaciones

Concepto	2023	2022
TRANSFERENCIAS, ASIGNACIONES, SUBSIDIOS Y	73,157,309.32	74,116,652.81
Total	73,157,309.32	74,116,652.81

- Transferencias, Asignaciones, Subsidios y Otras Ayudas

Durante el presente ejercicio fiscal, la Universidad Politécnica de Puebla recibió ingresos por subsidio federal, estatal ordinario, Captación de Derechos 2023, Remanente de Captación de Derechos 2022.

Otros Ingresos y Beneficios

Concepto	2023	2022
INGRESOS POR RECUPERACION DE SERVICIOS	151,089.55	49,390.00
Total	**151,089.55**	**49,390.00**

Gastos y Otras Pérdidas

Se integra por los importes de las cuentas de Servicios Personales, Materiales y Suministros y, Servicios Generales, necesarios para el adecuado funcionamiento de la Universidad Politécnica de Puebla, en el ámbito de atender de manera eficiente a la población estudiantil, los cuales ascendieron a 72 millones 496 mil 249 pesos

Gastos de Funcionamiento

Concepto	2023	2022
SERVICIOS PERSONALES	55,082726.85	50,394,857.45

MATERIALES Y SUMINISTROS	4,254,816.90	7,289,638.38
SERVICIOS GENERALES	13,158,705.98	16,066,532.55
Total	**72,496,249.73**	**73,751,028.38**

Servicios Personales

Son las asignaciones destinadas al pago de remuneraciones al personal y las prestaciones de fin de año, tales como sueldos, honorarios asimilados a salario, aguinaldo, vacaciones, gastos de seguridad social a todo el personal pagados durante el ejercicio fiscal 2023, su integración se presenta a continuación:

Concepto	2023	2022
REMUNERACIONES AL PERSONAL DE CARÁCTER PERMANENTE	36,302,824.70	31,751,579.36
REMUNERACIONES AL PERSONAL DE CARÁCTER TRANSITORIO	2,038,880.12	4,030,398.53
REMUNERACIONES ADICIONALES Y ESPECIALES	6,432,845.03	5,670,591.88
SEGURIDAD SOCIAL	9,822,491.42	8,343,329.99
OTRAS PRESTACIONES SOCIALES Y ECONÓMICAS	485,685.58	598,957.69
Total	**55,082,726.85**	**50,394,857.45**

Materiales y Suministros

Asignaciones destinadas a cubrir la adquisición de toda clase de bienes e insumos requeridos, para el desempeño de sus actividades institucionales, en el, ejercicio fiscal 2023.

Concepto	2023	2022
MATERIALES DE ADMINISTRACIÓN, EMISIÓN DE DOCUMENTOS Y ARTÍCULOS	1,503,048.15	1,225,885.78
ALIMENTOS Y UTENSILIOS	64,974.23	123,130.28
MATERIAS PRIMAS Y MATERIALES DE PRODUCCIÓN Y COMERCIALIZACIÓN	41,760.00	0.00
MATERIALES Y ARTICULOS DE CONSTRUCCIÓN Y DE REPARACIÓN	1,212,906.14	2,567,720.23
PRODUCTOS QUIMICOS, FARMACÉUTICOS Y DE LABORATORIO	541,307.13	856,434.83
COMBUSTIBLES, LUBRICANTES Y ADITIVOS	354,861.49	671,895.11

VESTUARIO, BLANCOS PRENDAS DE PROTECCION	203,302.76	1,254,830.78
MATERIALES Y SUMINISTROS PARA SEGURIDAD	0.00	0.00
HERRAMIENTAS, REFACCIOONES Y ACCESORIOS MENORES	332,657.00	589,741.37
Total	**4,254,816.90**	**7,289,638.38**

Servicios Generales

Comprende el importe de gasto devengado durante el ejercicio fiscal 2023 por la prestación de servicios contratados con particulares o instituciones del sector público, requeridos para el cumplimiento de las actividades vinculadas con la función pública; la cantidad registrada asciende a 13 millones 158 mil 705 pesos, en las partidas que a continuación se enuncian:

Concepto	2023	2022
SERVICIOS BÁSICOS	1,343,103.12	1,441,105.62
SERVICIOS DE ARRENDAMIENTO	1,440,332.92	1,121,614.09
SERVICIOS PROFESIONALES, CIENTÍFICOS, TÉCNICOS Y OTROS SERVICIOS	4,495,435.23	4,365,858.33
SERVICIOS FINANCIEROS, BANCARIOS Y COMERCIALES	15,795.74	344,438.19
SERVICIOS DE INSTALACIÓN, REPARACIÓN, MANTENIMIENTO Y CONSERVACIÓN	2,538,674.61	4,583,784.64
SERVICIOS DE COMUNICACIÓN SOCIAL Y PUBLICIDAD	570,167.84	31,900.00
SERVICIOS DE TRASLADO Y VIÁTICOS	89,181.04	55,943.20
SERVICIOS OFICIALES	1,138,375.99	2,232,713.85
OTROS SERVICIOS GENERALES	1,527,639.49	1,889,174.63
Total	**13,158,705.98**	**16,066,532.55**

Durante el presente mes se devengaron los gastos fijos, comisiones bancarias por el manejo de cuentas, y el 3% sobre nóminas, servicios básicos del mes luz, teléfono, internet, servicio de limpieza y vigilancia, renovaciones de licencias y renovaciones de

pólizas de seguros, gastos por el evento de rectores del subsistema de Universidades Politécnicas, evento de graduación, durante el ejercicio fiscal 2023.

Transferencias, Asignaciones, Subsidios y Otras Ayudas

Durante el ejercicio fiscal 2022 se reintegraron recursos extraordinarios de PRODEP 2017 a la Tesorería de la Federación y el pago de becas a los alumnos.

Concepto	2023	2022
TRANSFERENCIAS INTERNAS OTORGADAS A ENTIDADES PARA ESTATALES NO EMPRESARIALES NO FINANCIERAS	337,697.62	1,006,744.00
AYUDA SOCIAL A PERSONAS	712,646.48	569,282.95
BECAS Y OTRAS AYUDAS PARA PROGRAMAS DE CAPACITACIÓN	0.00	0.00
Total	1,050,344.10	1,576,026.95

Participaciones y Aportaciones

Concepto	2023	2022
Total	**0.00**	**0.00**

Otros Gastos y Pérdidas Extraordinarias

Concepto	2023	2022
Inversión Pública No Capitalizable	0.00	0.00
Gastos de Ejercicios Anteriores	0.00	0.00
Depreciación de Bienes Muebles	9,997,623.34	8,575,191.74
Total	9,997,623.34	8,575,191.74

UNIVERSIDAD POLITECNICA DE PUEBLA
NOTAS A LOS ESTADOS FINANCIEROS
AL 31 DE DICIEMBRE DE 2023
CIFRAS EN PESOS

III. NOTAS AL ESTADO DE VARIACIONES EN LA HACIENDA PÚBLICA

Patrimonio

La cuenta de Patrimonio presentó los siguientes saldos:

Concepto	2023	2022
PATRIMONIO CONTRIBUIDO	**223,139,256.89**	**223,139,256.89**
APORTACIONES	21,839.30	21,839.30
DONACIONES DE CAPITAL	59,615,662.91	59,615,662.91
PATRIMONIO	163,501,754.68	163,501,754.68
PATRIMONIO GENERADO	-25,368,469.28	**-27,019,947.55**
PATRIMONIO GENERADO DEL	1,635,696.87	-9,401,078.73
PATRIMONIO GENERADO DE	-27,064,076.15	-17,678,778.82
RECTIFICACIONES DE RESULTADO DE EJERCICIOS ANTERIORES	59,910.00	59,910.00
Total	**197,770,787.61**	**196,119,309.34**

Patrimonio Contribuido

Concepto	2023	2022
PATRIMONIO CONTRIBUIDO	223,139,256.89	223,139,256.89
Total	**223,139,256.89**	**223,139,256.89**

Patrimonio Generado

Concepto	2023	2022
HACIENDA PUBLICA/PATRIMONIO CONTRIBUIDO	-25,368,469.28	-27,019,947.55
Total	**-25,368,469.28**	**-27,019,947.55**

UNIVERSIDAD POLITECNICA DE PUEBLA
NOTAS A LOS ESTADOS FINANCIEROS
AL 31 DE DICIEMBRE DE 2023
CIFRAS EN PESOS

IV. NOTAS AL ESTADO DE FLUJOS DE EFECTIVO

Efectivo y Equivalentes

Recursos a corto plazo de gran liquidez que son fácilmente convertibles en importes determinados de efectivo estando sujetos a un riesgo mínimo de cambio en su valor.

Concepto	2023	2022
Efectivo	.0.00	0.00
Bancos/Tesorería	15,145,412.75	4,168,664.12
Bancos/Dependencias y Otros	0.00	0.00
Inversiones Temporales (hasta 3 meses)	0.00	0.00
Fondo con afectación especifica	0.00	0.00
Depósitos de fondos de terceros en Garantía y/o	55,183.00	55,183.00
Otros Efectivos y Equivalentes	3,578.35	1,880.00
Total, Efectivo y Equivalentes	15,204,174.10	**4,225,727.12**

V. CONCILIACIÓN ENTRE LOS INGRESOS PRESUPUESTARIOS Y CONTABLES, ASÍ COMO ENTRE LOS EGRESOS PRESUPUESTARIOS Y LOS GASTOS CONTABLES.

1) ESTADO ANALÍTICO DEL EJERCICIO DEL PRESUPUESTO DE EGRESOS

El presupuesto de egresos devengado durante el periodo del 01 de enero al 31 de diciembre 2023 ascendió a 73 millones 763 mil 364 pesos, en los siguientes capítulos del gasto:

2023

Concepto	Presupuesto		Variación	
	Autorizado	Devengado	Nominal	Porcentual
Total	**74,225,345.04**	**73,763,364.58**	**461,980.46**	**0.62%**
SERVICIOS PERSONALES	55,246,930.24	55,082,726.85	164,203.39	0.01
MATERIALES Y SUMINISTROS	4,280,911.41	4,254,816.90	26,094.51	0.61
SERVICIOS GENERALES	13,192,837.91	13,158,705.98	34,131.93	0.26
TRANSFERENCIAS, ASIGNACIONES, SUBSIDIOS Y OTRAS AYUDAS	1,287,894.08	1,050,344.10	237,549.98	22.62

BIENES MUEBLES, INMUEBLES E INTANGIBLES	216,771.40	216,770.75	.65	0.00

El presupuesto de egresos devengado durante el periodo del 01 de enero al 31 de diciembre 2022 ascendió a 75 millones 373 mil 513 pesos, en los siguientes capítulos del gasto:

2022

Concepto	Presupuesto		Variación	
	Autorizado	Devengado	Nominal	Porcentual
Total	75,973,384.32	75,373,513.33	1,547,551.17	2.0%
SERVICIOS PERSONALES	50,394,857.45	50,394,857.45	0.00	0.0%
MATERIALES Y SUMINISTROS	7,310,387.82	7,289,638.38	20,749.44	.28%
SERVICIOS GENERALES	16,172,023.56	16,066,532.55	105,491.01	0.65%
TRANSFERENCIAS, ASIGNACIONES, SUBSIDIOS Y OTRAS AYUDAS	1,813,577.30	1,576,026.95	237,550.35	13.10%
BIENES MUEBLES, INMUEBLES E INTANGIBLES	282,538.19	46,458.00	236,080.19	83.56%

El Ejercicio del gasto Presupuestario corresponde al periodo del 01 de enero al 31 de diciembre 2023 y en comparación al 2022, en 2022 se ejercieron la ampliación del subsidio ordinario tanto federal y estatal.

2) ESTADO ANALÍTICO DE INGRESOS PRESUPUESTALES

2023

Concepto	Ingreso		Variación	
	Estimado	Recaudado	Nominal	Porcentual
Total	73,515,984.40	73,706,200.04	190,215.64	0.003%
PRODUCTOS	0.00	358,551.17	358,551.17	100%
APROVECHAMIENTOS	0.00	0.00	0.00	0.00%
INGRESOS POR VENTA DE BIENES	0.00	190,339.55	190,339.55	100%
TRANSFERENCIAS, ASIGNACIONES, SUBSIDIOS Y OTRAS AYUDAS	73,515,984.40	73,157,309.32	-358,675.08	0.003%

2022

UNIVERSIDAD POLITECNICA DE PUEBLA
NOTAS A LOS ESTADOS FINANCIEROS
AL 31 DE DICIEMBRE DE 2023
CIFRAS EN PESOS

Concepto	Ingreso		Variación	
	Estimado	Recaudado	Nominal	Porcentual
Total	**70,764,739.71**	**74,501,168.34**	**3,736,428.63**	**5.02%**
PRODUCTOS	**0.00**	**258,274.52**	**258,274.52**	**100.00%**
APROVECHAMIENTOS	**0.00**	**0.00**	**0.00**	**0.0%**
INGRESOS POR VENTA DE BIENES	**0.00**	**126,241.01**	126,241.01	0.0%
TRANSFERENCIAS, ASIGNACIONES, SUBSIDIOS Y OTRAS AYUDAS	70,764,739.71	74,**116,652.81**	**3,351,913.10**	**4.52%**

El Ingreso recaudado durante el periodo del 01 de enero al 31 de diciembre 2023, en comparación con el ejercicio 2022 se recaudó una cantidad mayor debido a la ampliación estatal y federal para el ejercicio fiscal 2022 que representa un 13.69% del presupuesto ordinario autorizado.

UNIVERSIDAD POLITECNICA DE PUEBLA
NOTAS A LOS ESTADOS FINANCIEROS
AL 31 DE DICIEMBRE DE 2023
CIFRAS EN PESOS

a) NOTAS DE MEMORIA
Cuentas de Orden Contables y Presupuestarias
Contables

Concepto	Importe
Valores	4,710,197.53
Emisión de obligaciones	
Avales y Garantías	
Juicios	
Contratos para Inversión Mediante Proyectos para Prestación de Servicios (PPS) y Similares	
Bienes concesionados o en comodato	

Presupuestarias

Ingresos	Importe
Ley de Ingresos Estimada	73,515,984.40
Modificaciones a la Ley de Ingresos Estimada	190,215.64
Ley de Ingresos Recaudada	73,706,200.04

Egresos	Importe
Presupuesto de Egresos Aprobado	73,515,984.40
Presupuesto de Egresos por Ejercer	11,935,694.46
Modificaciones al Presupuesto de Egresos Aprobado	85,699,059.04
Presupuesto de Egresos Devengado	73,763,364.58
Presupuesto de Egresos Pagado	71,864,664.43

UNIVERSIDAD POLITECNICA DE PUEBLA
NOTAS A LOS ESTADOS FINANCIEROS
AL 31 DE DICIEMBRE DE 2023
CIFRAS EN PESOS

b) NOTAS DE GESTIÓN ADMINISTRATIVA

1. Introducción

Los estados financieros que elabora la Universidad Politécnica de Puebla contemplan todas las operaciones financieras realizadas por el periodo del 01 enero al 31 de diciembre del 2023.
La información plasmada fue elaborada tomando en consideración lo establecido por la Ley General de Contabilidad Gubernamental, a los lineamientos emitidos por el Consejo Nacional de Armonización Contable (CONAC), así como a las Políticas Contables y Plan de Cuentas al Quinto Nivel de desagregación aprobadas por la Junta Directiva de la Institución.

Información Contable
Dentro de los informes más relevantes para la toma de decisiones destacan los siguientes:

- Estado de Situación Financiera, proporciona información sobre los recursos (Activo), las obligaciones (Pasivo) y el patrimonio (Hacienda Pública) de la Universidad durante el ejercicio fiscal 2023.
- Estado de Actividades, a través del cual se puede observar aquellas operaciones (ingresos y egresos) realizadas por la Universidad que afectaron o modificaron su Patrimonio durante el ejercicio fiscal 2023.
- Estado de Variación en la Hacienda Pública, para la elaboración de este documento se requiere de la información que proporcionan los dos estados mencionados anteriormente (Situación Financiera y Actividades) con la finalidad de analizar los diversos elementos que contribuyeron a las variaciones generadas en la Hacienda Pública (Patrimonio).
- Estado de Flujos de Efectivo, proporciona información sobre el origen de los recursos, así como de su aplicación.

Información Presupuestaria
Para complementar la información presentada, se ha determinado que es adecuado presentar los estados presupuestarios con la intensión de mostrar el comportamiento de ingresos y egresos del presupuesto durante el ejercicio fiscal 2023.

2. Panorama Económico y Financiero

La Universidad se encuentra ubicada en la localidad de San Mateo Cuanalá en el Municipio de Juan C. Bonilla cuyo índice de marginación es del 72.73% (Fuente: Catálogo de localidades de la SEDESOL Federal 2010).

Es por lo anterior que desde su inicio el Gobierno del Estado pensó en la instalación de una Institución de Educación Superior que impulsara el desarrollo humano de los jóvenes de las localidades aledañas al Municipio de Puebla, cuyo grado de marginación fuese representativo.
Con la creación de la UPPue se logra brindar educación a alumnos procedentes de Tlaltenango, Coronango, San Pedro Cholula, San Andrés Cholula, Huejotzingo, Cuautlancingo y la misma Ciudad de Puebla entre otros.
En relación al punto anterior, es importante recalcar que en los últimos años la Institución Educativa ha visto incrementada su matrícula al albergar a alumnos de otros Estados de la República tales como: Chiapas, Hidalgo, Veracruz, Tabasco, Nayarit, entre otros; con lo que no sólo se contribuye al incremento del desarrollo humano del estado sino del país.
En relación al ciclo escolar anterior, la Universidad vio disminuida su matrícula en un 22.22%, derivado de la pandemia SARS-COV2 lo que generó una disminución en la captación de derechos 2020, adicional al no incremento a las cuotas de los servicios escolares que oferta la Universidad.

3. Autorización e Historia

Apegados al Programa Nacional de Educación 2001- 2006 y debido a la necesidad de contar con un sistema de educación superior con mayor cobertura y mejor calidad, asegurar la equidad en el acceso, ampliar y diversificar la oferta educativa, así como acercarla a los grupos sociales con menores posibilidades de acceso, ofrecer programas educativos de buena calidad para que con independencia de la institución en que se decida cursar estudios, se cuente con posibilidades reales de obtener una formación adecuada, incrementar la investigación y el desarrollo y con ello mejorar la competitividad de las empresas mexicanas; se creó el subsistema de universidades politécnicas.
De esta manera el subsistema de universidades politécnicas surgió con el propósito de ofrecer opciones de educación superior y posgrado que pertinentes a las necesidades de desarrollo de los Estados de la República, cumplieran con los principios de cobertura y equidad en el acceso, contribuyeran a que los egresados de nivel medio superior, técnico superior universitario y profesional asociado, así como los egresados del nivel licenciatura de las instituciones de educación superior del país, y los propios egresados de las universidades politécnicas, tuvieran opciones de continuar su formación, adecuadas a sus intereses y a las necesidades de desarrollo estatal, regional y nacional. Así, las universidades politécnicas iniciaron ofreciendo estudios intensivos de licenciatura, y de postgrado al nivel de especialización tecnológica.
Bajo este contexto, con fecha 10 de diciembre de 2003, atentos a la necesidad de una institución educativa en el Estado de Puebla con las características del subsistema antes referido, el Gobierno Federal a través de la Secretaría de Educación Pública y el

UNIVERSIDAD POLITECNICA DE PUEBLA
NOTAS A LOS ESTADOS FINANCIEROS
AL 31 DE DICIEMBRE DE 2023

CIFRAS EN PESOS

Gobierno del Estado de Puebla, celebraron convenio de coordinación para la creación, operación y apoyo financiero de la Universidad Politécnica de Puebla.

Con fecha 14 de julio de 2004, se publicó el decreto que crea la Universidad Politécnica de Puebla, como organismo público descentralizado con personalidad jurídica y patrimonio propios.

Con el propósito de ofrecer el nivel de estudios de profesional asociado y contar con una administración ágil, eficiente, y congruente con el desarrollo de la Institución, con fecha 5 de noviembre de 2012, se publicó en el Periódico Oficial del Estado el decreto por el que se reforman, adicionan y derogan diversas disposiciones de su similar por el que se creó la Universidad Politécnica de Puebla.

El 18 de agosto del 2004, se procedió a la instalación de la Junta Directiva de la Universidad y al nombramiento del primer Rector de la Institución.

Una de las principales característica de la Universidad Politécnica de Puebla lo es su modelo educativo cuyos rasgos principales son: Programas Educativos pertinentes y centrados en el aprendizaje; diseño curricular basado en competencias; procesos de enseñanza aprendizaje significativo; materiales didácticos orientadores de alumnos y profesores; mecanismos efectivos de evaluación de los aprendizajes, profesores competentes en la generación aplicación y transmisión del conocimiento; investigación aplicada y desarrollo tecnológico pertinente; sistemas de asesoría y tutoría; y gestión institucional para la mejora continua de la Universidad.

En el ámbito académico inició sus funciones con las carreras de Ingeniería en Biotecnología; Ingeniería Electrónica y de Telecomunicaciones; e Ingeniería en Informática.

Actualmente la Institución ofrece las licenciaturas de: Ingeniería en Biotecnología; Ingeniería Informática; Ingeniería Electrónica y de Telecomunicaciones; Ingeniería Mecatrónica; Ingeniería de Sistemas Automotrices; Ingeniería Financiera; e Ingeniería Industrial y los posgrados de: Especialidad en Educación Basada en Competencias; Especialidad en Ambientes de Aprendizaje; Maestría en Gestión e Innovación Tecnológica; Maestría en Ingeniería en Sistemas de Cómputo Inteligente; Maestría en Ingeniería de Automatización de Procesos Industriales; Maestría en Ingeniería en Diseño de Bioprocesos; y Maestría en Enseñanza de las Ciencias.

La primera estructura organizacional de la Universidad fue aprobada por la Junta Directiva en la primera sesión realizada el 18 de agosto del 2004. Conforme con ella, dependían directamente de la Rectoría, las siguientes unidades administrativas: Secretaría Académica, Secretaría Administrativa, Contraloría Interna y Titular de la oficina de Abogado General.

Con fecha 7 de agosto de 2014, entraron en vigor el nuevo Reglamento Interior de la Universidad y la estructura orgánica vigente, la cual contempla las siguientes unidades administrativas: Rector; Abogada General; Contraloría Interna; Secretaría Académica; Secretaría Administrativa; Dirección de Programa Académico de Ingeniería en Informática; Dirección de Programa Académico de Ingeniería en Biotecnología; Dirección de Programa Académico de Ingeniería Electrónica y de Telecomunicaciones; Dirección de Programa Académico de Ingeniería Mecatrónica; Dirección de Posgrado;

Dirección de Vinculación, Difusión y Extensión Universitaria; Dirección de Planeación Programación y Evaluación; Departamento de Laboratorio; Departamento de Servicios Escolares; Departamento de Incubadora de Empresas; Departamento de Difusión y Extensión; Departamento de Actividades Culturales y Deportivas; Departamento de Vinculación; Departamento de Calidad; Departamento de Sistemas Informáticos; Departamento de Recursos Financieros; Departamento de Recursos Humanos; Departamento de Recursos Materiales; Departamento de Seguimiento de Obra y Servicios Generales.

4. Organización y Objeto Social

De conformidad con el Decreto de Creación, la Universidad Politécnica de Puebla es un Organismo Público Descentralizado de la Administración Pública Estatal, con personalidad jurídica y patrimonio propios, sectorizado a la Secretaría de Educación Pública, cuya sede está en el Municipio de Juan C. Bonilla, Puebla. Asimismo, tiene por objeto:

I.- Impartir educación superior en los niveles de Profesional Asociado, Licenciatura, Especialidad; Maestría y Doctorado, así como cursos de actualización en sus diversas modalidades, diseñados con base en competencias, para preparar profesionales con una sólida formación científica, tecnológica y en valores, conscientes del contexto nacional e internacional, en lo económico, político y social, del medio ambiente y cultural, en términos de la legislación aplicable;

II.- Llevar a cabo investigación aplicada y desarrollo tecnológico, pertinentes para el desarrollo económico y social de la región, del Estado y de la Nación;

III.- Difundir el conocimiento y la cultura a través de la extensión universitaria y la formación a lo largo de toda la vida;

IV.- Prestar servicios tecnológicos y de asesoría, que contribuyan a mejorar el desempeño de las empresas y otras organizaciones de la región y del Estado, principalmente;

V.- Impartir programas de educación continua con orientación a la capacitación para el trabajo y al fomento de la cultura tecnológica en la región y en el Estado, y

VI.- Cumplir con cualquier otro que permita consolidar su modelo educativo.

La información plasmada en los estados financieros corresponde al periodo del 01 al 31 de diciembre de 2023.

Las disposiciones legales a las que se encuentra sujeta la Universidad Politécnica de Puebla son:

Constitución Política de los Estados Unidos Mexicanos;
Ley General de Educación;
Ley para la Coordinación de la Educación Superior;
Ley General de Contabilidad Gubernamental;
Ley de Coordinación Fiscal;
Ley Federal del Trabajo;

Ley de Adquisiciones, Arrendamientos y Servicios del Sector Público; Presupuesto de Egresos de la Federación, vigente.
Ley de Coordinación Fiscal;
Ley Reglamentaria del Artículo 5 Constitucional Relativo al Ejercicio de las Profesiones;
Constitución Política del Estado Libre y Soberano de Puebla;
Ley Orgánica de la Administración Pública del Estado de Puebla;
Ley de Educación del Estado de Puebla;
Ley de Adquisiciones, Arrendamientos y Servicios del Sector Público Estatal y Municipal;
Ley de Ingresos del Estado, vigente;
Ley de Egresos del Estado, vigente;
Ley de Entidades Paraestatales;
Ley de Transparencia y Acceso a la Información Pública del Estado;
Ley de Responsabilidades de los Servidores Públicos del Estado;
Ley de Protección de Datos Personales en Posesión de los Sujetos Obligados del Estado de Puebla;
Ley de Archivos del Estado de Puebla; y
Decreto de Creación de la Universidad Politécnica de Puebla.

La Junta Directiva de la Universidad, hasta diciembre del 2004, había aprobado los siguientes documentos: el Reglamento de la Junta Directiva; el Reglamento Interior; el Manual de Organización y el Manuel de Procedimientos.
Actualmente la Universidad cuenta con los siguientes reglamentos: el Reglamento de la Junta Directiva; el Reglamento Interior; el Reglamento de Estudios de Profesional Asociado(a) y Licenciatura; el Código de Ética del Personal Académico; el Reglamento de Pagos e Ingresos Propios; el Reglamento de Servicio Social de las y los Alumnos; el Reglamento de Ingreso, Promoción y Permanencia del Personal Académico; el Reglamento de Alumnos y Alumnas; el Reglamento de Establecimiento de Equivalencia y Revalidación de Estudios; el Reglamento de Becas; el Reglamento de Adquisiciones, Arrendamientos y Servicios; y el Reglamento de Estudios de Posgrado.
La Universidad se encuentra registrada ante la Secretaría de Hacienda y Crédito Público bajo el régimen fiscal de Personal Moral con fines no lucrativos y sus obligaciones como contribuyente son: retención del Impuesto sobre Productos del Trabajo (ISPT) a los empleados contratados bajo el esquema de sueldos y salarios; retención de Impuesto Sobre la Renta (ISR) a los empleados contratados bajo el esquema de Sueldos Asimilados; retención del ISR a prestadores de servicios contratados bajo el esquema de Honorarios.
Ante la Secretaría de Planeación y Finanzas la UPPue realiza mensualmente el pago del impuesto sobre erogaciones por remuneraciones al trabajo personal del Estado de Puebla (ISERTP)
Existen poderes generales para pleitos y cobranzas y actos de administración expedidos a favor de la Abogada General y de la Contralora Interna de la Institución.

UNIVERSIDAD POLITECNICA DE PUEBLA
NOTAS A LOS ESTADOS FINANCIEROS
AL 31 DE DICIEMBRE DE 2023
CIFRAS EN PESOS

5. Bases de Preparación de los Estados Financieros

Para la elaboración de sus estados financieros, la Universidad Politécnica de Puebla tomó en consideración la siguiente normatividad emitida por el Consejo Nacional de Armonización Contable (CONAC) y demás disposiciones aplicables, dentro de las que destacan:

La Ley General de Contabilidad Gubernamental
Marco conceptual y postulados básicos de contabilidad
Postulados básicos de Contabilidad Gubernamental
Los Clasificadores Presupuestarios:
- Clasificador por rubros de Ingresos
- Clasificación Administrativa
- Clasificación Funcional del Gasto
- Clasificación Programática
- Clasificador por Tipo de Gasto
- Clasificador por Objeto del Gasto
- Clasificador por Fuentes de Funcionamiento

Las Reglas de Registro dentro de las que destacan:
-Reglas Específicas de Registro y Valoración del Patrimonio.
-Normas y Metodología para la Determinación de los Momentos Contables de los Ingresos.
- Normas y Metodología para la Determinación de los Momentos Contables de los Egresos.
- Parámetros de estimación de Vida Útil.
- Acuerdo por el que se emite el formato de conciliación entre los ingresos presupuestarios y contables, así como entre los egresos presupuestarios y los gastos contables.
Instructivo de Cuentas.
Guías contabilizadoras y Modelos de Asientos
Manual de Contabilidad Gubernamental

Características del Sistema de Contabilidad Gubernamental (SCG)
El sistema contable gubernamental (SCGII), desde el inicio de operaciones de la Universidad en 2004 y a la fecha se ha operado para la emisión de estados financieros para la entrega de diversas instancias y como una herramienta de fiscalización de la Auditoria Superior del Estado de Puebla. Y a partir del 2014 se adquirió la licencia del Sistema Automatizado de Administración y Contabilidad Gubernamental, (SAACG.net) para cumplir con los lineamientos establecidos por el CONAC. Para la emisión de estados financieros armonizados en tiempo y forma.

UNIVERSIDAD POLITECNICA DE PUEBLA
NOTAS A LOS ESTADOS FINANCIEROS
AL 31 DE DICIEMBRE DE 2023
CIFRAS EN PESOS

6. Políticas de Contabilidad Significativas

El método utilizado para la actualización del valor de los activos, pasivos y la Hacienda Pública se detalla a continuación:
Las tasas de depreciación de dichos bienes se encuentran establecidas en los lineamientos emitidos por el Consejo Nacional de Armonización Contable (CONAC), denominado parámetros de Vida útil, las cuales se detallan a continuación:

Concepto	Depreciación Anual%
MOBILIARIO Y EQUIPO DE	
MUEBLES DE OFICINA Y ESTANTERÍA	10
MUEBLES, EXCEPTO DE OFICINA Y ESTANTERÍA	10
EQUIPO DE CÓMPUTO Y TECNOLOGÍAS DE LA INFORMACIÓN	33.33
OTROS MOBILIARIOS Y EQUIPOS DE ADMINISTRACIÓN	10
MOBILIARIO Y EQUIPO EDUCACIONAL Y RECREATIVO	
EQUIPOS Y APARATOS AUDIOVISUALES	33.33
CÁMARAS FOTOGRÁFICAS Y DE VIDEO	33.33
OTROS MOBILIARIOS Y EQUIPO EDUCACIONAL Y RECREATIVO	20
EQUIPO E INSTRUMENTAL MÉDICO Y DE LABORATORIO	
EQUIPO MÉDICO Y DE LABORATORIO	20
INSTRUMENTAL MÉDICO Y DE LABORATORIO	20
EQUIPO DE TRANSPORTE	
AUTOMÓVILES Y EQUIPO TERRESTRE	20
CARROCERÍAS Y REMOLQUES	20
EQUIPO AEROESPACIAL	20
EQUIPO FERROVIARIO	20
EMBARCACIONES	20
OTROS EQUIPOS DE TRANSPORTE	20

EQUIPOS DE DEFENSA Y SEGURIDAD	20
MAQUINARÍA, OTROS EQUIPOS Y HERRAMIENTAS	
MAQUINARÍA Y EQUIPO AGROPECUARIO	10
MAQUINARIA Y EQUIPO INDUSTRIAL	10
MAQUINARÍA Y EQUIPO DE CONSTRUCCIÓN	10
SISTEMA DE AIRE ACONDICIONADO, CALEFACCIÓN	10
EQUIPO DE COMUNICACIÓN Y TELECOMUNICACIÓN	10
EQUIPO DE GENERACIÓN ELECTRICA, APARATOS	10
HERRAMIENTAS Y MÁQUINAS HERRAMIENTAS	10
OTROS EQUIPOS	10
ACTIVOS BIOLÓGICOS	
ESPECIES MENORES Y DE ZOOLÓGICOS	20

7. **Posición en Moneda Extranjera y Protección por Riesgo Cambiario**
   No aplica

8. **Reporte Analítico del Activo**
   Los bienes muebles e inmuebles se registran a su costo de adquisición o construcción, en caso de productos de donación en base al valor de mercado, en el caso de donación a valor de mercado, mediante cotizaciones.
   El costo de los inmuebles se registra mediante las actas de entrega-recepción que se realizan entre CAPCEE Y la UPPUE y en este documento se establece un importe

9. **Fideicomisos, Mandatos y Análogos**
   Durante el ejercicio fiscal 2023, la universidad no tuvo ningún fideicomiso

10. **Reporte de la Recaudación**
11. Ingresos recibidos por parte de la Federación y el Estado por el convenio de asignación de recursos subsidios, por la captación de derechos, por la venta de bienes.

12. **Información sobre la Deuda y el Reporte Analítico de la Deuda**
    No aplica para esta Universidad

UNIVERSIDAD POLITECNICA DE PUEBLA

NOTAS A LOS ESTADOS FINANCIEROS
AL 31 DE DICIEMBRE DE 2023

CIFRAS EN PESOS

13. **Calificaciones otorgadas**
    No aplica para la Universidad
14. **Proceso de Mejora**
    La Universidad Politécnica de Puebla cuenta con el sistema de calidad ISO 14000-2015, mediante el cual estamos en la revisión de mejora continua.
15. **Información por Segmentos**

16. **Eventos Posteriores al Cierre**

    Las provisiones de pasivo representan obligaciones presentes, por eventos realizados que finalmente existirá desembolso de dinero y que durante el ejercicio fiscal 2023 se han pagado todas aquellas cuyos bienes o servicios han sido entregados a entera satisfacción de los usuarios.

17. **Partes Relacionadas**

    No aplica

18. **Responsabilidad Sobre la Presentación Razonable de la Información Contable**
    De acuerdo a la Ley de rendición de cuentas vigente

"Bajo protesta de decir verdad declaramos que los Estados Financieros y sus notas, son razonablemente correctos y son responsabilidad del emisor".

C. Juan Nuñez Alameda

Rector

C. José Alfredo Sánchez Nava

Encargado de la Secretaría Administrativa

Cuenta Pública 2023

Estado Analítico del Ejercicio del Presupuesto de Egresos.
Clasificación Económica (por Tipo de Gasto)

Del 01 de Enero al 31 de Diciembre de 2023

(Cifras en Pesos)

Ente Público: UNIVERSIDAD POLITÉCNICA DE PUEBLA

Concepto	Egresos					Subejercicio
	Aprobado	Ampliaciones/ (Reducciones)	Modificado	Devengado	Pagado	
	1	2	3 = (1 + 2)	4	5	6 = (3 - 4)
Gasto Corriente	$73,515,984.40	$492,589.24	$74,008,573.64	$73,546,593.83	$71,647,893.68	$461,979.81
Gasto de Capital	$0.00	$216,771.40	$216,771.40	$216,770.75	$216,770.75	$0.65
Amortización de la Deuda y Disminución de Pasivos	$0.00	$0.00	$0.00	$0.00	$0.00	$0.00
Pensiones y Jubilaciones	$0.00	$0.00	$0.00	$0.00	$0.00	$0.00
Participaciones	$0.00	$0.00	$0.00	$0.00	$0.00	$0.00
Total del Gasto	$73,515,984.40	$709,360.64	$74,225,345.04	$73,763,364.58	$71,864,664.43	$461,980.46

Cuenta Pública 2023

Estado Analítico del Ejercicio del Presupuesto de Egresos.
Clasificación por Objeto del Gasto (Capítulo y Concepto)

Del 01 de Enero al 31 de Diciembre de 2023

(Cifras en Pesos)

Ente Público: UNIVERSIDAD POLITÉCNICA DE PUEBLA

Concepto	Egresos					Subejercicio
	Aprobado	Ampliaciones/ (Reducciones)	Modificado	Devengado	Pagado	
	1	2	3 = (1 + 2)	4	5	6 = (3 - 4)
Servicios Personales	**$50,654,981.03**	**$4,591,949.21**	**$55,246,930.24**	$55,082,726.85	**$54,658,904.16**	**$164,203.39**
Remuneraciones al Personal de Carácter Permanente	$31,674,435.95	$4,791,477.77	$36,465,913.72	$36,302,824.70	$36,302,824.70	$163,089.02
Remuneraciones al Personal de Carácter Transitorio	$4,164,484.05	-$2,124,489.56	$2,039,994.49	$2,038,880.12	$2,038,880.12	$1,114.37
Remuneraciones Adicionales y Especiales	$5,811,298.22	$621,546.81	$6,432,845.03	$6,432,845.03	$6,432,845.03	$0.00
Seguridad Social	$8,399,775.57	$1,422,715.85	$9,822,491.42	$9,822,491.42	$9,398,668.73	$0.00
Otras Prestaciones Sociales y Económicas	$604,987.24	-$119,301.66	$485,685.58	$485,685.58	$485,685.58	$0.00
Previsiones	$0.00	$0.00	$0.00	$0.00	$0.00	$0.00
Pago de Estímulos a Servidores Públicos	$0.00	$0.00	$0.00	$0.00	$0.00	$0.00
Materiales y Suministros	**$6,573,575.53**	**-$2,292,664.12**	**$4,280,911.41**	**$4,254,816.90**	**$3,410,809.05**	**$26,094.51**
Materiales de Administración, Emisión de Documentos y Artículos Oficiales	$924,931.90	$604,210.76	$1,529,142.66	$1,503,048.15	$1,318,693.47	$26,094.51
Alimentos y Utensilios	$84,727.88	-$19,753.65	$64,974.23	$64,974.23	$60,984.23	$0.00
Materias Primas y Materiales de Producción y Comercialización	$0.00	$41,760.00	$41,760.00	$41,760.00	$41,760.00	$0.00
Materiales y Artículos de Construcción y de Reparación	$2,552,104.34	-$1,339,198.20	$1,212,906.14	$1,212,906.14	$885,074.63	$0.00
Productos Químicos, Farmacéuticos y de Laboratorio	$796,522.90	-$255,215.77	$541,307.13	$541,307.13	$213,475.47	$0.00
Combustibles, Lubricantes y Aditivos	$635,927.35	-$281,065.86	$354,861.49	$354,861.49	$354,861.49	$0.00
Vestuario, Blancos, Prendas de Protección y Artículos Deportivos	$1,273,007.03	-$1,069,704.27	$203,302.76	$203,302.76	$203,302.76	$0.00
Materiales y Suministros Para Seguridad	$0.00	$0.00	$0.00	$0.00	$0.00	$0.00
Herramientas, Refacciones y Accesorios Menores	$306,354.13	$26,302.87	$332,657.00	$332,657.00	$332,657.00	$0.00
Servicios Generales	**$15,747,565.89**	**-$2,554,727.98**	**$13,192,837.91**	**$13,158,705.98**	**$12,527,836.37**	**$34,131.93**
Servicios Básicos	$1,491,944.89	-$144,099.13	$1,347,845.76	$1,343,103.12	$1,258,861.12	$4,742.64
Servicios de Arrendamiento	$1,110,961.06	$329,371.86	$1,440,332.92	$1,440,332.92	$1,440,332.92	$0.00
Servicios Profesionales, Científicos, Técnicos y Otros Servicios	$4,673,626.80	-$178,191.57	$4,495,435.23	$4,495,435.23	$4,305,635.23	$0.00
Servicios Financieros, Bancarios y Comerciales	$338,833.28	-$323,037.54	$15,795.74	$15,795.74	$15,795.74	$0.00
Servicios de Instalación, Reparación, Mantenimiento y Conservación	$4,030,615.82	-$1,491,941.21	$2,538,674.61	$2,538,674.61	$2,376,812.00	$0.00
Servicios de Comunicación Social y Publicidad.	$31,900.00	$538,267.84	$570,167.84	$570,167.84	$570,167.84	$0.00
Servicios de Traslado y Viáticos	$49,787.57	$39,393.47	$89,181.04	$89,181.04	$89,181.04	$0.00
Servicios Oficiales	$1,917,433.64	-$749,668.36	$1,167,765.28	$1,138,375.99	$1,138,375.99	$29,389.29
Otros Servicios Generales	$2,102,462.83	-$574,823.34	$1,527,639.49	$1,527,639.49	$1,332,674.49	$0.00
Transferencias, Asignaciones, Subsidios y Otras Ayudas	**$539,861.95**	**$748,032.13**	**$1,287,894.08**	**$1,050,344.10**	**$1,050,344.10**	**$237,549.98**
Transferencias Internas y Asignaciones al Sector Público	$0.00	$219,191.62	$219,191.62	$219,191.62	$219,191.62	$0.00
Transferencias al Resto del Sector Público	$0.00	$118,506.00	$118,506.00	$118,506.00	$118,506.00	$0.00
Subsidios y Subvenciones	$0.00	$0.00	$0.00	$0.00	$0.00	$0.00
Ayudas Sociales	$539,861.95	$410,334.51	$950,196.46	$712,646.48	$712,646.48	$237,549.98
Pensiones y Jubilaciones	$0.00	$0.00	$0.00	$0.00	$0.00	$0.00
Transferencias a Fideicomisos, Mandatos y Otros Análogos	$0.00	$0.00	$0.00	$0.00	$0.00	$0.00
Transferencias a la Seguridad Social	$0.00	$0.00	$0.00	$0.00	$0.00	$0.00
Donativos	$0.00	$0.00	$0.00	$0.00	$0.00	$0.00
Transferencias al Exterior	$0.00	$0.00	$0.00	$0.00	$0.00	$0.00
Bienes Muebles, Inmuebles e Intangibles	**$0.00**	**$216,771.40**	**$216,771.40**	**$216,770.75**	**$216,770.75**	**$0.65**
Mobiliario y Equipo de Administración	$0.00	$174,083.40	$174,083.40	$174,082.75	$174,082.75	$0.65

Cuenta Pública 2023

Estado Analítico del Ejercicio del Presupuesto de Egresos.
Clasificación por Objeto del Gasto (Capítulo y Concepto)

Del 01 de Enero al 31 de Diciembre de 2023

(Cifras en Pesos)

Concepto	Egresos					Subejercicio
	Aprobado	Ampliaciones/ (Reducciones)	Modificado	Devengado	Pagado	
	1	2	3 = (1 + 2)	4	5	6 = (3 - 4)
Mobiliario y Equipo Educacional y Recreativo	$0.00	$0.00	$0.00	$0.00	$0.00	$0.00
Equipo e Instrumental Médico y de Laboratorio	$0.00	$42,688.00	$42,688.00	$42,688.00	$42,688.00	$0.00
Vehículos y Equipo de Transporte	$0.00	$0.00	$0.00	$0.00	$0.00	$0.00
Equipo de Defensa y Seguridad	$0.00	$0.00	$0.00	$0.00	$0.00	$0.00
Maquinaria, Otros Equipos y Herramientas	$0.00	$0.00	$0.00	$0.00	$0.00	$0.00
Activos Biológicos	$0.00	$0.00	$0.00	$0.00	$0.00	$0.00
Bienes Inmuebles	$0.00	$0.00	$0.00	$0.00	$0.00	$0.00
Activos Intangibles	$0.00	$0.00	$0.00	$0.00	$0.00	$0.00
Inversión Pública	**$0.00**	**$0.00**	**$0.00**	**$0.00**	**$0.00**	**$0.00**
Obra Pública en Bienes de Dominio Público	$0.00	$0.00	$0.00	$0.00	$0.00	$0.00
Obra Pública en Bienes Propios	$0.00	$0.00	$0.00	$0.00	$0.00	$0.00
Proyectos Productivos y Acciones de Fomento	$0.00	$0.00	$0.00	$0.00	$0.00	$0.00
Inversiones Financieras y Otras Provisiones	**$0.00**	**$0.00**	**$0.00**	**$0.00**	**$0.00**	**$0.00**
Inversiones Para el Fomento de Actividades Productivas.	$0.00	$0.00	$0.00	$0.00	$0.00	$0.00
Acciones y Participaciones de Capital	$0.00	$0.00	$0.00	$0.00	$0.00	$0.00
Compra de Títulos y Valores	$0.00	$0.00	$0.00	$0.00	$0.00	$0.00
Concesión de Préstamos	$0.00	$0.00	$0.00	$0.00	$0.00	$0.00
Inversiones en Fideicomisos, Mandatos y Otros Análogos	$0.00	$0.00	$0.00	$0.00	$0.00	$0.00
Otras Inversiones Financieras	$0.00	$0.00	$0.00	$0.00	$0.00	$0.00
Provisiones para Contingencias y Otras Erogaciones Especiales	$0.00	$0.00	$0.00	$0.00	$0.00	$0.00
Participaciones y Aportaciones	**$0.00**	**$0.00**	**$0.00**	**$0.00**	**$0.00**	**$0.00**
Participaciones	$0.00	$0.00	$0.00	$0.00	$0.00	$0.00
Aportaciones	$0.00	$0.00	$0.00	$0.00	$0.00	$0.00
Convenios	$0.00	$0.00	$0.00	$0.00	$0.00	$0.00
Deuda Pública	**$0.00**	**$0.00**	**$0.00**	**$0.00**	**$0.00**	**$0.00**
Amortización de la Deuda Pública	$0.00	$0.00	$0.00	$0.00	$0.00	$0.00
Intereses de la Deuda Pública	$0.00	$0.00	$0.00	$0.00	$0.00	$0.00
Comisiones de la Deuda Pública	$0.00	$0.00	$0.00	$0.00	$0.00	$0.00
Gastos de la Deuda Pública	$0.00	$0.00	$0.00	$0.00	$0.00	$0.00
Costo por Coberturas	$0.00	$0.00	$0.00	$0.00	$0.00	$0.00
Apoyos Financieros	$0.00	$0.00	$0.00	$0.00	$0.00	$0.00
Adeudos de Ejercicios Fiscales Anteriores (Adefas)	$0.00	$0.00	$0.00	$0.00	$0.00	$0.00
Total del Gasto	**$73,515,984.40**	**$709,360.64**	**$74,225,345.04**	**$73,763,364.58**	**$71,864,664.43**	**$461,980.46**

Cuenta Pública 2023

Estado Analítico del Ejercicio del Presupuesto de Egresos.
Clasificación Administrativa

Del 01 de Enero al 31 de Diciembre de 2023

(Cifras en Pesos)

Ente Público: UNIVERSIDAD POLITÉCNICA DE PUEBLA

Concepto	Egresos					Subejercicio
	Aprobado	Ampliaciones/ (Reducciones)	Modificado	Devengado	Pagado	
	1	2	3 = (1 + 2)	4	5	6 = (3 - 4)
RECTORIA	$0.00	$8,831,267.24	$8,831,267.24	$8,831,267.24	$8,632,324.97	$0.00
SECRETARIA ADMINISTRATIVA	$0.00	$4,226,047.98	$4,226,047.98	$4,226,047.98	$4,133,855.22	$0.00
SECRETARIA ACADEMICA	$73,515,984.40	-$12,347,954.58	$61,168,029.82	$60,706,049.36	$59,098,484.24	$461,980.46
Total del Gasto	**$73,515,984.40**	**$709,360.64**	**$74,225,345.04**	**$73,763,364.58**	**$71,864,664.43**	**$461,980.46**

Cuenta Pública 2023

Estado Analítico del Ejercicio del Presupuesto de Egresos.
Clasificación Funcional (Finalidad y Función)

Del 01 de Enero al 31 de Diciembre de 2023

(Cifras en Pesos)

Ente Público: **UNIVERSIDAD POLITÉCNICA DE PUEBLA**

Concepto	Egresos					Subejercicio
	Aprobado	Ampliaciones/ (Reducciones)	Modificado	Devengado	Pagado	
	1	2	3 = (1 + 2)	4	5	6 = (3 - 4)
Gobierno	**$0.00**	**$0.00**	**$0.00**	**$0.00**	**$0.00**	**$0.00**
Legislación	$0.00	$0.00	$0.00	$0.00	$0.00	$0.00
Justicia	$0.00	$0.00	$0.00	$0.00	$0.00	$0.00
Coordinación de la Política de Gobierno	$0.00	$0.00	$0.00	$0.00	$0.00	$0.00
Relaciones Exteriores	$0.00	$0.00	$0.00	$0.00	$0.00	$0.00
Asuntos Financieros y Hacendarios	$0.00	$0.00	$0.00	$0.00	$0.00	$0.00
Seguridad Nacional	$0.00	$0.00	$0.00	$0.00	$0.00	$0.00
Asuntos de Orden Público y de Seguridad Interior	$0.00	$0.00	$0.00	$0.00	$0.00	$0.00
Otros Servicios Generales	$0.00	$0.00	$0.00	$0.00	$0.00	$0.00
Desarrollo Social	**$73,515,984.40**	**$709,360.64**	**$74,225,345.04**	**$73,763,364.58**	**$71,864,664.43**	**$461,980.46**
Protección Ambiental	$0.00	$0.00	$0.00	$0.00	$0.00	$0.00
Vivienda y Servicios a la Comunidad	$0.00	$0.00	$0.00	$0.00	$0.00	$0.00
Salud	$0.00	$0.00	$0.00	$0.00	$0.00	$0.00
Recreación, Cultura y Otras Manifestaciones Sociales	$0.00	$0.00	$0.00	$0.00	$0.00	$0.00
Educación	$73,515,984.40	$709,360.64	$74,225,345.04	$73,763,364.58	$71,864,664.43	$461,980.46
Protección Social	$0.00	$0.00	$0.00	$0.00	$0.00	$0.00
Otros Asuntos Sociales	$0.00	$0.00	$0.00	$0.00	$0.00	$0.00
Desarrollo Económico	**$0.00**	**$0.00**	**$0.00**	**$0.00**	**$0.00**	**$0.00**
Asuntos Económicos, Comerciales y Laborales en General	$0.00	$0.00	$0.00	$0.00	$0.00	$0.00
Agropecuaria, Silvicultura, Pesca y Caza	$0.00	$0.00	$0.00	$0.00	$0.00	$0.00
Combustibles y Energía	$0.00	$0.00	$0.00	$0.00	$0.00	$0.00
Mineria, Manufacturas y Construcción	$0.00	$0.00	$0.00	$0.00	$0.00	$0.00
Transporte	$0.00	$0.00	$0.00	$0.00	$0.00	$0.00
Comunicaciones	$0.00	$0.00	$0.00	$0.00	$0.00	$0.00
Turismo	$0.00	$0.00	$0.00	$0.00	$0.00	$0.00
Ciencia, Tecnologia e Innovación	$0.00	$0.00	$0.00	$0.00	$0.00	$0.00
Otras Industrias y Otros Asuntos Económicos	$0.00	$0.00	$0.00	$0.00	$0.00	$0.00
Otras no Clasificadas en Funciones Anteriores	**$0.00**	**$0.00**	**$0.00**	**$0.00**	**$0.00**	**$0.00**
Transacciones de la Deuda Publica / Costo Financiero de la Deuda	$0.00	$0.00	$0.00	$0.00	$0.00	$0.00
Transferencias, Participaciones y Aportaciones entre Diferentes Niveles y Ordenes de Gobierno	$0.00	$0.00	$0.00	$0.00	$0.00	$0.00
Saneamiento del Sistema Financiero	$0.00	$0.00	$0.00	$0.00	$0.00	$0.00
Adeudos de Ejercicios Fiscales Anteriores	$0.00	$0.00	$0.00	$0.00	$0.00	$0.00
Total del Gasto	**$73,515,984.40**	**$709,360.64**	**$74,225,345.04**	**$73,763,364.58**	**$71,864,664.43**	**$461,980.46**

Cuenta Pública 2023

Endeudamiento Neto

Del 01 de Enero al 31 de Diciembre de 2023

(Cifras en Pesos)

Ente Público: **UNIVERSIDAD POLITÉCNICA DE PUEBLA**



SIN INFORMACIÓN QUE PRESENTAR

Cuenta Pública 2023

Intereses de la Deuda

Del 01 de Enero al 31 de Diciembre de 2023

(Cifras en Pesos)

Ente Público: UNIVERSIDAD POLITÉCNICA DE PUEBLA

Identificación de Crédito o Instrumento	Devengado	Pagado
Créditos Bancarios		
Descripción	$0.00	$0.00
Total Créditos Bancarios	**$0.00**	**$0.00**
Otros Instrumentos de Deuda		
Total Otros Instrumentos de Deuda	**$0.00**	**$0.00**
TOTAL	**$0.00**	**$0.00**

Cuenta Pública 2023

Estado Analítico de Ingresos

Del 01 de Enero al 31 de Diciembre de 2023

(Cifras en Pesos)

Ente Público: UNIVERSIDAD POLITÉCNICA DE PUEBLA

Rubro de Ingresos	Ingreso					Diferencia
	Estimado	Ampliaciones y Reducciones	Modificado	Devengado	Recaudado	
	1	2	3 = (1 + 2)	4	5	6 = (5 - 1)
Impuestos	$0.00	$0.00	$0.00	$0.00	$0.00	$0.00
Cuotas y Aportaciones de Seguridad Social	$0.00	$0.00	$0.00	$0.00	$0.00	$0.00
Contribuciones de Mejoras	$0.00	$0.00	$0.00	$0.00	$0.00	$0.00
Derechos	$0.00	$0.00	$0.00	$0.00	$0.00	$0.00
Productos	$0.00	$358,551.17	$358,551.17	$358,551.17	$358,551.17	$358,551.17
Aprovechamientos	$0.00	$0.00	$0.00	$0.00	$0.00	$0.00
Ingresos por Ventas de Bienes, Prestación de Servicios y Otros Ingresos	$0.00	$190,339.55	$190,339.55	$190,339.55	$190,339.55	$190,339.55
Participaciones, Aportaciones, Convenios, Incentivos Derivados de la Colaboración Fiscal y Fondos Distintos de Aportaciones	$0.00	$0.00	$0.00	$0.00	$0.00	$0.00
Transferencias, Asignaciones, Subsidios y Subvenciones, y Pensiones y Jubilaciones	$73,515,984.40	-$358,675.08	$73,157,309.32	$73,157,309.32	$73,157,309.32	-$358,675.08
Ingresos Derivados de Financiamientos	$0.00	$0.00	$0.00	$0.00	$0.00	$0.00
Total	**$73,515,984.40**	**$190,215.64**	**$73,706,200.04**	**$73,706,200.04**	**$73,706,200.04**	**$190,215.64**
					Ingresos excedentes[1]	

Cuenta Pública 2023

Estado Analítico de Ingresos

Del 01 de Enero al 31 de Diciembre de 2023

(Cifras en Pesos)

Estado Analítico de Ingresos Por Fuente de Financiamiento	Ingreso					Diferencia
	Estimado	Ampliaciones y Reducciones	Modificado	Devengado	Recaudado	
	1	2	3 = (1 + 2)	4	5	6 = (5 - 1)
Ingresos del Poder Ejecutivo Federal o Estatal y de los Municipios	**$0.00**	**$0.00**	**$0.00**	**$0.00**	**$0.00**	**$0.00**
Impuestos	$0.00	$0.00	$0.00	$0.00	$0.00	$0.00
Cuotas y Aportaciones de Seguridad Social	$0.00	$0.00	$0.00	$0.00	$0.00	$0.00
Contribuciones de Mejoras	$0.00	$0.00	$0.00	$0.00	$0.00	$0.00
Derechos	$0.00	$0.00	$0.00	$0.00	$0.00	$0.00
Productos[1]	$0.00	$0.00	$0.00	$0.00	$0.00	$0.00
Aprovechamientos[2]	$0.00	$0.00	$0.00	$0.00	$0.00	$0.00
Participaciones, Aportaciones, Convenios, Incentivos derivados de la Colaboración Fiscal y Fondos distintos de Aportaciones	$0.00	$0.00	$0.00	$0.00	$0.00	$0.00
Transferencias, Asignaciones, Subsidios y Subvenciones, y Pensiones y Jubilaciones	$0.00	$0.00	$0.00	$0.00	$0.00	$0.00
Ingresos de los Entes Públicos de los Poderes Legislativo y Judicial, de los Órganos Autónomos y del Sector Paraestatal o Paramunicipal, así como de las Empresas Productivas del Estado	$73,515,984.40	**$190,215.64**	**$73,706,200.04**	**$73,706,200.04**	$73,706,200.04	**$190,215.64**
Cuotas y Aportaciones de Seguridad Social	$0.00	$0.00	$0.00	$0.00	$0.00	$0.00
Productos[1]	$0.00	$358,551.17	$358,551.17	$358,551.17	$358,551.17	$358,551.17
Ingresos por Ventas de Bienes, Prestación de Servicios y otros Ingresos[3]	$0.00	$190,339.55	$190,339.55	$190,339.55	$190,339.55	$190,339.55
Transferencias, Asignaciones, Subsidios y Subvenciones, y Pensiones y Jubilaciones	$73,515,984.40	-$358,675.08	$73,157,309.32	$73,157,309.32	$73,157,309.32	-$358,675.08
Ingresos Derivados de Financiamientos	**$0.00**	**$0.00**	**$0.00**	**$0.00**	**$0.00**	**$0.00**
Ingresos Derivados de Financiamientos	$0.00	$0.00	$0.00	$0.00	$0.00	$0.00
Total	**$73,515,984.40**	**$190,215.64**	**$73,706,200.04**	**$73,706,200.04**	**$73,706,200.04**	**$190,215.64**
					Ingresos excedentes[1]	

1 Incluye intereses que generan las cuentas bancarias de los entes públicos en productos.

2 Incluye donativos en efectivo del Poder Ejecutivo, entre otros aprovechamientos.

3 Se refiere a los ingresos propios obtenidos por los Poderes Legislativo y Judicial, los Órganos Autónomos y las entidades de la administración pública paraestatal y paramunicipal, por sus actividades diversas no inherentes a su operación que generan recursos y que no sean ingresos por venta de bienes o prestación de servicios, tales como donativos en efectivo, entre otros.

Cuenta Pública 2023

Indicadores de Postura Fiscal (Flujo de Fondos)

Del 01 de Enero al 31 de Diciembre de 2023

(Cifras en Pesos)

Ente Público: UNIVERSIDAD POLITÉCNICA DE PUEBLA

Concepto		Estimado/Aprobado	Devengado	Recaudado/Pagado
I. Ingresos Presupuestarios		**$73,515,984.40**	**$73,706,200.04**	**$73,706,200.04**
	1. Ingresos del Gobierno de la Entidad Federativa	$0.00	$0.00	$0.00
	2. Ingresos del Sector Paraestatal	$73,515,984.40	$73,706,200.04	$73,706,200.04
II. Egresos Presupuestarios		**$73,515,984.40**	**$73,763,364.58**	**$71,864,664.43**
	3. Egresos del Gobierno de la Entidad Federativa	$0.00	$0.00	$0.00
	4. Egresos del Sector Paraestatal	$73,515,984.40	**$73,763,364.58**	$71,864,664.43
III. Balance Presupuestario (Superávit o Déficit) (III = I - II)		**$0.00**	**-$57,164.54**	**$1,841,535.61**

Concepto	Estimado/Aprobado	Devengado	Recaudado/Pagado
III. Balance presupuestario (Superávit o Déficit)	**$0.00**	-$57,164.54	**$1,841,535.61**
IV. Intereses, Comisiones y Gastos de la Deuda	$0.00	$0.00	$0.00
V. Balance Primario (Superávit o Déficit) (V= III + IV)	**$0.00**	**-$57,164.54**	**$1,841,535.61**

Concepto	Estimado/Aprobado	Devengado	Recaudado/Pagado
A. Financiamiento	$0.00	$0.00	$0.00
B. Amortización de la deuda	$0.00	$0.00	$0.00
C. Financiamiento Neto	**$0.00**	**$0.00**	**$0.00**

Cuenta Pública 2023

Gasto por categoría programática

Del 01 de Enero al 31 de Diciembre de 2023

(Cifras en Pesos)

Ente Público: UNIVERSIDAD POLITÉCNICA DE PUEBLA

Concepto	Egresos					Subejercicio
	Aprobado	Ampliaciones/ (Reducciones)	Modificado	Devengado	Pagado	
Descripcion	1	2	3 = (1 + 2)	4	5	6 = (3 - 4)
Programas	$73,515,984.40	$709,360.64	$74,225,345.04	$73,763,364.58	$71,864,664.43	$461,980.46
Subsidios: Sector Social y Privado o Entidades Federativas y Municipios	$0.00	$0.00	$0.00	$0.00	$0.00	$0.00
Sujetos a Reglas de Operación	$0.00	$0.00	$0.00	$0.00	$0.00	$0.00
Otros Subsidios	$0.00	$0.00	$0.00	$0.00	$0.00	$0.00
Desempeño de las Funciones	$73,515,984.40	$709,360.64	$74,225,345.04	$73,763,364.58	$71,864,664.43	$461,980.46
Prestación de Servicios Públicos	$73,515,984.40	$709,360.64	$74,225,345.04	$73,763,364.58	$71,864,664.43	$461,980.46
Provisión de Bienes Públicos	$0.00	$0.00	$0.00	$0.00	$0.00	$0.00
Planeación, seguimiento y evaluación de políticas públicas	$0.00	$0.00	$0.00	$0.00	$0.00	$0.00
Promoción y fomento	$0.00	$0.00	$0.00	$0.00	$0.00	$0.00
Regulación y supervisión	$0.00	$0.00	$0.00	$0.00	$0.00	$0.00
Funciones de las Fuerzas Armadas (Únicamente Gobierno Federal)	$0.00	$0.00	$0.00	$0.00	$0.00	$0.00
Específicos	$0.00	$0.00	$0.00	$0.00	$0.00	$0.00
Proyectos de Inversión	$0.00	$0.00	$0.00	$0.00	$0.00	$0.00
Administrativos y de Apoyo	$0.00	$0.00	$0.00	$0.00	$0.00	$0.00
Apoyo al proceso presupuestario y para mejorar la eficiencia institucional	$0.00	$0.00	$0.00	$0.00	$0.00	$0.00
Apoyo a la función pública y al mejoramiento de la gestión	$0.00	$0.00	$0.00	$0.00	$0.00	$0.00
Operaciones ajenas	$0.00	$0.00	$0.00	$0.00	$0.00	$0.00
Compromisos	$0.00	$0.00	$0.00	$0.00	$0.00	$0.00
Obligaciones de cumplimiento de resolución jurisdiccional	$0.00	$0.00	$0.00	$0.00	$0.00	$0.00
Desastres Naturales	$0.00	$0.00	$0.00	$0.00	$0.00	$0.00
Obligaciones	$0.00	$0.00	$0.00	$0.00	$0.00	$0.00
Pensiones y jubilaciones	$0.00	$0.00	$0.00	$0.00	$0.00	$0.00
Aportaciones a la seguridad social	$0.00	$0.00	$0.00	$0.00	$0.00	$0.00
Aportaciones a fondos de estabilización	$0.00	$0.00	$0.00	$0.00	$0.00	$0.00
Aportaciones a fondos de inversión y reestructura de pensiones	$0.00	$0.00	$0.00	$0.00	$0.00	$0.00
Programas de Gasto Federalizado (Gobierno Federal)	$0.00	$0.00	$0.00	$0.00	$0.00	$0.00
Gasto Federalizado	$0.00	$0.00	$0.00	$0.00	$0.00	$0.00
Participaciones a entidades federativas y municipios	$0.00	$0.00	$0.00	$0.00	$0.00	$0.00
Costo financiero, deuda o apoyos a deudores y ahorradores de la banca	$0.00	$0.00	$0.00	$0.00	$0.00	$0.00
Adeudos de ejercicios fiscales anteriores	$0.00	$0.00	$0.00	$0.00	$0.00	$0.00
Total del Gasto	$73,515,984.40	$709,360.64	$74,225,345.04	$73,763,364.58	$71,864,664.43	$461,980.46

Cuenta Pública 2023

Indicadores para Resultados [1/]

Del 01 de Enero al 31 de Diciembre de 2023

(Cifras en Pesos)

Ente Público: UNIVERSIDAD POLITECNICA DE PUEBLA

	INDICADORES					Metas Anuales					Gasto Programable (Cifra en Pesos)				
PP	Programa Presupuestario / Indicador	Nivel	Tipo [1/]	Dimensión a Medir	Unidad de Medida	Aprobada	Modificada	Alcanzada al Periodo	Porcentaje de Avance		Aprobado	Modificado	Devengado [2/]	Porcentaje de Ejercicio	
									Alc./ Aprob.	Alc./ Modif.				Dev. / Aprob.	Dev. / Modif.
Programa	Cobertura Superior (No incluye Posgrado)	FIN	Estratégico	Eficacia	Persona	166,183.00	166,183.00				73,515,984	74,225,345	73,763,365	100.34%	99.38%
	INDICADORES							166,183.00	1.00	1.00					
Programa	Porcentaje de alumnos inscritos en la Universidad	Proposito	Estratégico	Eficacia	Porcentaje	76.92	76.92				50,742,463	50,534,424	50,741,270	100.00%	100.41%
	INDICADORES							76.92	1.00	1.00					
Programa	Número de sistemas de gestión implementados	Componente	Estratégico	Calidad	Sistema	3.00	3.00				3,864,117	2,992,337	2,947,478	76.28%	98.50%
	INDICADORES							3.00	1.00	1.00					
Programa	Porcentaje de estudiantes participantes en actividades de integración (Movilidad	Componente	Estratégico	Eficacia	Porcentaje	90.00	90.00				13,122,228	13,498,514	13,122,228	100.00%	97.21%
	INDICADORES							90.00	1.00	1.00					
Programa	Porcentaje de deserción escolar.	Componente	Estratégico	Eficacia	Porcentaje	11.50	11.50				5,787,177	5,833,390	5,585,709	96.52%	95.75%
	INDICADORES							11.50	1.00	1.00					
Programa	Porcentaje de estudiantes beneficiados con la vinculación	Componente	Estratégico	Eficacia	Porcentaje	100.00	100.00					1,366,680	1,366,680		100.00%
	INDICADORES							100.00	1.00	1.00					

*

Cuenta Pública 2023

Programas y proyectos de inversión

Del 01 de Enero al 31 de Diciembre de 2023

(Cifras en Pesos)

Ente Público: **UNIVERSIDAD POLITÉCNICA DE PUEBLA**

SIN INFORMACIÓN QUE PRESENTAR



Cuenta Pública 2023

Relación de bienes muebles que componen el patrimonio

Del 01 de Enero al 31 de Diciembre de 2023

(Cifras en Pesos)

Ente Público: UNIVERSIDAD POLITÉCNICA DE PUEBLA

Código	Descripción del Bien Mueble	Valor en libros
2371	PANTALLA PARA PROYECCION RETRACTIL	$3,489.86
2372	PANTALLA PARA PROYECCION RETRACTIL	$3,489.86
2373	PANTALLA PARA PROYECCION RETRACTIL	$3,489.86
2374	PANTALLA PARA PROYECCION RETRACTIL	$3,489.86
2375	PANTALLA PARA PROYECCION RETRACTIL	$3,489.86
2376	PANTALLA PARA PROYECCION RETRACTIL	$3,489.86
2377	PANTALLA PARA PROYECCION RETRACTIL	$3,489.86
2378	PANTALLA PARA PROYECCION RETRACTIL	$3,489.86
2379	PANTALLA PARA PROYECCION RETRACTIL	$3,489.86
2380	PANTALLA PARA PROYECCION RETRACTIL	$3,489.86
2381	PANTALLA PARA PROYECCION RETRACTIL	$3,489.86
2382	PANTALLA PARA PROYECCION RETRACTIL	$3,489.86
2383	PANTALLA PARA PROYECCION RETRACTIL	$3,489.86
2384	PANTALLA PARA PROYECCION RETRACTIL	$3,489.86
2385	MESA ANTIVIBRATORIA PARA BALANZA	$21,735.41
2386	MESA ISLA DE 2.50*1.14*0.90	$76,518.09
2387	MESA ISLA DE 2.50*1.14*0.90	$76,518.09
2388	MESA ISLA DE 2.50*1.14*0.90	$76,518.09
2389	MESA ISLA DE 2.50*1.14*0.90	$76,518.09
2390	MESA ISLA DE 2.50*1.14*0.90	$76,518.09
2391	MESA ISLA DE 2.50*1.14*0.90	$76,518.09
2392	MESA LINEAL DE 4.50*0.60*0.90	$174,421.87
2393	MESA LINEAL DE 4.50*0.60*0.90	$174,421.87
2394	MESA LINEAL DE 4.00*0.60*0.90	$58,726.57
2395	MESA LINEAL DE 4.00*0.60*0.90	$58,726.56
2396	SOPORTE PARA TECHO	$3,118.66
2397	SOPORTE PARA TECHO	$3,118.66
2398	SOPORTE PARA TECHO	$3,118.66
2399	SOPORTE PARA TECHO	$3,118.66
2400	SOPORTE PARA TECHO	$3,118.66
2401	SOPORTE PARA TECHO	$3,118.66
2402	SOPORTE PARA TECHO	$3,118.66
2403	SOPORTE PARA TECHO	$3,118.66
2404	SOPORTE PARA TECHO	$3,118.66
2405	SOPORTE PARA TECHO	$3,118.66
2406	SOPORTE PARA TECHO	$3,118.66
2407	SOPORTE PARA TECHO	$3,118.66
2408	SOPORTE PARA TECHO	$3,118.66
2409	SOPORTE PARA TECHO	$3,118.66
2410	SOPORTE PARA TECHO	$3,118.66
2411	SOPORTE PARA TECHO	$3,118.66
2412	SOPORTE PARA TECHO	$3,118.66
2413	SOPORTE PARA TECHO	$3,118.66
2414	SOPORTE PARA TECHO	$3,118.66
2415	SOPORTE PARA TECHO	$3,118.66
2416	SOPORTE PARA TECHO	$3,118.66
2417	SOPORTE PARA TECHO	$3,118.66
2418	SOPORTE PARA TECHO	$3,118.66
2419	SOPORTE PARA TECHO	$3,118.66
2420	SOPORTE PARA TECHO	$3,118.66
2421	SOPORTE PARA TECHO	$3,118.66
2422	SOPORTE PARA TECHO	$3,118.66
2423	SOPORTE PARA TECHO	$3,118.66

Cuenta Pública 2023

Relación de bienes muebles que componen el patrimonio

Del 01 de Enero al 31 de Diciembre de 2023

(Cifras en Pesos)

Código	Descripción del Bien Mueble	Valor en libros
4530	SILLA BINARIA	$419.92
4531	SILLA BINARIA	$419.92
4532	SILLA BINARIA	$419.92
4533	SILLA BINARIA	$419.92
4534	SILLA BINARIA	$419.92
4535	SILLA BINARIA	$419.92
4536	SILLA BINARIA	$419.92
4537	SILLA BINARIA	$419.92
4538	SILLA BINARIA	$419.92
4539	SILLA BINARIA	$419.92
4540	SILLA BINARIA	$419.92
4541	SILLA BINARIA	$419.92
4542	SILLA BINARIA	$419.92
4543	SILLA BINARIA	$419.92
4544	SILLA BINARIA	$419.92
4545	SILLA BINARIA	$419.92
4546	SILLA BINARIA	$419.92
4547	SILLA BINARIA	$419.92
4548	SILLA BINARIA	$419.92
4549	SILLA BINARIA	$419.92
4550	SILLA BINARIA	$419.92
4551	SILLA BINARIA	$419.92
4552	SILLA BINARIA	$419.92
4553	SILLA BINARIA	$419.92

Cuenta Pública 2023

Relación de bienes inmuebles que componen el patrimonio

Del 01 de Enero al 31 de Diciembre de 2023

(Cifras en Pesos)

Ente Público: **UNIVERSIDAD POLITÉCNICA DE PUEBLA**

Código	Descripción del Bien Inmueble	Valor en libros
001	TERRENOS	$1,958,362.24
002	EDIFICIO DE DOCENCIA DOS NIVELES AULAS, LABORATORIOS	$27,921,817.00
003	EDIFICIO DE LABORATORIOS Y TALLERES	$11,161,498.58
004	UNIDAD DE DOCENCIA TIPO II SALONES DE CLASE	$22,124,367.09
005	UNIDAD DE LABORATORIOS Y TALLERES II CUERPO "B"	$13,440,213.13
006	CONSTRUCCION DE DOS NIVELES BIBLIOTECA ESPECIAL DE CONCRETO	$17,373,465.30
007	TERMINACION DE LA COSTRUCCION LT-2 EDIFICIO LT-2 MODULO B CUERPO DE LABORAT	$2,847,531.85
008	CONSTRUCCION DEL CUERPO "A" CUBICULOS LT LABORATORIOS Y TALLERES	$1,727,800.00
009	CONSTRUCCION DEL CUERPO "A" CUBICULOS LT LABORATORIOS Y TALLERES	$6,439,720.00
010	CUBICULOS CUERPO A LT LABORATORIOS Y TALLERES	$570,247.20
011	PRIMERA ETAPA EDIFICIO DE DOCENCIA DOS NIVELES AULAS, LABORATORIOS	$14,997,197.00
012	SUBESTACION ELECTRICA 300 KVA.	$1,428,[illegible]1.11
013	TERRENO CANCHA MULTIPLE Y ANDADOR	$659,489.66
014	TERRENO CANCHA MULTIPLE Y ANDADOR	$659,489.67
015	TERRENO CANCHA MULTIPLE Y ANDADOR	$659,489.66
016	TERRENO ADAPTACIONES ESTACIONAMIENTO Y GUARNICIÓN	$408,486.78
017	ALMACEN	$3,438,932.00
018	ANEXOS SUBESTACION ELEC	$717,178.84
019	CANCHA DE USOS MULTIPLES	$484,880.00
020	CONSTRUCCION DE UN ESTACIONAMIENTO	$1,319,301.73
021	CUBIERTA PARA ANDADORES	$588,575.66
022	SEGUNDA ETAPA DEL EDIFICIO DE DOCENCIA DE DOS NIVELES	$12,963,655.57

Cuenta Pública 2023

Relación de cuentas bancarias productivas específicas

Del 01 de Enero al 31 de Diciembre de 2023

(Cifras en Pesos)

Ente Público: **UNIVERSIDAD POLITÉCNICA DE PUEBLA**

Fondo, Programa o Convenio	Datos de la Cuenta Bancaria	
	Institución Bancaria	Número de Cuenta
FEDERAL	Banco Santander Mexico, S.A.	17000007359
ESTATAL	Banco Santander Mexico, S.A.	17000007345
ESTATAL	Banco Santander Mexico, S.A.	17000003650

Cuenta Pública 2023

Relación de esquemas bursátiles y de coberturas financieras

Del 01 de Enero al 31 de Diciembre de 2023

(Cifras en Pesos)

Ente Público: **UNIVERSIDAD POLITÉCNICA DE PUEBLA**

SIN INFORMACIÓN QUE PRESENTAR



Cuenta Pública 2023
F1 Estado de Situación Financiera Detallado - LDF
Al 31 de Diciembre de 2022 y al 31 de Diciembre de 2023
(Cifras en Pesos)

Ente Público: UNIVERSIDAD POLITÉCNICA DE PUEBLA

Concepto (c)	2023	31 de diciembre de 2022	Concepto (c)	2023	31 de diciembre de 2022
ACTIVO			**PASIVO**		
Activo Circulante			**Pasivo Circulante**		
a. Efectivo y Equivalentes (a=a1+a2+a3+a4+a5+a6+a7)	**$15,145,412.75**	**$4,168,664.12**	**a. Cuentas por Pagar a Corto Plazo (a=a1+a2+a3+a4+a5+a6+a7+a8+a9)**	**$14,481,431.92**	**$3,481,601.80**
a1) Efectivo	$0.00	$0.00	a1) Servicios Personales por Pagar a Corto Plazo	$423,822.69	$340,154.49
a2) Bancos/Tesorería	$15,145,412.75	$4,168,664.12	a2) Proveedores por Pagar a Corto Plazo	$1,279,912.46	$1,702,785.02
a3) Bancos/Dependencias y Otros	$0.00	$0.00	a3) Contratistas por Obras Públicas por Pagar a Corto Plazo	$0.00	$0.00
a4) Inversiones Temporales (Hasta 3 meses)	$0.00	$0.00	a4) Participaciones y Aportaciones por Pagar a Corto Plazo	$0.00	$0.00
a5) Fondos con Afectación Específica	$0.00	$0.00	a5) Transferencias Otorgadas por Pagar a Corto Plazo	$0.00	$0.00
a6) Depósitos de Fondos de Terceros en Garantía y/o Administración	$0.00	$0.00	a6) Intereses, Comisiones y Otros Gastos de la Deuda Pública por Pagar a Corto Plazo	$0.00	$0.00
a7) Otros Efectivos y Equivalentes	$0.00	$0.00	a7) Retenciones y Contribuciones por Pagar a Corto Plazo	$1,303,982.77	$1,418,682.29
b. Derechos a Recibir Efectivo o Equivalentes (b=b1+b2+b3+b4+b5+b6+b7)	**$3,578.35**	**$1,880.00**	a8) Devoluciones de la Ley de Ingresos por Pagar a Corto Plazo	$0.00	$0.00
b1) Inversiones Financieras de Corto Plazo	$0.00	$0.00	a9) Otras Cuentas por Pagar a Corto Plazo	$11,473,714.00	$0.00
b2) Cuentas por Cobrar a Corto Plazo	$3,578.35	$1,880.00	**b. Documentos por Pagar a Corto Plazo (b=b1+b2+b3)**	**$0.00**	**$0.00**
b3) Deudores Diversos por Cobrar a Corto Plazo	$0.00	$0.00	b1) Documentos Comerciales por Pagar a Corto Plazo	$0.00	$0.00
b4) Ingresos por Recuperar a Corto Plazo	$0.00	$0.00	b2) Documentos con Contratistas por Obras Públicas por Pagar a Corto Plazo	$0.00	$0.00
b5) Deudores por Anticipos de la Tesorería a Corto Plazo	$0.00	$0.00	b3) Otros Documentos por Pagar a Corto Plazo	$0.00	$0.00
b6) Préstamos Otorgados a Corto Plazo	$0.00	$0.00	**c. Porción a Corto Plazo de la Deuda Pública a Largo Plazo (c=c1+c2)**	**$0.00**	**$0.00**
b7) Otros Derechos a Recibir Efectivo o Equivalentes a Corto Plazo	$0.00	$0.00	c1) Porción a Corto Plazo de la Deuda Pública	$0.00	$0.00
c. Derechos a Recibir Bienes o Servicios (c=c1+c2+c3+c4+c5)	**$0.00**	**$0.00**	c2) Porción a Corto Plazo de Arrendamiento Financiero	$0.00	$0.00
c1) Anticipo a Proveedores por Adquisición de Bienes y Prestación de Servicios a Corto Plazo	$0.00	$0.00	**d. Títulos y Valores a Corto Plazo**	**$0.00**	**$0.00**
c2) Anticipo a Proveedores por Adquisición de Bienes Inmuebles y Muebles a Corto Plazo	$0.00	$0.00	**e. Pasivos Diferidos a Corto Plazo (e=e1+e2+e3)**	**$0.00**	**$0.00**
c3) Anticipo a Proveedores por Adquisición de Bienes Intangibles a Corto Plazo	$0.00	$0.00	e1) Ingresos Cobrados por Adelantado a Corto Plazo	$0.00	$0.00
c4) Anticipo a Contratistas por Obras Públicas a Corto Plazo	$0.00	$0.00	e2) Intereses Cobrados por Adelantado a Corto Plazo	$0.00	$0.00
c5) Otros Derechos a Recibir Bienes o Servicios a Corto Plazo	$0.00	$0.00	e3) Otros Pasivos Diferidos a Corto Plazo	$0.00	$0.00
d. Inventarios (d=d1+d2+d3+d4+d5)	**$0.00**	**$0.00**	**f. Fondos y Bienes de Terceros en Garantía y/o Administración a Corto Plazo (f=f1+f2+f3+f4+f5+f6)**	**$0.00**	**$0.00**
d1) Inventario de Mercancías para Venta	$0.00	$0.00	f1) Fondos en Garantía a Corto Plazo	$0.00	$0.00
d2) Inventario de Mercancías Terminadas	$0.00	$0.00	f2) Fondos en Administración a Corto Plazo	$0.00	$0.00
d3) Inventario de Mercancías en Proceso de Elaboración	$0.00	$0.00	f3) Fondos Contingentes a Corto Plazo	$0.00	$0.00
d4) Inventario de Materias Primas, Materiales y Suministros para Producción	$0.00	$0.00	f4) Fondos de Fideicomisos, Mandatos y Contratos Análogos a Corto Plazo	$0.00	$0.00

Cuenta Pública 2023
F1 Estado de Situación Financiera Detallado - LDF
Al 31 de Diciembre de 2022 y al 31 de Diciembre de 2023
(Cifras en Pesos)

Concepto (c)	2023	31 de diciembre de 2022	Concepto (c)	2023	31 de diciembre de 2022
d5) Bienes en Tránsito	$0.00	$0.00	f5) Otros Fondos de Terceros en Garantía y/o Administración a Corto Plazo	$0.00	$0.00
e. Almacenes	**$0.00**	**$0.00**	f6) Valores y Bienes en Garantía a Corto Plazo	$0.00	$0.00
f. Estimación por Pérdida o Deterioro de Activos Circulantes (f=f1+f2)	**$0.00**	**$0.00**	**g. Provisiones a Corto Plazo (g=g1+g2+g3)**	**$0.00**	**$0.00**
f1) Estimaciones para Cuentas Incobrables por Derechos a Recibir Efectivo o Equivalentes	$0.00	$0.00	g1) Provisión para Demandas y Juicios a Corto Plazo	$0.00	$0.00
f2) Estimación por Deterioro de Inventarios	$0.00	$0.00	g2) Provisión para Contingencias a Corto Plazo	$0.00	$0.00
g. Otros Activos Circulantes (g=g1+g2+g3+g4)	**$55,183.00**	**$55,183.00**	g3) Otras Provisiones a Corto Plazo	$0.00	$0.00
g1) Valores en Garantía	$55,183.00	$55,183.00	**h. Otros Pasivos a Corto Plazo (h=h1+h2+h3)**	**$0.00**	**$0.00**
g2) Bienes en Garantía (excluye depósitos de fondos)	$0.00	$0.00	h1) Ingresos por Clasificar	$0.00	$0.00
g3) Bienes Derivados de Embargos, Decomisos, Aseguramientos y Dación en Pago	$0.00	$0.00	h2) Recaudación por Participar	$0.00	$0.00
g4) Adquisición con Fondos de Terceros	$0.00	$0.00	h3) Otros Pasivos Circulantes	$0.00	$0.00
IA. Total de Activos Circulantes (IA = a + b + c + d + e + f + g)	**$15,204,174.10**	**$4,225,727.12**	**IIA. Total de Pasivos Circulantes (IIA = a + b + c + d + e + f + g + h)**	**$14,481,431.92**	**$3,461,601.80**
Activo No Circulante			**Pasivo No Circulante**		
a. Inversiones Financieras a Largo Plazo	$0.00	$0.00	**a. Cuentas por Pagar a Largo Plazo**	$0.00	$0.00
b. Derechos a Recibir Efectivo o Equivalentes a Largo Plazo	$0.00	$0.00	**b. Documentos por Pagar a Largo Plazo**	$0.00	$0.00
c. Bienes Inmuebles, Infraestructura y Construcciones en Proceso	$143,889,689.88	$143,889,689.88	**c. Deuda Pública a Largo Plazo**	$0.00	$0.00
d. Bienes Muebles	$102,890,650.18	$104,876,970.17	**d. Pasivos Diferidos a Largo Plazo**	$0.00	$0.00
e. Activos Intangibles	$445,440.00	$445,441.00	**e. Fondos y Bienes de Terceros en Garantía y/o en Administración a Largo Plazo**	$0.00	$0.00
f. Depreciación, Deterioro y Amortización Acumulada de Bienes	-$61,651,448.63	-$53,656,917.03	**f. Provisiones a Largo Plazo**	$0.00	$0.00
g. Activos Diferidos	$0.00	$0.00			
h. Estimación por Pérdida o Deterioro de Activos no Circulantes	$0.00	$0.00	**IIB. Total de Pasivos No Circulantes (IIB = a + b + c + d + e + f)**	**$0.00**	**$0.00**
I. Otros Activos no Circulantes	$0.00	$0.00			
			II. Total del Pasivo (II = IIA + IIB)	**$14,481,431.92**	**$3,461,601.80**
IB. Total de Activos No Circulantes (IB = a + b + c + d + e + f + g + h + I)	**$185,574,331.43**	**$195,355,184.02**			
			HACIENDA PÚBLICA/PATRIMONIO		
I. Total del Activo (I = IA + IB)	**$200,778,505.53**	**$199,580,911.14**			
			IIIA. Hacienda Pública/Patrimonio Contribuido (IIIA = a + b + c)	**$223,139,256.89**	**$223,139,256.89**
			a. Aportaciones	$21,839.30	$21,839.30
			b. Donaciones de Capital	$59,615,682.91	$59,615,682.91
			c. Actualización de la Hacienda Pública/Patrimonio	$163,501,754.68	$163,501,754.68
			IIIB. Hacienda Pública/Patrimonio Generado (IIIB = a + b + c + d + e)	**-$36,842,183.28**	**-$27,019,947.55**

Cuenta Pública 2023

F1 Estado de Situación Financiera Detallado - LDF

Al 31 de Diciembre de 2022 y al 31 de Diciembre de 2023

(Cifras en Pesos)

Concepto (c)	2023	31 de diciembre de 2022		Concepto (c)	2023	31 de diciembre de 2022
				e. Resultados del Ejercicio (Ahorro/ Desahorro)	-$9,838,017.13	-$9,401,078.73
				b. Resultados de Ejercicios Anteriores	-$27,084,076.15	-$17,678,778.82
				c. Revalúos	$0.00	$0.00
				d. Reservas	$0.00	$0.00
				e. Rectificaciones de Resultados de Ejercicios Anteriores	$59,910.00	$59,910.00
				IIIC. Exceso o insuficiencia en la Actualización de la Hacienda Pública/Patrimonio (IIIC = a+b)	**$0.00**	**$0.00**
				a. Resultado por Posición Monetaria	$0.00	$0.00
				b. Resultado por Tenencia de Activos no Monetarios	$0.00	$0.00
				III. Total Hacienda Pública/Patrimonio (III = IIIA + IIIB + IIIC)	**$186,297,073.81**	**$196,119,309.34**
				IV. Total del Pasivo y Hacienda Pública/Patrimonio (IV = II + III)	**$200,776,505.53**	**$199,580,911.14**

Cuenta Pública 2023

F2 Informe Analítico de la Deuda Pública y Otros Pasivos - LDF

Del 01 de Enero al 31 de Diciembre de 2023

(Cifras en Pesos)

Ente Público: UNIVERSIDAD POLITÉCNICA DE PUEBLA

Denominación de la Deuda Pública y Otros Pasivos (c)	Saldo al 31 de diciembre de 2022 (d)	Disposiciones del Período (e)	Amortizaciones del Período (f)	Revaluaciones, Reclasificaciones y Otros Ajustes (g)	Saldo Final del Período (h) h=d+e-f+g	Pago de Intereses del Período (i)	Pago de Comisiones y demás costos asociados durante el Período (j)
1. Deuda Pública (1=A+B)	**$0.00**	**$0.00**	**$0.00**	**$0.00**	**$0.00**	**$0.00**	**$0.00**
A. Corto Plazo (A=a1+a2+a3)	**$0.00**	**$0.00**	**$0.00**	**$0.00**	**$0.00**	**$0.00**	**$0.00**
a1) Instituciones de Crédito	$0.00	$0.00	$0.00	$0.00	$0.00	$0.00	$0.00
a2) Títulos y Valores	$0.00	$0.00	$0.00	$0.00	$0.00	$0.00	$0.00
a3) Arrendamientos Financieros	$0.00	$0.00	$0.00	$0.00	$0.00	$0.00	$0.00
B. Largo Plazo (B=b1+b2+b3)	**$0.00**	**$0.00**	**$0.00**	**$0.00**	**$0.00**	**$0.00**	**$0.00**
b1) Instituciones de Crédito	$0.00	$0.00	$0.00	$0.00	$0.00	$0.00	$0.00
b2) Títulos y Valores	$0.00	$0.00	$0.00	$0.00	$0.00	$0.00	$0.00
b3) Arrendamientos Financieros	$0.00	$0.00	$0.00	$0.00	$0.00	$0.00	$0.00
2. Otros Pasivos	**$3,461,601.80**	**$0.00**	**$0.00**	**$0.00**	**$14,481,431.92**	**$0.00**	**$0.00**
3. Total de la Deuda Pública y Otros Pasivos (3=1+2)	**$3,461,601.80**	**$0.00**	**$0.00**	**$0.00**	**$14,481,431.92**	**$0.00**	**$0.00**
4. Deuda Contingente [1] (Informativo)							
a) A. Deuda Contingente 1	$0.00	$0.00	$0.00	$0.00	$0.00	$0.00	$0.00
b) B. Deuda Contingente 2	$0.00	$0.00	$0.00	$0.00	$0.00	$0.00	$0.00
c) C. Deuda Contingente XX	$0.00	$0.00	$0.00	$0.00	$0.00	$0.00	$0.00
5. Valor de Instrumentos Bono Cupón Cero [2] (Informativo)							
a) A. Instrumento Bono Cupón Cero 1	$0.00	$0.00	$0.00	$0.00	$0.00	$0.00	$0.00
b) B. Instrumento Bono Cupón Cero 2	$0.00	$0.00	$0.00	$0.00	$0.00	$0.00	$0.00
c) B. Instrumento Bono Cupón Cero XX	$0.00	$0.00	$0.00	$0.00	$0.00	$0.00	$0.00

[1] Se refiere a cualquier financiamiento sin fuente o garantía de pago definida, que sea asumida de manera solidaria o subsidiaria por las Entidades Federativas con sus Municipios, organismos descentralizados y empresas de participación estatal mayoritaria y fideicomisos, locales o municipales, y por los Municipios con sus respectivos organismos descentralizados y empresas de participación municipal mayoritaria.

[2] Se refiere al valor del Bono Cupón Cero que respalda el pago de los créditos asociados al mismo (Activo).

Obligaciones a Corto Plazo (k)	Monto Contratado (l)	Plazo Pactado (m)	Tasa de Interés (n)	Comisiones y Costos Relacionados (o)	Tasa Efectiva (p)
6. Obligaciones a Corto Plazo (Informativo)					
a) A. Crédito 1	$0.00	$0.00	$0.00	$0.00	$0.00
b) B. Crédito 2	$0.00	$0.00	$0.00	$0.00	$0.00
c) C. Crédito XX	$0.00	$0.00	$0.00	$0.00	$0.00

Cuenta Pública 2023

F3 Informe Analítico de Obligaciones Diferentes de Financiamientos - LDF

Del 01 de Enero al 31 de Diciembre de 2023

(Cifras en Pesos)

Ente Público: UNIVERSIDAD POLITÉCNICA DE PUEBLA

Denominación de las Obligaciones Diferentes de Financiamiento (c)	Fecha del Contrato (d)	Fecha de inicio de operación del proyecto (e)	Fecha de vencimiento (f)	Monto de la inversión pactado (g)	Plazo pactado (h)	Monto promedio mensual del pago de la contraprestación (i)	Monto promedio mensual del pago de la contraprestación correspondiente al pago de inversión (j)	Monto pagado de la inversión al 31 de Diciembre de 2023 (k)	Monto pagado de la inversión actualizado al 31 de Diciembre de 2023 (l)	Saldo pendiente por pagar de la inversión al 31 de Diciembre de 2023 (m = g - l)
A. Asociaciones Público Privadas (APP's)(A=a+b+c+d)				$0.00	0	$0.00	$0.00	$0.00	$0.00	$0.00
a) a) APP 1				$0.00	0	$0.00	$0.00	$0.00	$0.00	$0.00
b) b) APP 2				$0.00	0	$0.00	$0.00	$0.00	$0.00	$0.00
c) APP 3				$0.00	0	$0.00	$0.00	$0.00	$0.00	$0.00
d) d) APP XX				$0.00	0	$0.00	$0.00	$0.00	$0.00	$0.00
B. Otros Instrumentos (B=a+b+c+d)				$0.00	0	$0.00	$0.00	$0.00	$0.00	$0.00
a) a) Otro Instrumento 1				$0.00	0	$0.00	$0.00	$0.00	$0.00	$0.00
b) Otro Instrumento 2				$0.00	0	$0.00	$0.00	$0.00	$0.00	$0.00
c) Otro Instrumento 3				$0.00	0	$0.00	$0.00	$0.00	$0.00	$0.00
d) d) Otro Instrumento XX				$0.00	0	$0.00	$0.00	$0.00	$0.00	$0.00
C. Total de Obligaciones Diferentes de Financiamiento (C=A+B)				$0.00	0	$0.00	$0.00	$0.00	$0.00	$0.00

Cuenta Pública 2023

F4 Balance Presupuestario - LDF

Del 01 de Enero al 31 de Diciembre de 2023

(Cifras en Pesos)

Ente Público: UNIVERSIDAD POLITÉCNICA DE PUEBLA

Concepto(c)	Estimado/Aprobado(d)	Devengado	Recaudado/Pagado
A. Ingresos Totales (A = A1+A2+A3)	**$73,706,200.04**	**$73,706,200.04**	**$73,706,200.04**
A1. Ingresos de Libre Disposición	$73,706,200.04	$73,706,200.04	$73,706,200.04
A2. Transferencias Federales Etiquetadas	$0.00	$0.00	$0.00
A3. Financiamiento Neto	$0.00	$0.00	$0.00
B. Egresos Presupuestarios ' (B=B1+B2)	**$73,515,984.40**	**$73,763,364.58**	**$71,864,664.43**
B1. Gasto No Etiquetado (sin incluir Amortización de la Deuda Pública)	$73,515,984.40	$73,763,364.58	$71,864,664.43
B2. Gasto Etiquetado (sin incluir Amortización de la Deuda Pública)	$0.00	$0.00	$0.00
C. Remanentes del Ejercicio Anterior (C = C1 + C2)	**$0.00**	**$334,526.40**	**$334,526.40**
C1. Remanentes de Ingresos de Libre Disposición aplicados en el periodo	$0.00	$334,526.40	$334,526.40
C2. Remanentes de Transferencias Federales Etiquetadas aplicados en el periodo	$0.00	$0.00	$0.00
I. Balance Presupuestario (I = A - B + C)	**$190,215.64**	**$277,361.86**	**$2,176,062.01**
II. Balance Presupuestario sin Financiamiento Neto (II = I - A3)	**$190,215.64**	**$277,361.86**	**$2,176,062.01**
III. Balance Presupuestario sin Financiamiento Neto y sin Remanentes del Ejercicio Anterior (III = II - C)	**$190,215.64**	**-$57,164.54**	**$1,841,535.61**

Concepto	Aprobado	Devengado	Pagado
E. Intereses, Comisiones y Gastos de la Deuda (E = E1+E2)	**$0.00**	**$0.00**	**$0.00**
E1. Intereses, Comisiones y Gastos de la Deuda con Gasto No Etiquetado	$0.00	$0.00	$0.00
E2. Intereses, Comisiones y Gastos de la Deuda con Gasto Etiquetado	$0.00	$0.00	$0.00
IV. Balance Primario (IV = III + E)	**$190,215.64**	**-$57,164.54**	**$1,841,535.61**

Concepto	Estimado/Aprobado	Devengado	Recaudado/Pagado
F. Financiamiento (F = F1 + F2)	**$0.00**	**$0.00**	**$0.00**
F1. Financiamiento con Fuente de Pago de Ingresos de Libre Disposición	$0.00	$0.00	$0.00
F2. Financiamiento con Fuente de Pago de Transferencias Federales Etiquetadas	$0.00	$0.00	$0.00
G. Amortización de la Deuda (G = G1 + G2)	**$0.00**	**$0.00**	**$0.00**
G1. Amortización de la Deuda Pública con Gasto No Etiquetado	$0.00	$0.00	$0.00
G2. Amortización de la Deuda Pública con Gasto Etiquetado	$0.00	$0.00	$0.00
A3. Financiamiento Neto (A3 = F - G)	**$0.00**	**$0.00**	**$0.00**

Concepto	Estimado/Aprobado	Devengado	Recaudado/Pagado
A1. Ingresos de Libre Disposición	$73,706,200.04	$73,706,200.04	$73,706,200.04
A3.1 Financiamiento Neto con Fuente de Pago de Ingresos de Libre Disposición (A3.1 = F1 - G1)	$0.00	$0.00	$0.00
F1. Financiamiento con Fuente de Pago de Ingresos de Libre Disposición	$0.00	$0.00	$0.00
G1. Amortización de la Deuda Pública con Gasto No Etiquetado	$0.00	$0.00	$0.00
B1. Gasto No Etiquetado (sin incluir Amortización de la Deuda Pública)	$73,515,984.40	$73,763,364.58	$71,864,664.43
C1. Remanentes de Ingresos de Libre Disposición aplicados en el periodo	$0.00	$334,526.40	$334,526.40
V. Balance Presupuestario de Recursos Disponibles (V = A1 + A3.1 - B1 + C1)	**$190,215.64**	**$277,361.86**	**$2,176,062.01**
VI. Balance Presupuestario de Recursos Disponibles sin Financiamiento Neto (VI = V - A3.1)	**$190,215.64**	**$277,361.86**	**$2,176,062.01**

Cuenta Pública 2023

F4 Balance Presupuestario - LDF

Del 01 de Enero al 31 de Diciembre de 2023

(Cifras en Pesos)

Concepto	Estimado/Aprobado	Devengado	Recaudado/Pagado
A2. Transferencias Federales Etiquetadas	$0.00	$0.00	$0.00
A3.2 Financiamiento Neto con Fuente de Pago de Transferencias Federales Etiquetadas (A3.2 = F2 -G2)	$0.00	$0.00	$0.00
F2. Financiamiento con Fuente de Pago de Transferencias Federales Etiquetadas	$0.00	$0.00	$0.00
G2. Amortización de la Deuda Pública con Gasto Etiquetado	$0.00	$0.00	$0.00
B2. Gasto Etiquetado (sin incluir Amortización de la Deuda Pública)	$0.00	$0.00	$0.00
C2. Remanentes de Transferencias Federales Etiquetadas aplicados en el periodo	$0.00	$0.00	$0.00
VII. Balance Presupuestario de Recursos Etiquetados (VII = A2 + A3.2 - B2 + C2)	**$0.00**	**$0.00**	**$0.00**
VIII. Balance Presupuestario de Recursos Etiquetados sin Financiamiento Neto (VIII = VII - A3.2)	**$0.00**	**$0.00**	**$0.00**

Cuenta Pública 2023

F5 Estado Analítico de Ingresos Detallado - LDF

Del 01 de Enero al 31 de Diciembre de 2023

(Cifras en Pesos)

Ente Público: UNIVERSIDAD POLITÉCNICA DE PUEBLA

Concepto (c)	Ingreso					Diferencia (e)
	Estimado (d)	Ampliaciones/ (Reducciones)	Modificado	Devengado	Recaudado	
Ingresos de Libre Disposición						
A. Impuestos	$0.00	$0.00	$0.00	$0.00	$0.00	$0.00
B. Cuotas y Aportaciones de Seguridad Social	$0.00	$0.00	$0.00	$0.00	$0.00	$0.00
C. Contribuciones de Mejoras	$0.00	$0.00	$0.00	$0.00	$0.00	$0.00
D. Derechos	$0.00	$0.00	$0.00	$0.00	$0.00	$0.00
E. Productos	$0.00	$358,551.17	$358,551.17	$358,551.17	$358,551.17	$358,551.17
F. Aprovechamientos	$0.00	$0.00	$0.00	$0.00	$0.00	$0.00
G. Ingresos por Venta de Bienes y Prestación de Servicios	$0.00	$190,339.55	$190,339.55	$190,339.55	$190,339.55	$190,339.55
H. Participaciones (H=h1+h2+h3+h4+h5+h6+h7+h8+h9+h10+h11)	$0.00	$0.00	$0.00	$0.00	$0.00	$0.00
h1) Fondo General de Participaciones	$0.00	$0.00	$0.00	$0.00	$0.00	$0.00
h2) Fondo de Fomento Municipal	$0.00	$0.00	$0.00	$0.00	$0.00	$0.00
h3) Fondo de Fiscalización y Recaudación	$0.00	$0.00	$0.00	$0.00	$0.00	$0.00
h4) Fondo de Compensación	$0.00	$0.00	$0.00	$0.00	$0.00	$0.00
h5) Fondo de Extracción de Hidrocarburos	$0.00	$0.00	$0.00	$0.00	$0.00	$0.00
h6) Impuesto Especial Sobre Producción y Servicios	$0.00	$0.00	$0.00	$0.00	$0.00	$0.00
h7) 0.136% de la Recaudación Federal Participable	$0.00	$0.00	$0.00	$0.00	$0.00	$0.00
h8) 3.17% Sobre Extracción de Petróleo	$0.00	$0.00	$0.00	$0.00	$0.00	$0.00
h9) Gasolinas y Diésel	$0.00	$0.00	$0.00	$0.00	$0.00	$0.00
h10) Fondo del Impuesto Sobre la Renta	$0.00	$0.00	$0.00	$0.00	$0.00	$0.00
h11) Fondo de Estabilización de los Ingresos de las Entidades Federativas	$0.00	$0.00	$0.00	$0.00	$0.00	$0.00
I. Incentivos Derivados de la Colaboración Fiscal (I=i1+i2+i3+i4+i5)	$0.00	$0.00	$0.00	$0.00	$0.00	$0.00
i1) Tenencia o Uso de Vehículos	$0.00	$0.00	$0.00	$0.00	$0.00	$0.00
i2) Fondo de Compensación ISAN	$0.00	$0.00	$0.00	$0.00	$0.00	$0.00
i3) Impuesto Sobre Automóviles Nuevos	$0.00	$0.00	$0.00	$0.00	$0.00	$0.00
i4) Fondo de Compensación de Repecos-Intermedios	$0.00	$0.00	$0.00	$0.00	$0.00	$0.00
i5) Otros Incentivos Económicos	$0.00	$0.00	$0.00	$0.00	$0.00	$0.00
J. Transferencias y Asignaciones	$73,515,984.40	-$358,675.08	$73,157,309.32	$73,157,309.32	$73,157,309.32	-$358,675.08
K. Convenios	$0.00	$0.00	$0.00	$0.00	$0.00	$0.00
k1) Otros Convenios y Subsidios	$0.00	$0.00	$0.00	$0.00	$0.00	$0.00
L. Otros Ingresos de Libre Disposición (L=l1+l2)	$0.00	$0.00	$0.00	$0.00	$0.00	$0.00
l1) Participaciones en Ingresos Locales	$0.00	$0.00	$0.00	$0.00	$0.00	$0.00
l2) Otros Ingresos de Libre Disposición	$0.00	$0.00	$0.00	$0.00	$0.00	$0.00
I. Total de Ingresos de Libre Disposición (I=A+B+C+D+E+F+G+H+I+J+K+L)	**$73,515,984.40**	**$190,215.64**	**$73,706,200.04**	**$73,706,200.04**	**$73,706,200.04**	**$190,215.64**
Ingresos Excedentes de Ingresos de Libre Disposición						**$190,215.64**
Transferencias Federales Etiquetadas						
A. Aportaciones (A=a1+a2+a3+a4+a5+a6+a7+a8)	$0.00	$0.00	$0.00	$0.00	$0.00	$0.00
a1) Fondo de Aportaciones para la Nómina Educativa y Gasto Operativo	$0.00	$0.00	$0.00	$0.00	$0.00	$0.00
a2) Fondo de Aportaciones para los Servicios de Salud	$0.00	$0.00	$0.00	$0.00	$0.00	$0.00
a3) Fondo de Aportaciones para la Infraestructura Social	$0.00	$0.00	$0.00	$0.00	$0.00	$0.00
a4) Fondo de Aportaciones para el Fortalecimiento de los Municipios y de las Demarcaciones Territoriales del Distrito Federal	$0.00	$0.00	$0.00	$0.00	$0.00	$0.00
a5) Fondo de Aportaciones Múltiples	$0.00	$0.00	$0.00	$0.00	$0.00	$0.00
a6) Fondo de Aportaciones para la Educación Tecnológica y de Adultos	$0.00	$0.00	$0.00	$0.00	$0.00	$0.00
a7) Fondo de Aportaciones para la Seguridad Pública de los Estados y del Distrito Federal	$0.00	$0.00	$0.00	$0.00	$0.00	$0.00
a8) Fondo de Aportaciones para el Fortalecimiento de las Entidades Federativas	$0.00	$0.00	$0.00	$0.00	$0.00	$0.00
B. Convenios (B=b1+b2+b3+b4)	$0.00	$0.00	$0.00	$0.00	$0.00	$0.00
b1) Convenios de Protección Social en Salud	$0.00	$0.00	$0.00	$0.00	$0.00	$0.00
b2) Convenios de Descentralización	$0.00	$0.00	$0.00	$0.00	$0.00	$0.00
b3) Convenios de Reasignación	$0.00	$0.00	$0.00	$0.00	$0.00	$0.00
b4) Otros Convenios y Subsidios	$0.00	$0.00	$0.00	$0.00	$0.00	$0.00
C. Fondos Distintos de Aportaciones (C=c1+c2)	$0.00	$0.00	$0.00	$0.00	$0.00	$0.00

Cuenta Pública 2023

F5 Estado Analítico de Ingresos Detallado - LDF

Del 01 de Enero al 31 de Diciembre de 2023

(Cifras en Pesos)

Concepto (c)	Ingreso					Diferencia (e)
	Estimado (d)	Ampliaciones/ (Reducciones)	Modificado	Devengado	Recaudado	
c1) Fondo para Entidades Federativas y Municipios Productores de Hidrocarburos	$0.00	$0.00	$0.00	$0.00	$0.00	$0.00
c2) Fondo Minero	$0.00	$0.00	$0.00	$0.00	$0.00	$0.00
D. Transferencias, Asignaciones, Subsidios y Subvenciones, y Pensiones y Jubilaciones	$0.00	$0.00	$0.00	$0.00	$0.00	$0.00
E. Otras Transferencias Federales Etiquetadas	$0.00	$0.00	$0.00	$0.00	$0.00	$0.00
II. Total de Transferencias Federales Etiquetadas (II = A + B + C + D + E)	**$0.00**	**$0.00**	**$0.00**	**$0.00**	**$0.00**	**$0.00**
III. Ingresos Derivados de Financiamientos (III = A)	**$0.00**	**$0.00**	**$0.00**	**$0.00**	**$0.00**	**$0.00**
A. Ingresos Derivados de Financiamientos	$0.00	$0.00	$0.00	$0.00	$0.00	$0.00
IV. Total de Ingresos (IV = I + II + III)	**$73,515,984.40**	**$190,215.64**	**$73,706,200.04**	**$73,706,200.04**	**$73,706,200.04**	**$190,215.64**
Datos Informativos						
1. Ingresos Derivados de Financiamientos con Fuente de Pago de Ingresos de Libre Disposición	$0.00	$0.00	$0.00	$0.00	$0.00	$0.00
2. Ingresos Derivados de Financiamientos con Fuente de Pago de Transferencias Federales Etiquetadas	$0.00	$0.00	$0.00	$0.00	$0.00	$0.00
3. Ingresos Derivados de Financiamientos (3 = 1 + 2)	**$0.00**	**$0.00**	**$0.00**	**$0.00**	**$0.00**	**$0.00**

Cuenta Pública 2023

F6 a) Estado Analítico del Ejercicio del Presupuesto de Egresos Detallado - LDF
Clasificación por Objeto del Gasto (Capítulo y Concepto)

Del 01 de Enero al 31 de Diciembre de 2023

(Cifras en Pesos)

Ente Público: UNIVERSIDAD POLITÉCNICA DE PUEBLA

Concepto (c)	Egresos					Subejercicio (e)
	Aprobado (d)	Ampliaciones/ (Reducciones)	Modificado	Devengado	Pagado	
I. Gasto No Etiquetado (I=A+B+C+D+E+F+G+H+I)	**$73,515,984.40**	**$471,810.66**	**$73,987,795.06**	**$73,763,364.58**	**$71,864,664.43**	**$224,430.48**
A. Servicios Personales (A=a1+a2+a3+a4+a5+a6+a7)	$50,654,981.03	$4,591,949.21	$55,246,930.24	$55,082,726.85	$54,658,904.16	$164,203.39
a1) Remuneraciones al Personal de Carácter Permanente	$31,674,435.95	$4,791,477.77	$36,465,913.72	$36,302,824.70	$36,302,824.70	$163,089.02
a2) Remuneraciones al Personal de Carácter Transitorio	$4,164,484.05	-$2,124,489.56	$2,039,994.49	$2,038,880.12	$2,038,880.12	$1,114.37
a3) Remuneraciones Adicionales y Especiales	$5,811,298.22	$621,546.81	$6,432,845.03	$6,432,845.03	$6,432,845.03	$0.00
a4) Seguridad Social	$8,399,775.57	$1,422,715.85	$9,822,491.42	$9,822,491.42	$9,398,668.73	$0.00
a5) Otras Prestaciones Sociales y Económicas	$604,987.24	-$119,301.66	$485,685.58	$485,685.58	$485,685.58	$0.00
a6) Previsiones	$0.00	$0.00	$0.00	$0.00	$0.00	$0.00
a7) Pago de Estímulos a Servidores Públicos	$0.00	$0.00	$0.00	$0.00	$0.00	$0.00
B. Materiales y Suministros (B=b1+b2+b3+b4+b5+b6+b7+b8+b9)	$6,573,575.53	-$2,292,664.12	$4,280,911.41	$4,254,816.90	$3,410,809.05	$26,094.51
b1) Materiales de Administración, Emisión de Documentos y Artículos Oficiales	$924,931.90	$804,210.76	$1,529,142.66	$1,503,048.15	$1,318,693.47	$26,094.51
b2) Alimentos y Utensilios	$84,727.88	-$19,753.65	$64,974.23	$64,974.23	$60,984.23	$0.00
b3) Materias Primas y Materiales de Producción y Comercialización	$0.00	$41,760.00	$41,760.00	$41,760.00	$41,760.00	$0.00
b4) Materiales y Artículos de Construcción y de Reparación	$2,552,104.34	-$1,339,198.20	$1,212,906.14	$1,212,906.14	$885,074.63	$0.00
b5) Productos Químicos, Farmacéuticos y de Laboratorio	$796,522.90	-$255,215.77	$541,307.13	$541,307.13	$213,475.47	$0.00
b6) Combustibles, Lubricantes y Aditivos	$635,927.35	-$281,065.86	$354,861.49	$354,861.49	$354,861.49	$0.00
b7) Vestuario, Blancos, Prendas de Protección y Artículos Deportivos	$1,273,007.03	-$1,069,704.27	$203,302.76	$203,302.76	$203,302.76	$0.00
b8) Materiales y Suministros Para Seguridad	$0.00	$0.00	$0.00	$0.00	$0.00	$0.00
b9) Herramientas, Refacciones y Accesorios Menores	$306,354.13	$26,302.87	$332,657.00	$332,657.00	$332,657.00	$0.00
C. Servicios Generales (C=c1+c2+c3+c4+c5+c6+c7+c8+c9)	$15,747,565.89	-$2,554,727.98	$13,192,837.91	$13,158,705.98	$12,527,836.37	$34,131.93
c1) Servicios Básicos	$1,491,944.89	-$144,099.13	$1,347,845.76	$1,343,103.12	$1,258,861.12	$4,742.64
c2) Servicios de Arrendamiento	$1,110,961.06	$329,371.86	$1,440,332.92	$1,440,332.92	$1,440,332.92	$0.00
c3) Servicios Profesionales, Científicos, Técnicos y Otros Servicios	$4,673,628.80	-$178,191.57	$4,495,435.23	$4,495,435.23	$4,305,635.23	$0.00
c4) Servicios Financieros, Bancarios y Comerciales	$338,833.28	-$323,037.54	$15,795.74	$15,795.74	$15,795.74	$0.00
c5) Servicios de Instalación, Reparación, Mantenimiento y Conservación	$4,030,615.82	-$1,491,941.21	$2,538,674.61	$2,538,674.61	$2,376,812.00	$0.00
c6) Servicios de Comunicación Social y Publicidad	$31,900.00	$538,267.84	$570,167.84	$570,167.84	$570,167.84	$0.00
c7) Servicios de Traslado y Viáticos	$49,787.57	$39,393.47	$89,181.04	$89,181.04	$89,181.04	$0.00
c8) Servicios Oficiales	$1,917,433.64	-$749,668.36	$1,167,765.28	$1,138,375.99	$1,138,375.99	$29,389.29
c9) Otros Servicios Generales	$2,102,462.83	-$574,823.34	$1,527,639.49	$1,527,639.49	$1,332,674.49	$0.00
D. Transferencias, Asignaciones, Subsidios y Otras Ayudas (D=d1+d2+d3+d4+d5+d6+d7+d8+d9)	$539,861.95	$510,482.15	$1,050,344.10	$1,050,344.10	$1,050,344.10	$0.00
d1) Transferencias Internas y Asignaciones al Sector Público	$0.00	$219,191.62	$219,191.62	$219,191.62	$219,191.62	$0.00
d2) Transferencias al Resto del Sector Público	$0.00	$118,506.00	$118,506.00	$118,506.00	$118,506.00	$0.00
d3) Subsidios y Subvenciones	$0.00	$0.00	$0.00	$0.00	$0.00	$0.00
d4) Ayudas Sociales	$539,861.95	$172,784.53	$712,646.48	$712,646.48	$712,646.48	$0.00
d5) Pensiones y Jubilaciones	$0.00	$0.00	$0.00	$0.00	$0.00	$0.00
d6) Transferencias a Fideicomisos, Mandatos y Otros Análogos	$0.00	$0.00	$0.00	$0.00	$0.00	$0.00
d7) Transferencias a la Seguridad Social	$0.00	$0.00	$0.00	$0.00	$0.00	$0.00
d8) Donativos	$0.00	$0.00	$0.00	$0.00	$0.00	$0.00
d9) Transferencias al Exterior	$0.00	$0.00	$0.00	$0.00	$0.00	$0.00
E. Bienes Muebles, Inmuebles e Intangibles (E=e1+e2+e3+e4+e5+e6+e7+e8+e9)	$0.00	$216,771.40	$216,771.40	$216,770.75	$216,770.75	$0.65
e1) Mobiliario y Equipo de Administración	$0.00	$174,083.40	$174,083.40	$174,082.75	$174,082.75	$0.65
e2) Mobiliario y Equipo Educacional y Recreativo	$0.00	$0.00	$0.00	$0.00	$0.00	$0.00
e3) Equipo e Instrumental Médico y de Laboratorio	$0.00	$42,688.00	$42,688.00	$42,688.00	$42,688.00	$0.00

Cuenta Pública 2023

F6 a) Estado Analítico del Ejercicio del Presupuesto de Egresos Detallado - LDF
Clasificación por Objeto del Gasto (Capítulo y Concepto)

Del 01 de Enero al 31 de Diciembre de 2023

(Cifras en Pesos)

Concepto (c)	Egresos					Subejercicio (e)
	Aprobado (d)	Ampliaciones/ (Reducciones)	Modificado	Devengado	Pagado	
e4) Vehículos y Equipo de Transporte	$0.00	$0.00	$0.00	$0.00	$0.00	$0.00
e5) Equipo de Defensa y Seguridad	$0.00	$0.00	$0.00	$0.00	$0.00	$0.00
e6) Maquinaria, Otros Equipos y Herramientas	$0.00	$0.00	$0.00	$0.00	$0.00	$0.00
e7) Activos Biológicos	$0.00	$0.00	$0.00	$0.00	$0.00	$0.00
e8) Bienes Inmuebles	$0.00	$0.00	$0.00	$0.00	$0.00	$0.00
e9) Activos Intangibles	$0.00	$0.00	$0.00	$0.00	$0.00	$0.00
F. Inversión Pública (F=f1+f2+f3)	$0.00	$0.00	$0.00	$0.00	$0.00	$0.00
f1) Obra Pública en Bienes de Dominio Público	$0.00	$0.00	$0.00	$0.00	$0.00	$0.00
f2) Obra Pública en Bienes Propios	$0.00	$0.00	$0.00	$0.00	$0.00	$0.00
f3) Proyectos Productivos y Acciones de Fomento	$0.00	$0.00	$0.00	$0.00	$0.00	$0.00
G. Inversiones Financieras y Otras Provisiones (G=g1+g2+g3+g4+g5+g6+g7)	$0.00	$0.00	$0.00	$0.00	$0.00	$0.00
g1) Inversiones Para el Fomento de Actividades Productivas	$0.00	$0.00	$0.00	$0.00	$0.00	$0.00
g2) Acciones y Participaciones de Capital	$0.00	$0.00	$0.00	$0.00	$0.00	$0.00
g3) Compra de Títulos y Valores	$0.00	$0.00	$0.00	$0.00	$0.00	$0.00
g4) Concesión de Préstamos	$0.00	$0.00	$0.00	$0.00	$0.00	$0.00
g5) Inversiones en Fideicomisos, Mandatos y Otros Análogos	$0.00	$0.00	$0.00	$0.00	$0.00	$0.00
Fideicomiso de Desastres Naturales (Informativo)	$0.00	$0.00	$0.00	$0.00	$0.00	$0.00
g6) Otras Inversiones Financieras	$0.00	$0.00	$0.00	$0.00	$0.00	$0.00
g7) Provisiones para Contingencias y Otras Erogaciones Especiales	$0.00	$0.00	$0.00	$0.00	$0.00	$0.00
H. Participaciones y Aportaciones (H=h1+h2+h3)	$0.00	$0.00	$0.00	$0.00	$0.00	$0.00
h1) Participaciones	$0.00	$0.00	$0.00	$0.00	$0.00	$0.00
h2) Aportaciones	$0.00	$0.00	$0.00	$0.00	$0.00	$0.00
h3) Convenios	$0.00	$0.00	$0.00	$0.00	$0.00	$0.00
I. Deuda Pública (I=i1+i2+i3+i4+i5+i6+i7)	$0.00	$0.00	$0.00	$0.00	$0.00	$0.00
i1) Amortización de la Deuda Pública	$0.00	$0.00	$0.00	$0.00	$0.00	$0.00
i2) Intereses de la Deuda Pública	$0.00	$0.00	$0.00	$0.00	$0.00	$0.00
i3) Comisiones de la Deuda Pública	$0.00	$0.00	$0.00	$0.00	$0.00	$0.00
i4) Gastos de la Deuda Pública	$0.00	$0.00	$0.00	$0.00	$0.00	$0.00
i5) Costo por Coberturas	$0.00	$0.00	$0.00	$0.00	$0.00	$0.00
i6) Apoyos Financieros	$0.00	$0.00	$0.00	$0.00	$0.00	$0.00
i7) Adeudos de Ejercicios Fiscales Anteriores (ADEFAS)	$0.00	$0.00	$0.00	$0.00	$0.00	$0.00
II. Gasto Etiquetado (II=A+B+C+D+E+F+G+H+I)	**$0.00**	**$237,549.98**	**$237,549.98**	**$0.00**	**$0.00**	**$237,549.98**
A. Servicios Personales (A=a1+a2+a3+a4+a5+a6+a7)	$0.00	$0.00	$0.00	$0.00	$0.00	$0.00
a1) Remuneraciones al Personal de Carácter Permanente	$0.00	$0.00	$0.00	$0.00	$0.00	$0.00
a2) Remuneraciones al Personal de Carácter Transitorio	$0.00	$0.00	$0.00	$0.00	$0.00	$0.00
a3) Remuneraciones Adicionales y Especiales	$0.00	$0.00	$0.00	$0.00	$0.00	$0.00
a4) Seguridad Social	$0.00	$0.00	$0.00	$0.00	$0.00	$0.00
a5) Otras Prestaciones Sociales y Económicas	$0.00	$0.00	$0.00	$0.00	$0.00	$0.00
a6) Previsiones	$0.00	$0.00	$0.00	$0.00	$0.00	$0.00
a7) Pago de Estímulos a Servidores Públicos	$0.00	$0.00	$0.00	$0.00	$0.00	$0.00
B. Materiales y Suministros (B=b1+b2+b3+b4+b5+b6+b7+b8+b9)	$0.00	$0.00	$0.00	$0.00	$0.00	$0.00
b1) Materiales de Administración, Emisión de Documentos y Artículos Oficiales	$0.00	$0.00	$0.00	$0.00	$0.00	$0.00
b2) Alimentos y Utensilios	$0.00	$0.00	$0.00	$0.00	$0.00	$0.00
b3) Materias Primas y Materiales de Producción y Comercialización	$0.00	$0.00	$0.00	$0.00	$0.00	$0.00
b4) Materiales y Artículos de Construcción y de Reparación	$0.00	$0.00	$0.00	$0.00	$0.00	$0.00
b5) Productos Químicos, Farmacéuticos y de Laboratorio	$0.00	$0.00	$0.00	$0.00	$0.00	$0.00
b6) Combustibles, Lubricantes y Aditivos	$0.00	$0.00	$0.00	$0.00	$0.00	$0.00
b7) Vestuario, Blancos, Prendas de Protección y Artículos Deportivos	$0.00	$0.00	$0.00	$0.00	$0.00	$0.00
b8) Materiales y Suministros Para Seguridad	$0.00	$0.00	$0.00	$0.00	$0.00	$0.00

Cuenta Pública 2023

F6 a) Estado Analítico del Ejercicio del Presupuesto de Egresos Detallado - LDF
Clasificación por Objeto del Gasto (Capítulo y Concepto)

Del 01 de Enero al 31 de Diciembre de 2023

(Cifras en Pesos)

Concepto (c)	Egresos					Subejercicio (e)
	Aprobado (d)	Ampliaciones/ (Reducciones)	Modificado	Devengado	Pagado	
b9) Herramientas, Refacciones y Accesorios Menores	$0.00	$0.00	$0.00	$0.00	$0.00	$0.00
C. Servicios Generales (C=c1+c2+c3+c4+c5+c6+c7+c8+c9)	$0.00	$0.00	$0.00	$0.00	$0.00	$0.00
c1) Servicios Básicos	$0.00	$0.00	$0.00	$0.00	$0.00	$0.00
c2) Servicios de Arrendamiento	$0.00	$0.00	$0.00	$0.00	$0.00	$0.00
c3) Servicios Profesionales, Científicos, Técnicos y Otros Servicios	$0.00	$0.00	$0.00	$0.00	$0.00	$0.00
c4) Servicios Financieros, Bancarios y Comerciales	$0.00	$0.00	$0.00	$0.00	$0.00	$0.00
c5) Servicios de Instalación, Reparación, Mantenimiento y Conservación	$0.00	$0.00	$0.00	$0.00	$0.00	$0.00
c6) Servicios de Comunicación Social y Publicidad	$0.00	$0.00	$0.00	$0.00	$0.00	$0.00
c7) Servicios de Traslado y Viáticos	$0.00	$0.00	$0.00	$0.00	$0.00	$0.00
c8) Servicios Oficiales	$0.00	$0.00	$0.00	$0.00	$0.00	$0.00
c9) Otros Servicios Generales	$0.00	$0.00	$0.00	$0.00	$0.00	$0.00
D. Transferencias, Asignaciones, Subsidios y Otras Ayudas (D=d1+d2+d3+d4+d5+d6+d7+d8+d9)	$0.00	$237,549.98	$237,549.98	$0.00	$0.00	$237,549.98
d1) Transferencias Internas y Asignaciones al Sector Público	$0.00	$0.00	$0.00	$0.00	$0.00	$0.00
d2) Transferencias al Resto del Sector Público	$0.00	$0.00	$0.00	$0.00	$0.00	$0.00
d3) Subsidios y Subvenciones	$0.00	$0.00	$0.00	$0.00	$0.00	$0.00
d4) Ayudas Sociales	$0.00	$237,549.98	$237,549.98	$0.00	$0.00	$237,549.98
d5) Pensiones y Jubilaciones	$0.00	$0.00	$0.00	$0.00	$0.00	$0.00
d6) Transferencias a Fideicomisos, Mandatos y Otros Análogos	$0.00	$0.00	$0.00	$0.00	$0.00	$0.00
d7) Transferencias a la Seguridad Social	$0.00	$0.00	$0.00	$0.00	$0.00	$0.00
d8) Donativos	$0.00	$0.00	$0.00	$0.00	$0.00	$0.00
d9) Transferencias al Exterior	$0.00	$0.00	$0.00	$0.00	$0.00	$0.00
E. Bienes Muebles, Inmuebles e Intangibles (E=e1+e2+e3+e4+e5+e6+e7+e8+e9)	$0.00	$0.00	$0.00	$0.00	$0.00	$0.00
e1) Mobiliario y Equipo de Administración	$0.00	$0.00	$0.00	$0.00	$0.00	$0.00
e2) Mobiliario y Equipo Educacional y Recreativo	$0.00	$0.00	$0.00	$0.00	$0.00	$0.00
e3) Equipo e Instrumental Médico y de Laboratorio	$0.00	$0.00	$0.00	$0.00	$0.00	$0.00
e4) Vehículos y Equipo de Transporte	$0.00	$0.00	$0.00	$0.00	$0.00	$0.00
e5) Equipo de Defensa y Seguridad	$0.00	$0.00	$0.00	$0.00	$0.00	$0.00
e6) Maquinaria, Otros Equipos y Herramientas	$0.00	$0.00	$0.00	$0.00	$0.00	$0.00
e7) Activos Biológicos	$0.00	$0.00	$0.00	$0.00	$0.00	$0.00
e8) Bienes Inmuebles	$0.00	$0.00	$0.00	$0.00	$0.00	$0.00
e9) Activos Intangibles	$0.00	$0.00	$0.00	$0.00	$0.00	$0.00
F. Inversión Pública (F=f1+f2+f3)	$0.00	$0.00	$0.00	$0.00	$0.00	$0.00
f1) Obra Pública en Bienes de Dominio Público	$0.00	$0.00	$0.00	$0.00	$0.00	$0.00
f2) Obra Pública en Bienes Propios	$0.00	$0.00	$0.00	$0.00	$0.00	$0.00
f3) Proyectos Productivos y Acciones de Fomento	$0.00	$0.00	$0.00	$0.00	$0.00	$0.00
G. Inversiones Financieras y Otras Provisiones (G= g1+g2+g3+g4+g5+g6+g7)	$0.00	$0.00	$0.00	$0.00	$0.00	$0.00
g1) Inversiones Para el Fomento de Actividades Productivas	$0.00	$0.00	$0.00	$0.00	$0.00	$0.00
g2) Acciones y Participaciones de Capital	$0.00	$0.00	$0.00	$0.00	$0.00	$0.00
g3) Compra de Títulos y Valores	$0.00	$0.00	$0.00	$0.00	$0.00	$0.00
g4) Concesión de Préstamos	$0.00	$0.00	$0.00	$0.00	$0.00	$0.00
g5) Inversiones en Fideicomisos, Mandatos y Otros Análogos	$0.00	$0.00	$0.00	$0.00	$0.00	$0.00
Fideicomiso de Desastres Naturales (Informativo)	$0.00	$0.00	$0.00	$0.00	$0.00	$0.00
g6) Otras Inversiones Financieras	$0.00	$0.00	$0.00	$0.00	$0.00	$0.00
g7) Provisiones para Contingencias y Otras Erogaciones Especiales	$0.00	$0.00	$0.00	$0.00	$0.00	$0.00
H. Participaciones y Aportaciones (H= h1+h2+h3)	$0.00	$0.00	$0.00	$0.00	$0.00	$0.00
h1) Participaciones	$0.00	$0.00	$0.00	$0.00	$0.00	$0.00
h2) Aportaciones	$0.00	$0.00	$0.00	$0.00	$0.00	$0.00
h3) Convenios	$0.00	$0.00	$0.00	$0.00	$0.00	$0.00

Cuenta Pública 2023

F6 a) Estado Analítico del Ejercicio del Presupuesto de Egresos Detallado - LDF
Clasificación por Objeto del Gasto (Capítulo y Concepto)

Del 01 de Enero al 31 de Diciembre de 2023

(Cifras en Pesos)

Concepto (c)	Egresos					Subejercicio (e)
	Aprobado (d)	Ampliaciones/ (Reducciones)	Modificado	Devengado	Pagado	
I. Deuda Pública (I=i1+i2+i3+i4+i5+i6+i7)	$0.00	$0.00	$0.00	$0.00	$0.00	$0.00
i1) Amortización de la Deuda Pública	$0.00	$0.00	$0.00	$0.00	$0.00	$0.00
i2) Intereses de la Deuda Pública	$0.00	$0.00	$0.00	$0.00	$0.00	$0.00
i3) Comisiones de la Deuda Pública	$0.00	$0.00	$0.00	$0.00	$0.00	$0.00
i4) Gastos de la Deuda Pública	$0.00	$0.00	$0.00	$0.00	$0.00	$0.00
i5) Costo por Coberturas	$0.00	$0.00	$0.00	$0.00	$0.00	$0.00
i6) Apoyos Financieros	$0.00	$0.00	$0.00	$0.00	$0.00	$0.00
i7) Adeudos de Ejercicios Fiscales Anteriores (ADEFAS)	$0.00	$0.00	$0.00	$0.00	$0.00	$0.00
III. Total de Egresos (III = I + II)	**$73,515,984.40**	**$709,360.64**	**$74,225,345.04**	**$73,763,364.58**	**$71,864,664.43**	**$461,980.46**

Cuenta Pública 2023

F6 b) Estado Analítico del Ejercicio del Presupuesto de Egresos Detallado - LDF Clasificación Administrativa

Del 01 de Enero al 31 de Diciembre de 2023

(Cifras en Pesos)

Ente Público: UNIVERSIDAD POLITÉCNICA DE PUEBLA

Concepto (c)	Egresos					Subejercicio (e)
	Aprobado (d)	Ampliaciones/ (Reducciones)	Modificado	Devengado	Pagado	
I. Gasto No Etiquetado (I=A+B+C+D+E+F+G+H)	**$73,515,984.40**	**$471,810.66**	$73,987,795.06	**$73,763,364.58**	**$71,864,664.43**	**$224,430.48**
A. RECTORIA	$0.00	$8,831,267.24	$8,831,267.24	$8,831,267.24	$8,632,324.97	$0.00
A.1	$0.00	$8,831,267.24	$8,831,267.24	$8,831,267.24	$8,632,324.97	$0.00
B. SECRETARIA ADMINISTRATIVA	$0.00	$4,226,047.98	$4,226,047.98	$4,226,047.98	$4,133,855.22	$0.00
B.1	$0.00	$4,226,047.98	$4,226,047.98	$4,226,047.98	$4,133,855.22	$0.00
C. SECRETARIA ACADEMICA	$73,515,984.40	-$12,585,504.56	$60,930,479.84	$60,706,049.36	$59,098,484.24	$224,430.48
C.1	$73,515,984.40	-$12,585,504.56	$60,930,479.84	$60,706,049.36	$59,098,484.24	$224,430.48
D. D. Dependencia o Unidad Administrativa 4	$0.00	$0.00	$0.00	$0.00	$0.00	$0.00
E. E. Dependencia o Unidad Administrativa 5	$0.00	$0.00	$0.00	$0.00	$0.00	$0.00
F. F. Dependencia o Unidad Administrativa 6	$0.00	$0.00	$0.00	$0.00	$0.00	$0.00
G. G. Dependencia o Unidad Administrativa 7	$0.00	$0.00	$0.00	$0.00	$0.00	$0.00
H. H. Dependencia o Unidad Administrativa xx	$0.00	$0.00	$0.00	$0.00	$0.00	$0.00
II. Gasto Etiquetado (II=A+B+C+D+E+F+G+H)	**$0.00**	**$237,549.98**	**$237,549.98**	**$0.00**	**$0.00**	**$237,549.98**
A. RECTORIA	$0.00	$0.00	$0.00	$0.00	$0.00	$0.00
B. SECRETARIA ADMINISTRATIVA	$0.00	$0.00	$0.00	$0.00	$0.00	$0.00
C. SECRETARIA ACADEMICA	$0.00	$237,549.98	$237,549.98	$0.00	$0.00	$237,549.98
C.1	$0.00	$237,549.98	$237,549.98	$0.00	$0.00	$237,549.98
D. D. Dependencia o Unidad Administrativa 4	$0.00	$0.00	$0.00	$0.00	$0.00	$0.00
E. E. Dependencia o Unidad Administrativa 5	$0.00	$0.00	$0.00	$0.00	$0.00	$0.00
F. F. Dependencia o Unidad Administrativa 6	$0.00	$0.00	$0.00	$0.00	$0.00	$0.00
G. G. Dependencia o Unidad Administrativa 7	$0.00	$0.00	$0.00	$0.00	$0.00	$0.00
H. H. Dependencia o Unidad Administrativa xx	$0.00	$0.00	$0.00	$0.00	$0.00	$0.00
III. Total de Egresos (III = I + II)	**$73,515,984.40**	**$709,360.64**	$74,225,345.04	**$73,763,364.58**	**$71,864,664.43**	**$461,980.46**

Cuenta Pública 2023

F6 c) Estado Analítico del Ejercicio del Presupuesto de Egresos Detallado-LDF
Clasificación Funcional (Finalidad y Función)

Del 01 de Enero al 31 de Diciembre de 2023

(Cifras en Pesos)

Ente Público: UNIVERSIDAD POLITÉCNICA DE PUEBLA

Concepto (c)	Egresos					Subejercicio (e)
	Aprobado (d)	Ampliaciones/ (Reducciones)	Modificado	Devengado	Pagado	
I. Gasto No Etiquetado (I=A+B+C+D)	**$73,515,984.40**	**$471,810.66**	**$73,987,795.06**	**$73,763,364.58**	**$71,864,664.43**	**$224,430.48**
A. Gobierno (A=a1+a2+a3+a4+a5+a6+a7+a8)	**$0.00**	**$0.00**	**$0.00**	**$0.00**	**$0.00**	**$0.00**
a1) Legislación	$0.00	$0.00	$0.00	$0.00	$0.00	$0.00
a2) Justicia	$0.00	$0.00	$0.00	$0.00	$0.00	$0.00
a3) Coordinación de la Política de Gobierno	$0.00	$0.00	$0.00	$0.00	$0.00	$0.00
a4) Relaciones Exteriores	$0.00	$0.00	$0.00	$0.00	$0.00	$0.00
a5) Asuntos Financieros y Hacendarios	$0.00	$0.00	$0.00	$0.00	$0.00	$0.00
a6) Seguridad Nacional	$0.00	$0.00	$0.00	$0.00	$0.00	$0.00
a7) Asuntos de Orden Público y de Seguridad Interior	$0.00	$0.00	$0.00	$0.00	$0.00	$0.00
a8) Otros Servicios Generales	$0.00	$0.00	$0.00	$0.00	$0.00	$0.00
B. Desarrollo Social (B=b1+b2+b3+b4+b5+b6+b7)	**$73,515,984.40**	**$471,810.66**	**$73,987,795.06**	**$73,763,364.58**	**$71,864,664.43**	**$224,430.48**
b1) Protección Ambiental	$0.00	$0.00	$0.00	$0.00	$0.00	$0.00
b2) Vivienda y Servicios a la Comunidad	$0.00	$0.00	$0.00	$0.00	$0.00	$0.00
b3) Salud	$0.00	$0.00	$0.00	$0.00	$0.00	$0.00
b4) Recreación, Cultura y Otras Manifestaciones Sociales	$0.00	$0.00	$0.00	$0.00	$0.00	$0.00
b5) Educación	$73,515,984.40	$471,810.66	$73,987,795.06	$73,763,364.58	$71,864,664.43	$224,430.48
b6) Protección Social	$0.00	$0.00	$0.00	$0.00	$0.00	$0.00
b7) Otros Asuntos Sociales	$0.00	$0.00	$0.00	$0.00	$0.00	$0.00
C. Desarrollo Económico (C=c1+c2+c3+c4+c5+c6+c7+c8+c9)	**$0.00**	**$0.00**	**$0.00**	**$0.00**	**$0.00**	**$0.00**
c1) Asuntos Económicos, Comerciales y Laborales en General	$0.00	$0.00	$0.00	$0.00	$0.00	$0.00
c2) Agropecuaria, Silvicultura, Pesca y Caza	$0.00	$0.00	$0.00	$0.00	$0.00	$0.00
c3) Combustibles y Energía	$0.00	$0.00	$0.00	$0.00	$0.00	$0.00
c4) Minería, Manufacturas y Construcción	$0.00	$0.00	$0.00	$0.00	$0.00	$0.00
c5) Transporte	$0.00	$0.00	$0.00	$0.00	$0.00	$0.00
c6) Comunicaciones	$0.00	$0.00	$0.00	$0.00	$0.00	$0.00
c7) Turismo	$0.00	$0.00	$0.00	$0.00	$0.00	$0.00
c8) Ciencia, Tecnología e Innovación	$0.00	$0.00	$0.00	$0.00	$0.00	$0.00
c9) Otras Industrias y Otros Asuntos Económicos	$0.00	$0.00	$0.00	$0.00	$0.00	$0.00
D. Otras No Clasificadas en Funciones Anteriores (D=d1+d2+d3+d4)	**$0.00**	**$0.00**	**$0.00**	**$0.00**	**$0.00**	**$0.00**
d1) Transacciones de la Deuda Pública / Costo Financiero de la Deuda	$0.00	$0.00	$0.00	$0.00	$0.00	$0.00
d2) Transferencias, Participaciones y Aportaciones Entre Diferentes Niveles y Ordenes de Gobierno	$0.00	$0.00	$0.00	$0.00	$0.00	$0.00
d3) Saneamiento del Sistema Financiero	$0.00	$0.00	$0.00	$0.00	$0.00	$0.00
d4) Adeudos de Ejercicios Fiscales Anteriores	$0.00	$0.00	$0.00	$0.00	$0.00	$0.00
II. Gasto Etiquetado (II=A+B+C+D)	**$0.00**	**$237,549.98**	**$237,549.98**	**$0.00**	**$0.00**	**$237,549.98**
A. Gobierno (A=a1+a2+a3+a4+a5+a6+a7+a8)	**$0.00**	**$0.00**	**$0.00**	**$0.00**	**$0.00**	**$0.00**
a1) Legislación	$0.00	$0.00	$0.00	$0.00	$0.00	$0.00
a2) Justicia	$0.00	$0.00	$0.00	$0.00	$0.00	$0.00
a3) Coordinación de la Política de Gobierno	$0.00	$0.00	$0.00	$0.00	$0.00	$0.00

Cuenta Pública 2023

F6 c) Estado Analítico del Ejercicio del Presupuesto de Egresos Detallado-LDF
Clasificación Funcional (Finalidad y Función)

Del 01 de Enero al 31 de Diciembre de 2023

(Cifras en Pesos)

Concepto (c)	Egresos					Subejercicio (e)
	Aprobado (d)	Ampliaciones/ (Reducciones)	Modificado	Devengado	Pagado	
a4) Relaciones Exteriores	$0.00	$0.00	$0.00	$0.00	$0.00	$0.00
a5) Asuntos Financieros y Hacendarios	$0.00	$0.00	$0.00	$0.00	$0.00	$0.00
a6) Seguridad Nacional	$0.00	$0.00	$0.00	$0.00	$0.00	$0.00
a7) Asuntos de Orden Público y de Seguridad Interior	$0.00	$0.00	$0.00	$0.00	$0.00	$0.00
a8) Otros Servicios Generales	$0.00	$0.00	$0.00	$0.00	$0.00	$0.00
B. Desarrollo Social (B=b1+b2+b3+b4+b5+b6+b7)	**$0.00**	**$237,549.98**	**$237,549.98**	**$0.00**	**$0.00**	**$237,549.98**
b1) Protección Ambiental	$0.00	$0.00	$0.00	$0.00	$0.00	$0.00
b2) Vivienda y Servicios a la Comunidad	$0.00	$0.00	$0.00	$0.00	$0.00	$0.00
b3) Salud	$0.00	$0.00	$0.00	$0.00	$0.00	$0.00
b4) Recreación, Cultura y Otras Manifestaciones Sociales	$0.00	$0.00	$0.00	$0.00	$0.00	$0.00
b5) Educación	$0.00	$237,549.98	$237,549.98	$0.00	$0.00	$237,549.98
b6) Protección Social	$0.00	$0.00	$0.00	$0.00	$0.00	$0.00
b7) Otros Asuntos Sociales	$0.00	$0.00	$0.00	$0.00	$0.00	$0.00
C. Desarrollo Económico (C=c1+c2+c3+c4+c5+c6+c7+c8+c9)	**$0.00**	**$0.00**	**$0.00**	**$0.00**	**$0.00**	**$0.00**
c1) Asuntos Económicos, Comerciales y Laborales en General	$0.00	$0.00	$0.00	$0.00	$0.00	$0.00
c2) Agropecuaria, Silvicultura, Pesca y Caza	$0.00	$0.00	$0.00	$0.00	$0.00	$0.00
c3) Combustibles y Energía	$0.00	$0.00	$0.00	$0.00	$0.00	$0.00
c4) Minería, Manufacturas y Construcción	$0.00	$0.00	$0.00	$0.00	$0.00	$0.00
c5) Transporte	$0.00	$0.00	$0.00	$0.00	$0.00	$0.00
c6) Comunicaciones	$0.00	$0.00	$0.00	$0.00	$0.00	$0.00
c7) Turismo	$0.00	$0.00	$0.00	$0.00	$0.00	$0.00
c8) Ciencia, Tecnología e Innovación	$0.00	$0.00	$0.00	$0.00	$0.00	$0.00
c9) Otras Industrias y Otros Asuntos Económicos	$0.00	$0.00	$0.00	$0.00	$0.00	$0.00
D. Otras No Clasificadas en Funciones Anteriores (D=d1+d2+d3+d4)	**$0.00**	**$0.00**	**$0.00**	**$0.00**	**$0.00**	**$0.00**
d1) Transacciones de la Deuda Pública / Costo Financiero de la Deuda	$0.00	$0.00	$0.00	$0.00	$0.00	$0.00
d2) Transferencias, Participaciones y Aportaciones Entre Diferentes Niveles y Ordenes de Gobierno	$0.00	$0.00	$0.00	$0.00	$0.00	$0.00
d3) Saneamiento del Sistema Financiero	$0.00	$0.00	$0.00	$0.00	$0.00	$0.00
d4) Adeudas de Ejercicios Fiscales Anteriores	$0.00	$0.00	$0.00	$0.00	$0.00	$0.00
III. Total de Egresos (III = I + II)	**$73,515,984.40**	**$709,360.64**	**$74,225,345.04**	**$73,763,364.58**	**$71,864,664.43**	**$461,980.46**

Cuenta Pública 2023

F6 d) Estado Analítico del Ejercicio del Presupuesto de Egresos Detallado -LDF
Clasificación de Servicios Personales por Categoría

Del 01 de Enero al 31 de Diciembre de 2023

(Cifras en Pesos)

Ente Público: UNIVERSIDAD POLITÉCNICA DE PUEBLA

Concepto (c)	Egresos					Subejercicio (e)
	Aprobado (d)	Ampliaciones/ (Reducciones)	Modificado	Devengado	Pagado	
I. Gasto No Etiquetado (I=A+B+C+D+E+F)	**$50,654,981.03**	**$4,591,949.21**	**$55,246,930.24**	**$55,082,726.85**	**$54,658,904.16**	**$164,203.39**
A. Personal Administrativo y de Servicio Público	$50,654,981.03	$4,591,949.21	$55,246,930.24	$55,082,726.85	$54,658,904.16	$164,203.39
B. Magisterio	$0.00	$0.00	$0.00	$0.00	$0.00	$0.00
C. Servicios de Salud (C=c1+c2)	$0.00	$0.00	$0.00	$0.00	$0.00	$0.00
c1) Personal Administrativo	$0.00	$0.00	$0.00	$0.00	$0.00	$0.00
c2) Personal Médico, Paramédico y afín	$0.00	$0.00	$0.00	$0.00	$0.00	$0.00
D. Seguridad Pública	$0.00	$0.00	$0.00	$0.00	$0.00	$0.00
E. Gastos asociados a la implementación de nuevas leyes federales o reformas a las mismas (E = e1 + e2)	$0.00	$0.00	$0.00	$0.00	$0.00	$0.00
e1) Nombre del Programa o Ley 1	$0.00	$0.00	$0.00	$0.00	$0.00	$0.00
e2) Nombre del Programa o Ley 2	$0.00	$0.00	$0.00	$0.00	$0.00	$0.00
F. Sentencias laborales definitivas	$0.00	$0.00	$0.00	$0.00	$0.00	$0.00
II. Gasto Etiquetado (II=A+B+C+D+E+F)	**$0.00**	**$0.00**	**$0.00**	**$0.00**	**$0.00**	**$0.00**
A. Personal Administrativo y de Servicio Público	$0.00	$0.00	$0.00	$0.00	$0.00	$0.00
B. Magisterio	$0.00	$0.00	$0.00	$0.00	$0.00	$0.00
C. Servicios de Salud (C=c1+c2)	$0.00	$0.00	$0.00	$0.00	$0.00	$0.00
c1) Personal Administrativo	$0.00	$0.00	$0.00	$0.00	$0.00	$0.00
c2) Personal Médico, Paramédico y afín	$0.00	$0.00	$0.00	$0.00	$0.00	$0.00
D. Seguridad Pública	$0.00	$0.00	$0.00	$0.00	$0.00	$0.00
E. Gastos asociados a la implementación de nuevas leyes federales o reformas a las mismas (E = e1 + e2)	$0.00	$0.00	$0.00	$0.00	$0.00	$0.00
e1) Nombre del Programa o Ley 1	$0.00	$0.00	$0.00	$0.00	$0.00	$0.00
e2) Nombre del Programa o Ley 2	$0.00	$0.00	$0.00	$0.00	$0.00	$0.00
F. Sentencias laborales definitivas	$0.00	$0.00	$0.00	$0.00	$0.00	$0.00
III. Total del Gasto en Servicios Personales (III = I + II)	**$50,654,981.03**	**$4,591,949.21**	**$55,246,930.24**	**$55,082,726.85**	**$54,658,904.16**	**$164,203.39**

Cuenta Pública 2023

Anexo 3.- Guía de Cumplimiento de la Ley de Disciplina Financiera de las Entidades Federativas y los Municipios

Del 01 de Enero al 31 de Diciembre de 2023

(Cifras en Pesos)

Ente Público: **UNIVERSIDAD POLITÉCNICA DE PUEBLA**

Indicadores de Observancia (c)	Implementación				Resultado		Fundamento (h)	Comentarios (i)
	SI		NO					
		Mecanismo de Verificación (d)		Fecha estimada de cumplimiento (e)	Monto o valor (f)	Unidad (pesos/porcentaje) (g)		
INDICADORES PRESUPUESTARIOS								
A. INDICADORES CUANTITATIVOS								
1 Balance Presupuestario Sostenible (j)								
a. Propuesto	N/A	Iniciativa de Ley de Ingresos y Proyecto de Presupuesto de Egresos	NO		$0.00	Pesos	Art. 6 y 19 de la LDF	
b. Estimada/Aprobado	N/A	Ley de Ingresos y Presupuesto de Egresos	NO		$0.00	Pesos	Art. 6 y 19 de la LDF	
c. Devengado	N/A	Cuenta Pública / Formato 4 LDF	NO		$0.00	Pesos	Art. 6 y 19 de la LDF	
2 Balance Presupuestario de Recursos Disponibles Sostenible (k)								
a. Propuesto	N/A	Iniciativa de Ley de Ingresos y Proyecto de Presupuesto de Egresos	NO		$0.00	Pesos	Art. 6 y 19 de la LDF	
b. Estimada/Aprobado	N/A	Ley de Ingresos y Presupuesto de Egresos	NO		$0.00	Pesos	Art. 6 y 19 de la LDF	
c. Devengado	N/A	Cuenta Pública / Formato 4 LDF	NO		$0.00	Pesos	Art. 6 y 19 de la LDF	
3 Financiamiento Neto dentro del Techo de Financiamiento Neto (l)								
a. Propuesto	N/A	Iniciativa de Ley de Ingresos	NO		$0.00	Pesos	Art. 6, 19 y 46 de la LDF	
b. Estimada	N/A	Ley de Ingresos	NO		$0.00	Pesos	Art. 6, 19 y 46 de la LDF	
c. Devengado	N/A	Cuenta Pública / Formato 4 LDF	NO		$0.00	Pesos	Art. 6, 19 y 46 de la LDF	
4 Recursos destinados a la atención de desastres naturales								
a. Asignación al fideicomiso para desastres naturales (m)								
a.1 Aprobado	N/A	Reporte Trim. Formato 6 a)	NO		$0.00	Pesos	Art. 9 de la LDF	
a.2 Pagado	N/A	Cuenta Pública / Formato 6 a)	NO		$0.00	Pesos	Art. 9 de la LDF	

Cuenta Pública 2023

Anexo 3.- Guía de Cumplimiento de la Ley de Disciplina Financiera de las Entidades Federativas y los Municipios

Del 01 de Enero al 31 de Diciembre de 2023

(Cifras en Pesos)

Indicadores de Observancia (c)	Implementación				Resultado		Fundamento (h)	Comentarios (i)
	SI		NO					
		Mecanismo de Verificación (d)		Fecha estimada de cumplimiento (e)	Monto o valor (f)	Unidad (pesos/porcentaje) (g)		
b. Aportación promedio realizada por la Entidad Federativa durante los 5 ejercicios previos, para infraestructura dañada por desastres naturales (n)	N/A	Autorizaciones de recursos aprobados por el FONDEN	NO		$0.00	Pesos	Art. 9 de la LDF	
c. Saldo del fideicomiso para desastres naturales (o)	N/A	Cuenta Pública / Auxiliar de Cuentas	NO		$0.00	Pesos	Art. 9 de la LDF	
d. Costo promedio de los últimos 5 ejercicios de la reconstrucción de infraestructura dañada por desastres naturales (p)	N/A	Autorizaciones de recursos aprobados por el FONDEN	NO		$0.00	Pesos	Art. 9 de la LDF	
5 Techo para servicios personales (q)								
a. Asignación en el Presupuesto de Egresos	SI	Reporte Trim. Formato 6 d)		31/12/2023	$55,246,930.24	Pesos	Art. 10 y 21 de la LDF	
b. Devengado	SI	Reporte Trim. Formato 6 d)		31/12/2023	$55,082,726.85	Pesos	Art. 13 fracc. V y 21 de la LDF	
6 Previsiones de gasto para compromisos de pago derivados de APPs (r)								
a. Asignación en el Presupuesto de Egresos	N/A	Presupuesto de Egresos	NO		$0.00	Pesos	Art. 11 y 21 de la LDF	
7 Techo de ADEFAS para el ejercicio fiscal (s)								
a. Propuesto	N/A	Proyecto de Presupuesto de Egresos	NO		$0.00	Pesos	Art. 12 y 20 de la LDF	
b. Aprobado	N/A	Reporte Trim. Formato 6 a)	NO		$0.00	Pesos	Art. 12 y 20 de la LDF	
c. Devengado	N/A	Cuenta Pública / Formato 6 a)	NO		$0.00	Pesos	Art. 12 y 20 de la LDF	
B. INDICADORES CUALITATIVOS								
1 Iniciativa de Ley de Ingresos y Proyecto de Presupuesto de Egresos								
a. Objetivos anuales, estrategias y metas para el ejercicio fiscal (t)	N/A	Iniciativa de Ley de Ingresos y Proyecto de Presupuesto de Egresos	NO				Art. 5 y 18 de la LDF	
b. Proyecciones de ejercicios posteriores (u)	N/A	Iniciativa de Ley de Ingresos y Proyecto de Presupuesto de Egresos / Formatos 7 a) y b)	NO				Art. 5 y 18 de la LDF	
c. Descripción de riesgos relevantes y propuestas de acción para enfrentarlos (v)	N/A	Iniciativa de Ley de Ingresos y Proyecto de Presupuesto de Egresos	NO				Art. 5 y 18 de la LDF	
d. Resultados de ejercicios fiscales anteriores y el ejercicio fiscal en cuestión (w)	N/A	Iniciativa de Ley de Ingresos y Proyecto de Presupuesto de Egresos / Formatos 7 c) y d)	NO				Art. 5 y 18 de la LDF	
e. Estudio actuarial de las pensiones de sus trabajadores (x)	N/A	Proyecto de Presupuesto de Egresos / Formato 8	NO				Art. 5 y 18 de la LDF	

Cuenta Pública 2023

Anexo 3.- Guía de Cumplimiento de la Ley de Disciplina Financiera de las Entidades Federativas y los Municipios

Del 01 de Enero al 31 de Diciembre de 2023

(Cifras en Pesos)

Indicadores de Observancia (c)	Implementación				Resultado		Fundamento (h)	Comentarios (i)
	SI		NO					
		Mecanismo de Verificación (d)		Fecha estimada de cumplimiento (e)	Monto o valor (f)	Unidad (pesos/porcentaje) (g)		
2 Balance Presupuestario de Recursos Disponibles, en caso de ser negativo								
a. Razones excepcionales que justifican el Balance Presupuestario de Recursos Disponibles negativo (y)	N/A	Iniciativa de Ley de Ingresos o Proyecto de Presupuesto de Egresos	NO				Art. 6 y 19 de la LDF	
b. Fuente de recursos para cubrir el Balance Presupuestario de Recursos Disponibles negativo (z)	N/A	Iniciativa de Ley de Ingresos o Proyecto de Presupuesto de Egresos	NO				Art. 6 y 19 de la LDF	
c. Número de ejercicios fiscales y acciones necesarias para cubrir el Balance Presupuestario de Recursos Disponibles negativo (aa)	N/A	Iniciativa de Ley de Ingresos o Proyecto de Presupuesto de Egresos	NO				Art. 6 y 19 de la LDF	
d. Informes Trimestrales sobre el avance de las acciones para recuperar el Balance Presupuestario de Recursos Disponibles (bb)	N/A	Reporte Trim. y Cuenta Pública	NO				Art. 6 y 19 de la LDF	
3 Servicios Personales								
a. Remuneraciones de los servidores públicos (cc)	N/A	Proyecto de Presupuesto	NO				Art. 10 y 21 de la LDF	
b. Previsiones salariales y económicas para cubrir incrementos salariales, creación de plazas y otros (dd)	N/A	Proyecto de Presupuesto	NO				Art. 10 y 21 de la LDF	
INDICADORES DEL EJERCICIO PRESUPUESTARIO								
A. INDICADORES CUANTITATIVOS								
1 Ingresos Excedentes derivados de Ingresos de Libre Disposición								
a. Monto de Ingresos Excedentes derivados de ILD (ee)	N/A	Cuenta Pública / Formato 5			$0.00	Pesos	Art. 14 y 21 de la LDF	
b. Monto de Ingresos Excedentes derivados de ILD destinados al fin del A.14, fracción I de la LDF (ff)	N/A	Cuenta Pública			$0.00	Pesos	Art. 14 y 21 de la LDF	
c. Monto de Ingresos Excedentes derivados de ILD destinados al fin del A.14, fracción II, a) de la LDF (gg)	N/A	Cuenta Pública			$0.00	Pesos	Art. 14 y 21 de la LDF	
d. Monto de Ingresos Excedentes derivados de ILD destinados al fin del A.14, fracción II, b) de la LDF (hh)	N/A	Cuenta Pública			$0.00	Pesos	Art. 14 y 21 de la LDF	
e. Monto de Ingresos Excedentes derivados de ILD destinados al fin del artículo noveno transitorio de la LDF (ii)	N/A				$0.00	Pesos	Art. Noveno Transitorio de la LDF	
f. Monto de Ingresos Excedentes derivados de ILD destinados al fin señalado por el Artículo 14, párrafo segundo y en el artículo 21 y Noveno Transitorio de la LDF (jj)	N/A				$0.00		Art. 14 y 21 de la LDF	
g. Monto de Ingresos Excedentes derivados de ILD en un nivel de endeudamiento sostenible de acuerdo al Sistema de Alertas hasta por el 5% de los recursoso para cubrir el Gasto Corriente (kk)	N/A				$0.00		Art. 14 y 21 de la LDF	
B. INDICADORES CUALITATIVOS								

Cuenta Pública 2023

Anexo 3.- Guía de Cumplimiento de la Ley de Disciplina Financiera de las Entidades Federativas y los Municipios

Del 01 de Enero al 31 de Diciembre de 2023

(Cifras en Pesos)

Indicadores de Observancia (c)	Implementación				Resultado		Fundamento (h)	Comentarios (i)
	SI		NO					
		Mecanismo de Verificación (d)		Fecha estimada de cumplimiento (e)	Monto o valor (f)	Unidad (pesos/porcentaje) (g)		
1 Análisis Costo-Beneficio para programas o proyectos de inversión mayores a 10 millones de UDIS (ll)	N/A	Página de internet de la Secretaría de Finanzas o Tesorería Municipal					Art. 13 frac. III y 21 de la LDF	
2 Análisis de conveniencia y análisis de transferencia de riesgos de los proyectos APPs (mm)	N/A	Página de internet de la Secretaría de Finanzas o Tesorería Municipal					Art. 13 frac. III y 21 de la LDF	
3 Identificación de población objetivo, destino y temporalidad de subsidios (nn)	N/A	Página de internet de la Secretaría de Finanzas o Tesorería Municipal					Art. 13 frac. VII y 21 de la LDF	
INDICADORES DE DEUDA PÚBLICA								
A. INDICADORES CUANTITATIVOS								
1 Obligaciones a Corto Plazo								
a. Límite de Obligaciones a Corto Plazo (oo)	N/A				$0.00	Pesos	Art. 30 frac. I de la LDF	
a. Límite de Obligaciones a Corto Plazo (pp)	N/A				$0.00	Pesos	Art. 30 frac. I de la LDF	

Cuenta Pública 2023

Contratación de Financiamiento y Obligaciones

Del 01 de Enero al 31 de Diciembre de 2023

(Cifras en Pesos)

Ente Público: **UNIVERSIDAD POLITÉCNICA DE PUEBLA**

SIN INFORMACIÓN QUE PRESENTAR

Cuenta Pública 2023

Información Detallada de Contratación de Obligaciones a Corto Plazo

Del 01 de Enero al 31 de Diciembre de 2023

(Cifras en Pesos)

Ente Público: **UNIVERSIDAD POLITÉCNICA DE PUEBLA**

SIN INFORMACIÓN QUE PRESENTAR