



SECRETARÍA DE LA
CONTRALORÍA
GOBIERNO DE PROGRESO

**Evaluación de la Gestión a
los Programas Presupuestarios 2017**
Coordinación General de Contraloría Social,
Participación y Evaluación

Universidad Politécnica de Puebla

Informe de Evaluación Anual 2017

**Dirección de Participación y Evaluación
febrero 2018**

Institución: 065 Universidad Politécnica de Puebla

Cumplimiento de la Institución: **101.59%**

90 – 100 % Bueno
 70 – 89.9 % Regular
 0 – 69.9 % Bajo
 N/A No Aplica

UPPue

Universidad Politécnica de Puebla

Programa Presupuestario: 1
Indicadores: 4
Actividades: 19





PROGRAMA PRESUPUESTARIO EVALUADO 2017

Programa Presupuestario (PP)		E013	Promoción y Atención de la Educación Superior en Universidades Politécnicas		
		Indicadores	Actividades	Evidencia	
Total:		4	19	<i>Validada</i>	
Bueno:		4	19		
Regular:		0	0		
Bajo	Incumplimiento:	0	0		
	Excedente:	0	0		
Cumplimiento (20%/60%/20%)		20.70%	60.89%	20.00%	
Nivel de Cumplimiento del PP (%)		101.59%			





Nivel de Cumplimiento de Indicadores y Actividades

De los 4 indicadores evaluados, 4 tienen un nivel de cumplimiento **"bueno"**.

De las 19 actividades evaluadas, 19 tienen un nivel de cumplimiento **"bueno"**.

<i>Indicadores Evaluados</i>			
No.	Porcentaje	Nivel de Cumplimiento	Semáforo
4	100.00%	Bueno (95-115%)	
0	0.00%	Regular (90-94%)	
0	0.00%	Incumplimiento (0-89%)	
0	0.00%	Excedido (+ de 115%)	

4

<i>Actividades Evaluadas</i>			
No.	Porcentaje	Nivel de Cumplimiento	Semáforo
19	100.00%	Bueno (95-115%)	
0	0.00%	Regular (90-94%)	
0	0.00%	Incumplimiento (0-89%)	
0	0.00%	Excedido (+ de 115%)	

19

Nivel de Cumplimiento de la Gestión del Programa Presupuestario

E013

101.59

%

95 – 115 % Bueno

90- 94 % Regular

0-89% Incumplimiento

de 115% Excedido

Indicadores Evaluados

No. UR	UNIDAD RESPONSABLE	COMPONENTE	INDICADOR	No. Variable	Descripción Variable	PROGRAMADO					Meta Programada		REALIZADO					Meta Realizada		CUMPLIMIENTO (%)	NIVEL DE CUMPLIMIENTO (%)
						TRIMESTRE 1	TRIMESTRE 2	TRIMESTRE 3	TRIMESTRE 4	TOTAL	Valor Absoluto	%	TRIMESTRE 1	TRIMESTRE 2	TRIMESTRE 3	TRIMESTRE 4	TOTAL	Valor Absoluto	%		
OUPP	Universidad Politécnica de Puebla	Sistemas de Gestión de implementados.	Número de Sistemas de Gestión Implementados.	1	Número de sistemas de gestión implementados.	0	2	0	1	3	3.00		0	2	0	1	3	3.00		100.00	100.00
OUPP	Universidad Politécnica de Puebla	Formación integral de educación superior atendida con el enfoque de inclusión de género y desarrollo regional realizada.	Porcentaje de estudiantes participantes en actividades de integración (proyectos de investigación, actividades de ciencia y tecnología, emprendimiento, cultura y deporte).	1	Número de estudiantes participantes en actividades de integración.	0	1,424	0	2,000	2,000			0	842	0	2,074	2,074				
OUPP	Universidad Politécnica de Puebla	Formación integral de educación superior atendida con el enfoque de inclusión de género y desarrollo regional realizada.	Porcentaje de estudiantes participantes en actividades de integración (proyectos de investigación, actividades de ciencia y tecnología, emprendimiento, cultura y deporte).	2	Total de la matrícula de la universidad.	0	1,780	0	2,500	2,500	80.00		0	1,780	0	2,500	2,500	82.96	103.70	103.70	
OUPP	Universidad Politécnica de Puebla	Abandono escolar en el nivel superior disminuido.	Porcentaje de deserción escolar.	1	Número de estudiantes desertores.	0	214	0	250	250			0	229	0	252	252				
OUPP	Universidad Politécnica de Puebla	Abandono escolar en el nivel superior disminuido.	Porcentaje de deserción escolar.	2	Total de estudiantes de la universidad.	0	1,780	0	2,100	2,100	11.96		0	1,780	0	2,100	2,100	12.00	100.34	100.34	
OUPP	Universidad Politécnica de Puebla	Vinculación con los sectores productivo, público y social fortalecida.	Porcentaje de alumnos beneficiados con la vinculación.	1	Número de estudiantes beneficiados con la vinculación.	0	1,424	0	2,000	2,000			0	1,689	0	2,198	2,198				
OUPP	Universidad Politécnica de Puebla	Vinculación con los sectores productivo, público y social fortalecida.	Porcentaje de alumnos beneficiados con la vinculación.	2	Total de estudiantes que conforma el total de matrícula alcanzada.	0	1,780	0	2,500	2,500	80.00		0	1,780	0	2,500	2,500	87.92	109.90	109.90	

Actividades Evaluadas del Programa Presupuestario:

E013

95 – 115 % Bueno

90- 94 % Regular

0-89% Incumplimiento

de 115% Excedido

No. UR	UNIDAD RESPONSABLE	COMPONENTE	ACTIVIDAD	PROGRAMADO					REALIZADO					CUMPLIMIENTO (%)	NIVEL DE CUMPLIMIENTO (%)
				TRIMESTRE 1	TRIMESTRE 2	TRIMESTRE 3	TRIMESTRE 4	TOTAL	TRIMESTRE 1	TRIMESTRE 2	TRIMESTRE 3	TRIMESTRE 4	TOTAL		
OUPP	Universidad Politécnica de Puebla	Sistemas de Gestión implementados.	Realizar 2 auditorías al Sistema de Gestión de Calidad.	0	1	0	1	2	1	0	0	1	2	100.00	100.00
OUPP	Universidad Politécnica de Puebla	Sistemas de Gestión implementados.	Realizar 2 actividades de interpretación de la Norma ISO 14001:2015.	0	1	0	1	2	0	2	0	0	2	100.00	100.00
OUPP	Universidad Politécnica de Puebla	Sistemas de Gestión implementados.	Realizar 4 actividades de sensibilización en igualdad laboral y no discriminación.	1	1	1	1	4	1	1	1	1	4	100.00	100.00
OUPP	Universidad Politécnica de Puebla	Formación integral de educación superior atendida con el enfoque de inclusión de género y desarrollo regional realizada.	Realizar 4 proyectos de investigación.	0	2	0	2	4	0	2	0	2	4	100.00	100.00
OUPP	Universidad Politécnica de Puebla	Formación integral de educación superior atendida con el enfoque de inclusión de género y desarrollo regional realizada.	Gestionar la movilidad internacional de 8 estudiantes y/o docentes.	0	4	4	0	8	0	4	4	0	8	100.00	100.00
OUPP	Universidad Politécnica de Puebla	Formación integral de educación superior atendida con el enfoque de inclusión de género y desarrollo regional realizada.	Realizar 3 actividades de desarrollo científico y tecnológico dentro de la Universidad.	0	1	1	1	3	0	1	1	1	3	100.00	100.00
OUPP	Universidad Politécnica de Puebla	Formación integral de educación superior atendida con el enfoque de inclusión de género y desarrollo regional realizada.	Incubar 5 empresas a través de la incubadora certificada de la Universidad.	0	3	0	2	5	0	3	0	2	5	100.00	100.00
OUPP	Universidad Politécnica de Puebla	Formación integral de educación superior atendida con el enfoque de inclusión de género y desarrollo regional realizada.	Realizar 8 actividades que favorezcan la formación integral de los estudiantes de la Universidad.	1	3	1	3	8	1	3	1	3	8	100.00	100.00
OUPP	Universidad Politécnica de Puebla	Formación integral de educación superior atendida con el enfoque de inclusión de género y desarrollo regional realizada.	Presentar 1 evaluación de cuerpo académico registrado ante el PRODEP.	0	0	0	1	1	0	0	0	1	1	100.00	100.00
OUPP	Universidad Politécnica de Puebla	Formación integral de educación superior atendida con el enfoque de inclusión de género y desarrollo regional realizada.	Atender al 30% de mujeres respecto al total de la matrícula alcanzada.	0	0	0	30	30	0	0	0	33	33	110.00	110.00
OUPP	Universidad Politécnica de Puebla	Formación integral de educación superior atendida con el enfoque de inclusión de género y desarrollo regional realizada.	Realizar 7 actividades que fomenten la cultura emprendedora en los estudiantes.	0	0	4	3	7	0	0	4	3	7	100.00	100.00

Actividades Evaluadas del Programa Presupuestario:

E013

95 – 115 % Bueno

90- 94 % Regular

0-89% Incumplimiento

de 115% Excedido

No. UR	UNIDAD RESPONSABLE	COMPONENTE	ACTIVIDAD	PROGRAMADO					REALIZADO					CUMPLIMIENTO (%)	NIVEL DE CUMPLIMIENTO (%)
				TRIMESTRE 1	TRIMESTRE 2	TRIMESTRE 3	TRIMESTRE 4	TOTAL	TRIMESTRE 1	TRIMESTRE 2	TRIMESTRE 3	TRIMESTRE 4	TOTAL		
OUPP	Universidad Politécnica de Puebla	Formación integral de educación superior atendida con el enfoque de inclusión de género y desarrollo regional realizada.	Desarrollar 1 proyecto con línea de investigación en emprendimiento.	0	0	0	1	1	0	0	0	1	1	100.00	100.00
OUPP	Universidad Politécnica de Puebla	Formación integral de educación superior atendida con el enfoque de inclusión de género y desarrollo regional realizada.	Realizar 1 actividad de sensibilización en el tema de derechos humanos.	0	0	0	1	1	0	0	0	1	1	100.00	100.00
OUPP	Universidad Politécnica de Puebla	Abandono escolar en el nivel superior disminuido.	Ofertar a 2100 estudiantes el servicio de tutorías.	0	1,780	0	2,100	1,940	0	1,855	0	2545	2,200	113.40	113.40
OUPP	Universidad Politécnica de Puebla	Abandono escolar en el nivel superior disminuido.	Ofertar a 2100 estudiantes el servicio de asesorías.	0	0	0	2,100	2,100	0	1,855	0	2545	2,200	104.76	104.76
OUPP	Universidad Politécnica de Puebla	Vinculación con los sectores productivo, público y social fortalecida.	Firmar 10 convenios con los sectores productivo, público y social.	1	4	2	3	10	3	2	2	6	13	130.00	100.00
OUPP	Universidad Politécnica de Puebla	Vinculación con los sectores productivo, público y social fortalecida.	Realizar 12 visitas industriales/escolares a organismos del sector productivo, público o social.	4	4	3	1	12	5	7	0	0	12	100.00	100.00
OUPP	Universidad Politécnica de Puebla	Vinculación con los sectores productivo, público y social fortalecida.	Atender 8 eventos de promoción de carácter multimodal, de la oferta educativa de la Universidad.	0	0	5	3	8	0	0	5	3	8	100.00	100.00
OUPP	Universidad Politécnica de Puebla	Vinculación con los sectores productivo, público y social fortalecida.	Generar 1 informe detallado de seguimiento de egresados con la finalidad de la mejora continua en la toma de decisiones.	0	0	0	1	1	0	0	0	1	1	100.00	100.00

Población atendida:

No. de Municipios Beneficiados:



8,872

Rango de Edad

14

0 - 18

19 - 30

31 - 40

41 - 50

Más de 50

Incluye población indígena:



4,435



No específico

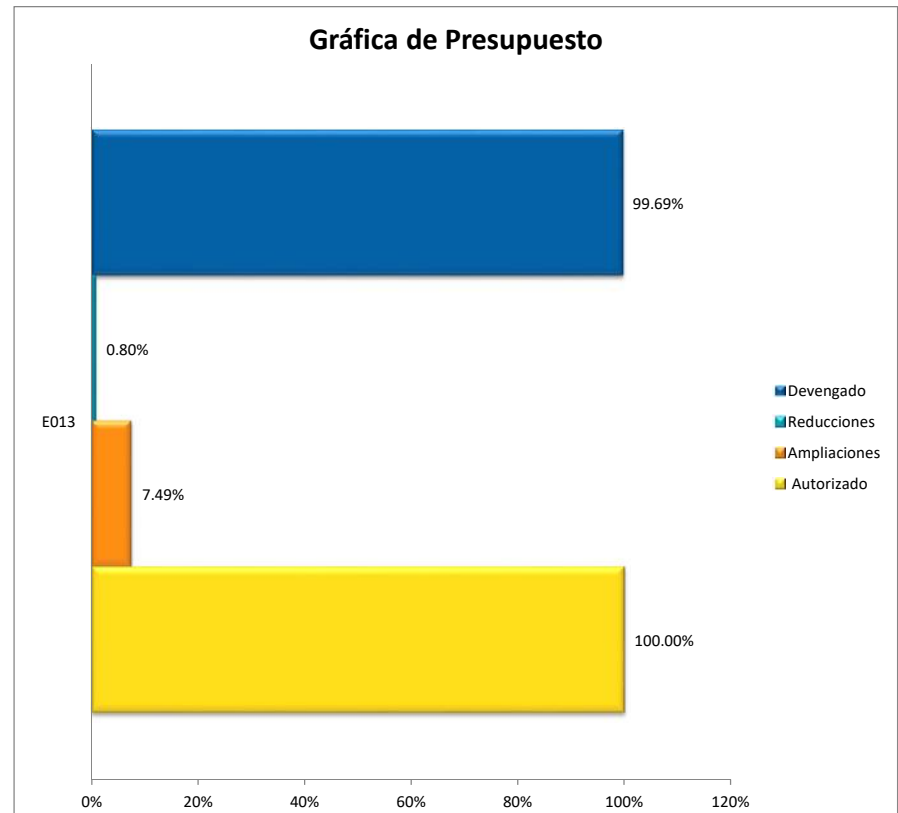
Si

No



Presupuesto Devengado

No.	PROGRAMA PRESUPUESTARIO	ANUAL AUTORIZADO	AMPLIACIONES	REDUCCIONES	PRESUPUESTO DEVENGADO
		57,871,767.00			
1	E013	57,871,767.00	4,337,118.00	461,882.00	61,557,923.56



Comportamiento de las metas

Observaciones	Recomendaciones
<p>1. Se identifica 1 actividad que presenta nivel de cumplimiento superior a 115%. De acuerdo a lo establecido en el numeral Décimo Segundo de los Lineamientos Generales para la evaluación de la gestión a los Programas Presupuestarios, la Dirección de Participación y Evaluación realizó una excepción al criterio de penalización considerando la naturaleza de la actividad programada.</p>	<p>1. Realizar el análisis del comportamiento de las metas y/o las gestiones administrativas que permitan ajustar el número de acciones comprometidas ante la Secretaría de Finanzas y Administración, considerando datos históricos, con el propósito de reducir la brecha entre las acciones programadas y los resultados de evaluación, para fortalecer el proceso de planeación y ejecución del ejercicio fiscal 2018.</p>