



Universidad Politécnica de Puebla
Estado de Puebla
Estado de Situación Financiera
Al 30/sep./2017

Usu: RODRIGO_RF
 Rep: rptEstadoSituacionFinanciera

Fecha y 05/oct./2017
 hora de Impresión 10:05 a. m.

ACTIVO	2017	2016	PASIVO	2017	2016
<u>ACTIVO CIRCULANTE</u>	<u>\$15,919,711.85</u>	<u>\$12,844,423.10</u>	<u>PASIVO CIRCULANTE</u>	<u>\$2,842,014.01</u>	<u>\$4,030,259.03</u>
EFFECTIVO Y EQUIVALENTES	\$15,829,495.57	\$12,773,258.55	CUENTAS POR PAGAR A CORTO PLAZO	\$2,842,014.01	\$4,030,259.03
DERECHOS A RECIBIR EFECTIVO O EQUIVALENTES	\$35,033.28	\$15,981.55	Total de Pasivos Circulantes	\$2,842,014.01	\$4,030,259.03
OTROS ACTIVOS CIRCULANTES	\$55,183.00	\$55,183.00	<u>PASIVO NO CIRCULANTE</u>	<u>\$31,798.21</u>	<u>\$905,871.98</u>
Total de Activos Circulantes	\$15,919,711.85	\$12,844,423.10	FONDOS Y BIENES DE TERCEROS EN GARANTÍA Y/O AL	\$31,798.21	\$905,871.98
<u>ACTIVO NO CIRCULANTE</u>	<u>\$173,323,609.39</u>	<u>\$175,245,757.68</u>	Total de Pasivos No Circulantes	\$31,798.21	\$905,871.98
INVERSIONES FINANCIERAS A LARGO PLAZO	\$31,798.21	\$905,871.98	Total de Pasivos	\$2,873,812.22	\$4,936,131.01
BIENES INMUEBLES, INFRAESTRUCTURA Y CONSTRUCCIONES	\$130,926,034.31	\$130,926,034.31	HACIENDA PÚBLICA/ PATRIMONIO		
BIENES MUEBLES	\$48,497,754.33	\$46,950,274.12	<u>HACIENDA PÚBLICA/PATRIMONIO CONTRIBUIDO</u>	<u>\$164,297,523.50</u>	<u>\$164,173,827.18</u>
ACTIVOS INTANGIBLES	\$1.00	\$1.00	APORTACIONES	\$21,839.30	\$21,839.30
DEPRECIACIÓN, DETERIORO Y AMORTIZACIÓN ACUMULADA	-\$6,131,978.46	-\$3,536,423.79	DONACIONES DE CAPITAL	\$487,583.52	\$363,887.20
Total de Activos No Circulantes	\$173,323,609.39	\$175,245,757.68	ACTUALIZACIÓN DE LA HACIENDA PÚBLICA/PATRIMONIO	\$163,788,100.68	\$163,788,100.68
Total de Activos	\$189,243,321.24	\$188,090,180.78	<u>HACIENDA PÚBLICA /PATRIMONIO GENERADO</u>	<u>\$22,071,985.52</u>	<u>\$18,980,222.59</u>
			RESULTADOS DEL EJERCICIO (AHORRO/ DESAHORRO)	\$3,091,762.93	\$0.00
			RESULTADOS DE EJERCICIOS ANTERIORES	\$18,980,222.59	\$18,980,222.59
			<u>EXCESO O INSUFICIENCIA EN LA ACTUALIZACIÓN DE LA HACIENDA PÚBLICA/PATRIMONIO</u>	<u>\$0.00</u>	<u>\$0.00</u>
			Total Hacienda Pública/Patrimonio	\$186,369,509.02	\$183,154,049.77
			Total de Pasivo y Hacienda Pública/Patrimonio	\$189,243,321.24	\$188,090,180.78



Universidad Politécnica de Puebla
Estado de Puebla
Estado de Situación Financiera
Al 30/sep./2017

Usu: RODRIGO_RF
 Rep: rptEstadoSituacionFinanciera

Fecha y hora de Impresión | 05/oct/2017
 10:05 a. m.

CUENTAS DE ORDEN CONTABLES	<u>2017</u>	<u>2016</u>	CUENTAS DE ORDEN PRESUPUESTARIAS	<u>2017</u>	<u>2016</u>
<u>VALORES</u>	<u>\$0.00</u>	<u>\$0.00</u>	<u>LEY DE INGRESOS</u>		<u>\$0.00</u>
VALORES EN CUSTODIA	\$8,766,860.38	\$3,262,758.96	LEY DE INGRESOS ESTIMADA	\$57,871,767.00	\$12,069,730.71
CUSTODIA DE VALORES	\$8,766,860.38	\$3,262,758.96	LEY DE INGRESOS POR EJECUTAR	\$17,039,706.91	\$0.00
<u>EMISIÓN DE OBLIGACIONES</u>	<u>\$0.00</u>	<u>\$0.00</u>	MODIFICACIONES A LA LEY DE INGRESOS ESTIMADA	\$4,837,235.41	\$7,822,938.67
<u>AVALES Y GARANTÍAS</u>	<u>\$0.00</u>	<u>\$0.00</u>	LEY DE INGRESOS DEVENGADA	\$47,035,641.50	\$19,912,669.38
<u>JUICIOS</u>	<u>\$0.00</u>	<u>\$0.00</u>	LEY DE INGRESOS RECAUDADA	\$44,302,949.50	\$19,912,669.38
<u>INVERSIÓN MEDIANTE PROYECTOS PARA PRESTACIÓN DE</u>	<u>\$0.00</u>	<u>\$0.00</u>	<u>PRESUPUESTO DE EGRESOS</u>		<u>\$0.00</u>
<u>BIENES EN CONCESIONADOS O EN COMODATO</u>	<u>\$0.00</u>	<u>\$0.00</u>	PRESUPUESTO DE EGRESOS APROBADO	\$57,871,767.00	\$19,232,190.92
			PRESUPUESTO DE EGRESOS POR EJERCER	\$29,158,884.14	\$8,184,205.85
			MODIFICACIONES AL PRESUPUESTO DE EGRESOS APF	\$13,384,832.33	\$7,822,938.67
			PRESUPUESTO DE EGRESOS COMPROMETIDO	\$42,097,715.19	\$18,870,923.74
			PRESUPUESTO DE EGRESOS DEVENGADO	\$41,405,761.73	\$18,870,923.74
			PRESUPUESTO DE EGRESOS EJERCIDO	\$40,492,454.50	\$16,246,607.33
			PRESUPUESTO DE EGRESOS PAGADO	\$39,255,242.13	\$16,246,607.33

 MTRO. HÉCTOR ENRIQUE ARREOLA IBARRA
 RECTOR

 LIC. FERNANDO MARCO DAVILA GALEAZZI
 SECRETARIO ADMINISTRATIVO

 M.A. MARGARITA CUACHAYO LOZANO
 JEFA DEL DEPARTAMENTO DE RECURSOS FINANCIEROS

Universidad Politécnica de Puebla
Estado de Puebla
Estado de Variaciones en la Hacienda Pública
Del 01/ene/2017 Al 30/sep./2017

Usu: RODRIGO_RF
 Rep: rptEstadoVariacionHacienda

Fecha y | 05/oct./2017
 hora de Impresión | 10:06 a. m.

Concepto	Hacienda Pública/ Patrimonio Contribuido	Hacienda Pública/ Patrimonio Generado		Ajustes por Cambios de Valor	Total
		De Ejercicios Anteriores	Del Ejercicio		
RECTIFICACIONES DE RESULTADOS DE EJERCICIOS ANTERIORES	\$0.00	\$0.00	\$0.00	\$0.00	\$0.00
PATRIMONIO NETO INICIAL AJUSTADO DEL EJERCICIO	\$164,173,827.18	\$0.00	\$0.00	\$0.00	\$164,173,827.18
APORTACIONES	\$21,839.30	\$0.00	\$0.00	\$0.00	\$21,839.30
DONACIONES DE CAPITAL	\$363,887.20	\$0.00	\$0.00	\$0.00	\$363,887.20
ACTUALIZACIÓN DE LA HACIENDA PÚBLICA/PATRIMONIO	\$163,788,100.68	\$0.00	\$0.00	\$0.00	\$163,788,100.68
VARIACIONES DE LA HACIENDA PUBLICA/PATRIMONIO NETO DEL EJERCICIO	\$0.00	\$18,980,222.59	\$0.00	\$0.00	\$18,980,222.59
RESULTADOS DEL EJERCICIO (AHORRO/ DESAHORRO)	\$0.00	\$0.00	\$0.00	\$0.00	\$0.00
RESULTADOS DE EJERCICIOS ANTERIORES	\$0.00	\$18,980,222.59	\$0.00	\$0.00	\$18,980,222.59
REVALÚOS	\$0.00	\$0.00	\$0.00	\$0.00	\$0.00
RESERVAS	\$0.00	\$0.00	\$0.00	\$0.00	\$0.00
HACIENDA PÚBLICA/PATRIMONIO NETO FINAL DEL EJERCICIO 2016	\$164,173,827.18	\$18,980,222.59	\$0.00	\$0.00	\$183,154,049.77
CAMBIOS EN LA HACIENDA PUBLICA/PATRIMONIO NETO DEL EJERCICIO 2017	\$123,696.32	\$0.00	\$0.00	\$0.00	\$123,696.32
APORTACIONES	\$0.00	\$0.00	\$0.00	\$0.00	\$0.00
DONACIONES DE CAPITAL	\$123,696.32	\$0.00	\$0.00	\$0.00	\$123,696.32
ACTUALIZACIÓN DE LA HACIENDA PÚBLICA/PATRIMONIO	\$0.00	\$0.00	\$0.00	\$0.00	\$0.00
VARIACIONES DE LA HACIENDA PUBLICA/PATRIMONIO NETO DEL EJERCICIO 2017	\$0.00	\$0.00	\$3,091,762.93	\$0.00	\$3,091,762.93
RESULTADOS DEL EJERCICIO (AHORRO/ DESAHORRO)	\$0.00	\$0.00	\$3,091,762.93	\$0.00	\$3,091,762.93
RESULTADOS DE EJERCICIOS ANTERIORES	\$0.00	\$0.00	\$0.00	\$0.00	\$0.00
REVALÚOS	\$0.00	\$0.00	\$0.00	\$0.00	\$0.00
RESERVAS	\$0.00	\$0.00	\$0.00	\$0.00	\$0.00
SALDO NETO EN LA HACIENDA PUBLICA/PATRIMONIO 2017	\$164,297,523.50	\$18,980,222.59	\$3,091,762.93	\$0.00	\$186,369,509.02



Universidad Politécnica de Puebla
Estado de Puebla
Estado de Variaciones en la Hacienda Pública
Del 01/ene/2017 Al 30/sep./2017

Usu: RODRIGO_RF
 Rep: rptEstadoVariacionHacienda

Fecha y hora de Impresión | 05/oct./2017
 10:06 a. m.

Concepto	Hacienda Publica/ Patrimonio Contribuido	Hacienda Publica/ Patrimonio Generado		Ajustes por Cambios de Valor	Total
		De Ejercicios Anteriores	Del Ejercicio		



 MTRO. HÉCTOR ENRIQUE ARREOLA IBARRA
 RECTOR



 LIC. FERNANDO MARCO DAVILA GALEAZZI
 SECRETARIO ADMINISTRATIVO



 M.A. MARGARITA CUACHAYO LOZANO
 JEFA DEL DEPARTAMENTO DE RECURSOS FINANCIEROS




Universidad Politécnica de Puebla
Estado de Puebla
Estado de Cambios en la Situación Financiera
Del 01/ene./2017 Al 30/sep./2017

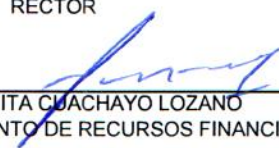
Usr: RODRIGO_RF
 Rep: rptEstadoCambiosSituacionFinanciera

Fecha y hora de Impresión | 05/oct./2017
 10:06 a. m.

	<u>Origen</u>	<u>Aplicación</u>
ACTIVO		\$1,153,140.46
<u>ACTIVO CIRCULANTE</u>		<u>\$3,075,288.75</u>
EFFECTIVO Y EQUIVALENTES		\$3,056,237.02
DERECHOS A RECIBIR EFFECTIVO O EQUIVALENTES		\$19,051.73
OTROS ACTIVOS CIRCULANTES		
<u>ACTIVO NO CIRCULANTE</u>	<u>\$1,922,148.29</u>	
INVERSIONES FINANCIERAS A LARGO PLAZO	\$874,073.77	
BIENES INMUEBLES, INFRAESTRUCTURA Y CONSTRUCCIONES EN PROCESO		
BIENES MUEBLES		\$1,547,480.15
ACTIVOS INTANGIBLES		
DEPRECIACIÓN, DETERIORO Y AMORTIZACIÓN ACUMULADA DE BIENES	\$2,595,554.67	
PASIVO		\$2,062,318.79
<u>PASIVO CIRCULANTE</u>		<u>\$1,188,245.02</u>
CUENTAS POR PAGAR A CORTO PLAZO		\$1,188,245.02
<u>PASIVO NO CIRCULANTE</u>		<u>\$874,073.77</u>
FONDOS Y BIENES DE TERCEROS EN GARANTÍA Y/O ADMINISTRACIÓN A LARGO PLAZO		\$874,073.77
HACIENDA PÚBLICA/ PATRIMONIO	\$3,215,459.25	
<u>HACIENDA PÚBLICA/PATRIMONIO CONTRIBUIDO</u>	<u>\$123,696.32</u>	
APORTACIONES		
DONACIONES DE CAPITAL	\$123,696.32	
ACTUALIZACIÓN DE LA HACIENDA PÚBLICA/PATRIMONIO		
<u>HACIENDA PÚBLICA /PATRIMONIO GENERADO</u>	<u>\$3,091,762.93</u>	
RESULTADOS DEL EJERCICIO (AHORRO/ DESAHORRO)	\$3,091,762.93	
RESULTADOS DE EJERCICIOS ANTERIORES		
<u>EXCESO O INSUFICIENCIA EN LA ACTUALIZACIÓN DE LA HACIENDA PÚBLICA/ PATRIMONIO</u>		


 Mtro. HÉCTOR ENRIQUE ARREOLA IBARRA
 RECTOR


 LIC. FERNANDO MARCO DAVILA GALEAZZI
 SECRETARIO ADMINISTRATIVO


 M.A. MARGARITA CUACHAYO LOZANO
 JEFA DEL DEPARTAMENTO DE RECURSOS FINANCIEROS



**INFORME DE PASIVOS CONTINGENTES
AL 30 DE SEPTIEMBRE DE 2017**

Ente Público: UNIVERSIDAD POLITECNICA DE PUEBLA

NO APLICA


"Bajo protesta de decir verdad declaramos que los Estados Financieros y sus Notas, son razonablemente correctos y son responsabilidad del emisor"



MTRO. HÉCTOR ENRIQUE ARREOLA IBARRA
RECTOR



LIC. FERNANDO MARCO DAVILA GALEAZZI
SECRETARIA ADMINISTRATIVA



UNIVERSIDAD POLITÉCNICA DE PUEBLA
NOTAS A LOS ESTADOS FINANCIEROS AL 30 DE SEPTIEMBRE DE 2017
EN PESOS

a) NOTAS DE DESGLOSE

I) NOTAS AL ESTADO DE SITUACIÓN FINANCIERA

Activo

Activo Circulante

Efectivo y Equivalentes

Caja:

Concepto	Importe
Caja	\$20,000.00
Fondo Fijo	\$20,000.00

- Fondo disponible para efectuar pagos menores derivados de la operación de esta Casa de Estudios.


Bancos:

Este rubro se encuentra integrado de las cuentas bancarias para el manejo de las diversas fuentes de financiamiento como a continuación se detalla:

Concepto	Importe
Bancos	\$15,809,495.57
Cuentas Federales	\$6,097,254.57
Cuentas Estatales	\$7,640,617.08
Cuentas Ingresos Propios	\$2,071,623.92

- Por Recursos Federales:
 - Recurso de apoyo solidario Federal Septiembre 2017.
 - Recurso correspondiente a PFCE 2016-2017 (Programa para el Fortalecimiento de la Calidad Educativa)
 - Recurso para los proyectos de Profesores de Tiempo completo otorgados vía PRODEP (Programa para el Desarrollo Profesional Docente) el cual abarca 2 periodos 2016-2017
 - Rendimientos bancarios.
 - Recurso del fondo de PROEXES 2017

Concepto	Importe
Cuentas Federales	\$6,097,254.57
17000003940 (Cuenta Concentradora)	\$471.34
02001385 (PRODEP)	\$705,480.91
65503696136(CONACyT)	\$237,549.98



UNIVERSIDAD POLITÉCNICA DE PUEBLA
NOTAS A LOS ESTADOS FINANCIEROS AL 30 DE SEPTIEMBRE DE 2017
EN PESOS

65505723844(SAGARPA)	\$13,605.02
17000006357(Apoyo Solidario 2017)	\$3,060,499.93
17000006214(PFCE 2016)	\$713,301.39
-Recurso de PROEXES 2017	\$1,366,346.00

- Por Recursos Estatales:
 - Recurso de apoyo solidario Estatal Septiembre 2017
 - Recurso correspondiente a FAM Superior 2016 y los correspondientes rendimientos generados en el periodo.

Concepto	Importe
Cuentas Estatales	\$7,640,617.08
17000003664(Cuenta Concentradora)	\$766.90
17000006353 (Apoyo Solidario 2017)	\$3,211,736.78
17000006094(FAM 2016 Y Rendimientos)	\$4,428,113.40

- Por Recursos Propios al 30 de septiembre 2017
 - Captación de derechos al 30 de septiembre 2017
 - Otros Ingresos, derivados del curso de capacitación impartido a la Universidad Tecnológica de Oriental
 - Remanente de Ingresos Propios del proyecto de Hemost en el ejercicio 2016

Concepto	Importe
Cuentas Ingresos Propios	\$2,071,623.92
17000003650 (Captación de Derechos)	\$1,584,157.39
65502544979(Ingresos Propios)	\$487,466.53

Derechos a Recibir Efectivos o Equivalentes

En este rubro se considera el saldo a favor de los empleados relativo a los impuestos sobre productos del trabajo (ISPT) resultado de la aplicación de la tarifa anual efectuada en el mes de septiembre 2017.

Concepto	Importe
Total	5,869.27
Cuentas por Cobrar a Corto Plazo	5,869.27

Deudores Diversos

En este rubro están considerados los anticipos de viáticos pendientes de comprobar al cierre del mes de septiembre, mismos que han sido comprobados en la primera semana de octubre 2017.

Concepto	Importe
Total	\$29,164.01
Martín Gómez Méndez	\$185.00
Xicale Trujillo Hugo	\$69.00

UNIVERSIDAD POLITÉCNICA DE PUEBLA
NOTAS A LOS ESTADOS FINANCIEROS AL 30 DE SEPTIEMBRE DE 2017
EN PESOS

Rivera Váldez Ranulfo	\$10,000.00
Montalvo Paquini Claudia	\$0.01
Jorge De la Calleja Mora	\$18,710.00
Edwin Trujeque Luna	\$190.00
Montero Gómez Verónica	\$10.00

Otros Activos Circulantes

En este rubro se considera los valores en garantía que la Universidad Politécnica de Puebla entregó en contraprestación de un servicio.

Concepto	Importe
Total	55,183.00
Valores en Garantía	55,183.00

El importe antes plasmado corresponde al depósito en garantía que la Universidad entregó a la Comisión Federal de Electricidad por la contratación del servicio de suministro de energía eléctrica para sus instalaciones desde el año 2006.

Activo No Circulante

- Inversiones Financieras a Largo Plazo

Incluye fideicomisos sin estructura orgánica contratados con la Institución Bancaria Banco Santander, S.A. para el manejo de los recursos otorgados por la Federación del Programa PRODEP


Concepto	Importe
Total	\$31,798.21
Fideicomisos, Mandatos y Contratos Análogos	\$31,798.21

Bienes Inmuebles, Infraestructura y Construcciones en Proceso

Concepto	Importe
Total	130,926,034.31
Terrenos	1,958,362.24
Edificios No Habitacionales	111,593,858.46
Otros Bienes Inmuebles	17,373,813.61

Bienes Muebles

Concepto	Importe
----------	---------



UNIVERSIDAD POLITÉCNICA DE PUEBLA
NOTAS A LOS ESTADOS FINANCIEROS AL 30 DE SEPTIEMBRE DE 2017
EN PESOS

Total	\$48,497,754.33
Mobiliario y Equipo de Administración	\$15,391,506.90
Mobiliario y Equipo Educativo y Recreativo	\$6,918,959.41
Equipo e Instrumental Médico y de Laboratorio	\$7,124,448.32
Vehículos y Equipo de Transporte	\$2,418,197.00
Maquinaria, Otros Equipos y Herramientas	\$16,525,995.27
Colecciones, Obras de Arte y Objetos Valiosos	\$118,647.43

Al respecto se menciona que los bienes adquiridos son propiedad del Gobierno del Estado de Puebla y coadyuvan al mejor desempeño en las actividades propias de la Universidad, teniendo la certeza del patrimonio total del Estado, avanzando en el logro de los objetivos establecidos en el Plan Estatal de Desarrollo 2011-2017 y con las expectativas de innovar, transparentar, administrar y aprovecharlo eficientemente a fin de brindar más y mejores servicios; cabe mencionar que la mayoría de las adquisiciones del rubro de activos ha sido adquirido con recursos de fondos extraordinarios federal y estatal como son PRODEP, PIFI, FADDOES 2011 Y 2013, INCREMENTO A LA MATRICULA FEDERAL Y ESTATAL, CONACYT, FAM 2011, FAM SUPERIOR 2014 , FAM SUPERIOR 2015,2016 Y PFCE2016.

Las tasas de depreciación de dichos bienes se encuentran establecidas en los lineamientos emitidos por el Consejo Nacional de Armonización Contable (CONAC), denominado parámetros de vida útil, las cuales se detallan a continuación:

Concepto	Depreciación Anual %
Mobiliario y Equipo de Administración	
Muebles de Oficina y Estantería	10
Muebles, Excepto de Oficina y Estantería	10
Equipo de Cómputo y de Tecnologías de la Información	33.3
Otros Mobiliarios y Equipos de Administración	10
Mobiliario y Equipo Educativo y Recreativo	
Equipos y Aparatos Audiovisuales	33.3
Cámaras Fotográficas y de Video	33.3
Otros Mobiliarios y Equipo Educativo y Recreativo	20
Equipo e Instrumental Médico y de Laboratorio	

**UNIVERSIDAD POLITÉCNICA DE PUEBLA
NOTAS A LOS ESTADOS FINANCIEROS AL 30 DE SEPTIEMBRE DE 2017
EN PESOS**

Equipo Médico y de Laboratorio	20
Instrumental Médico y de Laboratorio	20
Equipo de Transporte	
Automóviles y Equipo Terrestre	20
Carrocerías y Remolques	20
Equipo Aeroespacial	20
Equipo Ferroviario	20
Embarcaciones	20
Otros Equipos de Transporte	20
Equipos de Defensa y Seguridad	20
Maquinaria, Otros Equipos y Herramientas	
Maquinaria y Equipo Agropecuario	10
Maquinaria y Equipo Industrial	10
Maquinaria y Equipo de Construcción	10
Sistemas de Aire Acondicionado, Calefacción y de Refrigeración Industrial y Comercial	10
Equipo de Comunicación y Telecomunicación	10
Equipo de Generación Eléctrica, Aparatos y Accesorios Eléctricos	10
Herramientas y Máquinas-Herramienta	10
Otros Equipos	10
Activos Biológicos	
Especies Menores y de Zoológico	20

Activos Intangibles

Este rubro está integrado de la siguiente manera:

Activos Intangibles	Importe
Total	\$ 1.00

Software	\$ 1.00
----------	---------

La cantidad que se informa corresponde a la adquisición con recursos extraordinarios CONACYT, en el ejercicio 2014, de un software para un programa utilizado en el área de posgrado para el desempeño de sus actividades, con una amortización al 100% por lo que se presenta un valor de \$1.00 conforme las reglas de registro y valoración del patrimonio, evitando con esta acción alguna irregularidad e infracción establecida por alguna disposición jurídica.

Depreciación, Deterioro y Amortización Acumulada de Bienes

Concepto	Importe
Total	-\$6'131,978.46
Depreciación Acumulada Bienes Inmuebles	-\$624,171.66
Depreciación Acumulada de Bienes Muebles	-\$5,507,806.80

Pasivo


Cuentas por Pagar A Corto Plazo

En este rubro se consideran los importes que representan una obligación de pago de la Universidad Politécnica de Puebla, debidamente identificadas y clasificadas como se detalla a continuación:

Concepto	Hasta 30 días	Hasta más 90 días	Total
Total	\$1,518,770.75	\$127,870.06	\$1,646,640.81
Servicios Personales	\$360,898.98	\$0.00	\$360,898.98
Proveedores	\$1,729,826.75	\$127,870.06	\$1,857,696.81
Transferencias otorgadas por pagar a corto plazo	\$2,910.00	\$0.00	\$2,910.00
Retenciones y Contribuciones por pagar	\$620,508.22	\$0.00	\$620,508.22

Las obligaciones antes mencionadas, son factibles de pago y se refieren principalmente a concepto tales como:

- Seguridad Social con el Instituto de Seguridad y Servicios Sociales de los Trabajadores al Servicio de los Poderes del Estado de Puebla – ISSSTEP
- Sistema de Ahorro para el Retiro- SAR
- Retenciones a proveedores por adjudicaciones efectuadas (cinco al millar) y que se deben de enterar ante la Secretaría de Finanzas y Administración.
- Impuestos sobre Productos del Trabajo ISPT a realizar a la SHCP.



UNIVERSIDAD POLITÉCNICA DE PUEBLA
NOTAS A LOS ESTADOS FINANCIEROS AL 30 DE SEPTIEMBRE DE 2017
EN PESOS

- Impuesto sobre erogaciones por remuneraciones al trabajo personal del Estado de Puebla (ISERTP) a pagar a la Secretaría de Finanzas y Administración
- Provisión de finiquitos del personal que causo baja durante el ejercicio fiscal 2016 y que no han sido reclamados
- Facturas de compras y servicios con proveedores que con base a órdenes de compra, pedidos y contratos se establece las condiciones mínimas de compra y pago y que han sido devengadas.
- Reembolsos de alumnos cuyo periodo de cobro ha caducado debido a que no acudieron a recoger sus cheques.
- En cuanto al pasivo mayor a 90 días corresponde a la empresa Ghans Comercial S.A. de C.V. a la cual por instrucciones de la SFA no se le ha realizado el pago ya que se encuentra en situación jurídica.

Fondos y Bienes de Terceros en Garantía y/o Administración

Incluye fideicomisos sin estructura orgánica contratados con la Institución Bancaria Banco Santander, S.A. (CONTRAPARTIDA DE LA CUENTA APLICADA EN ACTIVO)

Concepto	Importe
Total	\$31,798.21
Fideicomisos, Mandatos y Contratos Análogos	\$31,798.21

Dichos importes corresponden a los recursos otorgados por la federación del Programa PRODEP.

II) NOTAS AL ESTADO DE VARIACIONES EN LA HACIENDA PÚBLICA/PATRIMONIO


Patrimonio

Este rubro se integra de las siguientes cuentas:

Concepto	Importe
Total	\$186,369,509.02
<u>Patrimonio Contribuido</u>	<u>\$164,297,523.50</u>
Aportaciones	\$ 21,839.30
Donaciones de Capital	\$487,583.52
Patrimonio	\$163,788,100.68
<u>Patrimonio Generado</u>	<u>\$22,071,985.52</u>
Patrimonio Generado del Ejercicio	\$3,091,762.93
Patrimonio Generado de Ejercicios Anteriores	\$18,980,222.59

El rubro antes mencionado está integrado de la siguiente manera:

- Patrimonio Contribuido:



UNIVERSIDAD POLITÉCNICA DE PUEBLA
NOTAS A LOS ESTADOS FINANCIEROS AL 30 DE SEPTIEMBRE DE 2017
EN PESOS

Este concepto engloba lo siguiente:

- ❖ Los ingresos generados por la Universidad antes de la publicación de su Decreto de Creación en el Diario Oficial del Estado de Puebla, la cual fue considerada contablemente como una aportación inicial.
- ❖ En el mes de noviembre 2014 se recibieron por parte del Comité Administrador Poblano de Espacios Educativos (CAPCEE), 6 equipos de cómputo por un importe de 61 mil pesos.
- ❖ En el mes de agosto 2015 se recibieron por parte del Comité Administrador Poblano de Espacios Educativos (CAPCEE), las reparaciones a un bien inmueble por un importe de 570 mil pesos.
- ❖ En el mes de septiembre 2015 se recibió, por parte de la empresa Volkswagen de México, un automóvil JETTA en donación para fines didácticos, con un importe de 302 mil pesos.
- ❖ En el mes de agosto 2017 se recibieron, por parte de CAPCEE, 12 Videoproyectores de 3300 Lumenes, por un importe \$124 mil pesos
- ❖ El patrimonio corresponde a los bienes inmuebles y muebles capitalizados desde el año 2004 al 31 de agosto 2017.

- Patrimonio Generado:

Representa la acumulación de resultados de la gestión de ejercicios anteriores incluyendo al ejercicio corriente.

Al cierre del mes de septiembre 2017, este rubro registra un saldo de 22 millones 071 mil 985 pesos, conformado por dos cuentas:

Concepto	Importe
Patrimonio Generado	\$22,071,985.52
Patrimonio Generado del Ejercicio	\$3,091,762.93
Patrimonio Generado de Ejercicios Anteriores	\$18,980,222.59

Del patrimonio de ejercicios anteriores se integra de la siguiente manera:

CONCEPTO	IMPORTE
TOTAL	<u>\$18,980,222.59</u>
Ejercicio 2004	\$3,709,535.00
Ejercicio 2005	\$2,764,911.27
Ejercicio 2006	\$2,492,790.90
Ejercicio 2007	-\$910,139.96
Ejercicio 2008 Al 07 De Octubre	\$187,050.89
Del 8 De Octubre Al 31 De Diciembre 2008	\$2,041,480.33
Ejercicio 2009	-\$420,229.47
Ejercicio 2010	\$1,218,824.52
Ejercicio 2011	\$2,078,401.02
Del 01 De Enero Al 22 De Marzo 2012	\$1,885,644.25

UNIVERSIDAD POLITÉCNICA DE PUEBLA
NOTAS A LOS ESTADOS FINANCIEROS AL 30 DE SEPTIEMBRE DE 2017
EN PESOS

Del 23 De Marzo Al 21 De Diciembre 2012	-\$1,528,731.28
Ejercicio 2013	-\$7,544,178.56
Ejercicio 2014	\$6,596,071.81
Ejercicio 2015	-\$238,959.75
Del 01 De Enero Al 17 De Octubre 2016	\$4,838,476.71
Del 18 De Octubre Al 31 De Diciembre 2016	\$1,809,274.91

- Patrimonio Generado del Ejercicio

Concepto	Importe
Patrimonio Generado	\$3,091,762.93
Patrimonio Generado del Ejercicio	\$3,091,762.93
Resultado del Ejercicio: Ahorro/Desahorro	\$3,091,762.93

- Resultado acumulado al mes de septiembre 2017 (Ahorro/Desahorro)

El resultado del mes, por la cantidad de \$3,091,762.93, es resultado del monto de los ingresos recaudados acumulados al presente mes fue mayor al reconocimiento de los egresos devengados al mes de septiembre 2017, adicional al reconocimiento de la depreciación de bienes adquiridos en 2014, 2015, 2016 y 2017:

Concepto	Importe
Total	\$3,091,762.93
Ingresos	\$45,669,295.50
Gasto	\$42,577,532.57

III) NOTAS AL ESTADO DE ACTIVIDADES

INGRESOS Y OTROS BENEFICIOS

Ingresos de Gestión

Son los ingresos de carácter estatal y federal que la Universidad Politécnica recaudó en el transcurso del mes de septiembre 2017 y que conforman la Hacienda Pública Estatal.

Concepto	Importe
Total	\$31,977.63
Productos	\$29,418.25
Ingresos por Venta de Bienes y Servicios	\$2,559.38

- Productos



UNIVERSIDAD POLITÉCNICA DE PUEBLA
NOTAS A LOS ESTADOS FINANCIEROS AL 30 DE SEPTIEMBRE DE 2017
EN PESOS

Comprende el importe de los ingresos por rendimientos bancarios por el manejo de diversas cuentas bancarias y al cierre del mes de septiembre 2017, se recaudaron \$ 29,418.25 pesos.

- Ingresos Por Venta de Bienes y Servicios, conformado de la siguiente manera:

Concepto	Importe
Total	\$2,559.38
Ingresos por venta de souvenirs	\$2,559.38

Participaciones, Aportaciones, Transferencias, Asignaciones, Subsidios

En este rubro se registraron los ingresos que se reciben de parte del Gobierno Federal y Gobierno Estatal por concepto de subsidios ordinarios y la captación de Derechos.

Concepto	Importe
Total	\$7,785,617.58
Transferencias, Asignaciones, Subsidios y Otras Ayudas	\$7,785,617.58


- Transferencias, Asignaciones, Subsidios y Otras Ayudas

Durante el mes de septiembre 2017, la Universidad Politécnica de Puebla recibió ingresos por subsidios ordinarios y Asignaciones federales:

Concepto	Importe
Total	\$7,785,617.58
Subsidios y subvenciones	\$6,029,083.58
Asignaciones	\$1,756,534.00

- Subsidios y Subvenciones

Concepto	Importe
Total	\$6,029,083.58
Subsidio Ordinario Federal	\$2,200,058.00
Subsidio Ordinario Estatal	\$1,750,777.11
Captación de Derechos 2017	\$2,078,248.47



UNIVERSIDAD POLITÉCNICA DE PUEBLA
NOTAS A LOS ESTADOS FINANCIEROS AL 30 DE SEPTIEMBRE DE 2017
EN PESOS

- Asignaciones

Concepto	Importe
Total	\$1,756,534.00
Recurso Federal Prodep	\$390,188.00
Recurso Federal Proexes	\$1,366,346.00

GASTOS Y OTRAS PÉRDIDAS

Gastos de Funcionamiento

Se integra por los importes de las cuentas de Servicios Personales, Materiales y Suministros y, Servicios Generales, necesarios para el adecuado funcionamiento de la Universidad Politécnica de Puebla, en el ámbito de atender de manera eficiente a la población estudiantil, los cuales ascendieron a \$ 5,491,562.70

Concepto	Importe
Total	\$5,491,562.70
Servicios Personales	\$3,417,178.54
Materiales y Suministros	\$1,197,318.37
Servicios Generales	\$877,065.79

- Servicios Personales:

Son las asignaciones destinadas al pago de remuneraciones al personal que presta sus servicios, tales como sueldos, prestaciones y gastos de seguridad social, así como otras prestaciones derivadas de una relación laboral de carácter permanente o eventual, su integración se presenta a continuación:

Concepto	Importe
Total	\$3,417,178.54
Remuneraciones al Personal de Carácter Permanente	\$2,437,968.91

UNIVERSIDAD POLITÉCNICA DE PUEBLA
NOTAS A LOS ESTADOS FINANCIEROS AL 30 DE SEPTIEMBRE DE 2017
EN PESOS

Prima de Vacaciones y dominical	\$3,527.46
Remuneraciones al Personal de Carácter Transitorio	\$227,069.98
Gratificación de Fin de Año	\$25,883.74
Seguridad Social	\$648,736.74
Otras Prestaciones Sociales y Económicas	\$73,991.71

- **Materiales y Suministros:**

Asignaciones destinadas a cubrir la adquisición de toda clase de bienes e insumos requeridos, para el desempeño de sus actividades institucionales, en el mes de septiembre 2017 se devengaron \$ 1,197,318.37

Total	\$1,197,318.37
Materiales de Administración, Emisión de Documentos y Artículos Oficiales	\$937,392.56
Alimentos y Utensilios	\$5,857.09
Materiales y accesorios	\$170,250.56
Herramientas, refacciones y accesorios básicos	\$16,765.60
Combustible	\$62,002.56
Artículos Deportivos	\$5,050.00

En este rubro se contempla la adquisición de diversos materiales de oficina entre los que destacan papelería, aquellos bienes adquiridos con el recurso de FAM 2016 mobiliario cuyo costo no rebasa los 35 S.M.G., agua en garrafones para el personal, combustible del recurso de proyectos de Prodep, y materiales y refacciones para laboratorios con los que cuenta la Uppue en las diversas carreras con el recurso PFCE 2016 y material deportivo del recurso PFCE.

- **Servicios Generales:**

Comprende el importe de gasto devengado por la prestación de servicios contratados con particulares o instituciones del sector público, requeridos para el cumplimiento de las actividades vinculadas con la función pública; la cantidad registrada asciende a \$877,065.79 en las partidas que a continuación se enuncian:

Concepto	Importe
Total	\$877,065.79
Servicios Básicos	\$80,730.33
Arrendamientos	\$90,632.01
Servicio de Legales, de Contabilidad y otros Servicios	\$53,133.25
Servicios de Capacitación	\$0.00
Servicios Profesionales, Científicos y Técnicos y Otros Servicios	\$351,596.40
Servicios Financieros, Bancarios y Comerciales	\$17,379.91
Servicios de Instalación, Reparación, Mantenimiento y Conservación	\$152,316.02

UNIVERSIDAD POLITÉCNICA DE PUEBLA
NOTAS A LOS ESTADOS FINANCIEROS AL 30 DE SEPTIEMBRE DE 2017
EN PESOS

Servicios de Comunicación Social y Publicidad	\$6,960.00
Servicios de Traslado y Viáticos	\$28,028.67
Servicios Oficiales	\$13,727.30
Otros Impuestos y Derechos	\$82,561.90

En este rubro se registran los recursos por concepto de servicios devengados como son: el servicio de energía eléctrica, servicio de internet, servicio de telefonía, servicio de vigilancia, servicio de limpieza, capacitación, exámenes de admisión, comisiones bancarias por manejo de cuentas, seguros de autos, eventos culturales, diversos arrendamientos de lona, sillas back, equipo de sonido por el 13° aniversario de la UPPUE, viáticos para servicios oficiales, asistencia a la Dirección General de Profesiones para la verificación del estatus de cédulas profesionales, viaje y pasajes aéreos con cargo al recurso de PRODEP para participar a congresos académicos, arrendamiento de equipo de transporte para visitas industriales de alumnos, e impuesto sobre nóminas de agosto 2017.

- Transferencias, Asignaciones, Subsidios y Otras Ayudas


El presente rubro contiene los pagos de becarios PRODEP, de diversos proyectos del programa, apoyo a alumnas que participaron en el evento estatal "Soy mujer y punto"

Concepto	Importe
Total	\$28,766.00
Ayudas Sociales a Personas	\$2,500.00
Becas y otras ayudas para programas de capacitación	\$26,266.00

- Otros Gastos y Pérdidas Extraordinarias

Se consideran dentro de esta cuenta las depreciaciones y amortizaciones aplicadas en el mes de septiembre 2017 correspondientes a los bienes muebles, inmuebles del Edificio D3 e intangibles adquiridos en el ejercicio 2014 hasta la fecha.

Concepto	Importe
Total	\$298,547.22
Depreciación Acumulada Bienes Inmuebles	\$64,864.35
Depreciación Acumulada Bienes Muebles	\$233,682.87



UNIVERSIDAD POLITÉCNICA DE PUEBLA
NOTAS A LOS ESTADOS FINANCIEROS AL 30 DE SEPTIEMBRE DE 2017
EN PESOS

IV) NOTAS AL ESTADO DE FLUJOS DE EFECTIVO

Efectivos y Equivalentes

Recursos a corto plazo de gran liquidez que son fácilmente convertibles en importes determinados de efectivo estando sujetos a un riesgo mínimo de cambio en su valor.

Concepto	Importe
Total	\$15,919,711.85
Efectivo	\$20,000.00
Bancos/Tesorería	\$15,809,495.57
Depósitos de Fondo a Terceros en Garantía	\$55,183.00
Cuentas por Cobrar a Corto Plazo	\$5,869.27
Deudores Diversos por Cobrar a Corto Plazo	\$29,164.01

Bajo protesta de decir verdad declaramos que los Estados Financieros y sus Notas son razonablemente correctos y responsabilidad del emisor

Autoriza:


Mtro. Héctor Enrique Arreola Ibarra
Rector

Elabora:

M.A. Margarita Cuachayo Lozano
Jefa del Departamento de Recursos Financieros

Supervisa:

Lic. Fernando Marco Dávila Galeazzi
Secretario Administrativo



UNIVERSIDAD POLITÉCNICA DE PUEBLA
NOTAS A LOS ESTADOS FINANCIEROS AL 30 DE SEPTIEMBRE DE 2017
EN PESOS

b) NOTAS DE MEMORIA

CUENTAS DE ORDEN:

Las cuentas de orden se utilizan para registrar movimientos de valores que no afectan o modifican al balance contable, sin embargo su incorporación en libros es necesaria con fines de recordatorio contable, de control y en general sobre los aspectos administrativos, o bien para consignar los derechos o responsabilidades contingentes que puedan o no presentarse en el futuro.

Cuentas de Orden Contable


Registrar eventos que, si bien no representan hechos económico-financieros que alteren el patrimonio y por lo tanto los resultados de la Universidad, informan sobre circunstancias contingentes o eventuales de importancia que en determinadas condiciones, puedan producir efectos patrimoniales.

En esta categoría se ha considerado el fondo de retiro de los empleados en una cuenta de Fideicomiso pero que estos recursos corresponden al personal de la Universidad, también llevamos el control de la captación recibida a través de la Secretaría de Finanzas y Administración y la parte que nos es entregada vía depósito a nuestra cuenta bancaria, así como el recurso que la SEP-FEDERAL, nos adeuda del subsidio federal del ejercicio 2011. Ambos importes ascienden al 30 de septiembre 2017 por \$8'766,860.38

Cuentas de Orden Presupuestario

Estas cuentas muestran las diferentes etapas de los recursos presupuestarios durante un ejercicio fiscal, de conformidad con los presupuestos aprobados en la Leyes de Ingresos y Egresos vigentes.

De acuerdo a lo anterior se tienen cuentas de ingresos que registran: la ley de Ingresos Estimada que incluye la captación de derechos, subsidios federal y estatal, así como la venta de bienes y servicios, además de recursos convenidos, otros ingresos, por servicios de transporte de alumnos, recuperación de espacios destinados para la cafetería y copiadora, cursos de idiomas, actividades culturales y deportivas así como ingresos por diplomados y cursos de capacitación; Ley de Ingresos por Ejecutar que incluyen las modificaciones Estimadas así como, el registro de los ingresos devengados, Modificaciones a la Ley de Ingresos Estimada, Ley de Ingresos Recaudada la cual registra el cobro en efectivo o en cualquier otro medio de pago de los conceptos aprobados en Ley.




UNIVERSIDAD POLITÉCNICA DE PUEBLA
NOTAS A LOS ESTADOS FINANCIEROS AL 30 DE SEPTIEMBRE DE 2017
EN PESOS

En ese mismo contexto se anuncian las de egresos: Presupuesto de Egresos Aprobado la cual registra el importe de las asignaciones presupuestarias aprobadas por el H. Congreso del Estado en la Ley de Egresos, Presupuesto de Egresos por Ejercer, considera el Presupuesto de Egresos Aprobado y sus adecuaciones menos el presupuesto comprometido, Modificaciones al Presupuesto Aprobado, Presupuesto de Egresos Devengado que representa el monto de las obligaciones de pago a favor de terceros por la recepción de conformidad de bienes, servicio; así como de las obligaciones que derivan de tratados, leyes, decretos, resoluciones y sentencias definitivas, finalmente la cuenta de Presupuesto de Egresos Pagado considera la cancelación total o parcial de las obligaciones de pago, que se concreta mediante el desembolso de efectivo o cualquier otro medio de pago.

Bajo protesta de decir verdad declaramos que los Estados Financieros y sus Notas son razonablemente correctos y responsabilidad del emisor

Autoriza:

Supervisa:



Mtro. Héctor Enrique Arreola Ibarra
Rector




Lic. Fernando Marco Dávila Galeazzi
Secretario Administrativo

Elabora:



M.A. Margarita Cuachayo Lozano
Jefa del Departamento de Recursos
Financieros



UNIVERSIDAD POLITÉCNICA DE PUEBLA
NOTAS A LOS ESTADOS FINANCIEROS AL 30 DE SEPTIEMBRE DE 2017
EN PESOS

c) NOTAS DE GESTIÓN ADMINISTRATIVA

1.- Introducción.

Los estados financieros que elabora la Universidad Politécnica de Puebla contemplan todas las operaciones financieras realizadas por el periodo del 01 al 30 de septiembre del 2017.

La información plasmada fue elaborada tomando en consideración lo establecido por la Ley General de Contabilidad Gubernamental, a los lineamientos emitidos por el Consejo Nacional de Armonización Contable (CONAC), así como a las Políticas Contables y Plan de Cuentas al Quinto Nivel de desagregación aprobadas por la Junta Directiva de la Institución.

Dentro de los informes más relevantes para la toma de decisiones destacan los siguientes:


- Estado de Situación Financiera, proporciona información sobre los recursos (Activo), las obligaciones (Pasivo) y el patrimonio (Hacienda Pública) de la Universidad al 30 de septiembre del 2017.
- Estado de Actividades, a través del cual se puede observar aquellas operaciones (ingresos y egresos) realizadas por la Universidad que afectaron o modificaron su Patrimonio durante septiembre 2017.
- Estado de Variación en la Hacienda Pública, para la elaboración de este documento se requiere de la información que proporcionan los dos estados mencionados anteriormente (Situación Financiera y Actividades) con la finalidad de analizar los diversos elementos que contribuyeron a las variaciones generadas en la Hacienda Pública (Patrimonio).
- Estado de Flujos de Efectivo, proporciona información sobre el origen de los recursos así como de su aplicación.

2.-Panorama Económico y Financiero:

La Universidad se encuentra ubicada en la localidad de San Mateo Cuanalá en el Municipio de Juan C. Bonilla cuyo índice de marginación es del 72.73% (Fuente: Catálogo de localidades de la SEDESOL Federal 2010).

Es por lo anterior que desde su inicio el Gobierno del Estado pensó en la instalación de una Institución de Educación Superior que impulsara el desarrollo humano de los jóvenes de las localidades aledañas al Municipio de Puebla, cuyo grado de marginación fuese representativo.

Con la creación de la UPPue se logra brindar educación a alumnos procedentes de Tlaltenango, Coronango, San Pedro Cholula, San Andrés Cholula, Huejotzingo, Cuautlancingo y la misma Ciudad de Puebla entre otros.



UNIVERSIDAD POLITÉCNICA DE PUEBLA NOTAS A LOS ESTADOS FINANCIEROS AL 30 DE SEPTIEMBRE DE 2017 EN PESOS

En relación al punto anterior, es importante recalcar que en los últimos años la Institución Educativa ha visto incrementada su matrícula al albergar a alumnos de otros Estados de la República tales como: Chiapas, Hidalgo, Veracruz,, Tabasco, Nayarit, entre otros; con lo que no sólo se contribuye al incremento del desarrollo humano del estado y, del país.

En relación al ciclo escolar anterior, la Universidad vio incrementada su matrícula en un 22.22%, lo que generó una mayor captación de derechos.

Es importante mencionar que la mayor parte de los ingresos que percibe la Universidad corresponden al apoyo solidario que tanto la Federación como el Estado aportan para la operación y funcionamiento de la Institución en base a lo establecido en el Convenio de Coordinación para la Creación, Operación y Apoyo Financiero de la Universidad Politécnica de Puebla suscrito el 10 de diciembre del 2003.

3.-Autorización e Historia.


Apegados al Programa Nacional de Educación 2001- 2006 y debido a la necesidad de contar con un sistema de educación superior con mayor cobertura y mejor calidad, asegurar la equidad en el acceso, ampliar y diversificar la oferta educativa, así como acercarla a los grupos sociales con menores posibilidades de acceso, ofrecer programas educativos de buena calidad para que con independencia de la institución en que se decida cursar estudios, se cuente con posibilidades reales de obtener una formación adecuada, incrementar la investigación y el desarrollo y con ello mejorar la competitividad de las empresas mexicanas; se creó el subsistema de universidades politécnicas.

De esta manera el subsistema de universidades politécnicas surgió con el propósito de ofrecer opciones de educación superior y posgrado que pertinentes a las necesidades de desarrollo de los Estados de la República, cumplieran con los principios de cobertura y equidad en el acceso, contribuyeran a que los egresados de nivel medio superior, técnico superior universitario y profesional asociado, así como los egresados del nivel licenciatura de las instituciones de educación superior del país, y los propios egresados de las universidades politécnicas, tuvieran opciones de continuar su formación, adecuadas a sus intereses y a las necesidades de desarrollo estatal, regional y nacional. Así, las universidades politécnicas iniciaron ofreciendo estudios intensivos de licenciatura, y de postgrado al nivel de especialización tecnológica.

Bajo este contexto, con fecha 10 de diciembre de 2003, atentos a la necesidad de una institución educativa en el Estado de Puebla con las características del subsistema antes referido, el Gobierno Federal a través de la Secretaría de Educación Pública y el Gobierno del Estado de Puebla, celebraron convenio de coordinación para la creación, operación y apoyo financiero de la Universidad Politécnica de Puebla.

Con fecha 14 de julio de 2004, se publicó el decreto que crea la Universidad Politécnica de Puebla, como organismo público descentralizado con personalidad jurídica y patrimonio propios.

Con el propósito de ofrecer el nivel de estudios de profesional asociado y contar con una administración, ágil, eficiente, y congruente con el desarrollo de la Institución, con fecha 5 de noviembre de 2012, se publicó en el Periódico Oficial del Estado el decreto por el que se reforman, adicionan y derogan diversas disposiciones de su similar por el que se creó la Universidad Politécnica de Puebla.



UNIVERSIDAD POLITÉCNICA DE PUEBLA
NOTAS A LOS ESTADOS FINANCIEROS AL 30 DE SEPTIEMBRE DE 2017
EN PESOS

El 18 de agosto del 2004, se procedió a la instalación de la Junta Directiva de la Universidad y al nombramiento del primer Rector de la Institución.


Una de las principales características de la Universidad Politécnica de Puebla lo es su modelo educativo cuyos rasgos principales son: Programas Educativos pertinentes y centrados en el aprendizaje; diseño curricular basado en competencias; procesos de enseñanza aprendizaje significativo; materiales didácticos orientadores de alumnos y profesores; mecanismos efectivos de evaluación de los aprendizajes, profesores competentes en la generación aplicación y transmisión del conocimiento; investigación aplicada y desarrollo tecnológico pertinente; sistemas de asesoría y tutoría; y gestión institucional para la mejora continua de la Universidad.

En el ámbito académico inició sus funciones con las carreras de Ingeniería en Biotecnología; Ingeniería Electrónica y de Telecomunicaciones; e Ingeniería en Informática.

Actualmente la Institución ofrece las licenciaturas de: Ingeniería en Biotecnología; Ingeniería Informática; Ingeniería Electrónica y de Telecomunicaciones; Ingeniería Mecatrónica; Ingeniería de Sistemas Automotrices; Ingeniería Financiera; e Ingeniería Industrial y los posgrados de: Especialidad en Educación Basada en Competencias; Especialidad en Ambientes de Aprendizaje; Maestría en Gestión e Innovación Tecnológica; Maestría en Ingeniería en Sistemas de Cómputo Inteligente; Maestría en Ingeniería de Automatización de Procesos Industriales; Maestría en Ingeniería en Diseño de Bioprocesos; y Maestría en Enseñanza de las Ciencias.

La primera estructura organizacional de la Universidad fue aprobada por la Junta Directiva en la primera sesión realizada el 18 de agosto del 2004. Conforme con ella, dependían directamente de la Rectoría, las siguientes unidades administrativas: Secretaría Académica, Secretaría Administrativa, Dirección Administrativa y Abogado(a) General.

Con fecha 7 de agosto de 2014, entraron en vigor el nuevo Reglamento Interior de la Universidad y la estructura orgánica vigente, la cual contempla las siguientes unidades administrativas: Rector; Abogada General; Contraloría Interna; Secretaría Académica; Secretaría Administrativa; Dirección de Programa Académico de Ingeniería en Informática; Dirección de Programa Académico de Ingeniería en Biotecnología; Dirección de Programa Académico de Ingeniería Electrónica y de Telecomunicaciones; Dirección de Programa Académico de Ingeniería Mecatrónica; Dirección de Posgrado; Dirección de Vinculación, Difusión y Extensión Universitaria; Dirección de Planeación Programación y Evaluación; Departamento de Laboratorio; Departamento de Servicios Escolares; Departamento de Incubadora de Empresas; Departamento de Difusión y Extensión; Departamento de Actividades Culturales y Deportivas; Departamento de Vinculación; Departamento de Calidad; Departamento de Sistemas Informáticos; Departamento de Recursos Financieros; Departamento de Recursos Humanos; Departamento de Recursos Materiales; Departamento de Seguimiento de Obra y Servicios Generales.



UNIVERSIDAD POLITÉCNICA DE PUEBLA
NOTAS A LOS ESTADOS FINANCIEROS AL 30 DE SEPTIEMBRE DE 2017
EN PESOS

4.-Organización y Objeto Social.

De conformidad con el Decreto de Creación, la Universidad Politécnica de Puebla es un Organismo Público Descentralizado de la Administración Pública Estatal, con personalidad jurídica y patrimonio propios, sectorizado a la Secretaría de Educación Pública, cuya sede está en el Municipio de Juan C. Bonilla, Puebla. Asimismo tiene por objeto:

I.- Impartir educación superior en los niveles de Profesional Asociado, Licenciatura, Especialidad; Maestría y Doctorado, así como cursos de actualización en sus diversas modalidades, diseñados con base en competencias, para preparar profesionales con una sólida formación científica, tecnológica y en valores, conscientes del contexto nacional e internacional, en lo económico, político y social, del medio ambiente y cultural, en términos de la legislación aplicable;

II.- Llevar a cabo investigación aplicada y desarrollo tecnológico, pertinentes para el desarrollo económico y social de la región, del Estado y de la Nación;

III.- Difundir el conocimiento y la cultura a través de la extensión universitaria y la formación a lo largo de toda la vida;

IV.- Prestar servicios tecnológicos y de asesoría, que contribuyan a mejorar el desempeño de las empresas y otras organizaciones de la región y del Estado, principalmente;


V.- Impartir programas de educación continua con orientación a la capacitación para el trabajo y al fomento de la cultura tecnológica en la región y en el Estado, y

VI.- Cumplir con cualquier otro que permita consolidar su modelo educativo.

La información plasmada en los estados financieros corresponde al periodo del 01 al 30 de septiembre de 2017.

Las disposiciones legales a las que se encuentra sujeta la Universidad Politécnica de Puebla son:

- Constitución Política de los Estados Unidos Mexicanos;
- Ley General de Educación;
- Ley para la Coordinación de la Educación Superior;
- Ley General de Contabilidad Gubernamental;
- Ley de Coordinación Fiscal;
- Ley Federal del Trabajo;
- Ley de Adquisiciones, Arrendamientos y Servicios del Sector Público; Presupuesto de Egresos de la Federación, vigente.
- Ley de Coordinación Fiscal;
- Ley Reglamentaria del Artículo 5 Constitucional Relativo al Ejercicio de las Profesiones;
- Constitución Política del Estado Libre y Soberano de Puebla;
- Ley Orgánica de la Administración Pública del Estado de Puebla;
- Ley de Educación del Estado de Puebla;



UNIVERSIDAD POLITÉCNICA DE PUEBLA
NOTAS A LOS ESTADOS FINANCIEROS AL 30 DE SEPTIEMBRE DE 2017
EN PESOS

- Ley de Adquisiciones, Arrendamientos y Servicios del Sector Público Estatal y Municipal;
- Ley de Ingresos del Estado, vigente;
- Ley de Egresos del Estado, vigente;
- Ley de Entidades Paraestatales;
- Ley de Transparencia y Acceso a la Información Pública del Estado;
- Ley de Responsabilidades de los Servidores Públicos del Estado;
- Ley de Protección de Datos Personales en Posesión de los Sujetos Obligados del Estado de Puebla;
- Ley de Archivos del Estado de Puebla; y
- Decreto de Creación de la Universidad Politécnica de Puebla.

La Junta Directiva de la Universidad, hasta diciembre del 2004, había aprobado los siguientes documentos: el Reglamento de la Junta Directiva; el Reglamento Interior; el Manual de Organización y el Manual de Procedimientos.

Actualmente la Universidad cuenta con los siguientes reglamentos: el Reglamento de la Junta Directiva; el Reglamento Interior; el Reglamento de Estudios de Profesional Asociado(a) y Licenciatura; el Código de Ética del Personal Académico; el Reglamento de Pagos e Ingresos Propios; el Reglamento de Servicio Social de las y los Alumnos; el Reglamento de Ingreso, Promoción y Permanencia del Personal Académico; el Reglamento de Alumnos y Alumnas; el Reglamento de Establecimiento de Equivalencia y Revalidación de Estudios; el Reglamento de Becas; el Reglamento de Adquisiciones, Arrendamientos y Servicios; y el Reglamento de Estudios de Posgrado.

La Universidad se encuentra registrada ante la Secretaría de Hacienda y Crédito Público bajo el régimen fiscal de Personal Moral con fines no lucrativos y sus obligaciones como contribuyente son: retención del Impuesto sobre Productos del Trabajo (ISPT) a los empleados contratados bajo el esquema de sueldos y salarios; retención de Impuesto Sobre la Renta (ISR) a los empleados contratados bajo el esquema de Sueldos Asimilados; retención del ISR a prestadores de servicios contratados bajo el esquema de Honorarios.

Ante la Secretaría de Finanzas y Administración la UPPue realiza mensualmente el pago del impuesto sobre erogaciones por remuneraciones al trabajo personal del Estado de Puebla (ISERTP)

Existen poderes generales para pleitos y cobranzas y actos de administración expedidos a favor de la Abogada General y de la Contralora Interna de la Institución.

5.-Bases de Preparación de los Estados Financieros.

Para la elaboración de sus estados financieros, la Universidad Politécnica de Puebla tomó en consideración la siguiente normatividad emitida por el Consejo Nacional de Armonización Contable (CONAC) y demás disposiciones aplicables, dentro de las que destacan:

- La Ley General de Contabilidad Gubernamental
- Marco conceptual y postulados básicos de contabilidad
- Postulados básicos de Contabilidad Gubernamental
- Los Clasificadores Presupuestarios:
 - Clasificador por rubros de Ingresos
 - Clasificación Administrativa
 - Clasificación Funcional del Gasto
 - Clasificación Programática
 - Clasificador por Tipo de Gasto
 - Clasificador por Objeto del Gasto
 - Clasificador por Fuentes de Funcionamiento
- Las Reglas de Registro dentro de las que destacan:
 - Reglas Específicas de Registro y Valoración del Patrimonio.
 - Normas y Metodología para la Determinación de los Momentos Contables de los Ingresos.
 - Normas y Metodología para la Determinación de los Momentos Contables de los Egresos.
 - Parámetros de estimación de Vida Útil.
 - Acuerdo por el que se emite el formato de conciliación entre los ingresos presupuestarios y contables, así como entre los egresos presupuestarios y los gastos contables.
- Instructivo de Cuentas.
- Guías contabilizadoras y Modelos de Asientos
- Manual de Contabilidad Gubernamental

6.- Políticas de Contabilidad Significativas.

El método utilizado para la actualización del valor de los activos, pasivos y la Hacienda Pública se detalla a continuación:

Las tasas de depreciación de dichos bienes se encuentran establecidas en los lineamientos emitidos por el Consejo Nacional de Armonización Contable (CONAC), denominado parámetros de Vida útil, las cuales se detallan a continuación:

Concepto	Depreciación Anual %
Mobiliario y Equipo de Administración	
Muebles de Oficina y Estantería	10
Muebles, Excepto de Oficina y Estantería	10
Equipo de Cómputo y de Tecnologías de la Información	33.3
Otros Mobiliarios y Equipos de Administración	10
Mobiliario y Equipo Educativo y Recreativo	

UNIVERSIDAD POLITÉCNICA DE PUEBLA
NOTAS A LOS ESTADOS FINANCIEROS AL 30 DE SEPTIEMBRE DE 2017
EN PESOS

Equipos y Aparatos Audiovisuales	33.3
Cámaras Fotográficas y de Video	33.3
Otros Mobiliarios y Equipo Educativo y Recreativo	20
Equipo e Instrumental Médico y de Laboratorio	
Equipo Médico y de Laboratorio	20
Instrumental Médico y de Laboratorio	20
Equipo de Transporte	
Automóviles y Equipo Terrestre	20
Carrocerías y Remolques	20
Equipo Aeroespacial	20
Equipo Ferroviario	20
Embarcaciones	20
Otros Equipos de Transporte	20
Equipos de Defensa y Seguridad	20
Maquinaria, Otros Equipos y Herramientas	
Maquinaria y Equipo Agropecuario	10
Maquinaria y Equipo Industrial	10
Maquinaria y Equipo de Construcción	10
Sistemas de Aire Acondicionado, Calefacción y de Refrigeración Industrial y Comercial	10
Equipo de Comunicación y Telecomunicación	10
Equipo de Generación Eléctrica, Aparatos y Accesorios Eléctricos	10
Herramientas y Máquinas-Herramienta	10
Otros Equipos	10
Activos Biológicos	
Especies Menores y de Zoológico	20



UNIVERSIDAD POLITÉCNICA DE PUEBLA
NOTAS A LOS ESTADOS FINANCIEROS AL 30 DE SEPTIEMBRE DE 2017
EN PESOS

Sistema y métodos de valuación de inventarios, durante el ejercicio 2014 no aplicamos la valuación de inventarios de consumibles, toda vez que se inició con el proceso de creación del espacio físico y del personal destinado para la administración del mismo, sin embargo a partir de enero 2015 y en su oportunidad aplicaremos el método de valuación a precios promedio en los inventarios de Materiales y consumibles.

7.-Responsabilidad sobre presentación razonable de los Estados Financieros.

Bajo protesta de decir verdad declaramos que los Estados Financieros y sus Notas son razonablemente correctos y responsabilidad del emisor.

Autoriza:

Supervisa:



Mtro. Héctor Enrique Arreola Ibarra
Rector



Lic. Fernando Marco Dávila Galeazzi
Secretario Administrativo

Elabora:



M.A. Margarita Cuachayo Lozano
Jefa del Departamento de Recursos
Financieros



Universidad Politécnica de Puebla
Estado de Puebla
Estado Analítico del Activo
Del 02/ene./2017 al 30/sep./2017

Usu: RODRIGO_RF
Rep: rptEstadoAnaliticoDeActivosYPasivos_R

Fecha y hora de Impresión | 05/oct./2017
10:09 a. m.

Concepto	Saldo Inicial 1	Cargos del periodo 2	Abonos del periodo 3	Saldo Final 4(1+2-3)	Variación del Periodo (4-1)
ACTIVO	\$188,090,180.78	\$145,240,433.29	\$144,087,292.83	\$189,243,321.24	\$1,153,140.46
ACTIVO CIRCULANTE	\$12,844,423.10	\$143,661,467.92	\$140,586,179.17	\$15,919,711.85	\$3,075,288.75
EFFECTIVO Y EQUIVALENTES	\$12,773,258.55	\$97,582,097.60	\$94,525,860.58	\$15,829,495.57	\$3,056,237.02
DERECHOS A RECIBIR EFECTIVO O EQUIVALENTES	\$15,981.55	\$46,079,370.32	\$46,060,318.59	\$35,033.28	\$19,051.73
DERECHOS A RECIBIR BIENES O SERVICIOS	\$0.00	\$0.00	\$0.00	\$0.00	\$0.00
INVENTARIOS	\$0.00	\$0.00	\$0.00	\$0.00	\$0.00
ALMACENES	\$0.00	\$0.00	\$0.00	\$0.00	\$0.00
ESTIMACIÓN POR PÉRDIDA O DETERIORO DE ACTIVOS CIRCULANTES	\$0.00	\$0.00	\$0.00	\$0.00	\$0.00
OTROS ACTIVOS CIRCULANTES	\$55,183.00	\$0.00	\$0.00	\$55,183.00	\$0.00
ACTIVO NO CIRCULANTE	\$175,245,757.68	\$1,578,965.37	\$3,501,113.66	\$173,323,609.39	-\$1,922,148.29
INVERSIONES FINANCIERAS A LARGO PLAZO	\$905,871.98	\$31,485.22	\$905,558.99	\$31,798.21	-\$874,073.77
DERECHOS A RECIBIR EFECTIVO O EQUIVALENTES A LARGO PLAZO	\$0.00	\$0.00	\$0.00	\$0.00	\$0.00
BIENES INMUEBLES, INFRAESTRUCTURA Y CONSTRUCCIONES EN PROCESO	\$130,926,034.31	\$0.00	\$0.00	\$130,926,034.31	\$0.00
BIENES MUEBLES	\$46,950,274.18	\$1,547,480.15	\$0.00	\$48,497,754.33	\$1,547,480.15
ACTIVOS INTANGIBLES	\$1.00	\$0.00	\$0.00	\$1.00	\$0.00
DEPRECIACIÓN, DETERIORO Y AMORTIZACIÓN ACUMULADA DE BIENES	-\$3,536,423.79	\$0.00	\$2,595,554.67	-\$6,131,978.46	-\$2,595,554.67
ACTIVOS DIFERIDOS	\$0.00	\$0.00	\$0.00	\$0.00	\$0.00
ESTIMACIÓN POR PÉRDIDA O DETERIORO DE ACTIVOS NO CIRCULANTES	\$0.00	\$0.00	\$0.00	\$0.00	\$0.00
OTROS ACTIVOS NO CIRCULANTES	\$0.00	\$0.00	\$0.00	\$0.00	\$0.00



Universidad Politécnica de Puebla
Estado de Puebla
Estado Analítico del Activo
Del 02/ene./2017 al 30/sep./2017

Usu: RODRIGO_RF
 Rep: rptEstadoAnalíticoDeActivosYPasivos_R

Fecha y hora de Impresión | 05/oct./2017
 10:09 a. m.

Concepto	Saldo Inicial 1	Cargos del periodo 2	Abonos del periodo 3	Saldo Final 4(1+2-3)	Variación del Periodo (4-1)
<div style="display: flex; justify-content: space-between; align-items: center;"> <div style="text-align: center;">  <hr/> MTRO. HÉCTOR ENRIQUE ARREOLA IBARRA RECTOR </div> <div style="text-align: center;">  <hr/> LIC. FERNANDO MARCO DAVILA GALEAZZI SECRETARIO ADMINISTRATIVO </div> </div> <div style="margin-top: 20px; text-align: center;">  <hr/> M.A. MARGARITA CUACHAYO LOZANO JEFA DEL DEPARTAMENTO DE RECURSOS FINANCIEROS </div>					



Usu: RODRIGO_RF
Rep: rptEstadoAnaliticoDeudaYPasivos

Universidad Politécnica de Puebla
Estado de Puebla
Estado Analítico de la Deuda y Otros Pasivos
Del 02/ene./2017 Al 30/sep./2017

Fecha y | 05/oct./2017
hora de Impresión | 10:10 a. m.

Denominación de las Deudas	Moneda de Contratación	Institución o País Acreedor	Saldo Inicial del Periodo	Saldo Final del Periodo
DEUDA PÚBLICA				
Corto Plazo				
Deuda Interna				
Instituciones de Crédito	Peso	México	\$0.00	\$0.00
Títulos y Valores	Peso	México	\$0.00	\$0.00
Arrendamientos Financieros	Peso	México	\$0.00	\$0.00
Deuda Externa				
Organismos Financieros Internacionales	Peso	México	\$0.00	\$0.00
Deuda Bilateral	Peso	México	\$0.00	\$0.00
Títulos y Valores	Peso	México	\$0.00	\$0.00
Arrendamientos Financieros	Peso	México	\$0.00	\$0.00
Subtotal Corto Plazo	Peso	México	\$0.00	\$0.00
Largo Plazo				
Deuda Interna				
Instituciones de Crédito	Peso	México	\$0.00	\$0.00
Títulos y Valores	Peso	México	\$0.00	\$0.00
Arrendamientos Financieros	Peso	México	\$0.00	\$0.00
Deuda Externa				
Organismos Financieros Internacionales	Peso	México	\$0.00	\$0.00
Deuda Bilateral	Peso	México	\$0.00	\$0.00
Títulos y Valores	Peso	México	\$0.00	\$0.00
Arrendamientos Financieros	Peso	México	\$0.00	\$0.00
Subtotal Largo Plazo	Peso	México	\$0.00	\$0.00
Otros Pasivos	Peso	México	\$4,936,131.01	\$2,873,812.22
Total Deuda y Otros Pasivos	Peso	México	\$4,936,131.01	\$2,873,812.22



Universidad Politécnica de Puebla
Estado de Puebla
Estado Analítico de la Deuda y Otros Pasivos
Del 02/ene./2017 Al 30/sep./2017

Usu: RODRIGO_RF
Rep: rptEstadoAnalíticoDeudaYPasivos

Fecha y hora de Impresión | 05/oct./2017
10:10 a. m.

Denominación de las Deudas	Moneda de Contratación	Institución o País Acreedor	Saldo Inicial del Periodo	Saldo Final del Periodo
----------------------------	------------------------	-----------------------------	---------------------------	-------------------------

DEUDA PÚBLICA



MTRO. HÉCTOR ENRIQUE ARREOLA IBARRA
RECTOR



LIC. FERNANDO MARCO DAVILA GALEAZZI
SECRETARIO ADMINISTRATIVO



M.A. MARGARITA CUACHAYO LOZANO
JEFA DEL DEPARTAMENTO DE RECURSOS FINANCIEROS



Universidad Politécnica de Puebla
Estado de Puebla
Estados de Resultados
Del 02/ene./2017 al 30/sep./2017

Usr: RODRIGO_RF
 Rep: rptEstadoResultado

Fecha y hora de Impresión | 05/oct./2017
 10:13 a. m.

	PERIODO		ACUMULADO	
	2/ene. al 30/sep./2017	%	01/ene al 30/sep./2017	%
INGRESOS Y OTROS BENEFICIOS				
INGRESOS DE GESTIÓN	\$448,810.01	0.98 %	\$448,810.01	0.98 %
PRODUCTOS DE TIPO CORRIENTE	\$208,452.11	0.45 %	\$208,452.11	0.45 %
INGRESOS POR VENTA DE BIENES Y SERVICIOS	\$240,357.90	0.52 %	\$240,357.90	0.52 %
PARTICIPACIONES, APORTACIONES, TRANSFERENCIAS, ASIGNACIONES	\$45,220,485.49	99.01 %	\$45,220,485.49	99.01 %
TRANSFERENCIAS, ASIGNACIONES, SUBSIDIOS Y OTRAS AYUDAS	\$45,220,485.49	99.01 %	\$45,220,485.49	99.01 %
SUBSIDIOS Y SUBVENCIONES	\$45,220,485.49	99.01 %	\$45,220,485.49	99.01 %
OTROS INGRESOS Y BENEFICIOS	\$0.00	0.00 %	\$0.00	0.00 %
Total de Ingresos	\$45,669,295.50	100.00 %	\$45,669,295.50	100.00 %
GASTOS Y OTRAS PÉRDIDAS				
GASTOS DE FUNCIONAMIENTO	\$39,002,262.22	85.40 %	\$39,002,262.22	85.40 %
SERVICIOS PERSONALES	\$28,786,387.39	63.03 %	\$28,786,387.39	63.03 %
MATERIALES Y SUMINISTROS	\$2,781,995.23	6.09 %	\$2,781,995.23	6.09 %
SERVICIOS GENERALES	\$7,433,879.60	16.27 %	\$7,433,879.60	16.27 %
TRANSFERENCIAS, ASIGNACIONES, SUBSIDIOS Y OTRAS AYUDAS	\$979,715.68	2.14 %	\$979,715.68	2.14 %
TRANSFERENCIAS INTERNAS Y ASIGNACIONES AL SECTOR PÚBLICO	\$45,788.00	0.10 %	\$45,788.00	0.10 %
AYUDAS SOCIALES	\$933,927.68	2.04 %	\$933,927.68	2.04 %
PARTICIPACIONES Y APORTACIONES	\$0.00	0.00 %	\$0.00	0.00 %
INTERESES, COMISIONES Y OTROS GASTOS DE LA DEUDA PÚBLICA	\$0.00	0.00 %	\$0.00	0.00 %
OTROS GASTOS Y PÉRDIDAS EXTRAORDINARIAS	\$2,595,554.67	5.68 %	\$2,595,554.67	5.68 %
ESTIMACIONES, DEPRECIACIONES, DETERIOROS, OBSOLESCENCIA Y AMORTIZACION	\$2,595,554.67	5.68 %	\$2,595,554.67	5.68 %
INVERSIÓN PÚBLICA	\$0.00	0.00 %	\$0.00	0.00 %
Total de Gastos y otras Perdidas	\$42,577,532.57	93.23 %	\$42,577,532.57	93.23 %
Ahorro / Desahorro Neto del Ejercicio	\$3,091,762.93	6.76 %	\$3,091,762.93	6.76 %

MTRÓ. HÉCTOR ENRIQUE ARREOLA IBARRA
 RECTOR

LIC. FERNANDO MARCO DAVILA GALEAZZI
 SECRETARIO ADMINISTRATIVO

M.A. MARGARITA CUACHAYO LOZANO
 JEFA DEL DEPARTAMENTO DE RECURSOS FINANCIEROS



Universidad Politécnica de Puebla
Estado de Puebla
Estado de Actividades

Usr: RODRIGO_RF
 Rep: rptEstadoActividades


Del 02/ene./2017 al 30/sep./2017

Fecha y hora de Impresión 05/oct./2017 10:14 a. m.


	<u>2017</u>	<u>2016</u>
INGRESOS Y OTROS BENEFICIOS		
INGRESOS DE GESTIÓN	\$448,810.01	\$0.00
PRODUCTOS DE TIPO CORRIENTE *	\$208,452.11	\$0.00
INGRESOS POR VENTA DE BIENES Y SERVICIOS	\$240,357.90	\$0.00
PARTICIPACIONES, APORTACIONES, TRANSFERENCIAS, ASIGNACIONES, SUBSIDIOS Y OT	\$45,220,485.49	\$0.00
TRANSFERENCIAS, ASIGNACIONES, SUBSIDIOS Y OTRAS AYUDAS	\$45,220,485.49	\$0.00
OTROS INGRESOS Y BENEFICIOS	\$0.00	\$0.00
Total de Ingresos y Otros Beneficios	\$45,669,295.50	\$0.00
GASTOS Y OTRAS PÉRDIDAS		
GASTOS DE FUNCIONAMIENTO	\$39,002,262.22	\$0.00
SERVICIOS PERSONALES	\$28,786,387.39	\$0.00
MATERIALES Y SUMINISTROS	\$2,781,995.23	\$0.00
SERVICIOS GENERALES	\$7,433,879.60	\$0.00
TRANSFERENCIAS, ASIGNACIONES, SUBSIDIOS Y OTRAS AYUDAS	\$979,715.68	\$0.00
TRANSFERENCIAS INTERNAS Y ASIGNACIONES AL SECTOR PÚBLICO	\$45,788.00	\$0.00
AYUDAS SOCIALES	\$933,927.68	\$0.00
PARTICIPACIONES Y APORTACIONES	\$0.00	\$0.00
INTERESES, COMISIONES Y OTROS GASTOS DE LA DEUDA PÚBLICA	\$0.00	\$0.00
OTROS GASTOS Y PÉRDIDAS EXTRAORDINARIAS	\$2,595,554.67	\$0.00
ESTIMACIONES, DEPRECIACIONES, DETERIOROS, OBSOLESCENCIA Y AMORTIZACIONES	\$2,595,554.67	\$0.00
INVERSIÓN PÚBLICA	\$0.00	\$0.00
Total de Gastos y otras Pérdidas	\$42,577,532.57	\$0.00
Resultado del Ejercicio (Ahorro/Desahorro)	\$3,091,762.93	\$0.00



 MTRO. HÉCTOR ENRIQUE ARREOLA IBARRA
 RECTOR



 LIC. FERNANDO MARCO DAVILA GALEAZZI
 SECRETARIO ADMINISTRATIVO



 M.A. MARGARITA CUACHAYO LOZANO
 JEFA DEL DEPARTAMENTO DE RECURSOS FINANCIEROS



Universidad Politécnica de Puebla
Estado de Puebla
Estado de Flujos de Efectivo
Del 01/ene/2017 Al 30/sep./2017

Usu: RODRIGO_RF
Rep: rptEstadoFlujosEfectivo

Fecha y hora de Impresión 05/oct./2017
10:15 a. m.

Concepto	2017	2016
FLUJOS DE EFECTIVO DE LAS ACTIVIDADES DE OPERACIÓN		
ORIGEN	\$44,302,949.50	\$20,876,221.82
IMPUESTOS	\$0.00	\$0.00
CUOTAS Y APORTACIONES DE SEGURIDAD SOCIAL	\$0.00	\$0.00
CONTRIBUCIONES DE MEJORAS	\$0.00	\$0.00
DERECHOS	\$0.00	\$0.00
PRODUCTOS DE TIPO CORRIENTE	\$208,452.11	\$27,903.96
APROVECHAMIENTOS DE TIPO CORRIENTE	\$0.00	\$0.00
INGRESOS POR VENTAS DE BIENES	\$240,357.90	\$196,314.98
PARTICIPACIONES Y APORTACIONES	\$0.00	\$0.00
TRANSFERENCIAS, ASIGNACIONES, SUBSIDIOS Y OTRA AYUDAS	\$43,854,139.49	\$19,688,450.44
OTROS ORÍGENES DE OPERACIÓN	\$0.00	\$963,552.44
APLICACIÓN	\$40,135,296.21	\$14,994,689.19
SERVICIOS PERSONALES	\$28,445,274.74	\$11,207,477.39
MATERIALES Y SUMINISTROS	\$1,797,150.42	\$918,099.95
SERVICIOS GENERALES	\$6,921,685.02	\$2,687,763.56
TRANSFERENCIAS INTERNAS Y ASIGNACIONES AL SECTOR PÚBLICO	\$45,788.00	\$0.00
TRANSFERENCIAS AL RESTO DEL SECTOR PÚBLICO	\$0.00	\$0.00
SUBSIDIOS Y SUBVENCIONES	\$0.00	\$0.00
AYUDAS SOCIALES	\$933,927.68	\$181,348.29
PENSIONES Y JUBILACIONES	\$0.00	\$0.00
TRANSFERENCIAS A FIDEICOMISOS, MANDATOS Y OTROS ANÁLOGOS	\$0.00	\$0.00
TRANSFERENCIAS A LA SEGURIDAD SOCIAL	\$0.00	\$0.00
DONATIVOS	\$0.00	\$0.00
TRANSFERENCIAS AL EXTERIOR	\$0.00	\$0.00
PARTICIPACIONES	\$0.00	\$0.00
APORTACIONES	\$0.00	\$0.00
CONVENIOS	\$0.00	\$0.00
OTRAS APLICACIONES DE OPERACIÓN	\$1,991,470.35	\$0.00
FLUJOS NETOS DE EFECTIVO POR ACTIVIDADES DE OPERACIÓN	\$4,167,653.29	\$5,881,532.63
FLUJOS DE EFECTIVO DE LAS ACTIVIDADES DE INVERSIÓN		
ORIGEN	\$0.00	\$0.00
BIENES MUEBLES E INMUEBLES, INFRAESTRUCTURA Y CONSTRUCCIONES EN PROCES	\$0.00	\$0.00
BIENES MUEBLES	\$0.00	\$0.00
OTROS ORÍGENES DE INVERSIÓN	\$0.00	\$0.00
APLICACIÓN	\$1,111,416.27	\$1,251,918.14
BIENES MUEBLES	\$1,111,416.27	\$1,251,918.14
BIENES INMUEBLES, INFRAESTRUCTURA Y CONSTRUCCIONES EN PROCESO	\$0.00	\$0.00
OTRAS APLICACIONES DE INVERSIÓN	\$0.00	\$0.00
FLUJOS NETOS DE EFECTIVO POR ACTIVIDADES DE INVERSIÓN	-\$1,111,416.27	-\$1,251,918.14
FLUJO DE EFECTIVO DE LAS ACTIVIDADES DE FINANCIAMIENTO		
ORIGEN	\$0.00	\$0.00
ENDEUDAMIENTO INTERNO	\$0.00	\$0.00
ENDEUDAMIENTO EXTERNO	\$0.00	\$0.00
OTROS ORÍGENES DE FINANCIAMIENTO	\$0.00	\$0.00
APLICACIÓN	\$0.00	\$0.00
DEUDA PÚBLICA	\$0.00	\$0.00
OTRAS APLICACIONES DE FINANCIAMIENTO	\$0.00	\$0.00
FLUJOS NETOS DE EFECTIVO POR ACTIVIDADES DE FINANCIAMIENTO	\$0.00	\$0.00
INCREMENTO/DISMINUCIÓN NETA EN EL EFECTIVO Y EQUIVALENTES AL EFECTIVO Y EQUIVALENTES AL EFECTIVO AL INICIO DEL EJERCICIO	\$3,056,237.02	\$4,629,614.49
EFECTIVO Y EQUIVALENTES AL EFECTIVO AL INICIO DEL EJERCICIO	\$12,773,258.55	\$8,143,644.06
EFECTIVO Y EQUIVALENTES AL EFECTIVO AL FINAL DEL EJERCICIO	\$15,829,495.57	\$12,773,258.55



Universidad Politécnica de Puebla
Estado de Puebla
Estado de Flujos de Efectivo
Del 01/ene/2017 Al 30/sep./2017

Usr: RODRIGO_RF
Rep: rptEstadoFlujosEfectivo

Fecha y hora de Impresión | 05/oct./2017
10:15 a. m.

Concepto	2017	2016
----------	------	------



MTRO. HÉCTOR ENRIQUE ARREOLA IBARRA

RECTOR



M.A. MARGARITA CUACHAYO LOZANO
JEFA DEL DEPARTAMENTO DE RECURSOS
FINANCIEROS



LIC. FERNANDO MARCO DAVILA GALEAZZI
SECRETARIO ADMINISTRATIVO

Rubros de los Ingresos	Ingreso					Diferencia (6=5-1)
	Estimado (1)	Ampliaciones / (Reducciones) (2)	Modificado (3=1+2)	Devengados (4)	Recaudado (5)	
INGRESOS DERIVADOS DE FINANCIAMIENTOS	\$0.00	\$0.00	\$0.00	\$0.00	\$0.00	0.00
IMPUESTOS	\$0.00	\$0.00	\$0.00	\$0.00	\$0.00	0.00
CUOTAS Y APORTACIONES DE SEGURIDAD SOCIAL	\$0.00	\$0.00	\$0.00	\$0.00	\$0.00	0.00
CONTRIBUCIONES DE MEJORAS	\$0.00	\$0.00	\$0.00	\$0.00	\$0.00	0.00
DERECHOS	\$0.00	\$0.00	\$0.00	\$0.00	\$0.00	0.00
PRODUCTOS	\$0.00	\$208,452.11	\$208,452.11	\$208,452.11	\$208,452.11	208,452.11
Corriente	\$0.00	\$208,452.11	\$208,452.11	\$208,452.11	\$208,452.11	208,452.11
Capital	\$0.00	\$0.00	\$0.00	\$0.00	\$0.00	0.00
APROVECHAMIENTOS	\$0.00	\$0.00	\$0.00	\$0.00	\$0.00	0.00
Corriente	\$0.00	\$0.00	\$0.00	\$0.00	\$0.00	0.00
Capital	\$0.00	\$0.00	\$0.00	\$0.00	\$0.00	0.00
INGRESOS POR VENTAS DE BIENES	\$0.00	\$240,357.90	\$240,357.90	\$240,357.90	\$240,357.90	240,357.90
PARTICIPACIONES Y APORTACIONES	\$0.00	\$0.00	\$0.00	\$0.00	\$0.00	0.00
TRANSFERENCIAS, ASIGNACIONES, SUBSIDIOS Y OTRA AYUDAS	\$57,871,767.00	\$4,388,425.40	\$62,260,192.40	\$46,586,831.49	\$43,854,139.49	-14,017,627.51
Total	\$57,871,767.00	\$4,837,235.41	\$62,709,002.41	\$47,035,641.50	\$44,302,949.50	-13,568,817.50

Estado Analítico de Ingresos por Fuente de Financiamiento	Ingreso					Diferencia (6=5-1)
	Estimado (1)	Ampliaciones / (Reducciones) (2)	Modificado (3=1+2)	Devengados (4)	Recaudado (5)	

Ingresos del Gobierno

IMPUESTOS	\$0.00	\$0.00	\$0.00	\$0.00	\$0.00	0.00
CONTRIBUCIONES DE MEJORAS	\$0.00	\$0.00	\$0.00	\$0.00	\$0.00	0.00
DERECHOS	\$0.00	\$0.00	\$0.00	\$0.00	\$0.00	0.00
PRODUCTOS	\$0.00	\$208,452.11	\$208,452.11	\$208,452.11	\$208,452.11	208,452.11
Corriente	\$0.00	\$208,452.11	\$208,452.11	\$208,452.11	\$208,452.11	208,452.11
Capital	\$0.00	\$0.00	\$0.00	\$0.00	\$0.00	0.00
APROVECHAMIENTOS	\$0.00	\$0.00	\$0.00	\$0.00	\$0.00	0.00
Corriente	\$0.00	\$0.00	\$0.00	\$0.00	\$0.00	0.00
Capital	\$0.00	\$0.00	\$0.00	\$0.00	\$0.00	0.00
PARTICIPACIONES Y APORTACIONES	\$0.00	\$0.00	\$0.00	\$0.00	\$0.00	0.00

Ingresos de Organismos y Empresas

CUOTAS Y APORTACIONES DE SEGURIDAD SOCIAL	\$0.00	\$0.00	\$0.00	\$0.00	\$0.00	0.00
INGRESOS POR VENTAS DE BIENES	\$0.00	\$240,357.90	\$240,357.90	\$240,357.90	\$240,357.90	240,357.90
TRANSFERENCIAS, ASIGNACIONES, SUBSIDIOS Y OTRA AYUDA	\$57,871,767.00	\$4,388,425.40	\$62,260,192.40	\$46,586,831.49	\$43,854,139.49	-14,017,627.51



Universidad Politécnica de Puebla
Estado de Puebla
Estado Analítico de Ingresos Presupuestales
Del 02/ene./2017 Al 30/sep./2017

Usr: RODRIGO_RF
 Rep: rptEstadoPresupuestoIngresosRB_CP

Fecha y hora de Impresión | 05/oct./2017
 10:16 a. m.

Rubros de los Ingresos	Ingreso					Diferencia (6=5-1)
	Estimado (1)	Ampliaciones / (Reducciones) (2)	Modificado (3=1+2)	Devengados (4)	Recaudado (5)	

Ingresos Derivados de Financiamiento

INGRESOS DERIVADOS DE FINANCIAMIENTOS	\$0.00	\$0.00	\$0.00	\$0.00	\$0.00	0.00
Total	\$57,871,767.00	\$4,837,235.41	\$62,709,002.41	\$47,035,641.50	\$44,302,949.50	-13,568,817.50

 MTRO. HÉCTOR ENRIQUE ARREOLA IBARRA
 RECTOR

 LIC. FERNANDO MARCO DAVILA GALEAZZI
 SECRETARIO ADMINISTRATIVO

 M.A. MARGARITA CUACHAYO LOZANO
 JEFA DEL DEPARTAMENTO DE RECURSOS FINANCIEROS



Utr: RODRIGO_RF
Rep: rptEstadoPresupuestoEgresos

Universidad Politécnica de Puebla
Estado de Puebla

Estado del Ejercicio del Presupuesto por Capitulo del Gasto Al 30/sep./2017

Fecha y hora de Impresión | 05/oct./2017
10:18 a. m.

Objeto del Gasto	Aprobado	Ampliaciones / Reducciones	Presupuesto Vigente	Comprometido	Presupuesto Disponible para Comprometer	Devengado	Comprometido No Devengado	Presupuesto Sin Devengar	Ejercido	Pagado	Cuentas por Pagar Deuda
1000 SERVICIOS PERSONALES	\$44,980,782.93	-\$539,104.19	\$44,441,678.74	\$28,786,387.39	\$15,655,291.35	\$28,786,387.39	\$0.00	\$15,655,291.35	\$28,445,274.74	\$28,445,274.74	\$341,112.65
1100 REMUNERACIONES AL PERSONAL DE CARÁCTER PERMANENTE	\$31,246,012.11	-\$2,326,291.80	\$28,919,720.31	\$20,613,122.41	\$8,306,597.90	\$20,613,122.41	\$0.00	\$8,306,597.90	\$20,613,122.41	\$20,613,122.41	\$0.00
1130 Sueldos base al personal permanente	\$31,246,012.11	-\$2,326,291.80	\$28,919,720.31	\$20,613,122.41	\$8,306,597.90	\$20,613,122.41	\$0.00	\$8,306,597.90	\$20,613,122.41	\$20,613,122.41	\$0.00
1132 Sueldo Base al Personal de Confianza	\$31,246,012.11	-\$2,326,291.80	\$28,919,720.31	\$20,613,122.41	\$8,306,597.90	\$20,613,122.41	\$0.00	\$8,306,597.90	\$20,613,122.41	\$20,613,122.41	\$0.00
1200 REMUNERACION DE CARÁCTER EVENTUAL	\$0.00	\$1,485,013.26	\$1,485,013.26	\$1,479,745.02	\$5,268.24	\$1,479,745.02	\$0.00	\$5,268.24	\$1,479,745.02	\$1,479,745.02	\$0.00
1210 Honorarios asimilables a salarios	\$0.00	\$1,485,013.26	\$1,485,013.26	\$1,479,745.02	\$5,268.24	\$1,479,745.02	\$0.00	\$5,268.24	\$1,479,745.02	\$1,479,745.02	\$0.00
1211 Honorarios asimilables a salarios	\$0.00	\$1,485,013.26	\$1,485,013.26	\$1,479,745.02	\$5,268.24	\$1,479,745.02	\$0.00	\$5,268.24	\$1,479,745.02	\$1,479,745.02	\$0.00
1300 REMUNERACIONES ADICIONALES Y ESPECIALES	\$5,280,086.48	\$95,367.70	\$5,375,454.18	\$992,997.03	\$4,382,457.15	\$992,997.03	\$0.00	\$4,382,457.15	\$992,997.03	\$992,997.03	\$0.00
1320 Primas de vacaciones, dominical y gratificación de fin de año	\$5,280,086.48	\$95,367.70	\$5,375,454.18	\$992,997.03	\$4,382,457.15	\$992,997.03	\$0.00	\$4,382,457.15	\$992,997.03	\$992,997.03	\$0.00
1321 Primas de vacaciones y Dominical	\$1,980,032.44	\$35,762.88	\$2,015,795.32	\$906,272.06	\$1,109,523.26	\$906,272.06	\$0.00	\$1,109,523.26	\$906,272.06	\$906,272.06	\$0.00
1322 Gratificación de fin de año	\$3,300,054.04	\$59,604.82	\$3,359,658.86	\$86,724.97	\$3,272,933.89	\$86,724.97	\$0.00	\$3,272,933.89	\$86,724.97	\$86,724.97	\$0.00
1400 SEGURIDAD SOCIAL	\$8,042,144.60	-\$223,491.66	\$7,818,652.94	\$5,314,260.18	\$2,504,392.76	\$5,314,260.18	\$0.00	\$2,504,392.76	\$4,973,147.53	\$4,973,147.53	\$341,112.65
1410 Aportaciones de seguridad social	\$6,977,567.48	-\$133,622.78	\$6,843,944.70	\$4,655,753.73	\$2,188,190.97	\$4,655,753.73	\$0.00	\$2,188,190.97	\$4,378,052.63	\$4,378,052.63	\$277,701.10
1411 Aportaciones de seguridad social	\$6,977,567.48	-\$133,622.78	\$6,843,944.70	\$4,655,753.73	\$2,188,190.97	\$4,655,753.73	\$0.00	\$2,188,190.97	\$4,378,052.63	\$4,378,052.63	\$277,701.10
1420 Aportaciones a fondos de vivienda	\$468,240.66	-\$98,271.00	\$369,969.66	\$246,986.48	\$122,983.18	\$246,986.48	\$0.00	\$122,983.18	\$232,411.03	\$232,411.03	\$14,575.45
1421 Aportaciones a fondos de vivienda	\$468,240.66	-\$98,271.00	\$369,969.66	\$246,986.48	\$122,983.18	\$246,986.48	\$0.00	\$122,983.18	\$232,411.03	\$232,411.03	\$14,575.45
1430 Aportaciones al sistema para el retiro	\$596,336.46	\$8,402.12	\$604,738.58	\$411,519.97	\$193,218.61	\$411,519.97	\$0.00	\$193,218.61	\$362,683.87	\$362,683.87	\$48,836.10
1431 Aportaciones al sistema para el retiro	\$596,336.46	\$8,402.12	\$604,738.58	\$411,519.97	\$193,218.61	\$411,519.97	\$0.00	\$193,218.61	\$362,683.87	\$362,683.87	\$48,836.10
1500 OTRAS PRESTACIONES SOCIALES Y ECONÓMICAS	\$412,539.74	\$430,298.31	\$842,838.05	\$386,262.75	\$456,575.30	\$386,262.75	\$0.00	\$456,575.30	\$386,262.75	\$386,262.75	\$0.00
1540 Prestaciones contractuales	\$412,539.74	\$4,066.94	\$416,606.68	\$10,831.40	\$405,775.28	\$10,831.40	\$0.00	\$405,775.28	\$10,831.40	\$10,831.40	\$0.00
1541 Prestaciones contractuales	\$412,539.74	\$4,066.94	\$416,606.68	\$10,831.40	\$405,775.28	\$10,831.40	\$0.00	\$405,775.28	\$10,831.40	\$10,831.40	\$0.00
1590 Otras prestaciones sociales y económicas	\$0.00	\$426,231.37	\$426,231.37	\$375,431.35	\$50,800.02	\$375,431.35	\$0.00	\$50,800.02	\$375,431.35	\$375,431.35	\$0.00
1591 Otras prestaciones sociales y económicas	\$0.00	\$426,231.37	\$426,231.37	\$375,431.35	\$50,800.02	\$375,431.35	\$0.00	\$50,800.02	\$375,431.35	\$375,431.35	\$0.00
2000 MATERIALES Y SUMINISTROS	\$2,511,335.31	\$5,025,259.89	\$7,536,595.20	\$2,968,575.35	\$4,568,019.85	\$2,781,995.23	\$186,580.12	\$4,754,599.97	\$2,721,995.23	\$1,797,150.42	\$984,844.81
2100 MATERIALES DE ADMINISTRACIÓN, EMISIÓN DE DOC	\$415,236.14	\$1,219,253.31	\$1,634,489.45	\$1,207,595.21	\$426,894.24	\$1,154,118.26	\$53,476.95	\$480,371.19	\$1,154,118.26	\$229,273.45	\$924,844.81
2110 Materiales, útiles y equipos menores de oficina	\$188,030.37	\$93,111.89	\$281,142.26	\$162,463.13	\$118,679.13	\$121,863.13	\$40,600.00	\$159,279.13	\$121,863.13	\$121,863.13	\$0.00
2111 Materiales, útiles y equipos menores de oficina	\$188,030.37	\$93,111.89	\$281,142.26	\$162,463.13	\$118,679.13	\$121,863.13	\$40,600.00	\$159,279.13	\$121,863.13	\$121,863.13	\$0.00
2120 Materiales y útiles de impresión y reproducción	\$17,248.20	-\$4,449.73	\$12,798.47	\$0.00	\$12,798.47	\$0.00	\$0.00	\$12,798.47	\$0.00	\$0.00	\$0.00
2121 Materiales y útiles de impresión y reproducción	\$17,248.20	-\$4,449.73	\$12,798.47	\$0.00	\$12,798.47	\$0.00	\$0.00	\$12,798.47	\$0.00	\$0.00	\$0.00
2140 Materiales, útiles y equipos menores de tecnologías de la información	\$128,475.00	\$41,491.17	\$169,966.17	\$104,348.24	\$65,617.93	\$91,471.29	\$12,876.95	\$78,494.88	\$91,471.29	\$91,471.29	\$0.00
2141 Materiales, útiles y equipos menores de tecnologías de la información	\$128,475.00	\$41,491.17	\$169,966.17	\$104,348.24	\$65,617.93	\$91,471.29	\$12,876.95	\$78,494.88	\$91,471.29	\$91,471.29	\$0.00
2150 Material impreso e información digital	\$48,117.18	\$5,087.82	\$53,205.00	\$0.00	\$53,205.00	\$0.00	\$0.00	\$53,205.00	\$0.00	\$0.00	\$0.00
2151 Material impreso e información digital	\$48,117.18	\$5,087.82	\$53,205.00	\$0.00	\$53,205.00	\$0.00	\$0.00	\$53,205.00	\$0.00	\$0.00	\$0.00
2160 Material de limpieza	\$0.00	\$6,678.21	\$6,678.21	\$6,678.19	\$0.02	\$6,678.19	\$0.00	\$0.02	\$6,678.19	\$6,678.19	\$0.00
2161 Material de limpieza	\$0.00	\$6,678.21	\$6,678.21	\$6,678.19	\$0.02	\$6,678.19	\$0.00	\$0.02	\$6,678.19	\$6,678.19	\$0.00



Usu: RODRIGO_RF
Rep: rptEstadoPresupuestoEgresos

Universidad Politécnica de Puebla
Estado de Puebla

Estado del Ejercicio del Presupuesto por Capitulo del Gasto Al 30/sep./2017

Fecha y hora de Impresión 05/oct./2017
10:18 a. m.

Objeto del Gasto	Aprobado	Ampliaciones / (Reducciones)	Presupuesto Vigente	Comprometido	Presupuesto Disponible para Comprometer	Devengado	Comprometido No Devengado	Presupuesto Sin Devengar	Ejercido	Pagado	Cuentas por Pagar Deuda
2170 Materiales y útiles de enseñanza	\$33,365.39	\$1,077,333.95	\$1,110,699.34	\$934,105.65	\$176,593.69	\$934,105.65	\$0.00	\$176,593.69	\$934,105.65	\$9,260.84	\$924,844.81
2171 Materiales y útiles de enseñanza	\$33,365.39	\$1,077,333.95	\$1,110,699.34	\$934,105.65	\$176,593.69	\$934,105.65	\$0.00	\$176,593.69	\$934,105.65	\$9,260.84	\$924,844.81
2200 ALIMENTOS Y UTENSILIOS	\$39,810.63	\$15,535.75	\$55,346.38	\$52,756.32	\$2,590.06	\$52,506.32	\$250.00	\$2,840.06	\$52,506.32	\$52,506.32	\$0.00
2210 Productos alimenticios para personas	\$39,810.63	\$13,091.47	\$52,902.10	\$50,315.80	\$2,586.30	\$50,315.80	\$0.00	\$2,586.30	\$50,315.80	\$50,315.80	\$0.00
2211 Productos alimenticios para personas	\$39,810.63	\$13,091.47	\$52,902.10	\$50,315.80	\$2,586.30	\$50,315.80	\$0.00	\$2,586.30	\$50,315.80	\$50,315.80	\$0.00
2230 Utensilios para el servicio de alimentación	\$0.00	\$2,444.28	\$2,444.28	\$2,440.52	\$3.76	\$2,190.52	\$250.00	\$253.76	\$2,190.52	\$2,190.52	\$0.00
2231 Utensilios para el servicio de alimentación	\$0.00	\$2,444.28	\$2,444.28	\$2,440.52	\$3.76	\$2,190.52	\$250.00	\$253.76	\$2,190.52	\$2,190.52	\$0.00
2400 MATERIALES Y ARTÍCULOS DE CONSTRUCCIÓN Y DE	\$320,855.55	\$223,913.55	\$544,769.10	\$298,162.82	\$246,606.28	\$219,767.25	\$78,395.57	\$325,001.85	\$219,767.25	\$219,767.25	\$0.00
2410 Productos minerales no metálicos	\$0.00	\$406.00	\$406.00	\$406.00	\$0.00	\$406.00	\$0.00	\$0.00	\$406.00	\$406.00	\$0.00
2411 Productos minerales no metálicos	\$0.00	\$406.00	\$406.00	\$406.00	\$0.00	\$406.00	\$0.00	\$0.00	\$406.00	\$406.00	\$0.00
2420 Cemento y productos de concreto	\$0.00	\$6,174.85	\$6,174.85	\$4,665.81	\$1,509.04	\$4,665.81	\$0.00	\$1,509.04	\$4,665.81	\$4,665.81	\$0.00
2421 Cemento y productos de concreto	\$0.00	\$6,174.85	\$6,174.85	\$4,665.81	\$1,509.04	\$4,665.81	\$0.00	\$1,509.04	\$4,665.81	\$4,665.81	\$0.00
2430 Cal, yeso y productos de yeso	\$0.00	\$260.01	\$260.01	\$260.01	\$0.00	\$260.01	\$0.00	\$0.00	\$260.01	\$260.01	\$0.00
2431 Cal, yeso y productos de yeso	\$0.00	\$260.01	\$260.01	\$260.01	\$0.00	\$260.01	\$0.00	\$0.00	\$260.01	\$260.01	\$0.00
2440 Madera y productos de madera	\$0.00	\$36,086.08	\$36,086.08	\$31,724.68	\$4,361.40	\$31,724.68	\$0.00	\$4,361.40	\$31,724.68	\$31,724.68	\$0.00
2441 Madera y productos de madera	\$0.00	\$36,086.08	\$36,086.08	\$31,724.68	\$4,361.40	\$31,724.68	\$0.00	\$4,361.40	\$31,724.68	\$31,724.68	\$0.00
2450 Vidrio y productos de vidrio	\$0.00	\$7,540.00	\$7,540.00	\$7,540.00	\$0.00	\$7,540.00	\$0.00	\$0.00	\$7,540.00	\$7,540.00	\$0.00
2451 Vidrio y productos de vidrio	\$0.00	\$7,540.00	\$7,540.00	\$7,540.00	\$0.00	\$7,540.00	\$0.00	\$0.00	\$7,540.00	\$7,540.00	\$0.00
2460 Material eléctrico y electrónico	\$39,728.47	\$3,753.92	\$43,482.39	\$27,266.28	\$16,216.11	\$27,061.54	\$204.74	\$16,420.85	\$27,061.54	\$27,061.54	\$0.00
2461 Material eléctrico y electrónico	\$39,728.47	\$3,753.92	\$43,482.39	\$27,266.28	\$16,216.11	\$27,061.54	\$204.74	\$16,420.85	\$27,061.54	\$27,061.54	\$0.00
2470 Artículos metálicos para la construcción	\$96,028.68	-\$651.43	\$95,377.25	\$13,532.27	\$81,844.98	\$13,532.27	\$0.00	\$81,844.98	\$13,532.27	\$13,532.27	\$0.00
2471 Artículos metálicos para la construcción	\$96,028.68	-\$651.43	\$95,377.25	\$13,532.27	\$81,844.98	\$13,532.27	\$0.00	\$81,844.98	\$13,532.27	\$13,532.27	\$0.00
2480 Materiales complementarios	\$60,923.74	\$131,859.94	\$192,783.68	\$189,076.29	\$3,707.39	\$110,885.46	\$78,190.83	\$81,898.22	\$110,885.46	\$110,885.46	\$0.00
2481 Materiales complementarios	\$60,923.74	\$131,859.94	\$192,783.68	\$189,076.29	\$3,707.39	\$110,885.46	\$78,190.83	\$81,898.22	\$110,885.46	\$110,885.46	\$0.00
2490 Otros materiales y artículos de construcción y reparación	\$124,174.66	\$38,484.18	\$162,658.84	\$23,691.48	\$138,967.36	\$23,691.48	\$0.00	\$138,967.36	\$23,691.48	\$23,691.48	\$0.00
2491 Otros materiales y artículos de construcción y reparación	\$124,174.66	\$38,484.18	\$162,658.84	\$23,691.48	\$138,967.36	\$23,691.48	\$0.00	\$138,967.36	\$23,691.48	\$23,691.48	\$0.00
2500 PRODUCTOS QUÍMICOS, FARMACÉUTICOS Y DE LABO	\$381,199.96	\$2,658,828.41	\$3,040,028.37	\$567,854.52	\$2,472,173.85	\$564,371.61	\$3,482.91	\$2,475,656.76	\$564,371.61	\$564,371.61	\$0.00
2510 Productos químicos básicos	\$142,775.42	\$45,956.14	\$188,731.56	\$39,104.64	\$149,626.92	\$39,104.64	\$0.00	\$149,626.92	\$39,104.64	\$39,104.64	\$0.00
2511 Productos químicos básicos	\$142,775.42	\$45,956.14	\$188,731.56	\$39,104.64	\$149,626.92	\$39,104.64	\$0.00	\$149,626.92	\$39,104.64	\$39,104.64	\$0.00
2520 Fertilizantes, pesticidas y otros agroquímicos	\$5,461.13	\$1,757.82	\$7,218.95	\$45.24	\$7,173.71	\$0.00	\$45.24	\$7,218.95	\$0.00	\$0.00	\$0.00
2521 Fertilizantes, pesticidas y otros agroquímicos	\$5,461.13	\$1,757.82	\$7,218.95	\$45.24	\$7,173.71	\$0.00	\$45.24	\$7,218.95	\$0.00	\$0.00	\$0.00
2530 Medicinas y productos farmacéuticos	\$19,169.71	\$6,170.29	\$25,340.00	\$9,785.86	\$15,554.14	\$9,785.86	\$0.00	\$15,554.14	\$9,785.86	\$9,785.86	\$0.00
2531 Medicinas y productos farmacéuticos	\$19,169.71	\$6,170.29	\$25,340.00	\$9,785.86	\$15,554.14	\$9,785.86	\$0.00	\$15,554.14	\$9,785.86	\$9,785.86	\$0.00
2540 Materiales, accesorios y suministros médicos	\$13,321.20	\$4,287.80	\$17,609.00	\$9,998.53	\$7,610.47	\$8,956.71	\$1,041.82	\$8,652.29	\$8,956.71	\$8,956.71	\$0.00
2541 Materiales, accesorios y suministros médicos	\$13,321.20	\$4,287.80	\$17,609.00	\$9,998.53	\$7,610.47	\$8,956.71	\$1,041.82	\$8,652.29	\$8,956.71	\$8,956.71	\$0.00



**Universidad Politécnica de Puebla
Estado de Puebla**

Estado del Ejercicio del Presupuesto por Capítulo del Gasto Al 30/sep./2017

Usr: RODRIGO_RF
Rep: rptEstadoPresupuestoEgresos

Fecha y hora de Impresión | 05/oct./2017
10:18 a. m.

Objeto del Gasto	Aprobado	Ampliaciones / (Reducciones)	Presupuesto Vigente	Comprometido	Presupuesto Disponible para Comprometer	Devengado	Comprometido No Devengado	Presupuesto Sin Devengar	Ejercido	Pagado	Cuentas por Pagar Deuda	
2550	Materiales, accesorios y suministros de laboratorio	\$200,472.50	\$2,594,066.30	\$2,794,538.80	\$504,107.77	\$2,290,431.03	\$502,785.37	\$1,322.40	\$2,291,753.43	\$502,785.37	\$502,785.37	\$0.00
2551	Materiales, accesorios y suministros de laboratorio	\$200,472.50	\$2,594,066.30	\$2,794,538.80	\$504,107.77	\$2,290,431.03	\$502,785.37	\$1,322.40	\$2,291,753.43	\$502,785.37	\$502,785.37	\$0.00
2560	Fibras sintéticas, hules, plásticos y derivados	\$0.00	\$6,590.06	\$6,590.06	\$4,812.48	\$1,777.58	\$3,739.03	\$1,073.45	\$2,851.03	\$3,739.03	\$3,739.03	\$0.00
2561	Fibras sintéticas, hules, plásticos y derivados	\$0.00	\$6,590.06	\$6,590.06	\$4,812.48	\$1,777.58	\$3,739.03	\$1,073.45	\$2,851.03	\$3,739.03	\$3,739.03	\$0.00
2600	COMBUSTIBLES, LUBRICANTES Y ADITIVOS	\$539,420.00	\$161,846.57	\$701,266.57	\$271,473.04	\$429,793.53	\$271,473.04	\$0.00	\$429,793.53	\$211,473.04	\$211,473.04	\$60,000.00
2610	Combustibles, lubricantes y aditivos	\$539,420.00	\$161,846.57	\$701,266.57	\$271,473.04	\$429,793.53	\$271,473.04	\$0.00	\$429,793.53	\$211,473.04	\$211,473.04	\$60,000.00
2611	Combustibles	\$539,420.00	\$161,846.57	\$701,266.57	\$271,473.04	\$429,793.53	\$271,473.04	\$0.00	\$429,793.53	\$211,473.04	\$211,473.04	\$60,000.00
2700	VESTUARIO, BLANCOS, PRENDAS DE PROTECCIÓN Y	\$317,044.50	\$167,531.24	\$484,575.74	\$139,477.24	\$345,098.50	\$91,395.24	\$48,082.00	\$393,180.50	\$91,395.24	\$91,395.24	\$0.00
2710	Vestuario y uniformes	\$236,820.00	\$65,800.00	\$302,620.00	\$51,082.11	\$251,537.89	\$3,000.11	\$48,082.00	\$299,619.89	\$3,000.11	\$3,000.11	\$0.00
2711	Vestuario y uniformes	\$236,820.00	\$65,800.00	\$302,620.00	\$51,082.11	\$251,537.89	\$3,000.11	\$48,082.00	\$299,619.89	\$3,000.11	\$3,000.11	\$0.00
2720	Prendas de seguridad y protección personal	\$13,617.00	\$4,383.00	\$18,000.00	\$411.80	\$17,588.20	\$411.80	\$0.00	\$17,588.20	\$411.80	\$411.80	\$0.00
2721	Prendas de seguridad y protección personal	\$13,617.00	\$4,383.00	\$18,000.00	\$411.80	\$17,588.20	\$411.80	\$0.00	\$17,588.20	\$411.80	\$411.80	\$0.00
2730	Artículos deportivos	\$16,347.50	\$87,608.24	\$103,955.74	\$87,357.43	\$16,598.31	\$87,357.43	\$0.00	\$16,598.31	\$87,357.43	\$87,357.43	\$0.00
2731	Artículos deportivos	\$16,347.50	\$87,608.24	\$103,955.74	\$87,357.43	\$16,598.31	\$87,357.43	\$0.00	\$16,598.31	\$87,357.43	\$87,357.43	\$0.00
2750	Blancos y otros productos textiles, excepto prendas de ve	\$50,260.00	\$9,740.00	\$60,000.00	\$625.90	\$59,374.10	\$625.90	\$0.00	\$59,374.10	\$625.90	\$625.90	\$0.00
2751	Blancos y otros productos textiles, excepto prendas de ve	\$50,260.00	\$9,740.00	\$60,000.00	\$625.90	\$59,374.10	\$625.90	\$0.00	\$59,374.10	\$625.90	\$625.90	\$0.00
2900	HERRAMIENTAS, REFACCIONES Y ACCESORIOS MEN	\$497,768.53	\$578,351.06	\$1,076,119.59	\$431,256.20	\$644,863.39	\$428,363.51	\$2,892.69	\$647,756.08	\$428,363.51	\$428,363.51	\$0.00
2910	Herramientas menores	\$66,699.93	\$16,271.36	\$82,971.29	\$4,621.79	\$78,349.50	\$3,625.70	\$996.09	\$79,345.59	\$3,625.70	\$3,625.70	\$0.00
2911	Herramientas menores	\$66,699.93	\$16,271.36	\$82,971.29	\$4,621.79	\$78,349.50	\$3,625.70	\$996.09	\$79,345.59	\$3,625.70	\$3,625.70	\$0.00
2920	Refacciones y accesorios menores de edificios	\$157,146.35	\$43,790.35	\$200,936.70	\$13,885.58	\$187,051.12	\$13,885.58	\$0.00	\$187,051.12	\$13,885.58	\$13,885.58	\$0.00
2921	Refacciones y accesorios menores de edificios	\$157,146.35	\$43,790.35	\$200,936.70	\$13,885.58	\$187,051.12	\$13,885.58	\$0.00	\$187,051.12	\$13,885.58	\$13,885.58	\$0.00
2930	Refacciones y accesorios menores de mobiliario y equipo	\$125,187.25	\$35,466.75	\$160,654.00	\$841.28	\$159,812.72	\$841.28	\$0.00	\$159,812.72	\$841.28	\$841.28	\$0.00
2931	Refacciones y accesorios menores de mobiliario y equipo	\$125,187.25	\$35,466.75	\$160,654.00	\$841.28	\$159,812.72	\$841.28	\$0.00	\$159,812.72	\$841.28	\$841.28	\$0.00
2940	Refacciones y accesorios menores de equipo de cómputo	\$94,562.50	\$328,112.91	\$422,675.41	\$344,113.21	\$78,562.20	\$342,216.61	\$1,896.60	\$80,458.80	\$342,216.61	\$342,216.61	\$0.00
2941	Refacciones y accesorios menores de equipo de cómputo	\$94,562.50	\$328,112.91	\$422,675.41	\$344,113.21	\$78,562.20	\$342,216.61	\$1,896.60	\$80,458.80	\$342,216.61	\$342,216.61	\$0.00
2950	Refacciones y accesorios menores de equipo e instrument	\$0.00	\$47,389.29	\$47,389.29	\$47,389.29	\$0.00	\$47,389.29	\$0.00	\$0.00	\$47,389.29	\$47,389.29	\$0.00
2951	Refacciones y accesorios menores de equipo e instrument	\$0.00	\$47,389.29	\$47,389.29	\$47,389.29	\$0.00	\$47,389.29	\$0.00	\$0.00	\$47,389.29	\$47,389.29	\$0.00
2960	Refacciones y accesorios menores de equipo de transpor	\$54,172.50	\$98,320.40	\$152,492.90	\$12,229.14	\$140,263.76	\$12,229.14	\$0.00	\$140,263.76	\$12,229.14	\$12,229.14	\$0.00
2961	Refacciones y accesorios menores de equipo de transpor	\$54,172.50	\$98,320.40	\$152,492.90	\$12,229.14	\$140,263.76	\$12,229.14	\$0.00	\$140,263.76	\$12,229.14	\$12,229.14	\$0.00
2980	Refacciones y accesorios menores de maquinaria y otros	\$0.00	\$9,000.00	\$9,000.00	\$8,175.91	\$824.09	\$8,175.91	\$0.00	\$824.09	\$8,175.91	\$8,175.91	\$0.00
2981	Refacciones y accesorios menores de maquinaria y otros	\$0.00	\$9,000.00	\$9,000.00	\$8,175.91	\$824.09	\$8,175.91	\$0.00	\$824.09	\$8,175.91	\$8,175.91	\$0.00
3000	SERVICIOS GENERALES	\$9,714,267.59	\$3,039,214.59	\$12,753,482.18	\$7,811,712.94	\$4,941,769.24	\$7,433,879.60	\$377,833.34	\$5,319,602.58	\$6,921,685.02	\$6,921,685.02	\$512,194.58
3100	SERVICIOS BÁSICOS	\$878,419.77	\$280,597.31	\$1,159,017.08	\$752,699.69	\$406,317.39	\$750,359.51	\$2,340.18	\$408,657.57	\$706,347.51	\$706,347.51	\$44,012.00
3110	Energía eléctrica	\$477,084.40	\$167,873.35	\$644,957.75	\$414,162.00	\$230,795.75	\$414,162.00	\$0.00	\$230,795.75	\$370,150.00	\$370,150.00	\$44,012.00
3111	Energía eléctrica	\$477,084.40	\$167,873.35	\$644,957.75	\$414,162.00	\$230,795.75	\$414,162.00	\$0.00	\$230,795.75	\$370,150.00	\$370,150.00	\$44,012.00



**Universidad Politécnica de Puebla
Estado de Puebla**

Estado del Ejercicio del Presupuesto por Capitulo del Gasto Al 30/sep./2017

Usr: RODRIGO_RF
Rep: rptEstadoPresupuestoEgresos

Fecha y hora de Impresión | 05/oct./2017
10:18 a. m.

Objeto del Gasto	Aprobado	Ampliaciones / (Reducciones)	Presupuesto Vigente	Comprometido	Presupuesto Disponible para Comprometer	Devengado	Comprometido No Devengado	Presupuesto Sin Devengar	Ejercido	Pagado	Cuentas por Pagar Deuda
3120 Gas	\$10,023.62	-\$123.52	\$9,900.10	\$0.00	\$9,900.10	\$0.00	\$0.00	\$9,900.10	\$0.00	\$0.00	\$0.00
3121 Gas	\$10,023.62	-\$123.52	\$9,900.10	\$0.00	\$9,900.10	\$0.00	\$0.00	\$9,900.10	\$0.00	\$0.00	\$0.00
3130 Agua	\$15,000.00	-\$13,600.00	\$1,400.00	\$1,400.00	\$0.00	\$0.00	\$1,400.00	\$1,400.00	\$0.00	\$0.00	\$0.00
3131 Agua	\$15,000.00	-\$13,600.00	\$1,400.00	\$1,400.00	\$0.00	\$0.00	\$1,400.00	\$1,400.00	\$0.00	\$0.00	\$0.00
3140 Telefonía tradicional	\$128,514.00	\$30,981.41	\$159,495.41	\$50,234.18	\$109,261.23	\$50,234.18	\$0.00	\$109,261.23	\$50,234.18	\$50,234.18	\$0.00
3141 Telefonía tradicional	\$128,514.00	\$30,981.41	\$159,495.41	\$50,234.18	\$109,261.23	\$50,234.18	\$0.00	\$109,261.23	\$50,234.18	\$50,234.18	\$0.00
3150 Telefonía celular	\$0.00	\$4,743.00	\$4,743.00	\$4,743.00	\$0.00	\$4,743.00	\$0.00	\$0.00	\$4,743.00	\$4,743.00	\$0.00
3151 Telefonía celular	\$0.00	\$4,743.00	\$4,743.00	\$4,743.00	\$0.00	\$4,743.00	\$0.00	\$0.00	\$4,743.00	\$4,743.00	\$0.00
3170 Servicios de acceso de Internet, redes y procesamiento d	\$242,150.00	\$85,817.92	\$327,967.92	\$272,529.15	\$55,438.77	\$272,529.15	\$0.00	\$55,438.77	\$272,529.15	\$272,529.15	\$0.00
3171 Servicios de acceso de Internet, redes y procesamiento d	\$242,150.00	\$85,817.92	\$327,967.92	\$272,529.15	\$55,438.77	\$272,529.15	\$0.00	\$55,438.77	\$272,529.15	\$272,529.15	\$0.00
3180 Servicios postales y telegráficos	\$5,647.75	\$4,127.94	\$9,775.69	\$9,631.36	\$144.33	\$8,691.18	\$940.18	\$1,084.51	\$8,691.18	\$8,691.18	\$0.00
3181 Servicios postales y telegráficos	\$5,647.75	\$4,127.94	\$9,775.69	\$9,631.36	\$144.33	\$8,691.18	\$940.18	\$1,084.51	\$8,691.18	\$8,691.18	\$0.00
3190 Servicios integrales y otros servicios	\$0.00	\$777.21	\$777.21	\$0.00	\$777.21	\$0.00	\$0.00	\$777.21	\$0.00	\$0.00	\$0.00
3191 Servicios integrales y otros servicios	\$0.00	\$777.21	\$777.21	\$0.00	\$777.21	\$0.00	\$0.00	\$777.21	\$0.00	\$0.00	\$0.00
3200 SERVICIOS DE ARRENDAMIENTO	\$499,680.70	\$246,995.44	\$746,676.14	\$648,101.47	\$98,574.67	\$566,498.08	\$81,603.39	\$180,178.06	\$566,498.08	\$566,498.08	\$0.00
3220 Arrendamiento de edificios	\$0.00	\$29,744.00	\$29,744.00	\$29,744.00	\$0.00	\$29,744.00	\$0.00	\$0.00	\$29,744.00	\$29,744.00	\$0.00
3221 Arrendamiento de edificios	\$0.00	\$29,744.00	\$29,744.00	\$29,744.00	\$0.00	\$29,744.00	\$0.00	\$0.00	\$29,744.00	\$29,744.00	\$0.00
3230 Arrendamiento de mobiliario y equipo de administración, c	\$0.00	\$2,900.00	\$2,900.00	\$2,900.00	\$0.00	\$2,900.00	\$0.00	\$0.00	\$2,900.00	\$2,900.00	\$0.00
3231 Arrendamiento de mobiliario y equipo de administración, c	\$0.00	\$2,900.00	\$2,900.00	\$2,900.00	\$0.00	\$2,900.00	\$0.00	\$0.00	\$2,900.00	\$2,900.00	\$0.00
3250 Arrendamiento de equipo de transporte	\$152,880.73	-\$1,904.73	\$150,976.00	\$139,720.00	\$11,256.00	\$139,720.00	\$0.00	\$11,256.00	\$139,720.00	\$139,720.00	\$0.00
3251 Arrendamiento de equipo de transporte	\$152,880.73	-\$1,904.73	\$150,976.00	\$139,720.00	\$11,256.00	\$139,720.00	\$0.00	\$11,256.00	\$139,720.00	\$139,720.00	\$0.00
3260 Arrendamiento de maquinaria, otros equipos y herramient	\$50,000.00	-\$11,767.08	\$38,232.92	\$0.00	\$38,232.92	\$0.00	\$0.00	\$38,232.92	\$0.00	\$0.00	\$0.00
3261 Arrendamiento de maquinaria, otros equipos y herramient	\$50,000.00	-\$11,767.08	\$38,232.92	\$0.00	\$38,232.92	\$0.00	\$0.00	\$38,232.92	\$0.00	\$0.00	\$0.00
3270 Arrendamiento de activos intangibles	\$296,799.97	\$119,384.94	\$416,184.91	\$372,099.16	\$44,085.75	\$290,495.77	\$81,603.39	\$125,689.14	\$290,495.77	\$290,495.77	\$0.00
3271 Arrendamiento de activos intangibles	\$296,799.97	\$119,384.94	\$416,184.91	\$372,099.16	\$44,085.75	\$290,495.77	\$81,603.39	\$125,689.14	\$290,495.77	\$290,495.77	\$0.00
3290 Otros arrendamientos	\$0.00	\$108,638.31	\$108,638.31	\$103,638.31	\$5,000.00	\$103,638.31	\$0.00	\$5,000.00	\$103,638.31	\$103,638.31	\$0.00
3291 Otros arrendamientos	\$0.00	\$108,638.31	\$108,638.31	\$103,638.31	\$5,000.00	\$103,638.31	\$0.00	\$5,000.00	\$103,638.31	\$103,638.31	\$0.00
3300 SERVICIOS PROFESIONALES, CIENTÍFICOS, TÉCNIC	\$3,361,381.92	\$1,195,262.11	\$4,556,644.03	\$3,348,931.05	\$1,207,712.98	\$3,164,529.79	\$184,401.26	\$1,392,114.24	\$3,044,469.79	\$3,044,469.79	\$120,060.00
3310 Servicios legales, de contabilidad, auditoría y relacionado	\$235,831.81	\$92,992.46	\$328,824.27	\$235,130.41	\$93,693.86	\$235,130.41	\$0.00	\$93,693.86	\$235,130.41	\$235,130.41	\$0.00
3311 Servicios legales, de contabilidad, auditoría y relacionado	\$235,831.81	\$92,992.46	\$328,824.27	\$235,130.41	\$93,693.86	\$235,130.41	\$0.00	\$93,693.86	\$235,130.41	\$235,130.41	\$0.00
3320 Servicios de diseño, arquitectura, ingeniería y actividades	\$0.00	\$70,000.00	\$70,000.00	\$70,000.00	\$0.00	\$70,000.00	\$0.00	\$0.00	\$70,000.00	\$70,000.00	\$0.00
3321 Servicios de diseño, arquitectura, ingeniería y actividades	\$0.00	\$70,000.00	\$70,000.00	\$70,000.00	\$0.00	\$70,000.00	\$0.00	\$0.00	\$70,000.00	\$70,000.00	\$0.00
3330 Servicios de consultoría administrativa, procesos, técnica	\$0.00	\$23,710.40	\$23,710.40	\$23,710.40	\$0.00	\$23,710.40	\$0.00	\$0.00	\$23,710.40	\$23,710.40	\$0.00
3331 Servicios de consultoría administrativa, procesos, técnica	\$0.00	\$23,710.40	\$23,710.40	\$23,710.40	\$0.00	\$23,710.40	\$0.00	\$0.00	\$23,710.40	\$23,710.40	\$0.00
3340 Servicios de capacitación	\$126,997.50	\$202,981.92	\$329,979.42	\$201,271.23	\$128,708.19	\$200,239.99	\$1,031.24	\$129,739.43	\$200,239.99	\$200,239.99	\$0.00



**Universidad Politécnica de Puebla
Estado de Puebla**

Estado del Ejercicio del Presupuesto por Capítulo del Gasto Al 30/sep./2017

Utr: RODRIGO_RF
Rep: rptEstadoPresupuestoEgresos

Fecha y hora de Impresión | 05/oct./2017
10:18 a. m.

Objeto del Gasto	Aprobado	Ampliaciones / (Reducciones)	Presupuesto Vigente	Comprometido	Presupuesto Disponible para Comprometer	Devengado	Comprometido No Devengado	Presupuesto Sin Devengar	Ejercido	Pagado	Cuentas por Pagar Deuda
3341 Servicios de capacitación	\$126,997.50	\$202,981.92	\$329,979.42	\$201,271.23	\$128,708.19	\$200,239.99	\$1,031.24	\$129,739.43	\$200,239.99	\$200,239.99	\$0.00
3350 Servicios de investigación científica y desarrollo	\$0.00	\$163,590.34	\$163,590.34	\$90,000.00	\$73,590.34	\$90,000.00	\$0.00	\$73,590.34	\$90,000.00	\$90,000.00	\$0.00
3351 Servicios de investigación científica y desarrollo	\$0.00	\$163,590.34	\$163,590.34	\$90,000.00	\$73,590.34	\$90,000.00	\$0.00	\$73,590.34	\$90,000.00	\$90,000.00	\$0.00
3360 Servicios de apoyo administrativo, fotocopiado e impresió	\$308,037.50	\$119,610.10	\$427,647.60	\$298,807.01	\$128,840.59	\$115,436.99	\$183,370.02	\$312,210.61	\$115,436.99	\$115,436.99	\$0.00
3361 Servicios de apoyo administrativo, fotocopiado e impresió	\$308,037.50	\$119,610.10	\$427,647.60	\$298,807.01	\$128,840.59	\$115,436.99	\$183,370.02	\$312,210.61	\$115,436.99	\$115,436.99	\$0.00
3380 Servicios de vigilancia	\$2,434,156.11	\$429,093.89	\$2,863,250.00	\$2,113,680.00	\$749,570.00	\$2,113,680.00	\$0.00	\$749,570.00	\$1,993,620.00	\$1,993,620.00	\$120,060.00
3381 Servicios de vigilancia	\$2,434,156.11	\$429,093.89	\$2,863,250.00	\$2,113,680.00	\$749,570.00	\$2,113,680.00	\$0.00	\$749,570.00	\$1,993,620.00	\$1,993,620.00	\$120,060.00
3390 Servicios profesionales, científicos y técnicos integrales	\$256,359.00	\$93,283.00	\$349,642.00	\$316,332.00	\$33,310.00	\$316,332.00	\$0.00	\$33,310.00	\$316,332.00	\$316,332.00	\$0.00
3391 Servicios profesionales, científicos y técnicos integrales	\$256,359.00	\$93,283.00	\$349,642.00	\$316,332.00	\$33,310.00	\$316,332.00	\$0.00	\$33,310.00	\$316,332.00	\$316,332.00	\$0.00
3400 SERVICIOS FINANCIEROS, BANCARIOS Y COMERCIAL	\$222,720.69	\$160,064.97	\$382,785.66	\$163,550.32	\$219,235.34	\$163,550.32	\$0.00	\$219,235.34	\$163,376.32	\$163,376.32	\$174.00
3410 Servicios financieros y bancarios	\$11,842.28	\$95,406.81	\$107,249.09	\$15,723.80	\$91,525.29	\$15,723.80	\$0.00	\$91,525.29	\$15,549.80	\$15,549.80	\$174.00
3411 Servicios financieros y bancarios	\$11,842.28	\$95,406.81	\$107,249.09	\$15,723.80	\$91,525.29	\$15,723.80	\$0.00	\$91,525.29	\$15,549.80	\$15,549.80	\$174.00
3450 Seguro de bienes patrimoniales	\$210,878.41	\$52,220.64	\$263,099.05	\$135,389.00	\$127,710.05	\$135,389.00	\$0.00	\$127,710.05	\$135,389.00	\$135,389.00	\$0.00
3451 Seguro de bienes patrimoniales	\$210,878.41	\$52,220.64	\$263,099.05	\$135,389.00	\$127,710.05	\$135,389.00	\$0.00	\$127,710.05	\$135,389.00	\$135,389.00	\$0.00
3470 Fletes y maniobras	\$0.00	\$12,437.52	\$12,437.52	\$12,437.52	\$0.00	\$12,437.52	\$0.00	\$0.00	\$12,437.52	\$12,437.52	\$0.00
3471 Fletes y maniobras	\$0.00	\$12,437.52	\$12,437.52	\$12,437.52	\$0.00	\$12,437.52	\$0.00	\$0.00	\$12,437.52	\$12,437.52	\$0.00
3500 SERVICIOS DE INSTALACIÓN, REPARACIÓN, MANTEN	\$2,374,656.07	\$512,779.93	\$2,887,436.00	\$1,204,331.35	\$1,683,104.65	\$1,163,110.52	\$41,220.83	\$1,724,325.48	\$894,742.94	\$894,742.94	\$268,367.58
3510 Conservación y mantenimiento menor de inmuebles	\$466,902.50	\$114,597.50	\$581,500.00	\$73,441.03	\$508,058.97	\$73,441.03	\$0.00	\$508,058.97	\$73,441.03	\$73,441.03	\$0.00
3511 Conservación y mantenimiento menor de inmuebles	\$466,902.50	\$114,597.50	\$581,500.00	\$73,441.03	\$508,058.97	\$73,441.03	\$0.00	\$508,058.97	\$73,441.03	\$73,441.03	\$0.00
3520 Instalación, reparación y mantenimiento de mobiliario y ex	\$64,302.50	\$20,697.50	\$85,000.00	\$7,412.40	\$77,587.60	\$7,412.40	\$0.00	\$77,587.60	\$7,412.40	\$7,412.40	\$0.00
3521 Instalación, reparación y mantenimiento de mobiliario y ex	\$64,302.50	\$20,697.50	\$85,000.00	\$7,412.40	\$77,587.60	\$7,412.40	\$0.00	\$77,587.60	\$7,412.40	\$7,412.40	\$0.00
3540 Instalación, reparación y mantenimiento de equipo e instr	\$200,472.50	\$57,551.50	\$258,024.00	\$65,477.67	\$192,546.33	\$25,226.60	\$40,251.07	\$232,797.40	\$25,226.60	\$25,226.60	\$0.00
3541 Instalación, reparación y mantenimiento de equipo e instr	\$200,472.50	\$57,551.50	\$258,024.00	\$65,477.67	\$192,546.33	\$25,226.60	\$40,251.07	\$232,797.40	\$25,226.60	\$25,226.60	\$0.00
3550 Reparación y mantenimiento de equipo de transporte	\$225,888.57	-\$132,976.57	\$92,912.00	\$50,203.63	\$42,708.37	\$49,233.87	\$969.76	\$43,678.13	\$49,233.87	\$49,233.87	\$0.00
3551 Reparación y mantenimiento de equipo de transporte	\$225,888.57	-\$132,976.57	\$92,912.00	\$50,203.63	\$42,708.37	\$49,233.87	\$969.76	\$43,678.13	\$49,233.87	\$49,233.87	\$0.00
3580 Servicios de limpieza y manejo de desechos	\$1,417,090.00	\$452,910.00	\$1,870,000.00	\$1,007,796.62	\$862,203.38	\$1,007,796.62	\$0.00	\$862,203.38	\$739,429.04	\$739,429.04	\$268,367.58
3581 Servicios de limpieza y manejo de desechos	\$1,417,090.00	\$452,910.00	\$1,870,000.00	\$1,007,796.62	\$862,203.38	\$1,007,796.62	\$0.00	\$862,203.38	\$739,429.04	\$739,429.04	\$268,367.58
3600 SERVICIOS DE COMUNICACIÓN SOCIAL Y PUBLICIDAD	\$638,770.00	\$61,739.72	\$700,509.72	\$121,265.11	\$579,244.61	\$121,265.11	\$0.00	\$579,244.61	\$121,265.11	\$121,265.11	\$0.00
3610 Difusión por radio, televisión y otros medios de mensajes	\$0.00	\$15,114.00	\$15,114.00	\$15,114.00	\$0.00	\$15,114.00	\$0.00	\$0.00	\$15,114.00	\$15,114.00	\$0.00
3611 Difusión por radio, televisión y otros medios de mensajes	\$0.00	\$15,114.00	\$15,114.00	\$15,114.00	\$0.00	\$15,114.00	\$0.00	\$0.00	\$15,114.00	\$15,114.00	\$0.00
3620 Difusión por radio, televisión y otros medios de mensajes	\$638,770.00	-\$23,735.28	\$615,034.72	\$57,370.12	\$557,664.60	\$57,370.12	\$0.00	\$557,664.60	\$57,370.12	\$57,370.12	\$0.00
3621 Difusión por radio, televisión y otros medios de mensajes	\$638,770.00	-\$23,735.28	\$615,034.72	\$57,370.12	\$557,664.60	\$57,370.12	\$0.00	\$557,664.60	\$57,370.12	\$57,370.12	\$0.00
3640 Servicios de revelado de fotografías	\$0.00	\$13,340.00	\$13,340.00	\$13,340.00	\$0.00	\$13,340.00	\$0.00	\$0.00	\$13,340.00	\$13,340.00	\$0.00
3641 Servicios de revelado de fotografías	\$0.00	\$13,340.00	\$13,340.00	\$13,340.00	\$0.00	\$13,340.00	\$0.00	\$0.00	\$13,340.00	\$13,340.00	\$0.00
3660 Servicio de creación y difusión de contenido exclusivame	\$0.00	\$57,021.00	\$57,021.00	\$35,440.99	\$21,580.01	\$35,440.99	\$0.00	\$21,580.01	\$35,440.99	\$35,440.99	\$0.00



Usr: RODRIGO_RF
Rep: rptEstadoPresupuestoEgresos

Universidad Politécnica de Puebla
Estado de Puebla
Estado del Ejercicio del Presupuesto por Capitulo del Gasto Al 30/sep./2017

Fecha y | 05/oct./2017
hora de Impresión | 10:18 a. m.

Objeto del Gasto	Aprobado	Ampliaciones / (Reducciones)	Presupuesto Vigente	Comprometido	Presupuesto Disponible para Comprometer	Devengado	Comprometido No Devengado	Presupuesto Sin Devengar	Ejercido	Pagado	Cuentas por Pagar Deuda
3661 Servicio de creación y difusión de contenido exclusivamei	\$0.00	\$57,021.00	\$57,021.00	\$35,440.99	\$21,580.01	\$35,440.99	\$0.00	\$21,580.01	\$35,440.99	\$35,440.99	\$0.00
3700 SERVICIOS DE TRASLADO Y VIÁTICOS	\$183,820.20	\$187,964.02	\$371,784.22	\$246,794.46	\$124,989.76	\$246,794.46	\$0.00	\$124,989.76	\$246,794.46	\$246,794.46	\$0.00
3710 Pasajes aéreos	\$79,042.50	\$17,796.95	\$96,839.45	\$54,477.80	\$42,361.65	\$54,477.80	\$0.00	\$42,361.65	\$54,477.80	\$54,477.80	\$0.00
3711 Pasajes Aéreos Nacionales	\$0.00	\$35,519.06	\$35,519.06	\$31,550.03	\$3,969.03	\$31,550.03	\$0.00	\$3,969.03	\$31,550.03	\$31,550.03	\$0.00
3712 Pasajes Aéreos Internacionales	\$79,042.50	-\$17,722.11	\$61,320.39	\$22,927.77	\$38,392.62	\$22,927.77	\$0.00	\$38,392.62	\$22,927.77	\$22,927.77	\$0.00
3720 Pasajes terrestres	\$51,542.50	\$13,013.15	\$64,555.65	\$41,576.84	\$22,978.81	\$41,576.84	\$0.00	\$22,978.81	\$41,576.84	\$41,576.84	\$0.00
3721 Pasajes terrestres Nacionales	\$51,542.50	\$13,013.15	\$64,555.65	\$41,576.84	\$22,978.81	\$41,576.84	\$0.00	\$22,978.81	\$41,576.84	\$41,576.84	\$0.00
3750 Viáticos en el país	\$33,235.20	\$151,534.92	\$184,770.12	\$144,043.60	\$40,726.52	\$144,043.60	\$0.00	\$40,726.52	\$144,043.60	\$144,043.60	\$0.00
3751 Viáticos en el país	\$33,235.20	\$151,534.92	\$184,770.12	\$144,043.60	\$40,726.52	\$144,043.60	\$0.00	\$40,726.52	\$144,043.60	\$144,043.60	\$0.00
3760 Viáticos en el extranjero	\$20,000.00	\$5,619.00	\$25,619.00	\$6,696.22	\$18,922.78	\$6,696.22	\$0.00	\$18,922.78	\$6,696.22	\$6,696.22	\$0.00
3761 Viáticos en el extranjero	\$20,000.00	\$5,619.00	\$25,619.00	\$6,696.22	\$18,922.78	\$6,696.22	\$0.00	\$18,922.78	\$6,696.22	\$6,696.22	\$0.00
3800 SERVICIOS OFICIALES	\$269,958.71	\$202,631.12	\$472,589.83	\$380,214.32	\$92,375.51	\$380,214.32	\$0.00	\$92,375.51	\$380,214.32	\$380,214.32	\$0.00
3810 Gastos de ceremonial	\$0.00	\$1,740.00	\$1,740.00	\$1,740.00	\$0.00	\$1,740.00	\$0.00	\$0.00	\$1,740.00	\$1,740.00	\$0.00
3811 Gastos de ceremonial	\$0.00	\$1,740.00	\$1,740.00	\$1,740.00	\$0.00	\$1,740.00	\$0.00	\$0.00	\$1,740.00	\$1,740.00	\$0.00
3820 Gastos de orden social y cultural	\$71,312.00	\$285,470.74	\$356,782.74	\$278,366.90	\$78,415.84	\$278,366.90	\$0.00	\$78,415.84	\$278,366.90	\$278,366.90	\$0.00
3821 Gastos de orden social y cultural	\$71,312.00	\$285,470.74	\$356,782.74	\$278,366.90	\$78,415.84	\$278,366.90	\$0.00	\$78,415.84	\$278,366.90	\$278,366.90	\$0.00
3830 Congresos y convenciones	\$106,832.00	-\$20,825.21	\$86,006.79	\$82,047.12	\$3,959.67	\$82,047.12	\$0.00	\$3,959.67	\$82,047.12	\$82,047.12	\$0.00
3831 Congresos y convenciones	\$106,832.00	-\$20,825.21	\$86,006.79	\$82,047.12	\$3,959.67	\$82,047.12	\$0.00	\$3,959.67	\$82,047.12	\$82,047.12	\$0.00
3840 Exposiciones	\$79,432.50	-\$66,373.20	\$13,059.30	\$13,059.30	\$0.00	\$13,059.30	\$0.00	\$0.00	\$13,059.30	\$13,059.30	\$0.00
3841 Exposiciones	\$79,432.50	-\$66,373.20	\$13,059.30	\$13,059.30	\$0.00	\$13,059.30	\$0.00	\$0.00	\$13,059.30	\$13,059.30	\$0.00
3850 Gastos de representación	\$12,382.21	\$2,618.79	\$15,001.00	\$5,001.00	\$10,000.00	\$5,001.00	\$0.00	\$10,000.00	\$5,001.00	\$5,001.00	\$0.00
3851 Gastos de representación	\$12,382.21	\$2,618.79	\$15,001.00	\$5,001.00	\$10,000.00	\$5,001.00	\$0.00	\$10,000.00	\$5,001.00	\$5,001.00	\$0.00
3900 OTROS SERVICIOS GENERALES	\$1,284,859.53	\$191,179.97	\$1,476,039.50	\$945,825.17	\$530,214.33	\$877,557.49	\$68,267.68	\$598,482.01	\$797,976.49	\$797,976.49	\$79,581.00
3920 Impuestos y derechos	\$107,555.33	\$176,930.61	\$284,485.94	\$251,329.17	\$33,156.77	\$183,061.49	\$68,267.68	\$101,424.45	\$183,061.49	\$183,061.49	\$0.00
3921 Impuestos y derechos	\$107,555.33	\$176,930.61	\$284,485.94	\$251,329.17	\$33,156.77	\$183,061.49	\$68,267.68	\$101,424.45	\$183,061.49	\$183,061.49	\$0.00
3950 Penas, multas, accesorios y actualizaciones	\$0.00	\$2,486.00	\$2,486.00	\$2,486.00	\$0.00	\$2,486.00	\$0.00	\$0.00	\$2,486.00	\$2,486.00	\$0.00
3951 Penas, multas, accesorios y actualizaciones	\$0.00	\$2,486.00	\$2,486.00	\$2,486.00	\$0.00	\$2,486.00	\$0.00	\$0.00	\$2,486.00	\$2,486.00	\$0.00
3980 Impuesto sobre nóminas y otros que se deriven de una re	\$1,040,522.37	\$131,067.19	\$1,171,589.56	\$692,010.00	\$479,579.56	\$692,010.00	\$0.00	\$479,579.56	\$612,429.00	\$612,429.00	\$79,581.00
3981 Impuesto sobre nóminas y otros que se deriven de una re	\$1,040,522.37	\$131,067.19	\$1,171,589.56	\$692,010.00	\$479,579.56	\$692,010.00	\$0.00	\$479,579.56	\$612,429.00	\$612,429.00	\$79,581.00
3990 Otros servicios generales	\$136,781.83	-\$119,303.83	\$17,478.00	\$0.00	\$17,478.00	\$0.00	\$0.00	\$17,478.00	\$0.00	\$0.00	\$0.00
3991 Otros servicios generales	\$136,781.83	-\$119,303.83	\$17,478.00	\$0.00	\$17,478.00	\$0.00	\$0.00	\$17,478.00	\$0.00	\$0.00	\$0.00
4000 TRANSFERENCIAS, ASIGNACIONES, SUBSIDIO	\$665,381.17	\$715,858.13	\$1,381,239.30	\$1,107,255.68	\$273,983.62	\$979,715.68	\$127,540.00	\$401,523.62	\$979,715.68	\$979,715.68	\$0.00
4100 TRANSFERENCIAS INTERNAS Y ASIGNACIONES AL SI	\$0.00	\$45,788.00	\$45,788.00	\$45,788.00	\$0.00	\$45,788.00	\$0.00	\$0.00	\$45,788.00	\$45,788.00	\$0.00
4150 Transferencias internas otorgadas a entidades paraestata	\$0.00	\$45,788.00	\$45,788.00	\$45,788.00	\$0.00	\$45,788.00	\$0.00	\$0.00	\$45,788.00	\$45,788.00	\$0.00
4151 Transferencias internas otorgadas a entidades paraestata	\$0.00	\$45,788.00	\$45,788.00	\$45,788.00	\$0.00	\$45,788.00	\$0.00	\$0.00	\$45,788.00	\$45,788.00	\$0.00



Utr. RODRIGO_RF
Rep: rptEstadoPresupuestoEgresos

Universidad Politécnica de Puebla
Estado de Puebla
Estado del Ejercicio del Presupuesto por Capitulo del Gasto Al 30/sep./2017

Fecha y 05/oct./2017
hora de Impresión 10:18 a. m.

Objeto del Gasto	Aprobado	Ampliaciones / (Reducciones)	Presupuesto Vigente	Comprometido	Presupuesto Disponible para Comprometer	Devengado	Comprometido No Devengado	Presupuesto Sin Devengar	Ejercido	Pagado	Cuentas por Pagar Deuda
4400 AYUDAS SOCIALES	\$665,381.17	\$670,070.13	\$1,335,451.30	\$1,061,467.68	\$273,983.62	\$933,927.68	\$127,540.00	\$401,523.62	\$933,927.68	\$933,927.68	\$0.00
4410 Ayudas sociales a personas	\$302,261.17	\$209,816.83	\$512,078.00	\$400,647.58	\$111,430.42	\$321,107.58	\$79,540.00	\$190,970.42	\$321,107.58	\$321,107.58	\$0.00
4411 Ayudas sociales a personas	\$302,261.17	\$209,816.83	\$512,078.00	\$400,647.58	\$111,430.42	\$321,107.58	\$79,540.00	\$190,970.42	\$321,107.58	\$321,107.58	\$0.00
4420 Becas y otras ayudas para programas de capacitación	\$363,120.00	\$460,253.30	\$823,373.30	\$660,820.10	\$162,553.20	\$612,820.10	\$48,000.00	\$210,553.20	\$612,820.10	\$612,820.10	\$0.00
4421 Becas y otras ayudas para programas de capacitación	\$363,120.00	\$460,253.30	\$823,373.30	\$660,820.10	\$162,553.20	\$612,820.10	\$48,000.00	\$210,553.20	\$612,820.10	\$612,820.10	\$0.00
5000 BIENES MUEBLES, INMUEBLES E INTANGIBLES	\$0.00	\$5,143,603.91	\$5,143,603.91	\$1,423,783.83	\$3,719,820.08	\$1,423,783.83	\$0.00	\$3,719,820.08	\$1,423,783.83	\$1,111,416.27	\$312,367.56
5100 MOBILIARIO Y EQUIPO DE ADMINISTRACIÓN	\$0.00	\$1,682,476.75	\$1,682,476.75	\$695,388.24	\$987,088.51	\$695,388.24	\$0.00	\$987,088.51	\$695,388.24	\$383,020.68	\$312,367.56
5110 Muebles de oficina y estantería	\$0.00	\$1,104,535.03	\$1,104,535.03	\$312,367.56	\$792,167.47	\$312,367.56	\$0.00	\$792,167.47	\$312,367.56	\$0.00	\$312,367.56
5111 Muebles de oficina y estantería	\$0.00	\$1,104,535.03	\$1,104,535.03	\$312,367.56	\$792,167.47	\$312,367.56	\$0.00	\$792,167.47	\$312,367.56	\$0.00	\$312,367.56
5120 Muebles, excepto de oficina y estantería	\$0.00	\$113,390.00	\$113,390.00	\$0.00	\$113,390.00	\$0.00	\$0.00	\$113,390.00	\$0.00	\$0.00	\$0.00
5121 Muebles, excepto de oficina y estantería	\$0.00	\$113,390.00	\$113,390.00	\$0.00	\$113,390.00	\$0.00	\$0.00	\$113,390.00	\$0.00	\$0.00	\$0.00
5150 Equipo de cómputo y de tecnología de la información	\$0.00	\$446,455.72	\$446,455.72	\$364,924.68	\$81,531.04	\$364,924.68	\$0.00	\$81,531.04	\$364,924.68	\$364,924.68	\$0.00
5151 Equipo de cómputo y de tecnología de la información	\$0.00	\$446,455.72	\$446,455.72	\$364,924.68	\$81,531.04	\$364,924.68	\$0.00	\$81,531.04	\$364,924.68	\$364,924.68	\$0.00
5190 Otros mobiliarios y equipos de administración	\$0.00	\$18,096.00	\$18,096.00	\$18,096.00	\$0.00	\$18,096.00	\$0.00	\$0.00	\$18,096.00	\$18,096.00	\$0.00
5191 Otros mobiliarios y equipos de administración	\$0.00	\$18,096.00	\$18,096.00	\$18,096.00	\$0.00	\$18,096.00	\$0.00	\$0.00	\$18,096.00	\$18,096.00	\$0.00
5200 MOBILIARIO Y EQUIPO EDUCACIONAL Y RECREATIVO	\$0.00	\$619,412.16	\$619,412.16	\$0.00	\$619,412.16	\$0.00	\$0.00	\$619,412.16	\$0.00	\$0.00	\$0.00
5210 Equipos y aparatos audiovisuales	\$0.00	\$321,505.60	\$321,505.60	\$0.00	\$321,505.60	\$0.00	\$0.00	\$321,505.60	\$0.00	\$0.00	\$0.00
5211 Equipos y aparatos audiovisuales	\$0.00	\$321,505.60	\$321,505.60	\$0.00	\$321,505.60	\$0.00	\$0.00	\$321,505.60	\$0.00	\$0.00	\$0.00
5230 Cámaras fotográficas y de video	\$0.00	\$29,180.96	\$29,180.96	\$0.00	\$29,180.96	\$0.00	\$0.00	\$29,180.96	\$0.00	\$0.00	\$0.00
5231 Cámaras fotográficas y de video	\$0.00	\$29,180.96	\$29,180.96	\$0.00	\$29,180.96	\$0.00	\$0.00	\$29,180.96	\$0.00	\$0.00	\$0.00
5290 Otro mobiliario y equipo educacional y recreativo	\$0.00	\$268,725.60	\$268,725.60	\$0.00	\$268,725.60	\$0.00	\$0.00	\$268,725.60	\$0.00	\$0.00	\$0.00
5291 Otro mobiliario y equipo educacional y recreativo	\$0.00	\$268,725.60	\$268,725.60	\$0.00	\$268,725.60	\$0.00	\$0.00	\$268,725.60	\$0.00	\$0.00	\$0.00
5300 EQUIPO E INSTRUMENTAL MÉDICO Y DE LABORATORIO	\$0.00	\$2,546,890.98	\$2,546,890.98	\$664,856.57	\$1,882,034.41	\$664,856.57	\$0.00	\$1,882,034.41	\$664,856.57	\$664,856.57	\$0.00
5310 Equipo médico y de laboratorio	\$0.00	\$2,481,535.42	\$2,481,535.42	\$664,856.57	\$1,816,678.85	\$664,856.57	\$0.00	\$1,816,678.85	\$664,856.57	\$664,856.57	\$0.00
5311 Equipo médico y de laboratorio	\$0.00	\$2,481,535.42	\$2,481,535.42	\$664,856.57	\$1,816,678.85	\$664,856.57	\$0.00	\$1,816,678.85	\$664,856.57	\$664,856.57	\$0.00
5320 Instrumental médico y de laboratorio	\$0.00	\$65,355.56	\$65,355.56	\$0.00	\$65,355.56	\$0.00	\$0.00	\$65,355.56	\$0.00	\$0.00	\$0.00
5321 Instrumental médico y de laboratorio	\$0.00	\$65,355.56	\$65,355.56	\$0.00	\$65,355.56	\$0.00	\$0.00	\$65,355.56	\$0.00	\$0.00	\$0.00
5400 VEHÍCULOS Y EQUIPO DE TRANSPORTE	\$0.00	\$75,001.00	\$75,001.00	\$0.00	\$75,001.00	\$0.00	\$0.00	\$75,001.00	\$0.00	\$0.00	\$0.00
5490 Otros equipos de transporte	\$0.00	\$75,001.00	\$75,001.00	\$0.00	\$75,001.00	\$0.00	\$0.00	\$75,001.00	\$0.00	\$0.00	\$0.00
5491 Otros equipos de transporte	\$0.00	\$75,001.00	\$75,001.00	\$0.00	\$75,001.00	\$0.00	\$0.00	\$75,001.00	\$0.00	\$0.00	\$0.00
5600 MAQUINARIA, OTROS EQUIPOS Y HERRAMIENTAS	\$0.00	\$63,539.02	\$63,539.02	\$63,539.02	\$0.00	\$63,539.02	\$0.00	\$0.00	\$63,539.02	\$63,539.02	\$0.00
5650 Equipo de comunicación y telecomunicación	\$0.00	\$63,539.02	\$63,539.02	\$63,539.02	\$0.00	\$63,539.02	\$0.00	\$0.00	\$63,539.02	\$63,539.02	\$0.00
5651 Equipo de comunicación y telecomunicación	\$0.00	\$63,539.02	\$63,539.02	\$63,539.02	\$0.00	\$63,539.02	\$0.00	\$0.00	\$63,539.02	\$63,539.02	\$0.00
5900 ACTIVOS INTANGIBLES	\$0.00	\$156,284.00	\$156,284.00	\$0.00	\$156,284.00	\$0.00	\$0.00	\$156,284.00	\$0.00	\$0.00	\$0.00
5910 Software	\$0.00	\$84,912.00	\$84,912.00	\$0.00	\$84,912.00	\$0.00	\$0.00	\$84,912.00	\$0.00	\$0.00	\$0.00



Usu: RODRIGO_RF
 Rep: rptEstadoPresupuestoEgresos

Universidad Politécnica de Puebla
Estado de Puebla
Estado del Ejercicio del Presupuesto por Capítulo del Gasto Al 30/sep./2017

Fecha y | 05/oct./2017
 hora de Impresión | 10:18 a. m.

Objeto del Gasto		Aprobado	Ampliaciones / (Reducciones)	Presupuesto Vigente	Comprometido	Presupuesto Disponible para Comprometer	Devengado	Comprometido No Devengado	Presupuesto Sin Devengar	Ejercido	Pagado	Cuentas por Pagar Deuda
5911	Software	\$0.00	\$84,912.00	\$84,912.00	\$0.00	\$84,912.00	\$0.00	\$0.00	\$84,912.00	\$0.00	\$0.00	\$0.00
5940	Derechos	\$0.00	\$71,372.00	\$71,372.00	\$0.00	\$71,372.00	\$0.00	\$0.00	\$71,372.00	\$0.00	\$0.00	\$0.00
5941	Derechos	\$0.00	\$71,372.00	\$71,372.00	\$0.00	\$71,372.00	\$0.00	\$0.00	\$71,372.00	\$0.00	\$0.00	\$0.00
Total		\$57,871,767.00	\$13,384,832.33	\$71,256,599.33	\$42,097,715.19	\$29,158,884.14	\$41,405,761.73	\$691,953.46	\$29,850,837.60	\$40,492,454.50	\$39,255,242.13	\$2,150,519.60

 MTRO. HÉCTOR ENRIQUE ARREOLA IBARRA
 RECTOR

 LIC. FERNANDO MARCO DAVILA GALEAZZI
 SECRETARIO ADMINISTRATIVO

 M.A. MARGARITA CUACHAYO LOZANO
 JEFA DEL DEPARTAMENTO DE RECURSOS FINANCIEROS



**Universidad Politécnica de Puebla
Estado de Puebla
Endeudamiento Neto**

Usr: RODRIGO_RF
Rep: rptEndeudamientoNeto

Del 02/ene./2017 Al 30/sep./2017

Fecha y hora de Impresión | 05/oct./2017
10:20 a. m.

Identificación de Crédito o Instrumento	Contratación/Colocación	Amortización	Endeudamiento Neto
	A	B	C=A-B
Créditos Bancarios			
Total Créditos Bancarios	\$0.00	\$0.00	\$0.00
Otros Instrumentos de Deuda			
Total Otros Instrumentos de Deuda	\$0.00	\$0.00	\$0.00
Total	\$0.00	\$0.00	\$0.00

MTRO. HÉCTOR ENRIQUE ARREOLA IBARRA

RECTOR

LIC. FERNANDO MARCO DAVILA GALEAZZI

SECRETARIO ADMINISTRATIVO

M.A. MARGARITA CUACHAYO LOZANO
JEFA DEL DEPARTAMENTO DE RECURSOS FINANCIEROS




Universidad Politécnica de Puebla
Estado de Puebla
Intereses de la Deuda

Del 02/ene./2017 Al 30/sep./2017

Usu: RODRIGO_RF
Rep: rptInteresesdeDeuda

Fecha y hora de Impresión | 05/oct./2017
10:21 a. m.

Identificación de Crédito o Instrumento	Devengado	Pagado
Créditos Bancarios		
Total de Intereses de Créditos Bancarios	\$0.00	\$0.00
Otros Instrumentos de Deuda		
Total de Intereses de Otros Instrumentos de Deuda	\$0.00	\$0.00



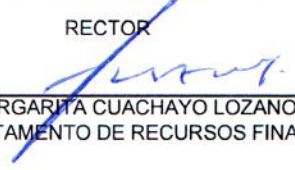
MTRO. HÉCTOR ENRIQUE ARREOLA IBARRA

RECTOR



LIC. FERNANDO MARCO DAVILA GALEAZZI

SECRETARIO ADMINISTRATIVO



M.A. MARGARITA CUACHAYO LOZANO
JEFA DEL DEPARTAMENTO DE RECURSOS FINANCIEROS



Universidad Politécnica de Puebla
Estado de Puebla
Indicadores de Postura Fiscal
del 02/ene./2017 al 30/sep./2017

Usr: RODRIGO_RF
 Rep: rptIndicadoresPosturaFiscal


Fecha y hora de Impresión | 05/oct./2017
 10:22 a. m.

Concepto	Estimado	Devengado	Pagado
I. Ingresos Presupuestarios (I=1+2)	\$57,871,767.00	\$47,035,641.50	\$44,302,949.50
1. Ingresos del Gobierno de la Entidad Federativa	\$0.00	\$0.00	\$0.00
2. Ingresos del Sector Paraestatal	\$57,871,767.00	\$47,035,641.50	\$44,302,949.50
II. Egresos Presupuestarios (II=3+4)	\$57,871,767.00	\$41,405,761.73	\$39,255,242.13
3. Egresos del Gobierno de la Entidad Federativa	\$0.00	\$0.00	\$0.00
4. Egresos del Sector Paraestatal	\$57,871,767.00	\$41,405,761.73	\$39,255,242.13
III. Balance Presupuestario (Superávit o Déficit) (III = I - II)	\$0.00	\$5,629,879.77	\$5,047,707.37

Concepto	Estimado	Devengado	Pagado
III. Balance Presupuestario (Superávit o Déficit)	\$0.00	\$5,629,879.77	\$5,047,707.37
IV. Intereses, Comisiones y Gastos de la Deuda	\$0.00	\$0.00	\$0.00
V. Balance Primario (Superávit o Déficit) (V= III - IV)	\$0.00	\$5,629,879.77	\$5,047,707.37

Concepto	Estimado	Devengado	Pagado
A. Financiamiento	\$0.00	\$0.00	\$0.00
B. Amortización de la deuda	\$0.00	\$0.00	\$0.00
C. Endeudamiento ó desendeudamiento (C = A - B)	\$0.00	\$0.00	\$0.00



 MTRO. HÉCTOR ENRIQUE ARREOLA IBARRA
 RECTOR


 LIC. FERNANDO MARCO DAVILA GALEAZZI
 SECRETARIO ADMINISTRATIVO


 M.A. MARGARITA CUACHAYO LOZANO
 JEFA DEL DEPARTAMENTO DE RECURSOS
 FINANCIEROS

Concepto	Egresos					Subejercicio 6 = (3 - 4)
	Aprobado 1	Ampliaciones / (Reducciones) 2	Modificado 3=(1+2)	Devengado 4	Pagado 5	
Programas						
Subsidios: Sector Social y Privado o Entidades Fed						
Sujetos a Reglas de Operación	\$0.00	\$0.00	\$0.00	\$0.00	\$0.00	\$0.00
Otros Subsidios	\$0.00	\$0.00	\$0.00	\$0.00	\$0.00	\$0.00
Subsidios: Sector Social y Privado o Entidades Federativa:	\$0.00	\$0.00	\$0.00	\$0.00	\$0.00	\$0.00
Desempeño de las Funciones						
Funciones de las Fuerzas Armadas (Únicamente Gobierno F	\$0.00	\$0.00	\$0.00	\$0.00	\$0.00	\$0.00
Provisión de Bienes Públicos	\$0.00	\$0.00	\$0.00	\$0.00	\$0.00	\$0.00
Prestación de Servicios Públicos	\$57,871,767.00	\$13,384,832.33	\$71,256,599.33	\$5,975,420.13	\$4,843,346.12	\$65,281,179.20
Promoción y fomento	\$0.00	\$0.00	\$0.00	\$0.00	\$0.00	\$0.00
Regulación y supervisión	\$0.00	\$0.00	\$0.00	\$0.00	\$0.00	\$0.00
Proyectos de Inversión	\$0.00	\$0.00	\$0.00	\$0.00	\$0.00	\$0.00
Planeación, seguimiento y evaluación de políticas públicas	\$0.00	\$0.00	\$0.00	\$0.00	\$0.00	\$0.00
Específicos	\$0.00	\$0.00	\$0.00	\$0.00	\$0.00	\$0.00
Desempeño de las Funciones	\$57,871,767.00	\$13,384,832.33	\$71,256,599.33	\$5,975,420.13	\$4,843,346.12	\$65,281,179.20
Administrativos y de Apoyo						
Apoyo al proceso presupuestario y para mejorar la eficiencia	\$0.00	\$0.00	\$0.00	\$0.00	\$0.00	\$0.00
Apoyo a la función pública y al mejoramiento de la gestión	\$0.00	\$0.00	\$0.00	\$0.00	\$0.00	\$0.00
Operaciones ajenas	\$0.00	\$0.00	\$0.00	\$0.00	\$0.00	\$0.00
Administrativos y de Apoyo	\$0.00	\$0.00	\$0.00	\$0.00	\$0.00	\$0.00
Compromisos						
Obligaciones de cumplimiento de resolución jurisdiccional	\$0.00	\$0.00	\$0.00	\$0.00	\$0.00	\$0.00
Desastres Naturales	\$0.00	\$0.00	\$0.00	\$0.00	\$0.00	\$0.00
Compromisos	\$0.00	\$0.00	\$0.00	\$0.00	\$0.00	\$0.00
Obligaciones						
Pensiones y jubilaciones	\$0.00	\$0.00	\$0.00	\$0.00	\$0.00	\$0.00
Aportaciones a la seguridad social	\$0.00	\$0.00	\$0.00	\$0.00	\$0.00	\$0.00
Aportaciones a fondos de estabilización	\$0.00	\$0.00	\$0.00	\$0.00	\$0.00	\$0.00
Aportaciones a fondos de inversión y reestructura de pensior	\$0.00	\$0.00	\$0.00	\$0.00	\$0.00	\$0.00
Obligaciones	\$0.00	\$0.00	\$0.00	\$0.00	\$0.00	\$0.00
Programas de Gasto Federalizado						
Gasto Federalizado	\$0.00	\$0.00	\$0.00	\$0.00	\$0.00	\$0.00

Concepto	Egresos					Subejercicio 6 = (3 - 4)
	Aprobado 1	Ampliaciones / (Reducciones) 2	Modificado 3=(1+2)	Devengado 4	Pagado 5	
Programas						
Programas de Gasto Federalizado	\$0.00	\$0.00	\$0.00	\$0.00	\$0.00	\$0.00
Participaciones a entidades federativas y municipi						
Participaciones a entidades federativas y municipios	\$0.00	\$0.00	\$0.00	\$0.00	\$0.00	\$0.00
Participaciones a entidades federativas y municipios	\$0.00	\$0.00	\$0.00	\$0.00	\$0.00	\$0.00
Costo financiero, deuda o apoyos a deudores y ahc						
Costo financiero, deuda o apoyos a deudores y ahorradores	\$0.00	\$0.00	\$0.00	\$0.00	\$0.00	\$0.00
Costo financiero, deuda o apoyos a deudores y ahorradores	\$0.00	\$0.00	\$0.00	\$0.00	\$0.00	\$0.00
Adeudos de ejercicios fiscales anteriores						
Adeudos de ejercicios fiscales anteriores	\$0.00	\$0.00	\$0.00	\$0.00	\$0.00	\$0.00
Adeudos de ejercicios fiscales anteriores	\$0.00	\$0.00	\$0.00	\$0.00	\$0.00	\$0.00
Total del Gasto	\$57,871,767.00	\$13,384,832.33	\$71,256,599.33	\$5,975,420.13	\$4,843,346.12	\$65,281,179.20



MTRO. HÉCTOR ENRIQUE ARREOLA IBARRA

RECTOR



M.A. MARGARITA CUACHAYO LOZANO

JEFA DEL DEPARTAMENTO DE RECURSOS FINANCIEROS



LIC. FERNANDO MARCO DAVILA GALEAZZI

SECRETARIO ADMINISTRATIVO

PRESUPUESTO
INDICADORES DE GASTO

Nombre del Indicador:

Proporción Gasto Programable

Objetivo del Indicador:

Determinar la participación del gasto programable con respecto al total de egresos

Variables que intervienen:

TGP=Total de Gasto Programable TE=Total de Egreso

Unidad de Medida:

Porcentaje

Base de Comparación

Presupuesto de Egresos de ejercicios anteriores


Formula:

$$\frac{TGP}{TE} \times 100$$

Medios de Verificación:

Presupuesto de Egresos o Cuenta Pública

	Miles de pesos	Indicador
TGP	\$41,405,762.00	58.11 %
TE	\$71,256,599.00	







Universidad Politécnica de Puebla
Estado de Puebla
Proporción Gasto Programable
Al 30/sep./2017

Usr: RODRIGO_RF
Rep: rptIndicadoresFinancieros

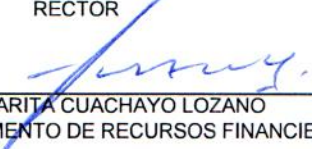
Fecha y hora de Impresión | 05/oct./2017
10:27 a. m.



MTRO. HECTOR ENRIQUE ARREOLA IBARRA
RECTOR



LIC. FERNANDO MARCO DAVILA GALEAZZI
SECRETARIO ADMINISTRATIVO



M.A. MARGARITA CUACHAYO LOZANO
JEFA DEL DEPARTAMENTO DE RECURSOS FINANCIEROS

PRESUPUESTO
INDICADORES DE GASTO

Nombre del Indicador:

Proporción Gasto de Operación (corriente)

Objetivo del Indicador:

Determinar la participación del gasto de operacion con respecto al total de egresos

Variables que intervienen:

TGO= Total de Gasto de Operación(corriente) TE= Total de Egresos

Unidad de Medida:

Porcentaje

Base de Comparación

Presupuesto de Egresos de ejercicios anteriores


Formula:

$$\frac{TGO}{TE} \times 100$$

Medios de Verificación:

Presupuesto de Egresos o Cuenta Pública

	Miles de pesos	Indicador
TGO	\$39,981,978.00	56.11 %
TE	\$71,256,599.00	







Universidad Politécnica de Puebla
Estado de Puebla
Proporción Gasto de Operación (corriente)
Al 30/sep./2017

Usu: RODRIGO_RF
Rep: rptIndicadoresFinancieros

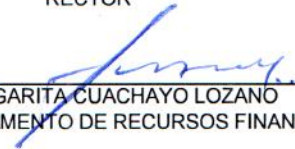
Fecha y hora de Impresión | 05/oct./2017
10:27 a. m.



MTRO. HÉCTOR ENRIQUE ARREOLA IBARRA
RECTOR



LIC. FERNANDO MARCO DAVILA GALEAZZI
SECRETARIO ADMINISTRATIVO



M.A. MARGARITA CUACHAYO LOZANO
JEFA DEL DEPARTAMENTO DE RECURSOS FINANCIEROS

**PRESUPUESTO
 INDICADORES DE GASTO**

Nombre del Indicador:

Proporción Gasto de Inversión y/o Capital

Objetivo del Indicador:

Determinar la participación del gasto de inversion y/o capital con respecto al total de egresos

Variables que intervienen:

TGIC= Total de Gasto de Inversión y/o Capital TE= Total de Egresos

Unidad de Medida:

Porcentaje

Base de Comparación

Presupuesto de Egresos de ejercicios anteriores


Formula:

$$\frac{\text{TGIC}}{\text{TE}} \times 100$$

Medios de Verificación:

Presupuesto de Egresos o Cuenta Pública

	Miles de pesos	Indicador
TGIC	\$1,423,784.00	2.00 %
TE	\$71,256,599.00	







Universidad Politécnica de Puebla
Estado de Puebla
Proporción Gasto de Inversión y/o Capital
Al 30/sep./2017

Usu: RODRIGO_RF
Rep: rptIndicadoresFinancieros

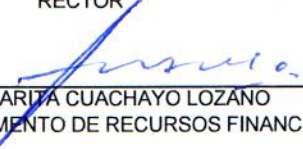
Fecha y hora de Impresión | 05/oct./2017
10:28 a. m.



MTRO. HECTOR ENRIQUE ARREOLA IBARRA
RECTOR



LIC. FERNANDO MARCO DAVILA GALEAZZI
SECRETARIO ADMINISTRATIVO



M.A. MARGARITA CUACHAYO LOZANO
JEFA DEL DEPARTAMENTO DE RECURSOS FINANCIEROS

PRESUPUESTO
INDICADORES DE GASTO

Nombre del Indicador:

Proporción Inversión Pública

Objetivo del Indicador:

Determinar la participación del gasto de la inversion publica con respecto al total de egresos

Variables que intervienen:

IP= Inversión Pública TE= Total de Egresos

Unidad de Medida:

Porcentaje

Base de Comparación

Presupuesto de Egresos de ejercicios anteriores


Formula:

$$\frac{IP}{TE} \times 100$$

Medios de Verificación:

Presupuesto de Egresos o Cuenta Pública

	Miles de pesos	Indicador
IP	\$0.00	0.00 %
TE	\$71,256,599.00	







Universidad Politécnica de Puebla
Estado de Puebla
Proporción Inversión Pública
Al 30/sep./2017

Usr: RODRIGO_RF
Rep: rptIndicadoresFinancieros

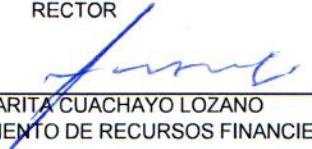
Fecha y hora de Impresión | 05/oct./2017
10:28 a. m.



MTRO. HÉCTOR ENRIQUE ARREOLA IBARRA
RECTOR



LIC. FERNANDO MARCO DÁVILA GALEAZZI
SECRETARIO ADMINISTRATIVO



M.A. MARGARITA CUACHAYO LOZANO
JEFA DEL DEPARTAMENTO DE RECURSOS FINANCIEROS

PRESUPUESTO
INDICADORES DE GASTO

Nombre del Indicador:

Proporción del Gasto No Programable

Objetivo del Indicador:

Determinar la participación del gasto no programable con respecto al total de egresos

Variables que intervienen:

TGNP=Total de Gasto Programable TE=Total de Egreso

Unidad de Medida:

Porcentaje

Base de Comparación

Presupuesto de Egresos de ejercicios anteriores


Formula:

$$\frac{\text{TGNP}}{\text{TE}} \times 100$$

Medios de Verificación:

Presupuesto de Egresos o Cuenta Pública

	Miles de pesos	Indicador
TGNP	\$0.00	0.00 %
TE	\$71,256,599.00	






Universidad Politécnica de Puebla
Estado de Puebla
Proporción del Gasto No Programable
Al 30/sep./2017

Usu: RODRIGO_RF
Rep: rptIndicadoresFinancieros

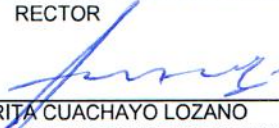
Fecha y hora de Impresión | 05/oct./2017
10:28 a. m.



MTRO. HÉCTOR ENRIQUE ARREOLA IBARRA
RECTOR



LIC. FERNANDO MARCO DAVILA GALEAZZI
SECRETARIO ADMINISTRATIVO



M.A. MARGARITA CUACHAYO LOZANO
JEFA DEL DEPARTAMENTO DE RECURSOS FINANCIEROS

PRESUPUESTO
INDICADORES DE GASTO

Nombre del Indicador:

Servicios Personales en el Gasto de Operación

Objetivo del Indicador:

Determinar la participación de los servicios personales con respecto al total de gastos de operación

Variables que intervienen:

SP= Servicios Personales TGO= Total de Gastos de Operación
 (corriente)

Unidad de Medida:

Porcentaje

Base de Comparación

Presupuesto de Egresos de ejercicios anteriores

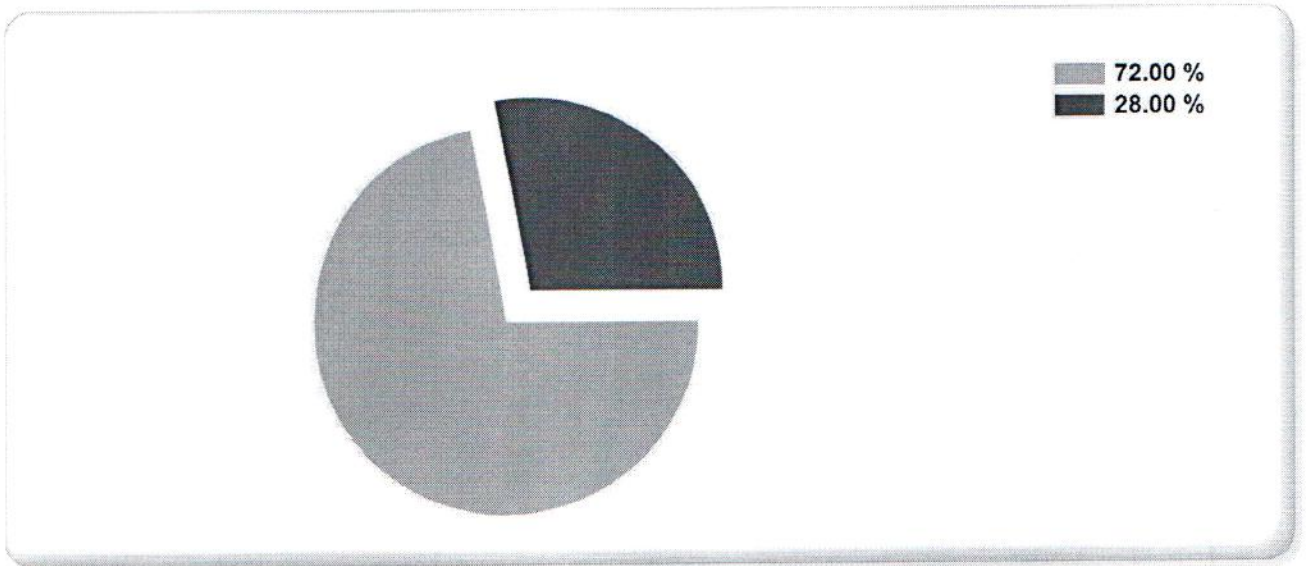
Formula:

$$\frac{SP}{TGO} \times 100$$

Medios de Verificación:

Presupuesto de Egresos o Cuenta Pública

	Miles de pesos	Indicador
SP	\$28,786,387.00	72.00 %
TGO	\$39,981,978.00	







Universidad Politécnica de Puebla
Estado de Puebla
Servicios Personales en el Gasto de Operación
Al 30/sep./2017

Usu: RODRIGO_RF
Rep: rptIndicadoresFinancieros


Fecha y hora de Impresión | 05/oct./2017
10:29 a. m.



MTRO. HÉCTOR ENRIQUE ARREOLA IBARRA
RECTOR



LIC. FERNANDO MARCO DAVILA GALEAZZI
SECRETARIO ADMINISTRATIVO



M.A. MARGARITA CUACHAYO LOZANO
JEFA DEL DEPARTAMENTO DE RECURSOS FINANCIEROS

PRESUPUESTO
INDICADORES DE GASTO

Nombre del Indicador:

Proporción de los Servicios Personales

Objetivo del Indicador:

Determinar la participación de los servicios personales con respecto al total de egresos

Variables que intervienen:

SP= Servicios Personales TE= Total de Egresos

Unidad de Medida:

Porcentaje

Base de Comparación

Presupuesto de Egresos de ejercicios anteriores


Formula:

$$\frac{SP}{TE} \times 100$$

Medios de Verificación:

Presupuesto de Egresos o Cuenta Pública

	Miles de pesos	Indicador
SP	\$39,981,978.00	56.11 %
TE	\$71,256,599.00	





Universidad Politécnica de Puebla
Estado de Puebla
Proporción de los Servicios Personales
Al 30/sep./2017

Usu: RODRIGO_RF
Rep: rptIndicadoresFinancieros

Fecha y hora de Impresión | 05/oct./2017
10:29 a. m.



MTRO. HÉCTOR ENRIQUE ARREOLA IBARRA
RECTOR



LIC. FERNANDO MARCO DAVILA GALEAZZI
SECRETARIO ADMINISTRATIVO



M.A. MARGARITA CUACHAYO LOZANO
JEFA DEL DEPARTAMENTO DE RECURSOS FINANCIEROS

PRESUPUESTO
INDICADORES DE GASTO

Nombre del Indicador:

Deuda Pública en el Gasto No Programable

Objetivo del Indicador:

Determinar la participación de la deuda publica con respecto al total de gasto no programable

Variables que intervienen:

DP= Deuda Pública TGNP= Total de Gasto No Programable

Unidad de Medida:

Porcentaje

Base de Comparación

Presupuesto de Egresos de ejercicios anteriores


Formula:

$$\frac{DP}{TGNP} \times 100$$

Medios de Verificación:

Presupuesto de Egresos o Cuenta Pública

	Miles de pesos	Indicador
DP	\$0.00	0.00 %
TGNP	\$86,394,005.00	







Universidad Politécnica de Puebla
Estado de Puebla
Deuda Pública en el Gasto No Programable
Al 30/sep./2017

Usr: RODRIGO_RF
Rep: rptIndicadoresFinancieros

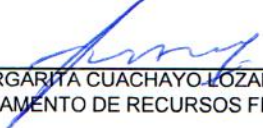
Fecha y hora de Impresión | 05/oct./2017
10:29 a. m.



MTR. HÉCTOR ENRIQUE ARREOLA IBARRA
RECTOR



LIC. FERNANDO MARCO DAVILA GALEAZZI
SECRETARIO ADMINISTRATIVO



M.A. MARGARITA CUACHAYO LOZANO
JEFA DEL DEPARTAMENTO DE RECURSOS FINANCIEROS

PRESUPUESTO
INDICADORES DE GASTO

Nombre del Indicador:

Proporción de la Deuda Pública

Objetivo del Indicador:

Determinar la participación de la deuda publica con respecto al total de egresos

Variables que intervienen:

DP= Deuda Pública TE= Total de Egresos

Unidad de Medida:

Porcentaje

Base de Comparación

Presupuesto de Egresos de ejercicios anteriores


Formula:

$$\frac{DP}{TE} \times 100$$

Medios de Verificación:

Presupuesto de Egresos o Cuenta Pública

	Miles de pesos	Indicador
DP	\$0.00	0.00 %
TE	\$71,256,599.00	







Universidad Politécnica de Puebla
Estado de Puebla
Proporción de la Deuda Pública
Al 30/sep./2017

Usr: RODRIGO_RF
Rep: rptIndicadoresFinancieros


Fecha y hora de Impresión | 05/oct./2017
10:30 a. m.



MTRO. HECTOR ENRIQUE ARREOLA IBARRA
RECTOR



LIC. FERNANDO MARCO DAVILA GALEAZZI
SECRETARIO ADMINISTRATIVO



M.A. MARGARITA CUACHAYO LOZANO
JEFA DEL DEPARTAMENTO DE RECURSOS FINANCIEROS

PRESUPUESTO
INDICADORES DE GASTO

Nombre del Indicador:

Proporción del Gasto de Seguridad Pública

Objetivo del Indicador:

Determinar la participación de la función seguridad pública con respecto al egreso total

Variables que intervienen:

SP= Seguridad Pública TE= Total de Egresos

Unidad de Medida:

Porcentaje

Base de Comparación

Presupuesto de Egresos de ejercicios anteriores


Formula:

$$\frac{SP}{TE} \times 100$$

Medios de Verificación:

Presupuesto de Egresos o Cuenta Pública

	Miles de pesos	Indicador
SP	\$0.00	0.00 %
TE	\$71,256,599.00	







Universidad Politécnica de Puebla
Estado de Puebla
Proporción del Gasto de Seguridad Pública
Al 30/sep./2017

Usu: RODRIGO_RF
Rep: rptIndicadoresFinancieros


Fecha y hora de Impresión | 05/oct./2017
10:30 a. m.



MTRO. HÉCTOR ENRIQUE ARREOLA IBARRA
RECTOR



LIC. FERNANDO MARCO DAVILA GALEAZZI
SECRETARIO ADMINISTRATIVO



M.A. MARGARITA CUACHAYO LOZANO
JEFA DEL DEPARTAMENTO DE RECURSOS FINANCIEROS



Universidad Politécnica de Puebla
Estado de Puebla
Estado de Origen y Aplicación de Recursos
Del 01/sep./2017 al 30/sep./2017

Usu: RODRIGO_RF
Rep: rptEstadoOrigenAplicacion

Fecha y hora de Impresión 05/oct./2017 10:32 a. m.

ORIGEN DE LOS RECURSOS


EXISTENCIA EN EFECTIVO Y EQUIVALENTES AL	\$12,814,798.47
PRODUCTOS DE TIPO CORRIENTE	\$29,418.30
INGRESOS POR VENTA DE BIENES Y SERVICIOS	\$2,559.38
TRANSFERENCIAS, ASIGNACIONES, SUBSIDIOS Y OTRAS A	\$7,785,617.58
Disminuciones del Activo	\$8,157,609.60
Incrementos del Pasivo	\$6,675,682.69
TOTAL ORIGEN	\$35,465,686.02

APLICACIÓN DE LOS RECURSOS

SERVICIOS PERSONALES	\$3,417,178.54
MATERIALES Y SUMINISTROS	\$1,197,318.37
SERVICIOS GENERALES	\$877,065.79
AYUDAS SOCIALES	\$28,766.00
ESTIMACIONES, DEPRECIACIONES, DETERIOROS, OBSOLE	\$298,547.22
Incrementos del Activo	\$8,337,133.97
Disminuciones del Pasivo	\$5,480,180.56
EXISTENCIA EN EFECTIVO Y EQUIVALENTES AL	\$15,829,495.57
TOTAL APLICACIÓN	\$35,465,686.02


MTRO. HECTOR ENRIQUE ARREOLA IBARRA

RECTOR


M.A. MARGARITA CUACHAYO LOZANO

JEFA DEL DEPARTAMENTO DE RECURSOS FINANCIEROS


LIC. FERNANDO MARCO DAVILA GALEAZZI

SECRETARIO ADMINISTRATIVO



Usr: RODRIGO_RF
Rep: rptEstadoPresupuestoEgresos_FF

Universidad Politécnica de Puebla
Estado de Puebla

Estado del Ejercicio del Presupuesto por Fuente de Financiamiento Al 30/sep./2017

Fecha y hora de Impresión | 05/oct./2017
10:33 a. m.

Fuente de Financiamiento		Aprobado	Ampliaciones / (Reducciones)	Presupuesto Vigente	Comprometido	Presupuesto Disponible para Comprometer	Devengado	Comprometido No Devengado	Presupuesto Sin Devengar	Ejercido	Pagado	Cuentas por
Objeto	del Gasto											Pagar Deuda
141 INGRESOS PROPIOS												
1000	SERVICIOS PERSONALES	\$0.00	\$54,845.00	\$54,845.00	\$6,000.00	\$48,845.00	\$6,000.00	\$0.00	\$48,845.00	\$6,000.00	\$6,000.00	\$0.00
1200	REMUNERACION DE CARÁCTER EVENTUAL	\$0.00	\$4,045.00	\$4,045.00	\$0.00	\$4,045.00	\$0.00	\$0.00	\$4,045.00	\$0.00	\$0.00	\$0.00
1210	Honorarios asimilables a salarios	\$0.00	\$4,045.00	\$4,045.00	\$0.00	\$4,045.00	\$0.00	\$0.00	\$4,045.00	\$0.00	\$0.00	\$0.00
1211	Honorarios asimilables a salarios	\$0.00	\$4,045.00	\$4,045.00	\$0.00	\$4,045.00	\$0.00	\$0.00	\$4,045.00	\$0.00	\$0.00	\$0.00
1500	OTRAS PRESTACIONES SOCIALES Y ECONÓMICAS	\$0.00	\$50,800.00	\$50,800.00	\$6,000.00	\$44,800.00	\$6,000.00	\$0.00	\$44,800.00	\$6,000.00	\$6,000.00	\$0.00
1590	Otras prestaciones sociales y económicas	\$0.00	\$50,800.00	\$50,800.00	\$6,000.00	\$44,800.00	\$6,000.00	\$0.00	\$44,800.00	\$6,000.00	\$6,000.00	\$0.00
1591	Otras prestaciones sociales y económicas	\$0.00	\$50,800.00	\$50,800.00	\$6,000.00	\$44,800.00	\$6,000.00	\$0.00	\$44,800.00	\$6,000.00	\$6,000.00	\$0.00
2000	MATERIALES Y SUMINISTROS	\$0.00	\$91,451.96	\$91,451.96	\$10,719.56	\$80,732.40	\$10,719.56	\$0.00	\$80,732.40	\$10,719.56	\$10,719.56	\$0.00
2100	MATERIALES DE ADMINISTRACIÓN, EMISIÓN DE DOCI	\$0.00	\$25,881.68	\$25,881.68	\$4,870.84	\$21,010.84	\$4,870.84	\$0.00	\$21,010.84	\$4,870.84	\$4,870.84	\$0.00
2110	Materiales, útiles y equipos menores de oficina	\$0.00	\$11,750.00	\$11,750.00	\$0.00	\$11,750.00	\$0.00	\$0.00	\$11,750.00	\$0.00	\$0.00	\$0.00
2111	Materiales, útiles y equipos menores de oficina	\$0.00	\$11,750.00	\$11,750.00	\$0.00	\$11,750.00	\$0.00	\$0.00	\$11,750.00	\$0.00	\$0.00	\$0.00
2170	Materiales y útiles de enseñanza	\$0.00	\$14,131.68	\$14,131.68	\$4,870.84	\$9,260.84	\$4,870.84	\$0.00	\$9,260.84	\$4,870.84	\$4,870.84	\$0.00
2171	Materiales y útiles de enseñanza	\$0.00	\$14,131.68	\$14,131.68	\$4,870.84	\$9,260.84	\$4,870.84	\$0.00	\$9,260.84	\$4,870.84	\$4,870.84	\$0.00
2500	PRODUCTOS QUÍMICOS, FARMACÉUTICOS Y DE LABO	\$0.00	\$21,400.00	\$21,400.00	\$0.00	\$21,400.00	\$0.00	\$0.00	\$21,400.00	\$0.00	\$0.00	\$0.00
2550	Materiales, accesorios y suministros de laboratorio	\$0.00	\$21,400.00	\$21,400.00	\$0.00	\$21,400.00	\$0.00	\$0.00	\$21,400.00	\$0.00	\$0.00	\$0.00
2551	Materiales, accesorios y suministros de laboratorio	\$0.00	\$21,400.00	\$21,400.00	\$0.00	\$21,400.00	\$0.00	\$0.00	\$21,400.00	\$0.00	\$0.00	\$0.00
2900	HERRAMIENTAS, REFACCIONES Y ACCESORIOS MEN	\$0.00	\$44,170.28	\$44,170.28	\$5,848.72	\$38,321.56	\$5,848.72	\$0.00	\$38,321.56	\$5,848.72	\$5,848.72	\$0.00
2960	Refacciones y accesorios menores de equipo de transpor	\$0.00	\$44,170.28	\$44,170.28	\$5,848.72	\$38,321.56	\$5,848.72	\$0.00	\$38,321.56	\$5,848.72	\$5,848.72	\$0.00
2961	Refacciones y accesorios menores de equipo de transpor	\$0.00	\$44,170.28	\$44,170.28	\$5,848.72	\$38,321.56	\$5,848.72	\$0.00	\$38,321.56	\$5,848.72	\$5,848.72	\$0.00
3000	SERVICIOS GENERALES	\$0.00	\$2,398.88	\$2,398.88	\$2,346.68	\$52.20	\$2,346.68	\$0.00	\$52.20	\$2,346.68	\$2,346.68	\$0.00
3400	SERVICIOS FINANCIEROS, BANCARIOS Y COMERCIAL	\$0.00	\$136.88	\$136.88	\$84.68	\$52.20	\$84.68	\$0.00	\$52.20	\$84.68	\$84.68	\$0.00
3410	Servicios financieros y bancarios	\$0.00	\$136.88	\$136.88	\$84.68	\$52.20	\$84.68	\$0.00	\$52.20	\$84.68	\$84.68	\$0.00
3411	Servicios financieros y bancarios	\$0.00	\$136.88	\$136.88	\$84.68	\$52.20	\$84.68	\$0.00	\$52.20	\$84.68	\$84.68	\$0.00
3500	SERVICIOS DE INSTALACIÓN, REPARACIÓN, MANTEN	\$0.00	\$2,262.00	\$2,262.00	\$2,262.00	\$0.00	\$2,262.00	\$0.00	\$0.00	\$2,262.00	\$2,262.00	\$0.00
3550	Reparación y mantenimiento de equipo de transporte	\$0.00	\$2,262.00	\$2,262.00	\$2,262.00	\$0.00	\$2,262.00	\$0.00	\$0.00	\$2,262.00	\$2,262.00	\$0.00
3551	Reparación y mantenimiento de equipo de transporte	\$0.00	\$2,262.00	\$2,262.00	\$2,262.00	\$0.00	\$2,262.00	\$0.00	\$0.00	\$2,262.00	\$2,262.00	\$0.00
4000	TRANSFERENCIAS, ASIGNACIONES, SUBSIDIO	\$0.00	\$9,000.00	\$9,000.00	\$9,000.00	\$0.00	\$9,000.00	\$0.00	\$0.00	\$9,000.00	\$9,000.00	\$0.00
4400	AYUDAS SOCIALES	\$0.00	\$9,000.00	\$9,000.00	\$9,000.00	\$0.00	\$9,000.00	\$0.00	\$0.00	\$9,000.00	\$9,000.00	\$0.00
4410	Ayudas sociales a personas	\$0.00	\$9,000.00	\$9,000.00	\$9,000.00	\$0.00	\$9,000.00	\$0.00	\$0.00	\$9,000.00	\$9,000.00	\$0.00



Usr: RODRIGO_RF
Rep: rptEstadoPresupuestoEgresos_FF

Universidad Politécnica de Puebla
Estado de Puebla

Estado del Ejercicio del Presupuesto por Fuente de Financiamiento Al 30/sep./2017

Fecha y hora de Impresión | 05/oct./2017
10:33 a. m.

Fuente de Financiamiento		Aprobado	Ampliaciones / (Reducciones)	Presupuesto Vigente	Comprometido	Presupuesto Disponible para Comprometer	Devengado	Comprometido No Devengado	Presupuesto Sin Devengar	Ejercido	Pagado	Cuentas por
Objeto del Gasto	Pagar Deuda											
4411	Ayudas sociales a personas	\$0.00	\$9,000.00	\$9,000.00	\$9,000.00	\$0.00	\$9,000.00	\$0.00	\$0.00	\$9,000.00	\$9,000.00	\$0.00
5000	BIENES MUEBLES, INMUEBLES E INTANGIBLES	\$0.00	\$75,001.00	\$75,001.00	\$0.00	\$75,001.00	\$0.00	\$0.00	\$75,001.00	\$0.00	\$0.00	\$0.00
5400	VEHÍCULOS Y EQUIPO DE TRANSPORTE	\$0.00	\$75,001.00	\$75,001.00	\$0.00	\$75,001.00	\$0.00	\$0.00	\$75,001.00	\$0.00	\$0.00	\$0.00
5490	Otros equipos de transporte	\$0.00	\$75,001.00	\$75,001.00	\$0.00	\$75,001.00	\$0.00	\$0.00	\$75,001.00	\$0.00	\$0.00	\$0.00
5491	Otros equipos de transporte	\$0.00	\$75,001.00	\$75,001.00	\$0.00	\$75,001.00	\$0.00	\$0.00	\$75,001.00	\$0.00	\$0.00	\$0.00
INGRESOS PROPIOS		\$0.00	\$232,696.84	\$232,696.84	\$28,066.24	\$204,630.60	\$28,066.24	\$0.00	\$204,630.60	\$28,066.24	\$28,066.24	\$0.00
142 INGRESOS PROPIOS EJERCICIOS ANTERIORES												
2000	MATERIALES Y SUMINISTROS	\$0.00	\$90,949.47	\$90,949.47	\$0.00	\$90,949.47	\$0.00	\$0.00	\$90,949.47	\$0.00	\$0.00	\$0.00
2100	MATERIALES DE ADMINISTRACIÓN, EMISIÓN DE DOCI	\$0.00	\$4,044.18	\$4,044.18	\$0.00	\$4,044.18	\$0.00	\$0.00	\$4,044.18	\$0.00	\$0.00	\$0.00
2140	Materiales, útiles y equipos menores de tecnologías de la	\$0.00	\$4,044.18	\$4,044.18	\$0.00	\$4,044.18	\$0.00	\$0.00	\$4,044.18	\$0.00	\$0.00	\$0.00
2141	Materiales, útiles y equipos menores de tecnologías de la	\$0.00	\$4,044.18	\$4,044.18	\$0.00	\$4,044.18	\$0.00	\$0.00	\$4,044.18	\$0.00	\$0.00	\$0.00
2500	PRODUCTOS QUÍMICOS, FARMACÉUTICOS Y DE LABO	\$0.00	\$39,582.67	\$39,582.67	\$0.00	\$39,582.67	\$0.00	\$0.00	\$39,582.67	\$0.00	\$0.00	\$0.00
2550	Materiales, accesorios y suministros de laboratorio	\$0.00	\$39,582.67	\$39,582.67	\$0.00	\$39,582.67	\$0.00	\$0.00	\$39,582.67	\$0.00	\$0.00	\$0.00
2551	Materiales, accesorios y suministros de laboratorio	\$0.00	\$39,582.67	\$39,582.67	\$0.00	\$39,582.67	\$0.00	\$0.00	\$39,582.67	\$0.00	\$0.00	\$0.00
2900	HERRAMIENTAS, REFACCIONES Y ACCESORIOS MEN	\$0.00	\$47,322.62	\$47,322.62	\$0.00	\$47,322.62	\$0.00	\$0.00	\$47,322.62	\$0.00	\$0.00	\$0.00
2960	Refacciones y accesorios menores de equipo de transpor	\$0.00	\$47,322.62	\$47,322.62	\$0.00	\$47,322.62	\$0.00	\$0.00	\$47,322.62	\$0.00	\$0.00	\$0.00
2961	Refacciones y accesorios menores de equipo de transpor	\$0.00	\$47,322.62	\$47,322.62	\$0.00	\$47,322.62	\$0.00	\$0.00	\$47,322.62	\$0.00	\$0.00	\$0.00
3000	SERVICIOS GENERALES	\$0.00	\$155,905.06	\$155,905.06	\$0.00	\$155,905.06	\$0.00	\$0.00	\$155,905.06	\$0.00	\$0.00	\$0.00
3300	SERVICIOS PROFESIONALES, CIENTÍFICOS, TÉCNIC	\$0.00	\$82,040.34	\$82,040.34	\$0.00	\$82,040.34	\$0.00	\$0.00	\$82,040.34	\$0.00	\$0.00	\$0.00
3340	Servicios de capacitación	\$0.00	\$8,450.00	\$8,450.00	\$0.00	\$8,450.00	\$0.00	\$0.00	\$8,450.00	\$0.00	\$0.00	\$0.00
3341	Servicios de capacitación	\$0.00	\$8,450.00	\$8,450.00	\$0.00	\$8,450.00	\$0.00	\$0.00	\$8,450.00	\$0.00	\$0.00	\$0.00
3350	Servicios de investigación científica y desarrollo	\$0.00	\$73,590.34	\$73,590.34	\$0.00	\$73,590.34	\$0.00	\$0.00	\$73,590.34	\$0.00	\$0.00	\$0.00
3351	Servicios de investigación científica y desarrollo	\$0.00	\$73,590.34	\$73,590.34	\$0.00	\$73,590.34	\$0.00	\$0.00	\$73,590.34	\$0.00	\$0.00	\$0.00
3400	SERVICIOS FINANCIEROS, BANCARIOS Y COMERCIAL	\$0.00	\$15.08	\$15.08	\$0.00	\$15.08	\$0.00	\$0.00	\$15.08	\$0.00	\$0.00	\$0.00
3410	Servicios financieros y bancarios	\$0.00	\$15.08	\$15.08	\$0.00	\$15.08	\$0.00	\$0.00	\$15.08	\$0.00	\$0.00	\$0.00
3411	Servicios financieros y bancarios	\$0.00	\$15.08	\$15.08	\$0.00	\$15.08	\$0.00	\$0.00	\$15.08	\$0.00	\$0.00	\$0.00
3700	SERVICIOS DE TRASLADO Y VIÁTICOS	\$0.00	\$13,581.47	\$13,581.47	\$0.00	\$13,581.47	\$0.00	\$0.00	\$13,581.47	\$0.00	\$0.00	\$0.00
3750	Viáticos en el país	\$0.00	\$13,581.47	\$13,581.47	\$0.00	\$13,581.47	\$0.00	\$0.00	\$13,581.47	\$0.00	\$0.00	\$0.00
3751	Viáticos en el país	\$0.00	\$13,581.47	\$13,581.47	\$0.00	\$13,581.47	\$0.00	\$0.00	\$13,581.47	\$0.00	\$0.00	\$0.00
3800	SERVICIOS OFICIALES	\$0.00	\$45,478.50	\$45,478.50	\$0.00	\$45,478.50	\$0.00	\$0.00	\$45,478.50	\$0.00	\$0.00	\$0.00



**Universidad Politécnica de Puebla
Estado de Puebla**

Estado del Ejercicio del Presupuesto por Fuente de Financiamiento Al 30/sep./2017

Usr: RODRIGO_RF
Rep: rptEstadoPresupuestoEgresos_FF

Fecha y hora de Impresión | 05/oct./2017
10:33 a. m.

Fuente de Financiamiento		Aprobado	Ampliaciones / (Reducciones)	Presupuesto Vigente	Comprometido	Presupuesto Disponible para Comprometer	Devengado	Comprometido No Devengado	Presupuesto Sin Devengar	Ejercido	Pagado	Cuentas por
Objeto	del Gasto											Pagar Deuda
3820	Gastos de orden social y cultural	\$0.00	\$45,478.50	\$45,478.50	\$0.00	\$45,478.50	\$0.00	\$0.00	\$45,478.50	\$0.00	\$0.00	\$0.00
3821	Gastos de orden social y cultural	\$0.00	\$45,478.50	\$45,478.50	\$0.00	\$45,478.50	\$0.00	\$0.00	\$45,478.50	\$0.00	\$0.00	\$0.00
3900	OTROS SERVICIOS GENERALES	\$0.00	\$14,789.67	\$14,789.67	\$0.00	\$14,789.67	\$0.00	\$0.00	\$14,789.67	\$0.00	\$0.00	\$0.00
3920	Impuestos y derechos	\$0.00	\$8,789.67	\$8,789.67	\$0.00	\$8,789.67	\$0.00	\$0.00	\$8,789.67	\$0.00	\$0.00	\$0.00
3921	Impuestos y derechos	\$0.00	\$8,789.67	\$8,789.67	\$0.00	\$8,789.67	\$0.00	\$0.00	\$8,789.67	\$0.00	\$0.00	\$0.00
3990	Otros servicios generales	\$0.00	\$6,000.00	\$6,000.00	\$0.00	\$6,000.00	\$0.00	\$0.00	\$6,000.00	\$0.00	\$0.00	\$0.00
3991	Otros servicios generales	\$0.00	\$6,000.00	\$6,000.00	\$0.00	\$6,000.00	\$0.00	\$0.00	\$6,000.00	\$0.00	\$0.00	\$0.00
4000	TRANSFERENCIAS, ASIGNACIONES, SUBSIDIO	\$0.00	\$45,788.00	\$45,788.00	\$45,788.00	\$0.00	\$45,788.00	\$0.00	\$0.00	\$45,788.00	\$45,788.00	\$0.00
4100	TRANSFERENCIAS INTERNAS Y ASIGNACIONES AL SI	\$0.00	\$45,788.00	\$45,788.00	\$45,788.00	\$0.00	\$45,788.00	\$0.00	\$0.00	\$45,788.00	\$45,788.00	\$0.00
4150	Transferencias internas otorgadas a entidades paraestata	\$0.00	\$45,788.00	\$45,788.00	\$45,788.00	\$0.00	\$45,788.00	\$0.00	\$0.00	\$45,788.00	\$45,788.00	\$0.00
4151	Transferencias internas otorgadas a entidades paraestata	\$0.00	\$45,788.00	\$45,788.00	\$45,788.00	\$0.00	\$45,788.00	\$0.00	\$0.00	\$45,788.00	\$45,788.00	\$0.00
	INGRESOS PROPIOS EJERCICIOS AN	\$0.00	\$292,642.53	\$292,642.53	\$45,788.00	\$246,854.53	\$45,788.00	\$0.00	\$246,854.53	\$45,788.00	\$45,788.00	\$0.00
151	SUBSIDIO FEDERAL ORDINARIO											
1000	SERVICIOS PERSONALES	\$22,015,807.71	-\$374,817.12	\$21,640,990.59	\$14,645,685.04	\$6,995,305.55	\$14,645,685.04	\$0.00	\$6,995,305.55	\$14,475,128.72	\$14,475,128.72	\$170,556.32
1100	REMUNERACIONES AL PERSONAL DE CARÁCTER PEI	\$15,148,422.30	-\$1,371,273.97	\$13,777,148.33	\$10,431,767.04	\$3,345,381.29	\$10,431,767.04	\$0.00	\$3,345,381.29	\$10,431,767.04	\$10,431,767.04	\$0.00
1130	Sueldos base al personal permanente	\$15,148,422.30	-\$1,371,273.97	\$13,777,148.33	\$10,431,767.04	\$3,345,381.29	\$10,431,767.04	\$0.00	\$3,345,381.29	\$10,431,767.04	\$10,431,767.04	\$0.00
1132	Sueldo Base al Personal de Confianza	\$15,148,422.30	-\$1,371,273.97	\$13,777,148.33	\$10,431,767.04	\$3,345,381.29	\$10,431,767.04	\$0.00	\$3,345,381.29	\$10,431,767.04	\$10,431,767.04	\$0.00
1200	REMUNERACION DE CARÁCTER EVENTUAL	\$0.00	\$740,484.18	\$740,484.18	\$739,872.57	\$611.61	\$739,872.57	\$0.00	\$611.61	\$739,872.57	\$739,872.57	\$0.00
1210	Honorarios asimilables a salarios	\$0.00	\$740,484.18	\$740,484.18	\$739,872.57	\$611.61	\$739,872.57	\$0.00	\$611.61	\$739,872.57	\$739,872.57	\$0.00
1211	Honorarios asimilables a salarios	\$0.00	\$740,484.18	\$740,484.18	\$739,872.57	\$611.61	\$739,872.57	\$0.00	\$611.61	\$739,872.57	\$739,872.57	\$0.00
1300	REMUNERACIONES ADICIONALES Y ESPECIALES	\$2,640,043.24	\$47,683.85	\$2,687,727.09	\$496,498.52	\$2,191,228.57	\$496,498.52	\$0.00	\$2,191,228.57	\$496,498.52	\$496,498.52	\$0.00
1320	Primas de vacaciones, dominical y gratificación de fin de :	\$2,640,043.24	\$47,683.85	\$2,687,727.09	\$496,498.52	\$2,191,228.57	\$496,498.52	\$0.00	\$2,191,228.57	\$496,498.52	\$496,498.52	\$0.00
1321	Primas de vacaciones y Dominical	\$990,016.22	\$17,881.44	\$1,007,897.66	\$453,136.05	\$554,761.61	\$453,136.05	\$0.00	\$554,761.61	\$453,136.05	\$453,136.05	\$0.00
1322	Gratificación de fin de año	\$1,650,027.02	\$29,802.41	\$1,679,829.43	\$43,362.47	\$1,636,466.96	\$43,362.47	\$0.00	\$1,636,466.96	\$43,362.47	\$43,362.47	\$0.00
1400	SEGURIDAD SOCIAL	\$4,021,072.30	-\$111,745.83	\$3,909,326.47	\$2,657,130.05	\$1,252,196.42	\$2,657,130.05	\$0.00	\$1,252,196.42	\$2,486,573.73	\$2,486,573.73	\$170,556.32
1410	Aportaciones de seguridad social	\$3,488,783.74	-\$66,811.39	\$3,421,972.35	\$2,327,876.83	\$1,094,095.52	\$2,327,876.83	\$0.00	\$1,094,095.52	\$2,189,026.28	\$2,189,026.28	\$138,850.55
1411	Aportaciones de seguridad social	\$3,488,783.74	-\$66,811.39	\$3,421,972.35	\$2,327,876.83	\$1,094,095.52	\$2,327,876.83	\$0.00	\$1,094,095.52	\$2,189,026.28	\$2,189,026.28	\$138,850.55
1420	Aportaciones a fondos de vivienda	\$234,120.33	-\$49,135.50	\$184,984.83	\$123,493.22	\$61,491.61	\$123,493.22	\$0.00	\$61,491.61	\$116,205.50	\$116,205.50	\$7,287.72
1421	Aportaciones a fondos de vivienda	\$234,120.33	-\$49,135.50	\$184,984.83	\$123,493.22	\$61,491.61	\$123,493.22	\$0.00	\$61,491.61	\$116,205.50	\$116,205.50	\$7,287.72
1430	Aportaciones al sistema para el retiro	\$298,168.23	\$4,201.06	\$302,369.29	\$205,760.00	\$96,609.29	\$205,760.00	\$0.00	\$96,609.29	\$181,341.95	\$181,341.95	\$24,418.05



Usr: RODRIGO_RF
Rep: rptEstadoPresupuestoEgresos_FF

Universidad Politécnica de Puebla Estado de Puebla

Estado del Ejercicio del Presupuesto por Fuente de Financiamiento Al 30/sep./2017

Fecha y hora de Impresión | 05/oct./2017
10:33 a. m.

Fuente de Financiamiento												Cuentas por
Objeto del Gasto	Aprobado	Ampliaciones / (Reducciones)	Presupuesto Vigente	Comprometido	Presupuesto Disponibile para Comprometer	Devengado	Comprometido No Devengado	Presupuesto Sin Devengar	Ejercido	Pagado	Pagar Deuda	
1431	Aportaciones al sistema para el retiro	\$298,168.23	\$4,201.06	\$302,369.29	\$205,760.00	\$96,609.29	\$205,760.00	\$0.00	\$96,609.29	\$181,341.95	\$181,341.95	\$24,418.05
1500	OTRAS PRESTACIONES SOCIALES Y ECONÓMICAS	\$206,269.87	\$320,034.65	\$526,304.52	\$320,416.86	\$205,887.66	\$320,416.86	\$0.00	\$205,887.66	\$320,416.86	\$320,416.86	\$0.00
1540	Prestaciones contractuales	\$206,269.87	\$2,033.47	\$208,303.34	\$5,415.70	\$202,887.64	\$5,415.70	\$0.00	\$202,887.64	\$5,415.70	\$5,415.70	\$0.00
1541	Prestaciones contractuales	\$206,269.87	\$2,033.47	\$208,303.34	\$5,415.70	\$202,887.64	\$5,415.70	\$0.00	\$202,887.64	\$5,415.70	\$5,415.70	\$0.00
1590	Otras prestaciones sociales y económicas	\$0.00	\$318,001.18	\$318,001.18	\$315,001.16	\$3,000.02	\$315,001.16	\$0.00	\$3,000.02	\$315,001.16	\$315,001.16	\$0.00
1591	Otras prestaciones sociales y económicas	\$0.00	\$318,001.18	\$318,001.18	\$315,001.16	\$3,000.02	\$315,001.16	\$0.00	\$3,000.02	\$315,001.16	\$315,001.16	\$0.00
2000	MATERIALES Y SUMINISTROS	\$170,083.58	\$78,922.81	\$249,006.39	\$45,934.26	\$203,072.13	\$27,934.26	\$18,000.00	\$221,072.13	\$17,934.26	\$17,934.26	\$10,000.00
2100	MATERIALES DE ADMINISTRACIÓN, EMISIÓN DE DOCI	\$80,000.00	\$25,222.80	\$105,222.80	\$0.00	\$105,222.80	\$0.00	\$0.00	\$105,222.80	\$0.00	\$0.00	\$0.00
2110	Materiales, útiles y equipos menores de oficina	\$65,000.00	\$30,222.80	\$95,222.80	\$0.00	\$95,222.80	\$0.00	\$0.00	\$95,222.80	\$0.00	\$0.00	\$0.00
2111	Materiales, útiles y equipos menores de oficina	\$65,000.00	\$30,222.80	\$95,222.80	\$0.00	\$95,222.80	\$0.00	\$0.00	\$95,222.80	\$0.00	\$0.00	\$0.00
2140	Materiales, útiles y equipos menores de tecnologías de la	\$15,000.00	-\$5,000.00	\$10,000.00	\$0.00	\$10,000.00	\$0.00	\$0.00	\$10,000.00	\$0.00	\$0.00	\$0.00
2141	Materiales, útiles y equipos menores de tecnologías de la	\$15,000.00	-\$5,000.00	\$10,000.00	\$0.00	\$10,000.00	\$0.00	\$0.00	\$10,000.00	\$0.00	\$0.00	\$0.00
2200	ALIMENTOS Y UTENSILIOS	\$0.00	\$2,380.00	\$2,380.00	\$2,380.00	\$0.00	\$2,380.00	\$0.00	\$0.00	\$2,380.00	\$2,380.00	\$0.00
2210	Productos alimenticios para personas	\$0.00	\$2,380.00	\$2,380.00	\$2,380.00	\$0.00	\$2,380.00	\$0.00	\$0.00	\$2,380.00	\$2,380.00	\$0.00
2211	Productos alimenticios para personas	\$0.00	\$2,380.00	\$2,380.00	\$2,380.00	\$0.00	\$2,380.00	\$0.00	\$0.00	\$2,380.00	\$2,380.00	\$0.00
2400	MATERIALES Y ARTÍCULOS DE CONSTRUCCIÓN Y DE	\$10,083.58	\$6,178.80	\$16,262.38	\$13,000.00	\$3,262.38	\$5,000.00	\$8,000.00	\$11,262.38	\$5,000.00	\$5,000.00	\$0.00
2440	Madera y productos de madera	\$0.00	\$5,000.00	\$5,000.00	\$5,000.00	\$0.00	\$5,000.00	\$0.00	\$0.00	\$5,000.00	\$5,000.00	\$0.00
2441	Madera y productos de madera	\$0.00	\$5,000.00	\$5,000.00	\$5,000.00	\$0.00	\$5,000.00	\$0.00	\$0.00	\$5,000.00	\$5,000.00	\$0.00
2460	Material eléctrico y electrónico	\$10,083.58	-\$6,821.20	\$3,262.38	\$0.00	\$3,262.38	\$0.00	\$0.00	\$3,262.38	\$0.00	\$0.00	\$0.00
2461	Material eléctrico y electrónico	\$10,083.58	-\$6,821.20	\$3,262.38	\$0.00	\$3,262.38	\$0.00	\$0.00	\$3,262.38	\$0.00	\$0.00	\$0.00
2480	Materiales complementarios	\$0.00	\$8,000.00	\$8,000.00	\$8,000.00	\$0.00	\$0.00	\$8,000.00	\$8,000.00	\$0.00	\$0.00	\$0.00
2481	Materiales complementarios	\$0.00	\$8,000.00	\$8,000.00	\$8,000.00	\$0.00	\$0.00	\$8,000.00	\$8,000.00	\$0.00	\$0.00	\$0.00
2500	PRODUCTOS QUÍMICOS, FARMACÉUTICOS Y DE LABO	\$0.00	\$10,465.46	\$10,465.46	\$10,465.46	\$0.00	\$10,465.46	\$0.00	\$0.00	\$10,465.46	\$10,465.46	\$0.00
2550	Materiales, accesorios y suministros de laboratorio	\$0.00	\$10,465.46	\$10,465.46	\$10,465.46	\$0.00	\$10,465.46	\$0.00	\$0.00	\$10,465.46	\$10,465.46	\$0.00
2551	Materiales, accesorios y suministros de laboratorio	\$0.00	\$10,465.46	\$10,465.46	\$10,465.46	\$0.00	\$10,465.46	\$0.00	\$0.00	\$10,465.46	\$10,465.46	\$0.00
2600	COMBUSTIBLES, LUBRICANTES Y ADITIVOS	\$25,000.00	-\$8,000.00	\$17,000.00	\$10,000.00	\$7,000.00	\$10,000.00	\$0.00	\$7,000.00	\$0.00	\$0.00	\$10,000.00
2610	Combustibles, lubricantes y aditivos	\$25,000.00	-\$8,000.00	\$17,000.00	\$10,000.00	\$7,000.00	\$10,000.00	\$0.00	\$7,000.00	\$0.00	\$0.00	\$10,000.00
2611	Combustibles	\$25,000.00	-\$8,000.00	\$17,000.00	\$10,000.00	\$7,000.00	\$10,000.00	\$0.00	\$7,000.00	\$0.00	\$0.00	\$10,000.00
2700	VESTUARIO, BLANCOS, PRENDAS DE PROTECCIÓN Y	\$45,000.00	-\$1,024.26	\$43,975.74	\$10,088.80	\$33,886.94	\$88.80	\$10,000.00	\$43,886.94	\$88.80	\$88.80	\$0.00
2710	Vestuario y uniformes	\$25,000.00	-\$2,380.00	\$22,620.00	\$10,000.00	\$12,620.00	\$0.00	\$10,000.00	\$22,620.00	\$0.00	\$0.00	\$0.00
2711	Vestuario y uniformes	\$25,000.00	-\$2,380.00	\$22,620.00	\$10,000.00	\$12,620.00	\$0.00	\$10,000.00	\$22,620.00	\$0.00	\$0.00	\$0.00



Usr: RODRIGO_RF
 Rep: rptEstadoPresupuestoEgresos_FF

Universidad Politécnica de Puebla
 Estado de Puebla

Estado del Ejercicio del Presupuesto por Fuente de Financiamiento Al 30/sep./2017

Fecha y hora de Impresión | 05/oct./2017
 10:33 a. m.

Fuente de Financiamiento		Aprobado	Ampliaciones / (Reducciones)	Presupuesto Vigente	Comprometido	Presupuesto Disponible para Comprometer	Devengado	Comprometido No Devengado	Presupuesto Sin Devengar	Ejercido	Pagado	Cuentas por
Objeto	del Gasto											Pagar Deuda
2730	Artículos deportivos	\$0.00	\$1,355.74	\$1,355.74	\$88.80	\$1,266.94	\$88.80	\$0.00	\$1,266.94	\$88.80	\$88.80	\$0.00
2731	Artículos deportivos	\$0.00	\$1,355.74	\$1,355.74	\$88.80	\$1,266.94	\$88.80	\$0.00	\$1,266.94	\$88.80	\$88.80	\$0.00
2750	Blancos y otros productos textiles, excepto prendas de ve	\$20,000.00	\$0.00	\$20,000.00	\$0.00	\$20,000.00	\$0.00	\$0.00	\$20,000.00	\$0.00	\$0.00	\$0.00
2751	Blancos y otros productos textiles, excepto prendas de ve	\$20,000.00	\$0.00	\$20,000.00	\$0.00	\$20,000.00	\$0.00	\$0.00	\$20,000.00	\$0.00	\$0.00	\$0.00
2900	HERRAMIENTAS, REFACCIONES Y ACCESORIOS MEN	\$10,000.00	\$43,700.01	\$53,700.01	\$0.00	\$53,700.01	\$0.00	\$0.00	\$53,700.01	\$0.00	\$0.00	\$0.00
2910	Herramientas menores	\$5,000.00	\$13,700.01	\$18,700.01	\$0.00	\$18,700.01	\$0.00	\$0.00	\$18,700.01	\$0.00	\$0.00	\$0.00
2911	Herramientas menores	\$5,000.00	\$13,700.01	\$18,700.01	\$0.00	\$18,700.01	\$0.00	\$0.00	\$18,700.01	\$0.00	\$0.00	\$0.00
2920	Refacciones y accesorios menores de edificios	\$0.00	\$15,000.00	\$15,000.00	\$0.00	\$15,000.00	\$0.00	\$0.00	\$15,000.00	\$0.00	\$0.00	\$0.00
2921	Refacciones y accesorios menores de edificios	\$0.00	\$15,000.00	\$15,000.00	\$0.00	\$15,000.00	\$0.00	\$0.00	\$15,000.00	\$0.00	\$0.00	\$0.00
2930	Refacciones y accesorios menores de mobiliario y equipo	\$0.00	\$15,000.00	\$15,000.00	\$0.00	\$15,000.00	\$0.00	\$0.00	\$15,000.00	\$0.00	\$0.00	\$0.00
2931	Refacciones y accesorios menores de mobiliario y equipo	\$0.00	\$15,000.00	\$15,000.00	\$0.00	\$15,000.00	\$0.00	\$0.00	\$15,000.00	\$0.00	\$0.00	\$0.00
2960	Refacciones y accesorios menores de equipo de transpor	\$5,000.00	\$0.00	\$5,000.00	\$0.00	\$5,000.00	\$0.00	\$0.00	\$5,000.00	\$0.00	\$0.00	\$0.00
2961	Refacciones y accesorios menores de equipo de transpor	\$5,000.00	\$0.00	\$5,000.00	\$0.00	\$5,000.00	\$0.00	\$0.00	\$5,000.00	\$0.00	\$0.00	\$0.00
3000	SERVICIOS GENERALES	\$1,413,959.71	\$86,420.11	\$1,500,379.82	\$585,423.88	\$914,955.94	\$550,869.88	\$34,554.00	\$949,509.94	\$511,079.38	\$511,079.38	\$39,790.50
3100	SERVICIOS BÁSICOS	\$68,700.00	\$12,767.08	\$81,467.08	\$81,466.33	\$0.75	\$81,466.33	\$0.00	\$0.75	\$81,466.33	\$81,466.33	\$0.00
3110	Energía eléctrica	\$25,000.00	\$22,357.75	\$47,357.75	\$47,357.00	\$0.75	\$47,357.00	\$0.00	\$0.75	\$47,357.00	\$47,357.00	\$0.00
3111	Energía eléctrica	\$25,000.00	\$22,357.75	\$47,357.75	\$47,357.00	\$0.75	\$47,357.00	\$0.00	\$0.75	\$47,357.00	\$47,357.00	\$0.00
3130	Agua	\$15,000.00	-\$15,000.00	\$0.00	\$0.00	\$0.00	\$0.00	\$0.00	\$0.00	\$0.00	\$0.00	\$0.00
3131	Agua	\$15,000.00	-\$15,000.00	\$0.00	\$0.00	\$0.00	\$0.00	\$0.00	\$0.00	\$0.00	\$0.00	\$0.00
3140	Telefonía tradicional	\$10,500.00	-\$4,897.59	\$5,602.41	\$5,602.41	\$0.00	\$5,602.41	\$0.00	\$0.00	\$5,602.41	\$5,602.41	\$0.00
3141	Telefonía tradicional	\$10,500.00	-\$4,897.59	\$5,602.41	\$5,602.41	\$0.00	\$5,602.41	\$0.00	\$0.00	\$5,602.41	\$5,602.41	\$0.00
3150	Telefonía celular	\$0.00	\$539.00	\$539.00	\$539.00	\$0.00	\$539.00	\$0.00	\$0.00	\$539.00	\$539.00	\$0.00
3151	Telefonía celular	\$0.00	\$539.00	\$539.00	\$539.00	\$0.00	\$539.00	\$0.00	\$0.00	\$539.00	\$539.00	\$0.00
3170	Servicios de acceso de Internet, redes y procesamiento d	\$15,200.00	\$12,767.92	\$27,967.92	\$27,967.92	\$0.00	\$27,967.92	\$0.00	\$0.00	\$27,967.92	\$27,967.92	\$0.00
3171	Servicios de acceso de Internet, redes y procesamiento d	\$15,200.00	\$12,767.92	\$27,967.92	\$27,967.92	\$0.00	\$27,967.92	\$0.00	\$0.00	\$27,967.92	\$27,967.92	\$0.00
3180	Servicios postales y telegráficos	\$3,000.00	-\$3,000.00	\$0.00	\$0.00	\$0.00	\$0.00	\$0.00	\$0.00	\$0.00	\$0.00	\$0.00
3181	Servicios postales y telegráficos	\$3,000.00	-\$3,000.00	\$0.00	\$0.00	\$0.00	\$0.00	\$0.00	\$0.00	\$0.00	\$0.00	\$0.00
3200	SERVICIOS DE ARRENDAMIENTO	\$110,000.00	\$3,428.92	\$113,428.92	\$63,940.00	\$49,488.92	\$42,886.00	\$21,054.00	\$70,542.92	\$42,886.00	\$42,886.00	\$0.00
3220	Arrendamiento de edificios	\$0.00	\$9,744.00	\$9,744.00	\$9,744.00	\$0.00	\$9,744.00	\$0.00	\$0.00	\$9,744.00	\$9,744.00	\$0.00
3221	Arrendamiento de edificios	\$0.00	\$9,744.00	\$9,744.00	\$9,744.00	\$0.00	\$9,744.00	\$0.00	\$0.00	\$9,744.00	\$9,744.00	\$0.00
3250	Arrendamiento de equipo de transporte	\$20,000.00	-\$8,744.00	\$11,256.00	\$0.00	\$11,256.00	\$0.00	\$0.00	\$11,256.00	\$0.00	\$0.00	\$0.00



Universidad Politécnica de Puebla Estado de Puebla

Estado del Ejercicio del Presupuesto por Fuente de Financiamiento Al 30/sep./2017

Usr: RODRIGO_RF
Rep: rptEstadoPresupuestoEgresos_FF

Fecha y hora de Impresión | 05/oct./2017
10:33 a. m.

Fuente de Financiamiento		Aprobado	Ampliaciones / (Reducciones)	Presupuesto Vigente	Comprometido	Presupuesto Disponible para Comprometer	Devengado	Comprometido No Devengado	Presupuesto Sin Devengar	Ejercido	Pagado	Cuentas por
Objeto	del Gasto											Pagar Deuda
3251	Arrendamiento de equipo de transporte	\$20,000.00	-\$8,744.00	\$11,256.00	\$0.00	\$11,256.00	\$0.00	\$0.00	\$11,256.00	\$0.00	\$0.00	\$0.00
3260	Arrendamiento de maquinaria, otros equipos y herramient	\$50,000.00	-\$11,767.08	\$38,232.92	\$0.00	\$38,232.92	\$0.00	\$0.00	\$38,232.92	\$0.00	\$0.00	\$0.00
3261	Arrendamiento de maquinaria, otros equipos y herramient	\$50,000.00	-\$11,767.08	\$38,232.92	\$0.00	\$38,232.92	\$0.00	\$0.00	\$38,232.92	\$0.00	\$0.00	\$0.00
3270	Arrendamiento de activos intangibles	\$40,000.00	\$9,196.00	\$49,196.00	\$49,196.00	\$0.00	\$28,142.00	\$21,054.00	\$21,054.00	\$28,142.00	\$28,142.00	\$0.00
3271	Arrendamiento de activos intangibles	\$40,000.00	\$9,196.00	\$49,196.00	\$49,196.00	\$0.00	\$28,142.00	\$21,054.00	\$21,054.00	\$28,142.00	\$28,142.00	\$0.00
3290	Otros arrendamientos	\$0.00	\$5,000.00	\$5,000.00	\$5,000.00	\$0.00	\$5,000.00	\$0.00	\$0.00	\$5,000.00	\$5,000.00	\$0.00
3291	Otros arrendamientos	\$0.00	\$5,000.00	\$5,000.00	\$5,000.00	\$0.00	\$5,000.00	\$0.00	\$0.00	\$5,000.00	\$5,000.00	\$0.00
3300	SERVICIOS PROFESIONALES, CIENTÍFICOS, TÉCNIC	\$215,690.31	\$0.00	\$215,690.31	\$61,165.39	\$154,524.92	\$51,165.39	\$10,000.00	\$164,524.92	\$51,165.39	\$51,165.39	\$0.00
3310	Servicios legales, de contabilidad, auditoría y relacionado	\$15,690.31	\$0.00	\$15,690.31	\$10,000.00	\$5,690.31	\$10,000.00	\$0.00	\$5,690.31	\$10,000.00	\$10,000.00	\$0.00
3311	Servicios legales, de contabilidad, auditoría y relacionado	\$15,690.31	\$0.00	\$15,690.31	\$10,000.00	\$5,690.31	\$10,000.00	\$0.00	\$5,690.31	\$10,000.00	\$10,000.00	\$0.00
3330	Servicios de consultoría administrativa, procesos, técnica	\$0.00	\$23,710.40	\$23,710.40	\$23,710.40	\$0.00	\$23,710.40	\$0.00	\$0.00	\$23,710.40	\$23,710.40	\$0.00
3331	Servicios de consultoría administrativa, procesos, técnica	\$0.00	\$23,710.40	\$23,710.40	\$23,710.40	\$0.00	\$23,710.40	\$0.00	\$0.00	\$23,710.40	\$23,710.40	\$0.00
3340	Servicios de capacitación	\$40,000.00	\$0.00	\$40,000.00	\$5,765.00	\$34,235.00	\$5,765.00	\$0.00	\$34,235.00	\$5,765.00	\$5,765.00	\$0.00
3341	Servicios de capacitación	\$40,000.00	\$0.00	\$40,000.00	\$5,765.00	\$34,235.00	\$5,765.00	\$0.00	\$34,235.00	\$5,765.00	\$5,765.00	\$0.00
3360	Servicios de apoyo administrativo, fotocopiado e impresió	\$100,000.00	-\$23,710.40	\$76,289.60	\$14,999.99	\$61,289.61	\$4,999.99	\$10,000.00	\$71,289.61	\$4,999.99	\$4,999.99	\$0.00
3361	Servicios de apoyo administrativo, fotocopiado e impresió	\$100,000.00	-\$23,710.40	\$76,289.60	\$14,999.99	\$61,289.61	\$4,999.99	\$10,000.00	\$71,289.61	\$4,999.99	\$4,999.99	\$0.00
3380	Servicios de vigilancia	\$20,000.00	\$0.00	\$20,000.00	\$0.00	\$20,000.00	\$0.00	\$0.00	\$20,000.00	\$0.00	\$0.00	\$0.00
3381	Servicios de vigilancia	\$20,000.00	\$0.00	\$20,000.00	\$0.00	\$20,000.00	\$0.00	\$0.00	\$20,000.00	\$0.00	\$0.00	\$0.00
3390	Servicios profesionales, científicos y técnicos integrales	\$40,000.00	\$0.00	\$40,000.00	\$6,690.00	\$33,310.00	\$6,690.00	\$0.00	\$33,310.00	\$6,690.00	\$6,690.00	\$0.00
3391	Servicios profesionales, científicos y técnicos integrales	\$40,000.00	\$0.00	\$40,000.00	\$6,690.00	\$33,310.00	\$6,690.00	\$0.00	\$33,310.00	\$6,690.00	\$6,690.00	\$0.00
3400	SERVICIOS FINANCIEROS, BANCARIOS Y COMERCIAL	\$10,000.00	\$25,345.80	\$35,345.80	\$4,148.24	\$31,197.56	\$4,148.24	\$0.00	\$31,197.56	\$4,148.24	\$4,148.24	\$0.00
3410	Servicios financieros y bancarios	\$0.00	\$25,345.80	\$25,345.80	\$3,148.24	\$22,197.56	\$3,148.24	\$0.00	\$22,197.56	\$3,148.24	\$3,148.24	\$0.00
3411	Servicios financieros y bancarios	\$0.00	\$25,345.80	\$25,345.80	\$3,148.24	\$22,197.56	\$3,148.24	\$0.00	\$22,197.56	\$3,148.24	\$3,148.24	\$0.00
3450	Seguro de bienes patrimoniales	\$10,000.00	\$0.00	\$10,000.00	\$1,000.00	\$9,000.00	\$1,000.00	\$0.00	\$9,000.00	\$1,000.00	\$1,000.00	\$0.00
3451	Seguro de bienes patrimoniales	\$10,000.00	\$0.00	\$10,000.00	\$1,000.00	\$9,000.00	\$1,000.00	\$0.00	\$9,000.00	\$1,000.00	\$1,000.00	\$0.00
3500	SERVICIOS DE INSTALACIÓN, REPARACIÓN, MANTEN	\$135,000.00	\$0.00	\$135,000.00	\$3,500.00	\$131,500.00	\$0.00	\$3,500.00	\$135,000.00	\$0.00	\$0.00	\$0.00
3510	Conservación y mantenimiento menor de inmuebles	\$100,000.00	-\$3,500.00	\$96,500.00	\$0.00	\$96,500.00	\$0.00	\$0.00	\$96,500.00	\$0.00	\$0.00	\$0.00
3511	Conservación y mantenimiento menor de inmuebles	\$100,000.00	-\$3,500.00	\$96,500.00	\$0.00	\$96,500.00	\$0.00	\$0.00	\$96,500.00	\$0.00	\$0.00	\$0.00
3540	Instalación, reparación y mantenimiento de equipo e instr	\$0.00	\$3,500.00	\$3,500.00	\$3,500.00	\$0.00	\$0.00	\$3,500.00	\$3,500.00	\$0.00	\$0.00	\$0.00
3541	Instalación, reparación y mantenimiento de equipo e instr	\$0.00	\$3,500.00	\$3,500.00	\$3,500.00	\$0.00	\$0.00	\$3,500.00	\$3,500.00	\$0.00	\$0.00	\$0.00
3550	Reparación y mantenimiento de equipo de transporte	\$25,000.00	\$0.00	\$25,000.00	\$0.00	\$25,000.00	\$0.00	\$0.00	\$25,000.00	\$0.00	\$0.00	\$0.00



Usr: RODRIGO_RF
Rep: rptEstadoPresupuestoEgresos_FF

Universidad Politécnica de Puebla Estado de Puebla

Estado del Ejercicio del Presupuesto por Fuente de Financiamiento Al 30/sep./2017

Fecha y hora de Impresión | 05/oct./2017
10:33 a. m.

Fuente de Financiamiento		Aprobado	Ampliaciones / (Reducciones)	Presupuesto Vigente	Comprometido	Presupuesto Disponible para Comprometer	Devengado	Comprometido No Devengado	Presupuesto Sin Devengar	Ejercido	Pagado	Cuentas por
Objeto	del Gasto											Pagar Deuda
3551	Reparación y mantenimiento de equipo de transporte	\$25,000.00	\$0.00	\$25,000.00	\$0.00	\$25,000.00	\$0.00	\$0.00	\$25,000.00	\$0.00	\$0.00	\$0.00
3580	Servicios de limpieza y manejo de desechos	\$10,000.00	\$0.00	\$10,000.00	\$0.00	\$10,000.00	\$0.00	\$0.00	\$10,000.00	\$0.00	\$0.00	\$0.00
3581	Servicios de limpieza y manejo de desechos	\$10,000.00	\$0.00	\$10,000.00	\$0.00	\$10,000.00	\$0.00	\$0.00	\$10,000.00	\$0.00	\$0.00	\$0.00
3600	SERVICIOS DE COMUNICACIÓN SOCIAL Y PUBLICIDAD	\$200,000.00	-\$15,196.00	\$184,804.00	\$4,000.00	\$180,804.00	\$4,000.00	\$0.00	\$180,804.00	\$4,000.00	\$4,000.00	\$0.00
3620	Difusión por radio, televisión y otros medios de mensajes	\$200,000.00	-\$19,196.00	\$180,804.00	\$0.00	\$180,804.00	\$0.00	\$0.00	\$180,804.00	\$0.00	\$0.00	\$0.00
3621	Difusión por radio, televisión y otros medios de mensajes	\$200,000.00	-\$19,196.00	\$180,804.00	\$0.00	\$180,804.00	\$0.00	\$0.00	\$180,804.00	\$0.00	\$0.00	\$0.00
3660	Servicio de creación y difusión de contenido exclusivame	\$0.00	\$4,000.00	\$4,000.00	\$4,000.00	\$0.00	\$4,000.00	\$0.00	\$0.00	\$4,000.00	\$4,000.00	\$0.00
3661	Servicio de creación y difusión de contenido exclusivame	\$0.00	\$4,000.00	\$4,000.00	\$4,000.00	\$0.00	\$4,000.00	\$0.00	\$0.00	\$4,000.00	\$4,000.00	\$0.00
3700	SERVICIOS DE TRASLADO Y VIÁTICOS	\$65,000.00	\$35,000.00	\$100,000.00	\$8,252.80	\$91,747.20	\$8,252.80	\$0.00	\$91,747.20	\$8,252.80	\$8,252.80	\$0.00
3710	Pasajes aéreos	\$45,000.00	-\$170.38	\$44,829.62	\$6,669.00	\$38,160.62	\$6,669.00	\$0.00	\$38,160.62	\$6,669.00	\$6,669.00	\$0.00
3711	Pasajes Aéreos Nacionales	\$0.00	\$6,669.00	\$6,669.00	\$6,669.00	\$0.00	\$6,669.00	\$0.00	\$0.00	\$6,669.00	\$6,669.00	\$0.00
3712	Pasajes Aéreos Internacionales	\$45,000.00	-\$6,839.38	\$38,160.62	\$0.00	\$38,160.62	\$0.00	\$0.00	\$38,160.62	\$0.00	\$0.00	\$0.00
3720	Pasajes terrestres	\$0.00	\$17,670.38	\$17,670.38	\$506.58	\$17,163.80	\$506.58	\$0.00	\$17,163.80	\$506.58	\$506.58	\$0.00
3721	Pasajes terrestres Nacionales	\$0.00	\$17,670.38	\$17,670.38	\$506.58	\$17,163.80	\$506.58	\$0.00	\$17,163.80	\$506.58	\$506.58	\$0.00
3750	Viáticos en el país	\$0.00	\$17,500.00	\$17,500.00	\$0.00	\$17,500.00	\$0.00	\$0.00	\$17,500.00	\$0.00	\$0.00	\$0.00
3751	Viáticos en el país	\$0.00	\$17,500.00	\$17,500.00	\$0.00	\$17,500.00	\$0.00	\$0.00	\$17,500.00	\$0.00	\$0.00	\$0.00
3760	Viáticos en el extranjero	\$20,000.00	\$0.00	\$20,000.00	\$1,077.22	\$18,922.78	\$1,077.22	\$0.00	\$18,922.78	\$1,077.22	\$1,077.22	\$0.00
3761	Viáticos en el extranjero	\$20,000.00	\$0.00	\$20,000.00	\$1,077.22	\$18,922.78	\$1,077.22	\$0.00	\$18,922.78	\$1,077.22	\$1,077.22	\$0.00
3800	SERVICIOS OFICIALES	\$55,000.00	-\$3,879.00	\$51,121.00	\$10,460.12	\$40,660.88	\$10,460.12	\$0.00	\$40,660.88	\$10,460.12	\$10,460.12	\$0.00
3820	Gastos de orden social y cultural	\$35,000.00	-\$3,879.00	\$31,121.00	\$3,000.00	\$28,121.00	\$3,000.00	\$0.00	\$28,121.00	\$3,000.00	\$3,000.00	\$0.00
3821	Gastos de orden social y cultural	\$35,000.00	-\$3,879.00	\$31,121.00	\$3,000.00	\$28,121.00	\$3,000.00	\$0.00	\$28,121.00	\$3,000.00	\$3,000.00	\$0.00
3830	Congresos y convenciones	\$10,000.00	\$0.00	\$10,000.00	\$7,460.12	\$2,539.88	\$7,460.12	\$0.00	\$2,539.88	\$7,460.12	\$7,460.12	\$0.00
3831	Congresos y convenciones	\$10,000.00	\$0.00	\$10,000.00	\$7,460.12	\$2,539.88	\$7,460.12	\$0.00	\$2,539.88	\$7,460.12	\$7,460.12	\$0.00
3850	Gastos de representación	\$10,000.00	\$0.00	\$10,000.00	\$0.00	\$10,000.00	\$0.00	\$0.00	\$10,000.00	\$0.00	\$0.00	\$0.00
3851	Gastos de representación	\$10,000.00	\$0.00	\$10,000.00	\$0.00	\$10,000.00	\$0.00	\$0.00	\$10,000.00	\$0.00	\$0.00	\$0.00
3900	OTROS SERVICIOS GENERALES	\$554,569.40	\$28,953.31	\$583,522.71	\$348,491.00	\$235,031.71	\$348,491.00	\$0.00	\$235,031.71	\$308,700.50	\$308,700.50	\$39,790.50
3920	Impuestos y derechos	\$25,000.00	-\$2,486.00	\$22,514.00	\$0.00	\$22,514.00	\$0.00	\$0.00	\$22,514.00	\$0.00	\$0.00	\$0.00
3921	Impuestos y derechos	\$25,000.00	-\$2,486.00	\$22,514.00	\$0.00	\$22,514.00	\$0.00	\$0.00	\$22,514.00	\$0.00	\$0.00	\$0.00
3950	Penas, multas, accesorios y actualizaciones	\$0.00	\$2,486.00	\$2,486.00	\$2,486.00	\$0.00	\$2,486.00	\$0.00	\$0.00	\$2,486.00	\$2,486.00	\$0.00
3951	Penas, multas, accesorios y actualizaciones	\$0.00	\$2,486.00	\$2,486.00	\$2,486.00	\$0.00	\$2,486.00	\$0.00	\$0.00	\$2,486.00	\$2,486.00	\$0.00
3980	Impuesto sobre nóminas y otros que se deriven de una re	\$519,569.40	\$28,953.31	\$548,522.71	\$346,005.00	\$202,517.71	\$346,005.00	\$0.00	\$202,517.71	\$306,214.50	\$306,214.50	\$39,790.50



Usr: RODRIGO_RF
Rep: rptEstadoPresupuestoEgresos_FF

Universidad Politécnica de Puebla
Estado de Puebla

Estado del Ejercicio del Presupuesto por Fuente de Financiamiento Al 30/sep./2017

Fecha y hora de Impresión | 05/oct./2017
10:33 a. m.

Fuente de Financiamiento		Aprobado	Ampliaciones / (Reducciones)	Presupuesto Vigente	Comprometido	Presupuesto Disponible para Comprometer	Devengado	Comprometido No Devengado	Presupuesto Sin Devengar	Ejercido	Pagado	Cuentas por
Objeto del Gasto	Pagar Deuda											
3981	Impuesto sobre nóminas y otros que se deriven de una re	\$519,569.40	\$28,953.31	\$548,522.71	\$346,005.00	\$202,517.71	\$346,005.00	\$0.00	\$202,517.71	\$306,214.50	\$306,214.50	\$39,790.50
3990	Otros servicios generales	\$10,000.00	\$0.00	\$10,000.00	\$0.00	\$10,000.00	\$0.00	\$0.00	\$10,000.00	\$0.00	\$0.00	\$0.00
3991	Otros servicios generales	\$10,000.00	\$0.00	\$10,000.00	\$0.00	\$10,000.00	\$0.00	\$0.00	\$10,000.00	\$0.00	\$0.00	\$0.00
5000	BIENES MUEBLES, INMUEBLES E INTANGIBLES	\$0.00	\$3,879.00	\$3,879.00	\$3,879.00	\$0.00	\$3,879.00	\$0.00	\$0.00	\$3,879.00	\$3,879.00	\$0.00
5100	MOBILIARIO Y EQUIPO DE ADMINISTRACIÓN	\$0.00	\$3,879.00	\$3,879.00	\$3,879.00	\$0.00	\$3,879.00	\$0.00	\$0.00	\$3,879.00	\$3,879.00	\$0.00
5150	Equipo de cómputo y de tecnología de la información	\$0.00	\$3,879.00	\$3,879.00	\$3,879.00	\$0.00	\$3,879.00	\$0.00	\$0.00	\$3,879.00	\$3,879.00	\$0.00
5151	Equipo de cómputo y de tecnología de la información	\$0.00	\$3,879.00	\$3,879.00	\$3,879.00	\$0.00	\$3,879.00	\$0.00	\$0.00	\$3,879.00	\$3,879.00	\$0.00
SUBSIDIO FEDERAL ORDINARIO		\$23,599,851.00	-\$205,595.20	\$23,394,255.80	\$15,280,922.18	\$6,113,333.62	\$15,228,368.18	\$52,554.00	\$8,165,887.62	\$15,008,021.36	\$15,008,021.36	\$220,346.82
161 SUBSIDIO ESTATAL ORDINARIO												
1000	SERVICIOS PERSONALES	\$22,964,975.22	-\$219,132.07	\$22,745,843.15	\$14,134,702.35	\$8,611,140.80	\$14,134,702.35	\$0.00	\$8,611,140.80	\$13,964,146.02	\$13,964,146.02	\$170,556.33
1100	REMUNERACIONES AL PERSONAL DE CARÁCTER PEI	\$16,097,589.81	-\$955,017.83	\$15,142,571.98	\$10,181,355.37	\$4,961,216.61	\$10,181,355.37	\$0.00	\$4,961,216.61	\$10,181,355.37	\$10,181,355.37	\$0.00
1130	Sueldos base al personal permanente	\$16,097,589.81	-\$955,017.83	\$15,142,571.98	\$10,181,355.37	\$4,961,216.61	\$10,181,355.37	\$0.00	\$4,961,216.61	\$10,181,355.37	\$10,181,355.37	\$0.00
1132	Sueldo Base al Personal de Confianza	\$16,097,589.81	-\$955,017.83	\$15,142,571.98	\$10,181,355.37	\$4,961,216.61	\$10,181,355.37	\$0.00	\$4,961,216.61	\$10,181,355.37	\$10,181,355.37	\$0.00
1200	REMUNERACION DE CARÁCTER EVENTUAL	\$0.00	\$740,484.08	\$740,484.08	\$739,872.45	\$611.63	\$739,872.45	\$0.00	\$611.63	\$739,872.45	\$739,872.45	\$0.00
1210	Honorarios asimilables a salarios	\$0.00	\$740,484.08	\$740,484.08	\$739,872.45	\$611.63	\$739,872.45	\$0.00	\$611.63	\$739,872.45	\$739,872.45	\$0.00
1211	Honorarios asimilables a salarios	\$0.00	\$740,484.08	\$740,484.08	\$739,872.45	\$611.63	\$739,872.45	\$0.00	\$611.63	\$739,872.45	\$739,872.45	\$0.00
1300	REMUNERACIONES ADICIONALES Y ESPECIALES	\$2,640,043.24	\$47,683.85	\$2,687,727.09	\$496,498.51	\$2,191,228.58	\$496,498.51	\$0.00	\$2,191,228.58	\$496,498.51	\$496,498.51	\$0.00
1320	Primas de vacaciones, dominical y gratificación de fin de :	\$2,640,043.24	\$47,683.85	\$2,687,727.09	\$496,498.51	\$2,191,228.58	\$496,498.51	\$0.00	\$2,191,228.58	\$496,498.51	\$496,498.51	\$0.00
1321	Primas de vacaciones y Dominical	\$990,016.22	\$17,881.44	\$1,007,897.66	\$453,136.01	\$554,761.65	\$453,136.01	\$0.00	\$554,761.65	\$453,136.01	\$453,136.01	\$0.00
1322	Gratificación de fin de año	\$1,650,027.02	\$29,802.41	\$1,679,829.43	\$43,362.50	\$1,636,466.93	\$43,362.50	\$0.00	\$1,636,466.93	\$43,362.50	\$43,362.50	\$0.00
1400	SEGURIDAD SOCIAL	\$4,021,072.30	-\$111,745.83	\$3,909,326.47	\$2,657,130.13	\$1,252,196.34	\$2,657,130.13	\$0.00	\$1,252,196.34	\$2,486,573.80	\$2,486,573.80	\$170,556.33
1410	Aportaciones de seguridad social	\$3,488,783.74	-\$66,811.39	\$3,421,972.35	\$2,327,876.90	\$1,094,095.45	\$2,327,876.90	\$0.00	\$1,094,095.45	\$2,189,026.35	\$2,189,026.35	\$138,850.55
1411	Aportaciones de seguridad social	\$3,488,783.74	-\$66,811.39	\$3,421,972.35	\$2,327,876.90	\$1,094,095.45	\$2,327,876.90	\$0.00	\$1,094,095.45	\$2,189,026.35	\$2,189,026.35	\$138,850.55
1420	Aportaciones a fondos de vivienda	\$234,120.33	-\$49,135.50	\$184,984.83	\$123,493.26	\$61,491.57	\$123,493.26	\$0.00	\$61,491.57	\$116,205.53	\$116,205.53	\$7,287.73
1421	Aportaciones a fondos de vivienda	\$234,120.33	-\$49,135.50	\$184,984.83	\$123,493.26	\$61,491.57	\$123,493.26	\$0.00	\$61,491.57	\$116,205.53	\$116,205.53	\$7,287.73
1430	Aportaciones al sistema para el retiro	\$298,168.23	\$4,201.06	\$302,369.29	\$205,759.97	\$96,609.32	\$205,759.97	\$0.00	\$96,609.32	\$181,341.92	\$181,341.92	\$24,418.05
1431	Aportaciones al sistema para el retiro	\$298,168.23	\$4,201.06	\$302,369.29	\$205,759.97	\$96,609.32	\$205,759.97	\$0.00	\$96,609.32	\$181,341.92	\$181,341.92	\$24,418.05
1500	OTRAS PRESTACIONES SOCIALES Y ECONÓMICAS	\$206,269.87	\$59,463.66	\$265,733.53	\$59,845.89	\$205,887.64	\$59,845.89	\$0.00	\$205,887.64	\$59,845.89	\$59,845.89	\$0.00
1540	Prestaciones contractuales	\$206,269.87	\$2,033.47	\$208,303.34	\$5,415.70	\$202,887.64	\$5,415.70	\$0.00	\$202,887.64	\$5,415.70	\$5,415.70	\$0.00
1541	Prestaciones contractuales	\$206,269.87	\$2,033.47	\$208,303.34	\$5,415.70	\$202,887.64	\$5,415.70	\$0.00	\$202,887.64	\$5,415.70	\$5,415.70	\$0.00



Usr: RODRIGO_RF
Rep: rptEstadoPresupuestoEgresos_FF

Universidad Politécnica de Puebla
Estado de Puebla

Estado del Ejercicio del Presupuesto por Fuente de Financiamiento Al 30/sep./2017

Fecha y hora de Impresión | 05/oct./2017
10:33 a. m.

Fuente de Financiamiento		Aprobado	Ampliaciones / (Reducciones)	Presupuesto Vigente	Comprometido	Presupuesto Disponible para Comprometer	Devengado	Comprometido No Devengado	Presupuesto Sin Devengar	Ejercido	Pagado	Cuentas por Pagar Deuda
Objeto	del Gasto											
1590	Otras prestaciones sociales y económicas	\$0.00	\$57,430.19	\$57,430.19	\$54,430.19	\$3,000.00	\$54,430.19	\$0.00	\$3,000.00	\$54,430.19	\$54,430.19	\$0.00
1591	Otras prestaciones sociales y económicas	\$0.00	\$57,430.19	\$57,430.19	\$54,430.19	\$3,000.00	\$54,430.19	\$0.00	\$3,000.00	\$54,430.19	\$54,430.19	\$0.00
2000	MATERIALES Y SUMINISTROS	\$78,922.81	-\$78,922.81	\$0.00	\$0.00	\$0.00	\$0.00	\$0.00	\$0.00	\$0.00	\$0.00	\$0.00
2100	MATERIALES DE ADMINISTRACIÓN, EMISIÓN DE DOCI	\$30,222.80	-\$30,222.80	\$0.00	\$0.00	\$0.00	\$0.00	\$0.00	\$0.00	\$0.00	\$0.00	\$0.00
2110	Materiales, útiles y equipos menores de oficina	\$30,222.80	-\$30,222.80	\$0.00	\$0.00	\$0.00	\$0.00	\$0.00	\$0.00	\$0.00	\$0.00	\$0.00
2111	Materiales, útiles y equipos menores de oficina	\$30,222.80	-\$30,222.80	\$0.00	\$0.00	\$0.00	\$0.00	\$0.00	\$0.00	\$0.00	\$0.00	\$0.00
2700	VESTUARIO, BLANCOS, PRENDAS DE PROTECCIÓN Y	\$5,000.00	-\$5,000.00	\$0.00	\$0.00	\$0.00	\$0.00	\$0.00	\$0.00	\$0.00	\$0.00	\$0.00
2730	Artículos deportivos	\$5,000.00	-\$5,000.00	\$0.00	\$0.00	\$0.00	\$0.00	\$0.00	\$0.00	\$0.00	\$0.00	\$0.00
2731	Artículos deportivos	\$5,000.00	-\$5,000.00	\$0.00	\$0.00	\$0.00	\$0.00	\$0.00	\$0.00	\$0.00	\$0.00	\$0.00
2900	HERRAMIENTAS, REFACCIONES Y ACCESORIOS MEN	\$43,700.01	-\$43,700.01	\$0.00	\$0.00	\$0.00	\$0.00	\$0.00	\$0.00	\$0.00	\$0.00	\$0.00
2910	Herramientas menores	\$13,700.01	-\$13,700.01	\$0.00	\$0.00	\$0.00	\$0.00	\$0.00	\$0.00	\$0.00	\$0.00	\$0.00
2911	Herramientas menores	\$13,700.01	-\$13,700.01	\$0.00	\$0.00	\$0.00	\$0.00	\$0.00	\$0.00	\$0.00	\$0.00	\$0.00
2920	Refacciones y accesorios menores de edificios	\$15,000.00	-\$15,000.00	\$0.00	\$0.00	\$0.00	\$0.00	\$0.00	\$0.00	\$0.00	\$0.00	\$0.00
2921	Refacciones y accesorios menores de edificios	\$15,000.00	-\$15,000.00	\$0.00	\$0.00	\$0.00	\$0.00	\$0.00	\$0.00	\$0.00	\$0.00	\$0.00
2930	Refacciones y accesorios menores de mobiliario y equipo	\$15,000.00	-\$15,000.00	\$0.00	\$0.00	\$0.00	\$0.00	\$0.00	\$0.00	\$0.00	\$0.00	\$0.00
2931	Refacciones y accesorios menores de mobiliario y equipo	\$15,000.00	-\$15,000.00	\$0.00	\$0.00	\$0.00	\$0.00	\$0.00	\$0.00	\$0.00	\$0.00	\$0.00
3000	SERVICIOS GENERALES	\$555,952.97	\$92,197.88	\$648,150.85	\$347,180.08	\$300,970.77	\$347,180.08	\$0.00	\$300,970.77	\$307,389.58	\$307,389.58	\$39,790.50
3400	SERVICIOS FINANCIEROS, BANCARIOS Y COMERCIAL	\$0.00	\$23,599.00	\$23,599.00	\$1,175.08	\$22,423.92	\$1,175.08	\$0.00	\$22,423.92	\$1,175.08	\$1,175.08	\$0.00
3410	Servicios financieros y bancarios	\$0.00	\$23,599.00	\$23,599.00	\$1,175.08	\$22,423.92	\$1,175.08	\$0.00	\$22,423.92	\$1,175.08	\$1,175.08	\$0.00
3411	Servicios financieros y bancarios	\$0.00	\$23,599.00	\$23,599.00	\$1,175.08	\$22,423.92	\$1,175.08	\$0.00	\$22,423.92	\$1,175.08	\$1,175.08	\$0.00
3700	SERVICIOS DE TRASLADO Y VIÁTICOS	\$35,000.00	-\$33,515.00	\$1,485.00	\$0.00	\$1,485.00	\$0.00	\$0.00	\$1,485.00	\$0.00	\$0.00	\$0.00
3720	Pasajes terrestres	\$17,500.00	-\$17,500.00	\$0.00	\$0.00	\$0.00	\$0.00	\$0.00	\$0.00	\$0.00	\$0.00	\$0.00
3721	Pasajes terrestres Nacionales	\$17,500.00	-\$17,500.00	\$0.00	\$0.00	\$0.00	\$0.00	\$0.00	\$0.00	\$0.00	\$0.00	\$0.00
3750	Viáticos en el país	\$17,500.00	-\$16,015.00	\$1,485.00	\$0.00	\$1,485.00	\$0.00	\$0.00	\$1,485.00	\$0.00	\$0.00	\$0.00
3751	Viáticos en el país	\$17,500.00	-\$16,015.00	\$1,485.00	\$0.00	\$1,485.00	\$0.00	\$0.00	\$1,485.00	\$0.00	\$0.00	\$0.00
3900	OTROS SERVICIOS GENERALES	\$520,952.97	\$102,113.88	\$623,066.85	\$346,005.00	\$277,061.85	\$346,005.00	\$0.00	\$277,061.85	\$306,214.50	\$306,214.50	\$39,790.50
3980	Impuesto sobre nóminas y otros que se deriven de una re	\$520,952.97	\$102,113.88	\$623,066.85	\$346,005.00	\$277,061.85	\$346,005.00	\$0.00	\$277,061.85	\$306,214.50	\$306,214.50	\$39,790.50
3981	Impuesto sobre nóminas y otros que se deriven de una re	\$520,952.97	\$102,113.88	\$623,066.85	\$346,005.00	\$277,061.85	\$346,005.00	\$0.00	\$277,061.85	\$306,214.50	\$306,214.50	\$39,790.50
SUBSIDIO ESTATAL ORDINARIO		\$23,599,851.00	-\$205,857.00	\$23,393,994.00	\$14,481,882.43	\$8,912,111.57	\$14,481,882.43	\$0.00	\$8,912,111.57	\$14,271,535.60	\$14,271,535.60	\$210,346.83

163

CAPTACION DE DERECHOS



Usr: RODRIGO_RF
Rep: rptEstadoPresupuestoEgresos_FF

Universidad Politécnica de Puebla Estado de Puebla

Estado del Ejercicio del Presupuesto por Fuente de Financiamiento Al 30/sep./2017

Fecha y hora de Impresión | 05/oct./2017
10:33 a. m.

Fuente de Financiamiento												Cuentas por
Objeto del Gasto	Aprobado	Ampliaciones / (Reducciones)	Presupuesto Vigente	Comprometido	Presupuesto Disponible para Comprometer	Devengado	Comprometido No Devengado	Presupuesto Sin Devengar	Ejercido	Pagado	Pagar Deuda	
2000	MATERIALES Y SUMINISTROS	\$2,262,328.92	\$728,131.43	\$2,990,460.35	\$973,296.63	\$2,017,163.72	\$804,716.51	\$168,580.12	\$2,185,743.84	\$754,716.51	\$754,716.51	\$50,000.00
2100	MATERIALES DE ADMINISTRACIÓN, EMISIÓN DE DOCI	\$305,013.34	\$99,009.55	\$404,022.89	\$245,804.61	\$158,218.28	\$192,327.66	\$53,476.95	\$211,695.23	\$192,327.66	\$192,327.66	\$0.00
2110	Materiales, útiles y equipos menores de oficina	\$92,807.57	\$79,912.20	\$172,719.77	\$161,013.44	\$11,706.33	\$120,413.44	\$40,600.00	\$52,306.33	\$120,413.44	\$120,413.44	\$0.00
2111	Materiales, útiles y equipos menores de oficina	\$92,807.57	\$79,912.20	\$172,719.77	\$161,013.44	\$11,706.33	\$120,413.44	\$40,600.00	\$52,306.33	\$120,413.44	\$120,413.44	\$0.00
2120	Materiales y útiles de impresión y reproducción	\$17,248.20	-\$4,449.73	\$12,798.47	\$0.00	\$12,798.47	\$0.00	\$0.00	\$12,798.47	\$0.00	\$0.00	\$0.00
2121	Materiales y útiles de impresión y reproducción	\$17,248.20	-\$4,449.73	\$12,798.47	\$0.00	\$12,798.47	\$0.00	\$0.00	\$12,798.47	\$0.00	\$0.00	\$0.00
2140	Materiales, útiles y equipos menores de tecnologías de la	\$113,475.00	\$11,593.91	\$125,068.91	\$73,722.98	\$51,345.93	\$60,846.03	\$12,876.95	\$64,222.88	\$60,846.03	\$60,846.03	\$0.00
2141	Materiales, útiles y equipos menores de tecnologías de la	\$113,475.00	\$11,593.91	\$125,068.91	\$73,722.98	\$51,345.93	\$60,846.03	\$12,876.95	\$64,222.88	\$60,846.03	\$60,846.03	\$0.00
2150	Material impreso e información digital	\$48,117.18	-\$4,912.18	\$43,205.00	\$0.00	\$43,205.00	\$0.00	\$0.00	\$43,205.00	\$0.00	\$0.00	\$0.00
2151	Material impreso e información digital	\$48,117.18	-\$4,912.18	\$43,205.00	\$0.00	\$43,205.00	\$0.00	\$0.00	\$43,205.00	\$0.00	\$0.00	\$0.00
2160	Material de limpieza	\$0.00	\$6,678.21	\$6,678.21	\$6,678.19	\$0.02	\$6,678.19	\$0.00	\$0.02	\$6,678.19	\$6,678.19	\$0.00
2161	Material de limpieza	\$0.00	\$6,678.21	\$6,678.21	\$6,678.19	\$0.02	\$6,678.19	\$0.00	\$0.02	\$6,678.19	\$6,678.19	\$0.00
2170	Materiales y útiles de enseñanza	\$33,365.39	\$10,187.14	\$43,552.53	\$4,390.00	\$39,162.53	\$4,390.00	\$0.00	\$39,162.53	\$4,390.00	\$4,390.00	\$0.00
2171	Materiales y útiles de enseñanza	\$33,365.39	\$10,187.14	\$43,552.53	\$4,390.00	\$39,162.53	\$4,390.00	\$0.00	\$39,162.53	\$4,390.00	\$4,390.00	\$0.00
2200	ALIMENTOS Y UTENSILIOS	\$39,810.63	\$13,155.75	\$52,966.38	\$50,376.32	\$2,590.06	\$50,126.32	\$250.00	\$2,840.06	\$50,126.32	\$50,126.32	\$0.00
2210	Productos alimenticios para personas	\$39,810.63	\$10,711.47	\$50,522.10	\$47,935.80	\$2,586.30	\$47,935.80	\$0.00	\$2,586.30	\$47,935.80	\$47,935.80	\$0.00
2211	Productos alimenticios para personas	\$39,810.63	\$10,711.47	\$50,522.10	\$47,935.80	\$2,586.30	\$47,935.80	\$0.00	\$2,586.30	\$47,935.80	\$47,935.80	\$0.00
2230	Utensilios para el servicio de alimentación	\$0.00	\$2,444.28	\$2,444.28	\$2,440.52	\$3.76	\$2,190.52	\$250.00	\$253.76	\$2,190.52	\$2,190.52	\$0.00
2231	Utensilios para el servicio de alimentación	\$0.00	\$2,444.28	\$2,444.28	\$2,440.52	\$3.76	\$2,190.52	\$250.00	\$253.76	\$2,190.52	\$2,190.52	\$0.00
2400	MATERIALES Y ARTÍCULOS DE CONSTRUCCIÓN Y DE	\$310,771.97	\$100,030.39	\$410,802.36	\$167,458.46	\$243,343.90	\$97,062.89	\$70,395.57	\$313,739.47	\$97,062.89	\$97,062.89	\$0.00
2410	Productos minerales no metálicos	\$0.00	\$406.00	\$406.00	\$406.00	\$0.00	\$406.00	\$0.00	\$0.00	\$406.00	\$406.00	\$0.00
2411	Productos minerales no metálicos	\$0.00	\$406.00	\$406.00	\$406.00	\$0.00	\$406.00	\$0.00	\$0.00	\$406.00	\$406.00	\$0.00
2420	Cemento y productos de concreto	\$0.00	\$6,174.85	\$6,174.85	\$4,665.81	\$1,509.04	\$4,665.81	\$0.00	\$1,509.04	\$4,665.81	\$4,665.81	\$0.00
2421	Cemento y productos de concreto	\$0.00	\$6,174.85	\$6,174.85	\$4,665.81	\$1,509.04	\$4,665.81	\$0.00	\$1,509.04	\$4,665.81	\$4,665.81	\$0.00
2430	Cal, yeso y productos de yeso	\$0.00	\$260.01	\$260.01	\$260.01	\$0.00	\$260.01	\$0.00	\$0.00	\$260.01	\$260.01	\$0.00
2431	Cal, yeso y productos de yeso	\$0.00	\$260.01	\$260.01	\$260.01	\$0.00	\$260.01	\$0.00	\$0.00	\$260.01	\$260.01	\$0.00
2440	Madera y productos de madera	\$0.00	\$31,086.08	\$31,086.08	\$26,724.68	\$4,361.40	\$26,724.68	\$0.00	\$4,361.40	\$26,724.68	\$26,724.68	\$0.00
2441	Madera y productos de madera	\$0.00	\$31,086.08	\$31,086.08	\$26,724.68	\$4,361.40	\$26,724.68	\$0.00	\$4,361.40	\$26,724.68	\$26,724.68	\$0.00
2460	Material eléctrico y electrónico	\$29,644.89	\$9,542.02	\$39,186.91	\$26,233.18	\$12,953.73	\$26,028.44	\$204.74	\$13,158.47	\$26,028.44	\$26,028.44	\$0.00
2461	Material eléctrico y electrónico	\$29,644.89	\$9,542.02	\$39,186.91	\$26,233.18	\$12,953.73	\$26,028.44	\$204.74	\$13,158.47	\$26,028.44	\$26,028.44	\$0.00
2470	Artículos metálicos para la construcción	\$96,028.68	-\$3,235.91	\$92,792.77	\$10,947.79	\$81,844.98	\$10,947.79	\$0.00	\$81,844.98	\$10,947.79	\$10,947.79	\$0.00



Usr: RODRIGO_RF
Rep: rptEstadoPresupuestoEgresos_FF

Universidad Politécnica de Puebla
Estado de Puebla

Estado del Ejercicio del Presupuesto por Fuente de Financiamiento Al 30/sep./2017

Fecha y hora de Impresión | 05/oct./2017
10:33 a. m.

Fuente de Financiamiento										Cuentas por		
Objeto del Gasto	Aprobado	Ampliaciones / (Reducciones)	Presupuesto Vigente	Comprometido	Presupuesto Disponible para Comprometer	Devengado	Comprometido No Devengado	Presupuesto Sin Devengar	Ejercido	Pagado	Pagar Deuda	
2471	Artículos metálicos para la construcción	\$96,028.68	-\$3,235.91	\$92,792.77	\$10,947.79	\$81,844.98	\$10,947.79	\$0.00	\$81,844.98	\$10,947.79	\$10,947.79	\$0.00
2480	Materiales complementarios	\$60,923.74	\$17,313.16	\$78,236.90	\$74,529.51	\$3,707.39	\$4,338.68	\$70,190.83	\$73,898.22	\$4,338.68	\$4,338.68	\$0.00
2481	Materiales complementarios	\$60,923.74	\$17,313.16	\$78,236.90	\$74,529.51	\$3,707.39	\$4,338.68	\$70,190.83	\$73,898.22	\$4,338.68	\$4,338.68	\$0.00
2490	Otros materiales y artículos de construcción y reparación	\$124,174.66	\$38,484.18	\$162,658.84	\$23,691.48	\$138,967.36	\$23,691.48	\$0.00	\$138,967.36	\$23,691.48	\$23,691.48	\$0.00
2491	Otros materiales y artículos de construcción y reparación	\$124,174.66	\$38,484.18	\$162,658.84	\$23,691.48	\$138,967.36	\$23,691.48	\$0.00	\$138,967.36	\$23,691.48	\$23,691.48	\$0.00
2500	PRODUCTOS QUÍMICOS, FARMACÉUTICOS Y DE LABO	\$381,199.96	\$122,599.55	\$503,799.51	\$129,170.39	\$374,629.12	\$125,687.48	\$3,482.91	\$378,112.03	\$125,687.48	\$125,687.48	\$0.00
2510	Productos químicos básicos	\$142,775.42	\$45,956.14	\$188,731.56	\$39,104.64	\$149,626.92	\$39,104.64	\$0.00	\$149,626.92	\$39,104.64	\$39,104.64	\$0.00
2511	Productos químicos básicos	\$142,775.42	\$45,956.14	\$188,731.56	\$39,104.64	\$149,626.92	\$39,104.64	\$0.00	\$149,626.92	\$39,104.64	\$39,104.64	\$0.00
2520	Fertilizantes, pesticidas y otros agroquímicos	\$5,461.13	\$1,757.82	\$7,218.95	\$45.24	\$7,173.71	\$0.00	\$45.24	\$7,218.95	\$0.00	\$0.00	\$0.00
2521	Fertilizantes, pesticidas y otros agroquímicos	\$5,461.13	\$1,757.82	\$7,218.95	\$45.24	\$7,173.71	\$0.00	\$45.24	\$7,218.95	\$0.00	\$0.00	\$0.00
2530	Medicinas y productos farmacéuticos	\$19,169.71	\$6,170.29	\$25,340.00	\$9,785.86	\$15,554.14	\$9,785.86	\$0.00	\$15,554.14	\$9,785.86	\$9,785.86	\$0.00
2531	Medicinas y productos farmacéuticos	\$19,169.71	\$6,170.29	\$25,340.00	\$9,785.86	\$15,554.14	\$9,785.86	\$0.00	\$15,554.14	\$9,785.86	\$9,785.86	\$0.00
2540	Materiales, accesorios y suministros médicos	\$13,321.20	\$4,287.80	\$17,609.00	\$9,998.53	\$7,610.47	\$8,956.71	\$1,041.82	\$8,652.29	\$8,956.71	\$8,956.71	\$0.00
2541	Materiales, accesorios y suministros médicos	\$13,321.20	\$4,287.80	\$17,609.00	\$9,998.53	\$7,610.47	\$8,956.71	\$1,041.82	\$8,652.29	\$8,956.71	\$8,956.71	\$0.00
2550	Materiales, accesorios y suministros de laboratorio	\$200,472.50	\$57,837.44	\$258,309.94	\$65,423.64	\$192,886.30	\$64,101.24	\$1,322.40	\$194,208.70	\$64,101.24	\$64,101.24	\$0.00
2551	Materiales, accesorios y suministros de laboratorio	\$200,472.50	\$57,837.44	\$258,309.94	\$65,423.64	\$192,886.30	\$64,101.24	\$1,322.40	\$194,208.70	\$64,101.24	\$64,101.24	\$0.00
2560	Fibras sintéticas, hules, plásticos y derivados	\$0.00	\$6,590.06	\$6,590.06	\$4,812.48	\$1,777.58	\$3,739.03	\$1,073.45	\$2,851.03	\$3,739.03	\$3,739.03	\$0.00
2561	Fibras sintéticas, hules, plásticos y derivados	\$0.00	\$6,590.06	\$6,590.06	\$4,812.48	\$1,777.58	\$3,739.03	\$1,073.45	\$2,851.03	\$3,739.03	\$3,739.03	\$0.00
2600	COMBUSTIBLES, LUBRICANTES Y ADITIVOS	\$514,420.00	\$165,580.00	\$680,000.00	\$258,017.03	\$421,982.97	\$258,017.03	\$0.00	\$421,982.97	\$208,017.03	\$208,017.03	\$50,000.00
2610	Combustibles, lubricantes y aditivos	\$514,420.00	\$165,580.00	\$680,000.00	\$258,017.03	\$421,982.97	\$258,017.03	\$0.00	\$421,982.97	\$208,017.03	\$208,017.03	\$50,000.00
2611	Combustibles	\$514,420.00	\$165,580.00	\$680,000.00	\$258,017.03	\$421,982.97	\$258,017.03	\$0.00	\$421,982.97	\$208,017.03	\$208,017.03	\$50,000.00
2700	VESTUARIO, BLANCOS, PRENDAS DE PROTECCIÓN Y	\$267,044.50	\$85,955.50	\$353,000.00	\$42,119.81	\$310,880.19	\$4,037.81	\$38,082.00	\$348,962.19	\$4,037.81	\$4,037.81	\$0.00
2710	Vestuario y uniformes	\$211,820.00	\$68,180.00	\$280,000.00	\$41,082.11	\$238,917.89	\$3,000.11	\$38,082.00	\$276,999.89	\$3,000.11	\$3,000.11	\$0.00
2711	Vestuario y uniformes	\$211,820.00	\$68,180.00	\$280,000.00	\$41,082.11	\$238,917.89	\$3,000.11	\$38,082.00	\$276,999.89	\$3,000.11	\$3,000.11	\$0.00
2720	Prendas de seguridad y protección personal	\$13,617.00	\$4,383.00	\$18,000.00	\$411.80	\$17,588.20	\$411.80	\$0.00	\$17,588.20	\$411.80	\$411.80	\$0.00
2721	Prendas de seguridad y protección personal	\$13,617.00	\$4,383.00	\$18,000.00	\$411.80	\$17,588.20	\$411.80	\$0.00	\$17,588.20	\$411.80	\$411.80	\$0.00
2730	Artículos deportivos	\$11,347.50	\$3,652.50	\$15,000.00	\$0.00	\$15,000.00	\$0.00	\$0.00	\$15,000.00	\$0.00	\$0.00	\$0.00
2731	Artículos deportivos	\$11,347.50	\$3,652.50	\$15,000.00	\$0.00	\$15,000.00	\$0.00	\$0.00	\$15,000.00	\$0.00	\$0.00	\$0.00
2750	Blancos y otros productos textiles, excepto prendas de ve	\$30,260.00	\$9,740.00	\$40,000.00	\$625.90	\$39,374.10	\$625.90	\$0.00	\$39,374.10	\$625.90	\$625.90	\$0.00
2751	Blancos y otros productos textiles, excepto prendas de ve	\$30,260.00	\$9,740.00	\$40,000.00	\$625.90	\$39,374.10	\$625.90	\$0.00	\$39,374.10	\$625.90	\$625.90	\$0.00
2900	HERRAMIENTAS, REFACCIONES Y ACCESORIOS MEN	\$444,068.52	\$141,800.69	\$585,869.21	\$80,350.01	\$505,519.20	\$77,457.32	\$2,892.69	\$508,411.89	\$77,457.32	\$77,457.32	\$0.00



Usr: RODRIGO_RF
Rep: rptEstadoPresupuestoEgresos_FF

Universidad Politécnica de Puebla
Estado de Puebla

Estado del Ejercicio del Presupuesto por Fuente de Financiamiento Al 30/sep./2017

Fecha y hora de Impresión 05/oct./2017 10:33 a. m.

Fuente de Financiamiento		Aprobado	Ampliaciones / (Reducciones)	Presupuesto Vigente	Comprometido	Presupuesto Disponible para Comprometer	Devengado	Comprometido No Devengado	Presupuesto Sin Devengar	Ejercido	Pagado	Cuentas por
Objeto	del Gasto											Pagar Deuda
2910	Herramientas menores	\$47,999.92	\$15,450.08	\$63,450.00	\$3,800.51	\$59,649.49	\$2,804.42	\$996.09	\$60,645.58	\$2,804.42	\$2,804.42	\$0.00
2911	Herramientas menores	\$47,999.92	\$15,450.08	\$63,450.00	\$3,800.51	\$59,649.49	\$2,804.42	\$996.09	\$60,645.58	\$2,804.42	\$2,804.42	\$0.00
2920	Refacciones y accesorios menores de edificios	\$142,146.35	\$43,790.35	\$185,936.70	\$13,885.58	\$172,051.12	\$13,885.58	\$0.00	\$172,051.12	\$13,885.58	\$13,885.58	\$0.00
2921	Refacciones y accesorios menores de edificios	\$142,146.35	\$43,790.35	\$185,936.70	\$13,885.58	\$172,051.12	\$13,885.58	\$0.00	\$172,051.12	\$13,885.58	\$13,885.58	\$0.00
2930	Refacciones y accesorios menores de mobiliario y equipo	\$110,187.25	\$35,466.75	\$145,654.00	\$841.28	\$144,812.72	\$841.28	\$0.00	\$144,812.72	\$841.28	\$841.28	\$0.00
2931	Refacciones y accesorios menores de mobiliario y equipo	\$110,187.25	\$35,466.75	\$145,654.00	\$841.28	\$144,812.72	\$841.28	\$0.00	\$144,812.72	\$841.28	\$841.28	\$0.00
2940	Refacciones y accesorios menores de equipo de cómputo	\$94,562.50	\$29,302.71	\$123,865.21	\$45,303.01	\$78,562.20	\$43,406.41	\$1,896.60	\$80,458.80	\$43,406.41	\$43,406.41	\$0.00
2941	Refacciones y accesorios menores de equipo de cómputo	\$94,562.50	\$29,302.71	\$123,865.21	\$45,303.01	\$78,562.20	\$43,406.41	\$1,896.60	\$80,458.80	\$43,406.41	\$43,406.41	\$0.00
2950	Refacciones y accesorios menores de equipo e instrumentación	\$0.00	\$1,963.30	\$1,963.30	\$1,963.30	\$0.00	\$1,963.30	\$0.00	\$0.00	\$1,963.30	\$1,963.30	\$0.00
2951	Refacciones y accesorios menores de equipo e instrumentación	\$0.00	\$1,963.30	\$1,963.30	\$1,963.30	\$0.00	\$1,963.30	\$0.00	\$0.00	\$1,963.30	\$1,963.30	\$0.00
2960	Refacciones y accesorios menores de equipo de transporte	\$49,172.50	\$6,827.50	\$56,000.00	\$6,380.42	\$49,619.58	\$6,380.42	\$0.00	\$49,619.58	\$6,380.42	\$6,380.42	\$0.00
2961	Refacciones y accesorios menores de equipo de transporte	\$49,172.50	\$6,827.50	\$56,000.00	\$6,380.42	\$49,619.58	\$6,380.42	\$0.00	\$49,619.58	\$6,380.42	\$6,380.42	\$0.00
2980	Refacciones y accesorios menores de maquinaria y otros	\$0.00	\$9,000.00	\$9,000.00	\$8,175.91	\$824.09	\$8,175.91	\$0.00	\$824.09	\$8,175.91	\$8,175.91	\$0.00
2981	Refacciones y accesorios menores de maquinaria y otros	\$0.00	\$9,000.00	\$9,000.00	\$8,175.91	\$824.09	\$8,175.91	\$0.00	\$824.09	\$8,175.91	\$8,175.91	\$0.00
3000	SERVICIOS GENERALES	\$7,744,354.91	\$2,052,234.63	\$9,796,589.54	\$6,353,617.83	\$3,442,971.71	\$6,010,338.49	\$343,279.34	\$3,786,251.05	\$5,577,724.91	\$5,577,724.91	\$432,613.58
3100	SERVICIOS BÁSICOS	\$809,719.77	\$267,830.23	\$1,077,550.00	\$671,233.36	\$406,316.64	\$668,893.18	\$2,340.18	\$408,656.82	\$624,881.18	\$624,881.18	\$44,012.00
3110	Energía eléctrica	\$452,084.40	\$145,515.60	\$597,600.00	\$366,805.00	\$230,795.00	\$366,805.00	\$0.00	\$230,795.00	\$322,793.00	\$322,793.00	\$44,012.00
3111	Energía eléctrica	\$452,084.40	\$145,515.60	\$597,600.00	\$366,805.00	\$230,795.00	\$366,805.00	\$0.00	\$230,795.00	\$322,793.00	\$322,793.00	\$44,012.00
3120	Gas	\$10,023.62	-\$123.52	\$9,900.10	\$0.00	\$9,900.10	\$0.00	\$0.00	\$9,900.10	\$0.00	\$0.00	\$0.00
3121	Gas	\$10,023.62	-\$123.52	\$9,900.10	\$0.00	\$9,900.10	\$0.00	\$0.00	\$9,900.10	\$0.00	\$0.00	\$0.00
3130	Agua	\$0.00	\$1,400.00	\$1,400.00	\$1,400.00	\$0.00	\$0.00	\$1,400.00	\$1,400.00	\$0.00	\$0.00	\$0.00
3131	Agua	\$0.00	\$1,400.00	\$1,400.00	\$1,400.00	\$0.00	\$0.00	\$1,400.00	\$1,400.00	\$0.00	\$0.00	\$0.00
3140	Telefonía tradicional	\$118,014.00	\$35,879.00	\$153,893.00	\$44,631.77	\$109,261.23	\$44,631.77	\$0.00	\$109,261.23	\$44,631.77	\$44,631.77	\$0.00
3141	Telefonía tradicional	\$118,014.00	\$35,879.00	\$153,893.00	\$44,631.77	\$109,261.23	\$44,631.77	\$0.00	\$109,261.23	\$44,631.77	\$44,631.77	\$0.00
3150	Telefonía celular	\$0.00	\$4,204.00	\$4,204.00	\$4,204.00	\$0.00	\$4,204.00	\$0.00	\$0.00	\$4,204.00	\$4,204.00	\$0.00
3151	Telefonía celular	\$0.00	\$4,204.00	\$4,204.00	\$4,204.00	\$0.00	\$4,204.00	\$0.00	\$0.00	\$4,204.00	\$4,204.00	\$0.00
3170	Servicios de acceso de Internet, redes y procesamiento de datos	\$226,950.00	\$73,050.00	\$300,000.00	\$244,561.23	\$55,438.77	\$244,561.23	\$0.00	\$55,438.77	\$244,561.23	\$244,561.23	\$0.00
3171	Servicios de acceso de Internet, redes y procesamiento de datos	\$226,950.00	\$73,050.00	\$300,000.00	\$244,561.23	\$55,438.77	\$244,561.23	\$0.00	\$55,438.77	\$244,561.23	\$244,561.23	\$0.00
3180	Servicios postales y telegráficos	\$2,647.75	\$7,127.94	\$9,775.69	\$9,631.36	\$144.33	\$8,691.18	\$940.18	\$1,084.51	\$8,691.18	\$8,691.18	\$0.00
3181	Servicios postales y telegráficos	\$2,647.75	\$7,127.94	\$9,775.69	\$9,631.36	\$144.33	\$8,691.18	\$940.18	\$1,084.51	\$8,691.18	\$8,691.18	\$0.00
3190	Servicios integrales y otros servicios	\$0.00	\$777.21	\$777.21	\$0.00	\$777.21	\$0.00	\$0.00	\$777.21	\$0.00	\$0.00	\$0.00



Usr: RODRIGO_RF
Rep: rptEstadoPresupuestoEgresos_FF

Universidad Politécnica de Puebla
Estado de Puebla

Estado del Ejercicio del Presupuesto por Fuente de Financiamiento Al 30/sep./2017

Fecha y hora de Impresión | 05/oct./2017
10:33 a. m.

Fuente de Financiamiento		Aprobado	Ampliaciones / (Reducciones)	Presupuesto Vigente	Comprometido	Presupuesto Disponible para Comprometer	Devengado	Comprometido No Devengado	Presupuesto Sin Devengar	Ejercido	Pagado	Cuentas por Pagar Deuda
Objeto	del Gasto											
3191	Servicios integrales y otros servicios	\$0.00	\$777.21	\$777.21	\$0.00	\$777.21	\$0.00	\$0.00	\$777.21	\$0.00	\$0.00	\$0.00
3200	SERVICIOS DE ARRENDAMIENTO	\$389,680.70	\$158,654.52	\$548,335.22	\$499,249.47	\$49,085.75	\$438,700.08	\$60,549.39	\$109,635.14	\$438,700.08	\$438,700.08	\$0.00
3220	Arrendamiento de edificios	\$0.00	\$20,000.00	\$20,000.00	\$20,000.00	\$0.00	\$20,000.00	\$0.00	\$0.00	\$20,000.00	\$20,000.00	\$0.00
3221	Arrendamiento de edificios	\$0.00	\$20,000.00	\$20,000.00	\$20,000.00	\$0.00	\$20,000.00	\$0.00	\$0.00	\$20,000.00	\$20,000.00	\$0.00
3230	Arrendamiento de mobiliario y equipo de administración, c	\$0.00	\$2,900.00	\$2,900.00	\$2,900.00	\$0.00	\$2,900.00	\$0.00	\$0.00	\$2,900.00	\$2,900.00	\$0.00
3231	Arrendamiento de mobiliario y equipo de administración, c	\$0.00	\$2,900.00	\$2,900.00	\$2,900.00	\$0.00	\$2,900.00	\$0.00	\$0.00	\$2,900.00	\$2,900.00	\$0.00
3250	Arrendamiento de equipo de transporte	\$132,880.73	\$6,839.27	\$139,720.00	\$139,720.00	\$0.00	\$139,720.00	\$0.00	\$0.00	\$139,720.00	\$139,720.00	\$0.00
3251	Arrendamiento de equipo de transporte	\$132,880.73	\$6,839.27	\$139,720.00	\$139,720.00	\$0.00	\$139,720.00	\$0.00	\$0.00	\$139,720.00	\$139,720.00	\$0.00
3270	Arrendamiento de activos intangibles	\$256,799.97	\$25,276.94	\$282,076.91	\$237,991.16	\$44,085.75	\$177,441.77	\$60,549.39	\$104,635.14	\$177,441.77	\$177,441.77	\$0.00
3271	Arrendamiento de activos intangibles	\$256,799.97	\$25,276.94	\$282,076.91	\$237,991.16	\$44,085.75	\$177,441.77	\$60,549.39	\$104,635.14	\$177,441.77	\$177,441.77	\$0.00
3290	Otros arrendamientos	\$0.00	\$103,638.31	\$103,638.31	\$98,638.31	\$5,000.00	\$98,638.31	\$0.00	\$5,000.00	\$98,638.31	\$98,638.31	\$0.00
3291	Otros arrendamientos	\$0.00	\$103,638.31	\$103,638.31	\$98,638.31	\$5,000.00	\$98,638.31	\$0.00	\$5,000.00	\$98,638.31	\$98,638.31	\$0.00
3300	SERVICIOS PROFESIONALES, CIENTÍFICOS, TÉCNIC	\$3,145,691.61	\$724,767.57	\$3,870,459.18	\$2,972,936.70	\$897,522.48	\$2,798,535.44	\$174,401.26	\$1,071,923.74	\$2,678,475.44	\$2,678,475.44	\$120,060.00
3310	Servicios legales, de contabilidad, auditoría y relacionado	\$220,141.50	\$70,858.50	\$291,000.00	\$202,996.45	\$88,003.55	\$202,996.45	\$0.00	\$88,003.55	\$202,996.45	\$202,996.45	\$0.00
3311	Servicios legales, de contabilidad, auditoría y relacionado	\$220,141.50	\$70,858.50	\$291,000.00	\$202,996.45	\$88,003.55	\$202,996.45	\$0.00	\$88,003.55	\$202,996.45	\$202,996.45	\$0.00
3340	Servicios de capacitación	\$86,997.50	-\$11,788.32	\$75,209.18	\$62,811.23	\$12,397.95	\$61,779.99	\$1,031.24	\$13,429.19	\$61,779.99	\$61,779.99	\$0.00
3341	Servicios de capacitación	\$86,997.50	-\$11,788.32	\$75,209.18	\$62,811.23	\$12,397.95	\$61,779.99	\$1,031.24	\$13,429.19	\$61,779.99	\$61,779.99	\$0.00
3360	Servicios de apoyo administrativo, fotocopiado e impresió	\$208,037.50	\$143,320.50	\$351,358.00	\$283,807.02	\$67,550.98	\$110,437.00	\$173,370.02	\$240,921.00	\$110,437.00	\$110,437.00	\$0.00
3361	Servicios de apoyo administrativo, fotocopiado e impresió	\$208,037.50	\$143,320.50	\$351,358.00	\$283,807.02	\$67,550.98	\$110,437.00	\$173,370.02	\$240,921.00	\$110,437.00	\$110,437.00	\$0.00
3380	Servicios de vigilancia	\$2,414,156.11	\$429,093.89	\$2,843,250.00	\$2,113,680.00	\$729,570.00	\$2,113,680.00	\$0.00	\$729,570.00	\$1,993,620.00	\$1,993,620.00	\$120,060.00
3381	Servicios de vigilancia	\$2,414,156.11	\$429,093.89	\$2,843,250.00	\$2,113,680.00	\$729,570.00	\$2,113,680.00	\$0.00	\$729,570.00	\$1,993,620.00	\$1,993,620.00	\$120,060.00
3390	Servicios profesionales, científicos y técnicos integrales	\$216,359.00	\$93,283.00	\$309,642.00	\$309,642.00	\$0.00	\$309,642.00	\$0.00	\$0.00	\$309,642.00	\$309,642.00	\$0.00
3391	Servicios profesionales, científicos y técnicos integrales	\$216,359.00	\$93,283.00	\$309,642.00	\$309,642.00	\$0.00	\$309,642.00	\$0.00	\$0.00	\$309,642.00	\$309,642.00	\$0.00
3400	SERVICIOS FINANCIEROS, BANCARIOS Y COMERCIAL	\$212,720.69	\$68,641.85	\$281,362.54	\$158,142.32	\$123,220.22	\$158,142.32	\$0.00	\$123,220.22	\$157,968.32	\$157,968.32	\$174.00
3410	Servicios financieros y bancarios	\$11,842.28	\$3,983.69	\$15,825.97	\$11,315.80	\$4,510.17	\$11,315.80	\$0.00	\$4,510.17	\$11,141.80	\$11,141.80	\$174.00
3411	Servicios financieros y bancarios	\$11,842.28	\$3,983.69	\$15,825.97	\$11,315.80	\$4,510.17	\$11,315.80	\$0.00	\$4,510.17	\$11,141.80	\$11,141.80	\$174.00
3450	Seguro de bienes patrimoniales	\$200,878.41	\$52,220.64	\$253,099.05	\$134,389.00	\$118,710.05	\$134,389.00	\$0.00	\$118,710.05	\$134,389.00	\$134,389.00	\$0.00
3451	Seguro de bienes patrimoniales	\$200,878.41	\$52,220.64	\$253,099.05	\$134,389.00	\$118,710.05	\$134,389.00	\$0.00	\$118,710.05	\$134,389.00	\$134,389.00	\$0.00
3470	Fletes y maniobras	\$0.00	\$12,437.52	\$12,437.52	\$12,437.52	\$0.00	\$12,437.52	\$0.00	\$0.00	\$12,437.52	\$12,437.52	\$0.00
3471	Fletes y maniobras	\$0.00	\$12,437.52	\$12,437.52	\$12,437.52	\$0.00	\$12,437.52	\$0.00	\$0.00	\$12,437.52	\$12,437.52	\$0.00
3500	SERVICIOS DE INSTALACIÓN, REPARACIÓN, MANTEN	\$2,239,656.07	\$505,993.93	\$2,745,650.00	\$1,198,569.35	\$1,547,080.65	\$1,160,848.52	\$37,720.83	\$1,584,801.48	\$892,480.94	\$892,480.94	\$268,367.58



Usr: RODRIGO_RF
Rep: rptEstadoPresupuestoEgresos_FF

Universidad Politécnica de Puebla
Estado de Puebla

Estado del Ejercicio del Presupuesto por Fuente de Financiamiento Al 30/sep./2017

Fecha y 05/oct./2017
hora de Impresión 10:33 a. m.

Fuente de Financiamiento		Aprobado	Ampliaciones / (Reducciones)	Presupuesto Vigente	Comprometido	Presupuesto Disponible para Comprometer	Devengado	Comprometido No Devengado	Presupuesto Sin Devengar	Ejercido	Pagado	Cuentas por
Objeto	del Gasto											Pagar Deuda
3510	Conservación y mantenimiento menor de inmuebles	\$366,902.50	\$118,097.50	\$485,000.00	\$73,441.03	\$411,558.97	\$73,441.03	\$0.00	\$411,558.97	\$73,441.03	\$73,441.03	\$0.00
3511	Conservación y mantenimiento menor de inmuebles	\$366,902.50	\$118,097.50	\$485,000.00	\$73,441.03	\$411,558.97	\$73,441.03	\$0.00	\$411,558.97	\$73,441.03	\$73,441.03	\$0.00
3520	Instalación, reparación y mantenimiento de mobiliario y ex	\$64,302.50	\$20,697.50	\$85,000.00	\$7,412.40	\$77,587.60	\$7,412.40	\$0.00	\$77,587.60	\$7,412.40	\$7,412.40	\$0.00
3521	Instalación, reparación y mantenimiento de mobiliario y ex	\$64,302.50	\$20,697.50	\$85,000.00	\$7,412.40	\$77,587.60	\$7,412.40	\$0.00	\$77,587.60	\$7,412.40	\$7,412.40	\$0.00
3540	Instalación, reparación y mantenimiento de equipo e instr	\$200,472.50	\$49,527.50	\$250,000.00	\$61,977.67	\$188,022.33	\$25,226.60	\$36,751.07	\$224,773.40	\$25,226.60	\$25,226.60	\$0.00
3541	Instalación, reparación y mantenimiento de equipo e instr	\$200,472.50	\$49,527.50	\$250,000.00	\$61,977.67	\$188,022.33	\$25,226.60	\$36,751.07	\$224,773.40	\$25,226.60	\$25,226.60	\$0.00
3550	Reparación y mantenimiento de equipo de transporte	\$200,888.57	-\$135,238.57	\$65,650.00	\$47,941.63	\$17,708.37	\$46,971.87	\$969.76	\$18,678.13	\$46,971.87	\$46,971.87	\$0.00
3551	Reparación y mantenimiento de equipo de transporte	\$200,888.57	-\$135,238.57	\$65,650.00	\$47,941.63	\$17,708.37	\$46,971.87	\$969.76	\$18,678.13	\$46,971.87	\$46,971.87	\$0.00
3580	Servicios de limpieza y manejo de desechos	\$1,407,090.00	\$452,910.00	\$1,860,000.00	\$1,007,796.62	\$852,203.38	\$1,007,796.62	\$0.00	\$852,203.38	\$739,429.04	\$739,429.04	\$268,367.58
3581	Servicios de limpieza y manejo de desechos	\$1,407,090.00	\$452,910.00	\$1,860,000.00	\$1,007,796.62	\$852,203.38	\$1,007,796.62	\$0.00	\$852,203.38	\$739,429.04	\$739,429.04	\$268,367.58
3600	SERVICIOS DE COMUNICACIÓN SOCIAL Y PUBLICIDAD	\$438,770.00	\$66,739.72	\$505,509.72	\$107,069.11	\$398,440.61	\$107,069.11	\$0.00	\$398,440.61	\$107,069.11	\$107,069.11	\$0.00
3610	Difusión por radio, televisión y otros medios de mensajes	\$0.00	\$4,918.00	\$4,918.00	\$4,918.00	\$0.00	\$4,918.00	\$0.00	\$0.00	\$4,918.00	\$4,918.00	\$0.00
3611	Difusión por radio, televisión y otros medios de mensajes	\$0.00	\$4,918.00	\$4,918.00	\$4,918.00	\$0.00	\$4,918.00	\$0.00	\$0.00	\$4,918.00	\$4,918.00	\$0.00
3620	Difusión por radio, televisión y otros medios de mensajes	\$438,770.00	-\$4,539.28	\$434,230.72	\$57,370.12	\$376,860.60	\$57,370.12	\$0.00	\$376,860.60	\$57,370.12	\$57,370.12	\$0.00
3621	Difusión por radio, televisión y otros medios de mensajes	\$438,770.00	-\$4,539.28	\$434,230.72	\$57,370.12	\$376,860.60	\$57,370.12	\$0.00	\$376,860.60	\$57,370.12	\$57,370.12	\$0.00
3640	Servicios de revelado de fotografías	\$0.00	\$13,340.00	\$13,340.00	\$13,340.00	\$0.00	\$13,340.00	\$0.00	\$0.00	\$13,340.00	\$13,340.00	\$0.00
3641	Servicios de revelado de fotografías	\$0.00	\$13,340.00	\$13,340.00	\$13,340.00	\$0.00	\$13,340.00	\$0.00	\$0.00	\$13,340.00	\$13,340.00	\$0.00
3660	Servicio de creación y difusión de contenido exclusivamei	\$0.00	\$53,021.00	\$53,021.00	\$31,440.99	\$21,580.01	\$31,440.99	\$0.00	\$21,580.01	\$31,440.99	\$31,440.99	\$0.00
3661	Servicio de creación y difusión de contenido exclusivamei	\$0.00	\$53,021.00	\$53,021.00	\$31,440.99	\$21,580.01	\$31,440.99	\$0.00	\$21,580.01	\$31,440.99	\$31,440.99	\$0.00
3700	SERVICIOS DE TRASLADO Y VIÁTICOS	\$83,820.20	\$97,212.08	\$181,032.28	\$169,294.15	\$11,738.13	\$169,294.15	\$0.00	\$11,738.13	\$169,294.15	\$169,294.15	\$0.00
3710	Pasajes aéreos	\$34,042.50	\$8,354.33	\$42,396.83	\$38,195.80	\$4,201.03	\$38,195.80	\$0.00	\$4,201.03	\$38,195.80	\$38,195.80	\$0.00
3711	Pasajes Aéreos Nacionales	\$0.00	\$19,237.06	\$19,237.06	\$15,268.03	\$3,969.03	\$15,268.03	\$0.00	\$3,969.03	\$15,268.03	\$15,268.03	\$0.00
3712	Pasajes Aéreos Internacionales	\$34,042.50	-\$10,882.73	\$23,159.77	\$22,927.77	\$232.00	\$22,927.77	\$0.00	\$232.00	\$22,927.77	\$22,927.77	\$0.00
3720	Pasajes terrestres	\$34,042.50	\$1,769.38	\$35,811.88	\$32,006.78	\$3,805.10	\$32,006.78	\$0.00	\$3,805.10	\$32,006.78	\$32,006.78	\$0.00
3721	Pasajes terrestres Nacionales	\$34,042.50	\$1,769.38	\$35,811.88	\$32,006.78	\$3,805.10	\$32,006.78	\$0.00	\$3,805.10	\$32,006.78	\$32,006.78	\$0.00
3750	Viáticos en el país	\$15,735.20	\$81,469.37	\$97,204.57	\$93,472.57	\$3,732.00	\$93,472.57	\$0.00	\$3,732.00	\$93,472.57	\$93,472.57	\$0.00
3751	Viáticos en el país	\$15,735.20	\$81,469.37	\$97,204.57	\$93,472.57	\$3,732.00	\$93,472.57	\$0.00	\$3,732.00	\$93,472.57	\$93,472.57	\$0.00
3760	Viáticos en el extranjero	\$0.00	\$5,619.00	\$5,619.00	\$5,619.00	\$0.00	\$5,619.00	\$0.00	\$0.00	\$5,619.00	\$5,619.00	\$0.00
3761	Viáticos en el extranjero	\$0.00	\$5,619.00	\$5,619.00	\$5,619.00	\$0.00	\$5,619.00	\$0.00	\$0.00	\$5,619.00	\$5,619.00	\$0.00
3800	SERVICIOS OFICIALES	\$214,958.71	\$119,803.62	\$334,762.33	\$328,526.20	\$6,236.13	\$328,526.20	\$0.00	\$6,236.13	\$328,526.20	\$328,526.20	\$0.00
3810	Gastos de ceremonial	\$0.00	\$1,740.00	\$1,740.00	\$1,740.00	\$0.00	\$1,740.00	\$0.00	\$0.00	\$1,740.00	\$1,740.00	\$0.00



Usu: RODRIGO_RF
Rep: rptEstadoPresupuestoEgresos_FF

Universidad Politécnica de Puebla Estado de Puebla

Estado del Ejercicio del Presupuesto por Fuente de Financiamiento Al 30/sep./2017

Fecha y hora de Impresión 05/oct./2017 10:33 a. m.

Fuente de Financiamiento		Aprobado	Ampliaciones / (Reducciones)	Presupuesto Vigente	Comprometido	Presupuesto Disponible para Comprometer	Devengado	Comprometido No Devengado	Presupuesto Sin Devengar	Ejercido	Pagado	Cuentas por
Objeto	del Gasto											Pagar Deuda
3811	Gastos de ceremonial	\$0.00	\$1,740.00	\$1,740.00	\$1,740.00	\$0.00	\$1,740.00	\$0.00	\$0.00	\$1,740.00	\$1,740.00	\$0.00
3820	Gastos de orden social y cultural	\$36,312.00	\$243,871.24	\$280,183.24	\$275,366.90	\$4,816.34	\$275,366.90	\$0.00	\$4,816.34	\$275,366.90	\$275,366.90	\$0.00
3821	Gastos de orden social y cultural	\$36,312.00	\$243,871.24	\$280,183.24	\$275,366.90	\$4,816.34	\$275,366.90	\$0.00	\$4,816.34	\$275,366.90	\$275,366.90	\$0.00
3830	Congresos y convenciones	\$96,832.00	-\$56,553.21	\$40,278.79	\$38,859.00	\$1,419.79	\$38,859.00	\$0.00	\$1,419.79	\$38,859.00	\$38,859.00	\$0.00
3831	Congresos y convenciones	\$96,832.00	-\$56,553.21	\$40,278.79	\$38,859.00	\$1,419.79	\$38,859.00	\$0.00	\$1,419.79	\$38,859.00	\$38,859.00	\$0.00
3840	Exposiciones	\$79,432.50	-\$71,873.20	\$7,559.30	\$7,559.30	\$0.00	\$7,559.30	\$0.00	\$0.00	\$7,559.30	\$7,559.30	\$0.00
3841	Exposiciones	\$79,432.50	-\$71,873.20	\$7,559.30	\$7,559.30	\$0.00	\$7,559.30	\$0.00	\$0.00	\$7,559.30	\$7,559.30	\$0.00
3850	Gastos de representación	\$2,382.21	\$2,618.79	\$5,001.00	\$5,001.00	\$0.00	\$5,001.00	\$0.00	\$0.00	\$5,001.00	\$5,001.00	\$0.00
3851	Gastos de representación	\$2,382.21	\$2,618.79	\$5,001.00	\$5,001.00	\$0.00	\$5,001.00	\$0.00	\$0.00	\$5,001.00	\$5,001.00	\$0.00
3900	OTROS SERVICIOS GENERALES	\$209,337.16	\$42,591.11	\$251,928.27	\$248,597.17	\$3,331.10	\$180,329.49	\$68,267.68	\$71,598.78	\$180,329.49	\$180,329.49	\$0.00
3920	Impuestos y derechos	\$82,555.33	\$167,894.94	\$250,450.27	\$248,597.17	\$1,853.10	\$180,329.49	\$68,267.68	\$70,120.78	\$180,329.49	\$180,329.49	\$0.00
3921	Impuestos y derechos	\$82,555.33	\$167,894.94	\$250,450.27	\$248,597.17	\$1,853.10	\$180,329.49	\$68,267.68	\$70,120.78	\$180,329.49	\$180,329.49	\$0.00
3990	Otros servicios generales	\$126,781.83	-\$125,303.83	\$1,478.00	\$0.00	\$1,478.00	\$0.00	\$0.00	\$1,478.00	\$0.00	\$0.00	\$0.00
3991	Otros servicios generales	\$126,781.83	-\$125,303.83	\$1,478.00	\$0.00	\$1,478.00	\$0.00	\$0.00	\$1,478.00	\$0.00	\$0.00	\$0.00
4000	TRANSFERENCIAS, ASIGNACIONES, SUBSIDIO	\$665,381.17	\$313,618.83	\$979,000.00	\$717,534.08	\$261,465.92	\$637,994.08	\$79,540.00	\$341,005.92	\$637,994.08	\$637,994.08	\$0.00
4400	AYUDAS SOCIALES	\$665,381.17	\$313,618.83	\$979,000.00	\$717,534.08	\$261,465.92	\$637,994.08	\$79,540.00	\$341,005.92	\$637,994.08	\$637,994.08	\$0.00
4410	Ayudas sociales a personas	\$302,261.17	\$196,738.83	\$499,000.00	\$387,569.58	\$111,430.42	\$308,029.58	\$79,540.00	\$190,970.42	\$308,029.58	\$308,029.58	\$0.00
4411	Ayudas sociales a personas	\$302,261.17	\$196,738.83	\$499,000.00	\$387,569.58	\$111,430.42	\$308,029.58	\$79,540.00	\$190,970.42	\$308,029.58	\$308,029.58	\$0.00
4420	Becas y otras ayudas para programas de capacitación	\$363,120.00	\$116,880.00	\$480,000.00	\$329,964.50	\$150,035.50	\$329,964.50	\$0.00	\$150,035.50	\$329,964.50	\$329,964.50	\$0.00
4421	Becas y otras ayudas para programas de capacitación	\$363,120.00	\$116,880.00	\$480,000.00	\$329,964.50	\$150,035.50	\$329,964.50	\$0.00	\$150,035.50	\$329,964.50	\$329,964.50	\$0.00
CAPTACION DE DERECHOS		\$10,672,065.00	\$3,093,984.89	\$13,766,049.89	\$8,044,448.54	\$5,721,601.35	\$7,453,049.08	\$591,399.46	\$6,313,000.81	\$6,970,435.50	\$6,970,435.50	\$482,613.58
252 PROGRAMA PARA EL DESARROLLO PROFESIONAL DOCENTE EJERCICIOS ANTERIORES												
2000	MATERIALES Y SUMINISTROS	\$0.00	\$841,910.82	\$841,910.82	\$184,806.82	\$657,104.00	\$184,806.82	\$0.00	\$657,104.00	\$184,806.82	\$184,806.82	\$0.00
2100	MATERIALES DE ADMINISTRACIÓN, EMISIÓN DE DOCI	\$0.00	\$1,449.69	\$1,449.69	\$1,449.69	\$0.00	\$1,449.69	\$0.00	\$0.00	\$1,449.69	\$1,449.69	\$0.00
2110	Materiales, útiles y equipos menores de oficina	\$0.00	\$1,449.69	\$1,449.69	\$1,449.69	\$0.00	\$1,449.69	\$0.00	\$0.00	\$1,449.69	\$1,449.69	\$0.00
2111	Materiales, útiles y equipos menores de oficina	\$0.00	\$1,449.69	\$1,449.69	\$1,449.69	\$0.00	\$1,449.69	\$0.00	\$0.00	\$1,449.69	\$1,449.69	\$0.00
2400	MATERIALES Y ARTÍCULOS DE CONSTRUCCIÓN Y DE	\$0.00	\$2,589.82	\$2,589.82	\$2,589.82	\$0.00	\$2,589.82	\$0.00	\$0.00	\$2,589.82	\$2,589.82	\$0.00
2460	Material eléctrico y electrónico	\$0.00	\$5.34	\$5.34	\$5.34	\$0.00	\$5.34	\$0.00	\$0.00	\$5.34	\$5.34	\$0.00
2461	Material eléctrico y electrónico	\$0.00	\$5.34	\$5.34	\$5.34	\$0.00	\$5.34	\$0.00	\$0.00	\$5.34	\$5.34	\$0.00
2470	Articulos metálicos para la construcción	\$0.00	\$2,584.48	\$2,584.48	\$2,584.48	\$0.00	\$2,584.48	\$0.00	\$0.00	\$2,584.48	\$2,584.48	\$0.00



Usr: RODRIGO_RF
 Rep: rptEstadoPresupuestoEgresos_FF

Universidad Politécnica de Puebla
 Estado de Puebla

Estado del Ejercicio del Presupuesto por Fuente de Financiamiento Al 30/sep./2017

Fecha y hora de Impresión | 05/oct./2017
 10:33 a. m.

Fuente de Financiamiento		Aprobado	Ampliaciones / (Reducciones)	Presupuesto Vigente	Comprometido	Presupuesto Disponible para Comprometer	Devengado	Comprometido No Devengado	Presupuesto Sin Devengar	Ejercido	Cuentas por	
Objeto	del Gasto										Pagado	Por Deuda
2471	Artículos metálicos para la construcción	\$0.00	\$2,584.48	\$2,584.48	\$2,584.48	\$0.00	\$2,584.48	\$0.00	\$0.00	\$2,584.48	\$2,584.48	\$0.00
2500	PRODUCTOS QUÍMICOS, FARMACÉUTICOS Y DE LAB(\$0.00	\$787,357.47	\$787,357.47	\$131,064.03	\$656,293.44	\$131,064.03	\$0.00	\$656,293.44	\$131,064.03	\$131,064.03	\$0.00
2550	Materiales, accesorios y suministros de laboratorio	\$0.00	\$787,357.47	\$787,357.47	\$131,064.03	\$656,293.44	\$131,064.03	\$0.00	\$656,293.44	\$131,064.03	\$131,064.03	\$0.00
2551	Materiales, accesorios y suministros de laboratorio	\$0.00	\$787,357.47	\$787,357.47	\$131,064.03	\$656,293.44	\$131,064.03	\$0.00	\$656,293.44	\$131,064.03	\$131,064.03	\$0.00
2600	COMBUSTIBLES, LUBRICANTES Y ADITIVOS	\$0.00	\$4,266.57	\$4,266.57	\$3,456.01	\$810.56	\$3,456.01	\$0.00	\$810.56	\$3,456.01	\$3,456.01	\$0.00
2610	Combustibles, lubricantes y aditivos	\$0.00	\$4,266.57	\$4,266.57	\$3,456.01	\$810.56	\$3,456.01	\$0.00	\$810.56	\$3,456.01	\$3,456.01	\$0.00
2611	Combustibles	\$0.00	\$4,266.57	\$4,266.57	\$3,456.01	\$810.56	\$3,456.01	\$0.00	\$810.56	\$3,456.01	\$3,456.01	\$0.00
2900	HERRAMIENTAS, REFACCIONES Y ACCESORIOS MEN	\$0.00	\$46,247.27	\$46,247.27	\$46,247.27	\$0.00	\$46,247.27	\$0.00	\$0.00	\$46,247.27	\$46,247.27	\$0.00
2910	Herramientas menores	\$0.00	\$821.28	\$821.28	\$821.28	\$0.00	\$821.28	\$0.00	\$0.00	\$821.28	\$821.28	\$0.00
2911	Herramientas menores	\$0.00	\$821.28	\$821.28	\$821.28	\$0.00	\$821.28	\$0.00	\$0.00	\$821.28	\$821.28	\$0.00
2950	Refacciones y accesorios menores de equipo e instrumer	\$0.00	\$45,425.99	\$45,425.99	\$45,425.99	\$0.00	\$45,425.99	\$0.00	\$0.00	\$45,425.99	\$45,425.99	\$0.00
2951	Refacciones y accesorios menores de equipo e instrumer	\$0.00	\$45,425.99	\$45,425.99	\$45,425.99	\$0.00	\$45,425.99	\$0.00	\$0.00	\$45,425.99	\$45,425.99	\$0.00
3000	SERVICIOS GENERALES	\$0.00	\$78,555.68	\$78,555.68	\$71,979.51	\$6,576.17	\$71,979.51	\$0.00	\$6,576.17	\$71,979.51	\$71,979.51	\$0.00
3400	SERVICIOS FINANCIEROS, BANCARIOS Y COMERCIAL	\$0.00	\$138.21	\$138.21	\$0.00	\$138.21	\$0.00	\$0.00	\$138.21	\$0.00	\$0.00	\$0.00
3410	Servicios financieros y bancarios	\$0.00	\$138.21	\$138.21	\$0.00	\$138.21	\$0.00	\$0.00	\$138.21	\$0.00	\$0.00	\$0.00
3411	Servicios financieros y bancarios	\$0.00	\$138.21	\$138.21	\$0.00	\$138.21	\$0.00	\$0.00	\$138.21	\$0.00	\$0.00	\$0.00
3700	SERVICIOS DE TRASLADO Y VIÁTICOS	\$0.00	\$75,685.47	\$75,685.47	\$69,247.51	\$6,437.96	\$69,247.51	\$0.00	\$6,437.96	\$69,247.51	\$69,247.51	\$0.00
3710	Pasajes aéreos	\$0.00	\$9,613.00	\$9,613.00	\$9,613.00	\$0.00	\$9,613.00	\$0.00	\$0.00	\$9,613.00	\$9,613.00	\$0.00
3711	Pasajes Aéreos Nacionales	\$0.00	\$9,613.00	\$9,613.00	\$9,613.00	\$0.00	\$9,613.00	\$0.00	\$0.00	\$9,613.00	\$9,613.00	\$0.00
3720	Pasajes terrestres	\$0.00	\$11,073.39	\$11,073.39	\$9,063.48	\$2,009.91	\$9,063.48	\$0.00	\$2,009.91	\$9,063.48	\$9,063.48	\$0.00
3721	Pasajes terrestres Nacionales	\$0.00	\$11,073.39	\$11,073.39	\$9,063.48	\$2,009.91	\$9,063.48	\$0.00	\$2,009.91	\$9,063.48	\$9,063.48	\$0.00
3750	Viáticos en el país	\$0.00	\$54,999.08	\$54,999.08	\$50,571.03	\$4,428.05	\$50,571.03	\$0.00	\$4,428.05	\$50,571.03	\$50,571.03	\$0.00
3751	Viáticos en el país	\$0.00	\$54,999.08	\$54,999.08	\$50,571.03	\$4,428.05	\$50,571.03	\$0.00	\$4,428.05	\$50,571.03	\$50,571.03	\$0.00
3900	OTROS SERVICIOS GENERALES	\$0.00	\$2,732.00	\$2,732.00	\$2,732.00	\$0.00	\$2,732.00	\$0.00	\$0.00	\$2,732.00	\$2,732.00	\$0.00
3920	Impuestos y derechos	\$0.00	\$2,732.00	\$2,732.00	\$2,732.00	\$0.00	\$2,732.00	\$0.00	\$0.00	\$2,732.00	\$2,732.00	\$0.00
3921	Impuestos y derechos	\$0.00	\$2,732.00	\$2,732.00	\$2,732.00	\$0.00	\$2,732.00	\$0.00	\$0.00	\$2,732.00	\$2,732.00	\$0.00
4000	TRANSFERENCIAS, ASIGNACIONES, SUBSIDIO	\$0.00	\$347,451.30	\$347,451.30	\$334,933.60	\$12,517.70	\$286,933.60	\$48,000.00	\$60,517.70	\$286,933.60	\$286,933.60	\$0.00
4400	AYUDAS SOCIALES	\$0.00	\$347,451.30	\$347,451.30	\$334,933.60	\$12,517.70	\$286,933.60	\$48,000.00	\$60,517.70	\$286,933.60	\$286,933.60	\$0.00
4410	Ayudas sociales a personas	\$0.00	\$4,078.00	\$4,078.00	\$4,078.00	\$0.00	\$4,078.00	\$0.00	\$0.00	\$4,078.00	\$4,078.00	\$0.00
4411	Ayudas sociales a personas	\$0.00	\$4,078.00	\$4,078.00	\$4,078.00	\$0.00	\$4,078.00	\$0.00	\$0.00	\$4,078.00	\$4,078.00	\$0.00
4420	Becas y otras ayudas para programas de capacitación	\$0.00	\$343,373.30	\$343,373.30	\$330,855.60	\$12,517.70	\$282,855.60	\$48,000.00	\$60,517.70	\$282,855.60	\$282,855.60	\$0.00



Usr: RODRIGO_RF
Rep: rptEstadoPresupuestoEgresos_FF

Universidad Politécnica de Puebla Estado de Puebla

Estado del Ejercicio del Presupuesto por Fuente de Financiamiento Al 30/sep./2017

Fecha y hora de Impresión | 05/oct./2017
10:33 a. m.

Fuente de Financiamiento Objeto del Gasto	Aprobado	Ampliaciones / (Reducciones)	Presupuesto Vigente	Comprometido	Presupuesto Disponible para Comprometer	Devengado	Comprometido No Devengado	Presupuesto Sin Devengar	Ejercido	Pagado	Cuentas por Pagar Deuda
4421 Becas y otras ayudas para programas de capacitación	\$0.00	\$343,373.30	\$343,373.30	\$330,855.60	\$12,517.70	\$282,855.60	\$48,000.00	\$60,517.70	\$282,855.60	\$282,855.60	\$0.00
PROGRAMA PARA EL DESARROLLO	\$0.00	\$1,267,917.80	\$1,267,917.80	\$591,719.93	\$676,197.87	\$543,719.93	\$48,000.00	\$724,197.87	\$543,719.93	\$543,719.93	\$0.00
254 PROGRAMA DE FORTALECIMIENTO A LA CALIDAD EDUCATIVA EJERCICIOS ANTERIORES											
2000 MATERIALES Y SUMINISTROS	\$0.00	\$587,057.48	\$587,057.48	\$574,926.49	\$12,130.99	\$574,926.49	\$0.00	\$12,130.99	\$574,926.49	\$574,926.49	\$0.00
2100 MATERIALES DE ADMINISTRACIÓN, EMISIÓN DE DOC'	\$0.00	\$42,107.28	\$42,107.28	\$30,625.26	\$11,482.02	\$30,625.26	\$0.00	\$11,482.02	\$30,625.26	\$30,625.26	\$0.00
2140 Materiales, útiles y equipos menores de tecnologías de la	\$0.00	\$30,853.08	\$30,853.08	\$30,625.26	\$227.82	\$30,625.26	\$0.00	\$227.82	\$30,625.26	\$30,625.26	\$0.00
2141 Materiales, útiles y equipos menores de tecnologías de la	\$0.00	\$30,853.08	\$30,853.08	\$30,625.26	\$227.82	\$30,625.26	\$0.00	\$227.82	\$30,625.26	\$30,625.26	\$0.00
2150 Material impreso e información digital	\$0.00	\$10,000.00	\$10,000.00	\$0.00	\$10,000.00	\$0.00	\$0.00	\$10,000.00	\$0.00	\$0.00	\$0.00
2151 Material impreso e información digital	\$0.00	\$10,000.00	\$10,000.00	\$0.00	\$10,000.00	\$0.00	\$0.00	\$10,000.00	\$0.00	\$0.00	\$0.00
2170 Materiales y útiles de enseñanza	\$0.00	\$1,254.20	\$1,254.20	\$0.00	\$1,254.20	\$0.00	\$0.00	\$1,254.20	\$0.00	\$0.00	\$0.00
2171 Materiales y útiles de enseñanza	\$0.00	\$1,254.20	\$1,254.20	\$0.00	\$1,254.20	\$0.00	\$0.00	\$1,254.20	\$0.00	\$0.00	\$0.00
2400 MATERIALES Y ARTÍCULOS DE CONSTRUCCIÓN Y DE	\$0.00	\$8,567.76	\$8,567.76	\$8,567.76	\$0.00	\$8,567.76	\$0.00	\$0.00	\$8,567.76	\$8,567.76	\$0.00
2450 Vidrio y productos de vidrio	\$0.00	\$7,540.00	\$7,540.00	\$7,540.00	\$0.00	\$7,540.00	\$0.00	\$0.00	\$7,540.00	\$7,540.00	\$0.00
2451 Vidrio y productos de vidrio	\$0.00	\$7,540.00	\$7,540.00	\$7,540.00	\$0.00	\$7,540.00	\$0.00	\$0.00	\$7,540.00	\$7,540.00	\$0.00
2460 Material eléctrico y electrónico	\$0.00	\$1,027.76	\$1,027.76	\$1,027.76	\$0.00	\$1,027.76	\$0.00	\$0.00	\$1,027.76	\$1,027.76	\$0.00
2461 Material eléctrico y electrónico	\$0.00	\$1,027.76	\$1,027.76	\$1,027.76	\$0.00	\$1,027.76	\$0.00	\$0.00	\$1,027.76	\$1,027.76	\$0.00
2500 PRODUCTOS QUÍMICOS, FARMACÉUTICOS Y DE LABO	\$0.00	\$149,972.24	\$149,972.24	\$149,654.64	\$317.60	\$149,654.64	\$0.00	\$317.60	\$149,654.64	\$149,654.64	\$0.00
2550 Materiales, accesorios y suministros de laboratorio	\$0.00	\$149,972.24	\$149,972.24	\$149,654.64	\$317.60	\$149,654.64	\$0.00	\$317.60	\$149,654.64	\$149,654.64	\$0.00
2551 Materiales, accesorios y suministros de laboratorio	\$0.00	\$149,972.24	\$149,972.24	\$149,654.64	\$317.60	\$149,654.64	\$0.00	\$317.60	\$149,654.64	\$149,654.64	\$0.00
2700 VESTUARIO, BLANCOS, PRENDAS DE PROTECCIÓN Y	\$0.00	\$87,600.00	\$87,600.00	\$87,268.63	\$331.37	\$87,268.63	\$0.00	\$331.37	\$87,268.63	\$87,268.63	\$0.00
2730 Artículos deportivos	\$0.00	\$87,600.00	\$87,600.00	\$87,268.63	\$331.37	\$87,268.63	\$0.00	\$331.37	\$87,268.63	\$87,268.63	\$0.00
2731 Artículos deportivos	\$0.00	\$87,600.00	\$87,600.00	\$87,268.63	\$331.37	\$87,268.63	\$0.00	\$331.37	\$87,268.63	\$87,268.63	\$0.00
2900 HERRAMIENTAS, REFACCIONES Y ACCESORIOS MEN	\$0.00	\$298,810.20	\$298,810.20	\$298,810.20	\$0.00	\$298,810.20	\$0.00	\$0.00	\$298,810.20	\$298,810.20	\$0.00
2940 Refacciones y accesorios menores de equipo de cómputo	\$0.00	\$298,810.20	\$298,810.20	\$298,810.20	\$0.00	\$298,810.20	\$0.00	\$0.00	\$298,810.20	\$298,810.20	\$0.00
2941 Refacciones y accesorios menores de equipo de cómputo	\$0.00	\$298,810.20	\$298,810.20	\$298,810.20	\$0.00	\$298,810.20	\$0.00	\$0.00	\$298,810.20	\$298,810.20	\$0.00
3000 SERVICIOS GENERALES	\$0.00	\$481,502.35	\$481,502.35	\$361,164.96	\$120,337.39	\$361,164.96	\$0.00	\$120,337.39	\$361,164.96	\$361,164.96	\$0.00
3200 SERVICIOS DE ARRENDAMIENTO	\$0.00	\$84,912.00	\$84,912.00	\$84,912.00	\$0.00	\$84,912.00	\$0.00	\$0.00	\$84,912.00	\$84,912.00	\$0.00
3270 Arrendamiento de activos intangibles	\$0.00	\$84,912.00	\$84,912.00	\$84,912.00	\$0.00	\$84,912.00	\$0.00	\$0.00	\$84,912.00	\$84,912.00	\$0.00
3271 Arrendamiento de activos intangibles	\$0.00	\$84,912.00	\$84,912.00	\$84,912.00	\$0.00	\$84,912.00	\$0.00	\$0.00	\$84,912.00	\$84,912.00	\$0.00
3300 SERVICIOS PROFESIONALES, CIENTÍFICOS, TÉCNIC	\$0.00	\$298,454.20	\$298,454.20	\$224,828.96	\$73,625.24	\$224,828.96	\$0.00	\$73,625.24	\$224,828.96	\$224,828.96	\$0.00



Usr: RODRIGO_RF
Rep: rptEstadoPresupuestoEgresos_FF

Universidad Politécnica de Puebla
Estado de Puebla

Estado del Ejercicio del Presupuesto por Fuente de Financiamiento Al 30/sep./2017

Fecha y hora de Impresión 05/oct./2017 10:33 a. m.

Fuente de Financiamiento		Aprobado	Ampliaciones / (Reducciones)	Presupuesto Vigente	Comprometido	Presupuesto Disponible para Comprometer	Devengado	Comprometido No Devengado	Presupuesto Sin Devengar	Ejercido	Pagado	Cuentas por
Objeto	del Gasto											Pagar Deuda
3310	Servicios legales, de contabilidad, auditoría y relacionado	\$0.00	\$22,133.96	\$22,133.96	\$22,133.96	\$0.00	\$22,133.96	\$0.00	\$0.00	\$22,133.96	\$22,133.96	\$0.00
3311	Servicios legales, de contabilidad, auditoría y relacionado	\$0.00	\$22,133.96	\$22,133.96	\$22,133.96	\$0.00	\$22,133.96	\$0.00	\$0.00	\$22,133.96	\$22,133.96	\$0.00
3320	Servicios de diseño, arquitectura, ingeniería y actividades	\$0.00	\$70,000.00	\$70,000.00	\$70,000.00	\$0.00	\$70,000.00	\$0.00	\$0.00	\$70,000.00	\$70,000.00	\$0.00
3321	Servicios de diseño, arquitectura, ingeniería y actividades	\$0.00	\$70,000.00	\$70,000.00	\$70,000.00	\$0.00	\$70,000.00	\$0.00	\$0.00	\$70,000.00	\$70,000.00	\$0.00
3340	Servicios de capacitación	\$0.00	\$206,320.24	\$206,320.24	\$132,695.00	\$73,625.24	\$132,695.00	\$0.00	\$73,625.24	\$132,695.00	\$132,695.00	\$0.00
3341	Servicios de capacitación	\$0.00	\$206,320.24	\$206,320.24	\$132,695.00	\$73,625.24	\$132,695.00	\$0.00	\$73,625.24	\$132,695.00	\$132,695.00	\$0.00
3400	SERVICIOS FINANCIEROS, BANCARIOS Y COMERCIAL	\$0.00	\$42,188.15	\$42,188.15	\$0.00	\$42,188.15	\$0.00	\$0.00	\$42,188.15	\$0.00	\$0.00	\$0.00
3410	Servicios financieros y bancarios	\$0.00	\$42,188.15	\$42,188.15	\$0.00	\$42,188.15	\$0.00	\$0.00	\$42,188.15	\$0.00	\$0.00	\$0.00
3411	Servicios financieros y bancarios	\$0.00	\$42,188.15	\$42,188.15	\$0.00	\$42,188.15	\$0.00	\$0.00	\$42,188.15	\$0.00	\$0.00	\$0.00
3500	SERVICIOS DE INSTALACIÓN, REPARACIÓN, MANTEN	\$0.00	\$4,524.00	\$4,524.00	\$0.00	\$4,524.00	\$0.00	\$0.00	\$4,524.00	\$0.00	\$0.00	\$0.00
3540	Instalación, reparación y mantenimiento de equipo e instr	\$0.00	\$4,524.00	\$4,524.00	\$0.00	\$4,524.00	\$0.00	\$0.00	\$4,524.00	\$0.00	\$0.00	\$0.00
3541	Instalación, reparación y mantenimiento de equipo e instr	\$0.00	\$4,524.00	\$4,524.00	\$0.00	\$4,524.00	\$0.00	\$0.00	\$4,524.00	\$0.00	\$0.00	\$0.00
3600	SERVICIOS DE COMUNICACIÓN SOCIAL Y PUBLICIDAD	\$0.00	\$10,196.00	\$10,196.00	\$10,196.00	\$0.00	\$10,196.00	\$0.00	\$0.00	\$10,196.00	\$10,196.00	\$0.00
3610	Difusión por radio, televisión y otros medios de mensajes	\$0.00	\$10,196.00	\$10,196.00	\$10,196.00	\$0.00	\$10,196.00	\$0.00	\$0.00	\$10,196.00	\$10,196.00	\$0.00
3611	Difusión por radio, televisión y otros medios de mensajes	\$0.00	\$10,196.00	\$10,196.00	\$10,196.00	\$0.00	\$10,196.00	\$0.00	\$0.00	\$10,196.00	\$10,196.00	\$0.00
3800	SERVICIOS OFICIALES	\$0.00	\$41,228.00	\$41,228.00	\$41,228.00	\$0.00	\$41,228.00	\$0.00	\$0.00	\$41,228.00	\$41,228.00	\$0.00
3830	Congresos y convenciones	\$0.00	\$35,728.00	\$35,728.00	\$35,728.00	\$0.00	\$35,728.00	\$0.00	\$0.00	\$35,728.00	\$35,728.00	\$0.00
3831	Congresos y convenciones	\$0.00	\$35,728.00	\$35,728.00	\$35,728.00	\$0.00	\$35,728.00	\$0.00	\$0.00	\$35,728.00	\$35,728.00	\$0.00
3840	Exposiciones	\$0.00	\$5,500.00	\$5,500.00	\$5,500.00	\$0.00	\$5,500.00	\$0.00	\$0.00	\$5,500.00	\$5,500.00	\$0.00
3841	Exposiciones	\$0.00	\$5,500.00	\$5,500.00	\$5,500.00	\$0.00	\$5,500.00	\$0.00	\$0.00	\$5,500.00	\$5,500.00	\$0.00
5000	BIENES MUEBLES, INMUEBLES E INTANGIBLES	\$0.00	\$1,625,738.12	\$1,625,738.12	\$1,044,903.95	\$580,834.17	\$1,044,903.95	\$0.00	\$580,834.17	\$1,044,903.95	\$1,044,903.95	\$0.00
5100	MOBILIARIO Y EQUIPO DE ADMINISTRACIÓN	\$0.00	\$364,595.72	\$364,595.72	\$316,508.36	\$48,087.36	\$316,508.36	\$0.00	\$48,087.36	\$316,508.36	\$316,508.36	\$0.00
5150	Equipo de cómputo y de tecnología de la información	\$0.00	\$346,499.72	\$346,499.72	\$298,412.36	\$48,087.36	\$298,412.36	\$0.00	\$48,087.36	\$298,412.36	\$298,412.36	\$0.00
5151	Equipo de cómputo y de tecnología de la información	\$0.00	\$346,499.72	\$346,499.72	\$298,412.36	\$48,087.36	\$298,412.36	\$0.00	\$48,087.36	\$298,412.36	\$298,412.36	\$0.00
5190	Otros mobiliarios y equipos de administración	\$0.00	\$18,096.00	\$18,096.00	\$18,096.00	\$0.00	\$18,096.00	\$0.00	\$0.00	\$18,096.00	\$18,096.00	\$0.00
5191	Otros mobiliarios y equipos de administración	\$0.00	\$18,096.00	\$18,096.00	\$18,096.00	\$0.00	\$18,096.00	\$0.00	\$0.00	\$18,096.00	\$18,096.00	\$0.00
5300	EQUIPO E INSTRUMENTAL MÉDICO Y DE LABORATORIO	\$0.00	\$1,041,319.38	\$1,041,319.38	\$664,856.57	\$376,462.81	\$664,856.57	\$0.00	\$376,462.81	\$664,856.57	\$664,856.57	\$0.00
5310	Equipo médico y de laboratorio	\$0.00	\$1,041,319.38	\$1,041,319.38	\$664,856.57	\$376,462.81	\$664,856.57	\$0.00	\$376,462.81	\$664,856.57	\$664,856.57	\$0.00
5311	Equipo médico y de laboratorio	\$0.00	\$1,041,319.38	\$1,041,319.38	\$664,856.57	\$376,462.81	\$664,856.57	\$0.00	\$376,462.81	\$664,856.57	\$664,856.57	\$0.00
5600	MAQUINARIA, OTROS EQUIPOS Y HERRAMIENTAS	\$0.00	\$63,539.02	\$63,539.02	\$63,539.02	\$0.00	\$63,539.02	\$0.00	\$0.00	\$63,539.02	\$63,539.02	\$0.00
5650	Equipo de comunicación y telecomunicación	\$0.00	\$63,539.02	\$63,539.02	\$63,539.02	\$0.00	\$63,539.02	\$0.00	\$0.00	\$63,539.02	\$63,539.02	\$0.00



Usr: RODRIGO_RF
Rep: rptEstadoPresupuestoEgresos_FF

Universidad Politécnica de Puebla
Estado de Puebla

Estado del Ejercicio del Presupuesto por Fuente de Financiamiento Al 30/sep./2017

Fecha y hora de Impresión | 05/oct./2017
10:33 a. m.

Fuente de Financiamiento		Aprobado	Ampliaciones / (Reducciones)	Presupuesto Vigente	Comprometido	Presupuesto Disponible para Comprometer	Devengado	Comprometido No Devengado	Presupuesto Sin Devengar	Ejercido	Pagado	Cuentas por Pagar Deuda
Objeto	del Gasto											
5651	Equipo de comunicación y telecomunicación	\$0.00	\$63,539.02	\$63,539.02	\$63,539.02	\$0.00	\$63,539.02	\$0.00	\$0.00	\$63,539.02	\$63,539.02	\$0.00
5900	ACTIVOS INTANGIBLES	\$0.00	\$156,284.00	\$156,284.00	\$0.00	\$156,284.00	\$0.00	\$0.00	\$156,284.00	\$0.00	\$0.00	\$0.00
5910	Software	\$0.00	\$84,912.00	\$84,912.00	\$0.00	\$84,912.00	\$0.00	\$0.00	\$84,912.00	\$0.00	\$0.00	\$0.00
5911	Software	\$0.00	\$84,912.00	\$84,912.00	\$0.00	\$84,912.00	\$0.00	\$0.00	\$84,912.00	\$0.00	\$0.00	\$0.00
5940	Derechos	\$0.00	\$71,372.00	\$71,372.00	\$0.00	\$71,372.00	\$0.00	\$0.00	\$71,372.00	\$0.00	\$0.00	\$0.00
5941	Derechos	\$0.00	\$71,372.00	\$71,372.00	\$0.00	\$71,372.00	\$0.00	\$0.00	\$71,372.00	\$0.00	\$0.00	\$0.00
PROGRAMA DE FORTALECIMIENTO /		\$0.00	\$2,694,297.95	\$2,694,297.95	\$1,980,995.40	\$713,302.55	\$1,980,995.40	\$0.00	\$713,302.55	\$1,980,995.40	\$1,980,995.40	\$0.00
256 SECRETARIA DE AGRICULTURA, GANADERIA, DESARROLLO RURAL, PESCA Y ALIMENTACION												
EJERCICIOS ANTERIORES												
2000	MATERIALES Y SUMINISTROS	\$0.00	\$161,105.02	\$161,105.02	\$147,500.00	\$13,605.02	\$147,500.00	\$0.00	\$13,605.02	\$147,500.00	\$147,500.00	\$0.00
2500	PRODUCTOS QUÍMICOS, FARMACÉUTICOS Y DE LABO	\$0.00	\$161,105.02	\$161,105.02	\$147,500.00	\$13,605.02	\$147,500.00	\$0.00	\$13,605.02	\$147,500.00	\$147,500.00	\$0.00
2550	Materiales, accesorios y suministros de laboratorio	\$0.00	\$161,105.02	\$161,105.02	\$147,500.00	\$13,605.02	\$147,500.00	\$0.00	\$13,605.02	\$147,500.00	\$147,500.00	\$0.00
2551	Materiales, accesorios y suministros de laboratorio	\$0.00	\$161,105.02	\$161,105.02	\$147,500.00	\$13,605.02	\$147,500.00	\$0.00	\$13,605.02	\$147,500.00	\$147,500.00	\$0.00
3000	SERVICIOS GENERALES	\$0.00	\$90,000.00	\$90,000.00	\$90,000.00	\$0.00	\$90,000.00	\$0.00	\$0.00	\$90,000.00	\$90,000.00	\$0.00
3300	SERVICIOS PROFESIONALES, CIENTÍFICOS, TÉCNIC	\$0.00	\$90,000.00	\$90,000.00	\$90,000.00	\$0.00	\$90,000.00	\$0.00	\$0.00	\$90,000.00	\$90,000.00	\$0.00
3350	Servicios de investigación científica y desarrollo	\$0.00	\$90,000.00	\$90,000.00	\$90,000.00	\$0.00	\$90,000.00	\$0.00	\$0.00	\$90,000.00	\$90,000.00	\$0.00
3351	Servicios de investigación científica y desarrollo	\$0.00	\$90,000.00	\$90,000.00	\$90,000.00	\$0.00	\$90,000.00	\$0.00	\$0.00	\$90,000.00	\$90,000.00	\$0.00
SECRETARIA DE AGRICULTURA, GAI		\$0.00	\$251,105.02	\$251,105.02	\$237,500.00	\$13,605.02	\$237,500.00	\$0.00	\$13,605.02	\$237,500.00	\$237,500.00	\$0.00
262 FONDO DE APORTACIONES MULTIPLES SUPERIOR EJERCICIOS ANTERIORES												
2000	MATERIALES Y SUMINISTROS	\$0.00	\$1,158,307.71	\$1,158,307.71	\$1,031,391.59	\$126,916.12	\$1,031,391.59	\$0.00	\$126,916.12	\$1,031,391.59	\$106,546.78	\$924,844.81
2100	MATERIALES DE ADMINISTRACIÓN, EMISIÓN DE DOCI	\$0.00	\$1,051,760.93	\$1,051,760.93	\$924,844.81	\$126,916.12	\$924,844.81	\$0.00	\$126,916.12	\$924,844.81	\$0.00	\$924,844.81
2170	Materiales y útiles de enseñanza	\$0.00	\$1,051,760.93	\$1,051,760.93	\$924,844.81	\$126,916.12	\$924,844.81	\$0.00	\$126,916.12	\$924,844.81	\$0.00	\$924,844.81
2171	Materiales y útiles de enseñanza	\$0.00	\$1,051,760.93	\$1,051,760.93	\$924,844.81	\$126,916.12	\$924,844.81	\$0.00	\$126,916.12	\$924,844.81	\$0.00	\$924,844.81
2400	MATERIALES Y ARTÍCULOS DE CONSTRUCCIÓN Y DE	\$0.00	\$106,546.78	\$106,546.78	\$106,546.78	\$0.00	\$106,546.78	\$0.00	\$0.00	\$106,546.78	\$106,546.78	\$0.00
2480	Materiales complementarios	\$0.00	\$106,546.78	\$106,546.78	\$106,546.78	\$0.00	\$106,546.78	\$0.00	\$0.00	\$106,546.78	\$106,546.78	\$0.00
2481	Materiales complementarios	\$0.00	\$106,546.78	\$106,546.78	\$106,546.78	\$0.00	\$106,546.78	\$0.00	\$0.00	\$106,546.78	\$106,546.78	\$0.00
5000	BIENES MUEBLES, INMUEBLES E INTANGIBLES	\$0.00	\$3,438,985.79	\$3,438,985.79	\$375,000.88	\$3,063,984.91	\$375,000.88	\$0.00	\$3,063,984.91	\$375,000.88	\$62,633.32	\$312,367.56
5100	MOBILIARIO Y EQUIPO DE ADMINISTRACIÓN	\$0.00	\$1,314,002.03	\$1,314,002.03	\$375,000.88	\$939,001.15	\$375,000.88	\$0.00	\$939,001.15	\$375,000.88	\$62,633.32	\$312,367.56
5110	Muebles de oficina y estantería	\$0.00	\$1,104,535.03	\$1,104,535.03	\$312,367.56	\$792,167.47	\$312,367.56	\$0.00	\$792,167.47	\$312,367.56	\$0.00	\$312,367.56
5111	Muebles de oficina y estantería	\$0.00	\$1,104,535.03	\$1,104,535.03	\$312,367.56	\$792,167.47	\$312,367.56	\$0.00	\$792,167.47	\$312,367.56	\$0.00	\$312,367.56



Usr: RODRIGO_RF
Rep: rptEstadoPresupuestoEgresos_FF

Universidad Politécnica de Puebla
Estado de Puebla

Estado del Ejercicio del Presupuesto por Fuente de Financiamiento Al 30/sep./2017

Fecha y hora de Impresión | 05/oct./2017
10:33 a. m.

Fuente de Financiamiento		Aprobado	Ampliaciones / (Reducciones)	Presupuesto Vigente	Comprometido	Presupuesto Disponible para Comprometer	Devengado	Comprometido No Devengado	Presupuesto Sin Devengar	Ejercido	Pagado	Cuentas por
Objeto	del Gasto											Pagar Deuda
5120	Muebles, excepto de oficina y estantería	\$0.00	\$113,390.00	\$113,390.00	\$0.00	\$113,390.00	\$0.00	\$0.00	\$113,390.00	\$0.00	\$0.00	\$0.00
5121	Muebles, excepto de oficina y estantería	\$0.00	\$113,390.00	\$113,390.00	\$0.00	\$113,390.00	\$0.00	\$0.00	\$113,390.00	\$0.00	\$0.00	\$0.00
5150	Equipo de cómputo y de tecnología de la información	\$0.00	\$96,077.00	\$96,077.00	\$62,633.32	\$33,443.68	\$62,633.32	\$0.00	\$33,443.68	\$62,633.32	\$62,633.32	\$0.00
5151	Equipo de cómputo y de tecnología de la información	\$0.00	\$96,077.00	\$96,077.00	\$62,633.32	\$33,443.68	\$62,633.32	\$0.00	\$33,443.68	\$62,633.32	\$62,633.32	\$0.00
5200	MOBILIARIO Y EQUIPO EDUCACIONAL Y RECREATIVO	\$0.00	\$619,412.16	\$619,412.16	\$0.00	\$619,412.16	\$0.00	\$0.00	\$619,412.16	\$0.00	\$0.00	\$0.00
5210	Equipos y aparatos audiovisuales	\$0.00	\$321,505.60	\$321,505.60	\$0.00	\$321,505.60	\$0.00	\$0.00	\$321,505.60	\$0.00	\$0.00	\$0.00
5211	Equipos y aparatos audiovisuales	\$0.00	\$321,505.60	\$321,505.60	\$0.00	\$321,505.60	\$0.00	\$0.00	\$321,505.60	\$0.00	\$0.00	\$0.00
5230	Cámaras fotográficas y de video	\$0.00	\$29,180.96	\$29,180.96	\$0.00	\$29,180.96	\$0.00	\$0.00	\$29,180.96	\$0.00	\$0.00	\$0.00
5231	Cámaras fotográficas y de video	\$0.00	\$29,180.96	\$29,180.96	\$0.00	\$29,180.96	\$0.00	\$0.00	\$29,180.96	\$0.00	\$0.00	\$0.00
5290	Otro mobiliario y equipo educacional y recreativo	\$0.00	\$268,725.60	\$268,725.60	\$0.00	\$268,725.60	\$0.00	\$0.00	\$268,725.60	\$0.00	\$0.00	\$0.00
5291	Otro mobiliario y equipo educacional y recreativo	\$0.00	\$268,725.60	\$268,725.60	\$0.00	\$268,725.60	\$0.00	\$0.00	\$268,725.60	\$0.00	\$0.00	\$0.00
5300	EQUIPO E INSTRUMENTAL MÉDICO Y DE LABORATORIO	\$0.00	\$1,505,571.60	\$1,505,571.60	\$0.00	\$1,505,571.60	\$0.00	\$0.00	\$1,505,571.60	\$0.00	\$0.00	\$0.00
5310	Equipo médico y de laboratorio	\$0.00	\$1,440,216.04	\$1,440,216.04	\$0.00	\$1,440,216.04	\$0.00	\$0.00	\$1,440,216.04	\$0.00	\$0.00	\$0.00
5311	Equipo médico y de laboratorio	\$0.00	\$1,440,216.04	\$1,440,216.04	\$0.00	\$1,440,216.04	\$0.00	\$0.00	\$1,440,216.04	\$0.00	\$0.00	\$0.00
5320	Instrumental médico y de laboratorio	\$0.00	\$65,355.56	\$65,355.56	\$0.00	\$65,355.56	\$0.00	\$0.00	\$65,355.56	\$0.00	\$0.00	\$0.00
5321	Instrumental médico y de laboratorio	\$0.00	\$65,355.56	\$65,355.56	\$0.00	\$65,355.56	\$0.00	\$0.00	\$65,355.56	\$0.00	\$0.00	\$0.00
FONDO DE APORTACIONES MULTIPLE		\$0.00	\$4,597,293.50	\$4,597,293.50	\$1,406,392.47	\$3,190,901.03	\$1,406,392.47	\$0.00	\$3,190,901.03	\$1,406,392.47	\$169,180.10	\$1,237,212.37
263 PROGRAMA DE EXPANSION DE LA EDUCACION MEDIA SUPERIOR												
2000	MATERIALES Y SUMINISTROS	\$0.00	\$1,366,346.00	\$1,366,346.00	\$0.00	\$1,366,346.00	\$0.00	\$0.00	\$1,366,346.00	\$0.00	\$0.00	\$0.00
2500	PRODUCTOS QUÍMICOS, FARMACÉUTICOS Y DE LABORATORIO	\$0.00	\$1,366,346.00	\$1,366,346.00	\$0.00	\$1,366,346.00	\$0.00	\$0.00	\$1,366,346.00	\$0.00	\$0.00	\$0.00
2550	Materiales, accesorios y suministros de laboratorio	\$0.00	\$1,366,346.00	\$1,366,346.00	\$0.00	\$1,366,346.00	\$0.00	\$0.00	\$1,366,346.00	\$0.00	\$0.00	\$0.00
2551	Materiales, accesorios y suministros de laboratorio	\$0.00	\$1,366,346.00	\$1,366,346.00	\$0.00	\$1,366,346.00	\$0.00	\$0.00	\$1,366,346.00	\$0.00	\$0.00	\$0.00
PROGRAMA DE EXPANSION DE LA E		\$0.00	\$1,366,346.00	\$1,366,346.00	\$0.00	\$1,366,346.00	\$0.00	\$0.00	\$1,366,346.00	\$0.00	\$0.00	\$0.00
Total Final		\$57,871,767.00	\$13,384,832.33	\$71,256,599.33	\$42,097,715.19	\$29,158,884.14	\$41,405,761.73	\$691,953.46	\$29,850,837.60	\$40,492,454.50	\$39,255,242.13	\$2,150,519.60



Usu: RODRIGO_RF
 Rep: rptEstadoPresupuestoEgresos_FF

Universidad Politécnica de Puebla
Estado de Puebla
Estado del Ejercicio del Presupuesto por Fuente de Financiamiento Al 30/sep./2017

Fecha y hora de Impresión | 05/oct./2017
 10:33 a. m.

Fuente de Financiamiento Objeto del Gasto	Aprobado	Ampliaciones / (Reducciones)	Presupuesto Vigente	Comprometido	Presupuesto Disponibile para Comprometer	Devengado	Comprometido No Devengado	Presupuesto Sin Devengar	Ejercido	Pagado	Cuentas por Pagar Deuda
--	----------	---------------------------------	------------------------	--------------	--	-----------	------------------------------	-----------------------------	----------	--------	-------------------------------



 MTR. HÉCTOR ENRIQUE ARREOLA IBARRA
 RECTOR



 M.A. MARGARITA CUACHAYO LOZANO
 JEFA DEL DEPARTAMENTO DE RECURSOS FINANCIEROS



 LIC. FERNANDO MARCO DAVILA GALEAZZI
 SECRETARIO ADMINISTRATIVO

Universidad Politécnica de Puebla
Estado de Puebla
Estado Analítico del Ejercicio Presupuesto de Egresos

Usu: RODRIGO_RF
 Rep: rptEstadoPresupuestoEgresos_UA3

Clasificación Administrativa
 Del 02/ene./2017 Al 30/sep./2017


Fecha y | 05/oct./2017
 hora de Impresión | 10:36 a. m.

Ejercicio del Presupuesto	Egreso Aprobado	Ampliaciones / (Reducciones) Al 30/sep./2017	Presupuesto Vigente Al 30/sep./2017	Egreso Comprometido	Egreso Devengado	Egreso Ejercido	Egreso Pagado	Subejercicio
Sin Ramo/Dependencia								
RECTORIA	\$0.00	\$5,977,403.08	\$5,977,403.08	\$5,908,909.75	\$5,872,322.31	\$5,685,094.38	\$5,685,094.38	\$105,080.77
SECRETARIA ADMINISTRATIVA	\$0.00	\$3,247,353.52	\$3,247,353.52	\$3,147,858.41	\$3,072,375.86	\$2,985,613.59	\$2,985,613.59	\$174,977.66
SECRETARIA ACADEMICA	\$57,871,767.00	\$4,160,075.73	\$62,031,842.73	\$33,040,947.03	\$32,461,063.56	\$31,821,746.53	\$30,584,534.16	\$29,570,779.17
Sin Ramo/Dependencia	\$57,871,767.00	\$13,384,832.33	\$71,256,599.33	\$42,097,715.19	\$41,405,761.73	\$40,492,454.50	\$39,255,242.13	\$29,850,837.60
Total Final	\$57,871,767.00	\$13,384,832.33	\$71,256,599.33	\$42,097,715.19	\$41,405,761.73	\$40,492,454.50	\$39,255,242.13	\$29,850,837.60



 MTRO. HÉCTOR ENRIQUE ARREOLA IBARRA

RECTOR



 M.A. MARGARITA CUACHAYO LOZANO

JEFA DEL DEPARTAMENTO DE RECURSOS FINANCIEROS



 LIC. FERNANDO MARCO DAVILA GALEAZZI


SECRETARIO ADMINISTRATIVO

Universidad Politécnica de Puebla
Estado de Puebla
Estado Analítico del Ejercicio Presupuesto de Egresos
Clasificación Económica (por Tipo de Gasto)
 | Del 02/ene./2017 Al 30/sep./2017


Usr: RODRIGO_RF
 Rep: rptEstadoPresupuestoEgresos_CL2

Fecha y 05/oct./2017
 hora de Impresión 10:37 a. m.

Concepto	Egresos					Subejercicio
	Aprobado	Ampliaciones / (Reducciones)	Modificado	Devengado	Pagado	
1 Gasto Corriente	\$57,871,767.00	\$8,241,228.42	\$66,112,995.42	\$39,981,977.90	\$38,143,825.86	\$26,131,017.52
2 Gasto de Capital	\$0.00	\$5,143,603.91	\$5,143,603.91	\$1,423,783.83	\$1,111,416.27	\$3,719,820.08
Total	\$57,871,767.00	\$13,384,832.33	\$71,256,599.33	\$41,405,761.73	\$39,255,242.13	\$29,850,837.60


 MTRO. HÉCTOR ENRIQUE ARREOLA IBARRA

RECTOR


 M.A. MARGARITA CUACHAYO LOZANO

JEFA DEL DEPARTAMENTO DE RECURSOS FINANCIEROS


 LIC. FERNANDO MARCO DAVILA GALEAZZI

SECRETARIO ADMINISTRATIVO





Universidad Politécnica de Puebla
Estado de Puebla
Estado Analítico del Ejercicio Presupuesto de Egresos
Clasificación Funcional (Finalidad y Función)
 Del 02/ene./2017 Al 30/sep./2017


Usr: RODRIGO_RF
 Rep: rptEstadoPresupuestoEgresos_FN3

Fecha y hora de Impresión | 05/oct./2017
 10:37 a. m.

Concepto	Egresos					Subejercicio 6 = (3 - 4)
	Aprobado 1	Ampliaciones / (Reducciones) 2	Modificado 3=(1+2)	Devengado 4	Pagado 5	
GOBIERNO	\$0.00	\$0.00	\$0.00	\$0.00	\$0.00	\$0.00
LEGISLACIÓN	\$0.00	\$0.00	\$0.00	\$0.00	\$0.00	\$0.00
JUSTICIA	\$0.00	\$0.00	\$0.00	\$0.00	\$0.00	\$0.00
COORDINACIÓN DE LA POLÍTICA DE GOBIERNO	\$0.00	\$0.00	\$0.00	\$0.00	\$0.00	\$0.00
RELACIONES EXTERIORES	\$0.00	\$0.00	\$0.00	\$0.00	\$0.00	\$0.00
ASUNTOS FINANCIEROS Y HACENDARIOS	\$0.00	\$0.00	\$0.00	\$0.00	\$0.00	\$0.00
SEGURIDAD NACIONAL	\$0.00	\$0.00	\$0.00	\$0.00	\$0.00	\$0.00
ASUNTOS DE ORDEN PÚBLICO Y DE SEGURIDAD INTERIOR	\$0.00	\$0.00	\$0.00	\$0.00	\$0.00	\$0.00
OTROS SERVICIOS GENERALES	\$0.00	\$0.00	\$0.00	\$0.00	\$0.00	\$0.00
DESARROLLO SOCIAL	\$57,871,767.00	\$13,384,832.33	\$71,256,599.33	\$41,405,761.73	\$39,255,242.13	\$29,850,837.60
PROTECCIÓN AMBIENTAL	\$0.00	\$0.00	\$0.00	\$0.00	\$0.00	\$0.00
VIVIENDA Y SERVICIOS A LA COMUNIDAD	\$0.00	\$0.00	\$0.00	\$0.00	\$0.00	\$0.00
SALUD	\$0.00	\$0.00	\$0.00	\$0.00	\$0.00	\$0.00
RECREACIÓN, CULTURA Y OTRAS MANIFESTACIONES SOCIALES	\$0.00	\$0.00	\$0.00	\$0.00	\$0.00	\$0.00
EDUCACIÓN	\$57,871,767.00	\$13,384,832.33	\$71,256,599.33	\$41,405,761.73	\$39,255,242.13	\$29,850,837.60
PROTECCIÓN SOCIAL	\$0.00	\$0.00	\$0.00	\$0.00	\$0.00	\$0.00
OTROS ASUNTOS SOCIALES	\$0.00	\$0.00	\$0.00	\$0.00	\$0.00	\$0.00
DESARROLLO ECONÓMICO	\$0.00	\$0.00	\$0.00	\$0.00	\$0.00	\$0.00
ASUNTOS ECONÓMICOS, COMERCIALES Y LABORALES EN GENE	\$0.00	\$0.00	\$0.00	\$0.00	\$0.00	\$0.00
AGROPECUARIA, SILVICULTURA, PESCA Y CAZA	\$0.00	\$0.00	\$0.00	\$0.00	\$0.00	\$0.00
COMBUSTIBLES Y ENERGÍA	\$0.00	\$0.00	\$0.00	\$0.00	\$0.00	\$0.00
MINERÍA, MANUFACTURAS Y CONSTRUCCIÓN	\$0.00	\$0.00	\$0.00	\$0.00	\$0.00	\$0.00
TRANSPORTE	\$0.00	\$0.00	\$0.00	\$0.00	\$0.00	\$0.00


 MTR. HECTOR ENRIQUE ARREOLA IBARRA
 RECTOR


 LIC. FERNANDO MARCO DAVILA GALEAZZI
 SECRETARIO ADMINISTRATIVO


 M.A. MARGARITA CUACHAYO LOZANO
 JEFA DEL DEPARTAMENTO DE RECURSOS FINANCIEROS





Universidad Politécnica de Puebla
Estado de Puebla
Estado Analítico del Ejercicio Presupuesto de Egresos
Clasificación Funcional (Finalidad y Función)
Del 02/ene./2017 Al 30/sep./2017


Usu: RODRIGO_RF
Rep: rptEstadoPresupuestoEgresos_FN3

Fecha y hora de Impresión | 05/oct./2017
10:37 a. m.

Concepto	Egresos					Subejercicio 6 = (3 - 4)
	Aprobado 1	Ampliaciones / (Reducciones) 2	Modificado 3=(1+2)	Devengado 4	Pagado 5	
COMUNICACIONES	\$0.00	\$0.00	\$0.00	\$0.00	\$0.00	\$0.00
TURISMO	\$0.00	\$0.00	\$0.00	\$0.00	\$0.00	\$0.00
CIENCIA, TECNOLOGÍA E INNOVACIÓN	\$0.00	\$0.00	\$0.00	\$0.00	\$0.00	\$0.00
OTRAS INDUSTRIAS Y OTROS ASUNTOS ECONÓMICOS	\$0.00	\$0.00	\$0.00	\$0.00	\$0.00	\$0.00
OTRAS NO CLASIFICADAS EN FUNCIONES ANTERIORES	\$0.00	\$0.00	\$0.00	\$0.00	\$0.00	\$0.00
TRANSACCIONES DE LA DEUDA PÚBLICA / COSTO FINANCIERO DI	\$0.00	\$0.00	\$0.00	\$0.00	\$0.00	\$0.00
TRANSFERENCIAS, PARTICIPACIONES Y APORTACIONES ENTRE I	\$0.00	\$0.00	\$0.00	\$0.00	\$0.00	\$0.00
SANEAMIENTO DEL SISTEMA FINANCIERO	\$0.00	\$0.00	\$0.00	\$0.00	\$0.00	\$0.00
ADEUDOS DE EJERCICIOS FISCALES ANTERIORES	\$0.00	\$0.00	\$0.00	\$0.00	\$0.00	\$0.00
Total del Gasto	\$57,871,767.00	\$13,384,832.33	\$71,256,599.33	\$41,405,761.73	\$39,255,242.13	\$29,850,837.60


MTRO. HÉCTOR ENRIQUE ARREOLA IBARRA
RECTOR


M.A. MARGARITA CUACHAYO LOZANO
JEFA DEL DEPARTAMENTO DE RECURSOS FINANCIEROS


LIC. FERNANDO MARCO DAVILA GALEAZZI
SECRETARIO ADMINISTRATIVO



Universidad Politécnica de Puebla
Estado de Puebla

Estado Analítico del Ejercicio Presupuesto de Egresos

Clasificación por Objeto del Gasto (Capítulo y Concepto)

Del 02/ene./2017 Al 30/sep./2017

Usu: RODRIGO_RF

Rep: rptEstadoPresupuestoEgresos_CP_CTO

Fecha y 05/oct./2017

hora de Impresión 10:37 a. m.

Concepto	Egresos					Subejercicio 6 = (3 - 4)
	Aprobado 1	Ampliaciones / (Reducciones) 2	Modificado 3=(1+2)	Devengado 4	Pagado 5	
SERVICIOS PERSONALES	\$44,980,782.93	-\$539,104.19	\$44,441,678.74	\$28,786,387.39	\$28,445,274.74	\$15,655,291.35
REMUNERACIONES AL PERSONAL DE CARÁCTER PERMANEN	\$31,246,012.11	-\$2,326,291.80	\$28,919,720.31	\$20,613,122.41	\$20,613,122.41	\$8,306,597.90
REMUNERACION DE CARÁCTER EVENTUAL	\$0.00	\$1,485,013.26	\$1,485,013.26	\$1,479,745.02	\$1,479,745.02	\$5,268.24
REMUNERACIONES ADICIONALES Y ESPECIALES	\$5,280,086.48	\$95,367.70	\$5,375,454.18	\$992,997.03	\$992,997.03	\$4,382,457.15
SEGURIDAD SOCIAL	\$8,042,144.60	-\$223,491.66	\$7,818,652.94	\$5,314,260.18	\$4,973,147.53	\$2,504,392.76
OTRAS PRESTACIONES SOCIALES Y ECONÓMICAS	\$412,539.74	\$430,298.31	\$842,838.05	\$386,262.75	\$386,262.75	\$456,575.30
PREVISIONES	\$0.00	\$0.00	\$0.00	\$0.00	\$0.00	\$0.00
PAGO DE ESTÍMULOS A SERVIDORES PÚBLICOS	\$0.00	\$0.00	\$0.00	\$0.00	\$0.00	\$0.00
MATERIALES Y SUMINISTROS	\$2,511,335.31	\$5,025,259.89	\$7,536,595.20	\$2,781,995.23	\$1,797,150.42	\$4,754,599.97
MATERIALES DE ADMINISTRACIÓN, EMISIÓN DE DOCUMENTC	\$415,236.14	\$1,219,253.31	\$1,634,489.45	\$1,154,118.26	\$229,273.45	\$480,371.19
ALIMENTOS Y UTENSILIOS	\$39,810.63	\$15,535.75	\$55,346.38	\$52,506.32	\$52,506.32	\$2,840.06
MATERIAS PRIMAS Y MATERIALES DE PRODUCCIÓN Y COMEF	\$0.00	\$0.00	\$0.00	\$0.00	\$0.00	\$0.00
MATERIALES Y ARTÍCULOS DE CONSTRUCCIÓN Y DE REPARA	\$320,855.55	\$223,913.55	\$544,769.10	\$219,767.25	\$219,767.25	\$325,001.85
PRODUCTOS QUÍMICOS, FARMACÉUTICOS Y DE LABORATOR	\$381,199.96	\$2,658,828.41	\$3,040,028.37	\$564,371.61	\$564,371.61	\$2,475,656.76
COMBUSTIBLES, LUBRICANTES Y ADITIVOS	\$539,420.00	\$161,846.57	\$701,266.57	\$271,473.04	\$211,473.04	\$429,793.53
VESTUARIO, BLANCOS, PRENDAS DE PROTECCIÓN Y ARTÍC	\$317,044.50	\$167,531.24	\$484,575.74	\$91,395.24	\$91,395.24	\$393,180.50
MATERIALES Y SUMINISTROS PARA SEGURIDAD	\$0.00	\$0.00	\$0.00	\$0.00	\$0.00	\$0.00
HERRAMIENTAS, REFACCIONES Y ACCESORIOS MENORES	\$497,768.53	\$578,351.06	\$1,076,119.59	\$428,363.51	\$428,363.51	\$647,756.08
SERVICIOS GENERALES	\$9,714,267.59	\$3,039,214.59	\$12,753,482.18	\$7,433,879.60	\$6,921,685.02	\$5,319,602.58
SERVICIOS BÁSICOS	\$878,419.77	\$280,597.31	\$1,159,017.08	\$750,359.51	\$706,347.51	\$408,657.57
SERVICIOS DE ARRENDAMIENTO	\$499,680.70	\$246,995.44	\$746,676.14	\$566,498.08	\$566,498.08	\$180,178.06
SERVICIOS PROFESIONALES, CIENTÍFICOS, TÉCNICOS Y OTR	\$3,361,381.92	\$1,195,262.11	\$4,556,644.03	\$3,164,529.79	\$3,044,469.79	\$1,392,114.24
SERVICIOS FINANCIEROS, BANCARIOS Y COMERCIALES	\$222,720.69	\$160,064.97	\$382,785.66	\$163,550.32	\$163,376.32	\$219,235.34

MTR. HÉCTOR ENRIQUE ARREOLA IBARRA
RECTOR

LIC. FERNANDO MARCO DAVILA GALEAZZI
SECRETARIO ADMINISTRATIVO

M.A. MARGARITA CUACHAYO LOZANO
JEFA DEL DEPARTAMENTO DE RECURSOS FINANCIEROS



Universidad Politécnica de Puebla
Estado de Puebla

Estado Analítico del Ejercicio Presupuesto de Egresos

Clasificación por Objeto del Gasto (Capítulo y Concepto)

| Del 02/ene./2017 Al 30/sep./2017

Fecha y 05/oct./2017

hora de Impresión 10:37 a. m.

Usu: RODRIGO_RF

Rep: rptEstadoPresupuestoEgresos_CP_CTO

Concepto	Egresos					Subejercicio 6 = (3 - 4)
	Aprobado 1	Ampliaciones / (Reducciones) 2	Modificado 3=(1+2)	Devengado 4	Pagado 5	
SERVICIOS DE INSTALACIÓN, REPARACIÓN, MANTENIMIENTO	\$2,374,656.07	\$512,779.93	\$2,887,436.00	\$1,163,110.52	\$894,742.94	\$1,724,325.48
SERVICIOS DE COMUNICACIÓN SOCIAL Y PUBLICIDAD	\$638,770.00	\$61,739.72	\$700,509.72	\$121,265.11	\$121,265.11	\$579,244.61
SERVICIOS DE TRASLADO Y VIÁTICOS	\$183,820.20	\$187,964.02	\$371,784.22	\$246,794.46	\$246,794.46	\$124,989.76
SERVICIOS OFICIALES	\$269,958.71	\$202,631.12	\$472,589.83	\$380,214.32	\$380,214.32	\$92,375.51
OTROS SERVICIOS GENERALES	\$1,284,859.53	\$191,179.97	\$1,476,039.50	\$877,557.49	\$797,976.49	\$598,482.01
TRANSFERENCIAS, ASIGNACIONES, SUBSIDIOS Y OTF	\$665,381.17	\$715,858.13	\$1,381,239.30	\$979,715.68	\$979,715.68	\$401,523.62
TRANSFERENCIAS INTERNAS Y ASIGNACIONES AL SECTOR P	\$0.00	\$45,788.00	\$45,788.00	\$45,788.00	\$45,788.00	\$0.00
TRANSFERENCIAS AL RESTO DEL SECTOR PÚBLICO	\$0.00	\$0.00	\$0.00	\$0.00	\$0.00	\$0.00
SUBSIDIOS Y SUBVENCIONES	\$0.00	\$0.00	\$0.00	\$0.00	\$0.00	\$0.00
AYUDAS SOCIALES	\$665,381.17	\$670,070.13	\$1,335,451.30	\$933,927.68	\$933,927.68	\$401,523.62
PENSIONES Y JUBILACIONES	\$0.00	\$0.00	\$0.00	\$0.00	\$0.00	\$0.00
TRANSFERENCIAS A FIDEICOMISOS, MANDATOS Y OTROS AN	\$0.00	\$0.00	\$0.00	\$0.00	\$0.00	\$0.00
TRANSFERENCIAS A LA SEGURIDAD SOCIAL	\$0.00	\$0.00	\$0.00	\$0.00	\$0.00	\$0.00
DONATIVOS	\$0.00	\$0.00	\$0.00	\$0.00	\$0.00	\$0.00
TRANSFERENCIAS AL EXTERIOR	\$0.00	\$0.00	\$0.00	\$0.00	\$0.00	\$0.00
BIENES MUEBLES, INMUEBLES E INTANGIBLES	\$0.00	\$5,143,603.91	\$5,143,603.91	\$1,423,783.83	\$1,111,416.27	\$3,719,820.08
MOBILIARIO Y EQUIPO DE ADMINISTRACIÓN	\$0.00	\$1,682,476.75	\$1,682,476.75	\$695,388.24	\$383,020.68	\$987,088.51
MOBILIARIO Y EQUIPO EDUCACIONAL Y RECREATIVO	\$0.00	\$619,412.16	\$619,412.16	\$0.00	\$0.00	\$619,412.16
EQUIPO E INSTRUMENTAL MÉDICO Y DE LABORATORIO	\$0.00	\$2,546,890.98	\$2,546,890.98	\$664,856.57	\$664,856.57	\$1,882,034.41
VEHÍCULOS Y EQUIPO DE TRANSPORTE	\$0.00	\$75,001.00	\$75,001.00	\$0.00	\$0.00	\$75,001.00
EQUIPO DE DEFENSA Y SEGURIDAD	\$0.00	\$0.00	\$0.00	\$0.00	\$0.00	\$0.00
MAQUINARIA, OTROS EQUIPOS Y HERRAMIENTAS	\$0.00	\$63,539.02	\$63,539.02	\$63,539.02	\$63,539.02	\$0.00
ACTIVOS BIOLÓGICOS	\$0.00	\$0.00	\$0.00	\$0.00	\$0.00	\$0.00

MTR. HÉCTOR ENRIQUE ARREOLA IBARRA
RECTOR

LIC. FERNANDO MARCO DAVILA GALEAZZI
SECRETARIO ADMINISTRATIVO

M.A. MARGARITA CUACHAYO LOZANO
JEFA DEL DEPARTAMENTO DE RECURSOS FINANCIEROS





Universidad Politécnica de Puebla
Estado de Puebla
Estado Analítico del Ejercicio Presupuesto de Egresos
Clasificación por Objeto del Gasto (Capítulo y Concepto)
 | Del 02/ene./2017 Al 30/sep./2017


Usu: RODRIGO_RF
 Rep: rptEstadoPresupuestoEgresos_CP_CTO

Fecha y | 05/oct./2017
 hora de Impresión | 10:37 a. m.

Concepto	Egresos					Subejercicio 6 = (3 - 4)
	Aprobado 1	Ampliaciones / (Reducciones) 2	Modificado 3=(1+2)	Devengado 4	Pagado 5	
BIENES INMUEBLES	\$0.00	\$0.00	\$0.00	\$0.00	\$0.00	\$0.00
ACTIVOS INTANGIBLES	\$0.00	\$156,284.00	\$156,284.00	\$0.00	\$0.00	\$156,284.00
INVERSIÓN PÚBLICA	\$0.00	\$0.00	\$0.00	\$0.00	\$0.00	\$0.00
OBRA PÚBLICA EN BIENES DE DOMINIO PÚBLICO	\$0.00	\$0.00	\$0.00	\$0.00	\$0.00	\$0.00
OBRA PÚBLICA EN BIENES PROPIOS	\$0.00	\$0.00	\$0.00	\$0.00	\$0.00	\$0.00
PROYECTOS PRODUCTIVOS Y ACCIONES DE FOMENTO	\$0.00	\$0.00	\$0.00	\$0.00	\$0.00	\$0.00
INVERSIONES FINANCIERAS Y OTRAS PROVISIONES	\$0.00	\$0.00	\$0.00	\$0.00	\$0.00	\$0.00
INVERSIONES PARA EL FOMENTO DE ACTIVIDADES PRODUCTIVAS	\$0.00	\$0.00	\$0.00	\$0.00	\$0.00	\$0.00
ACCIONES Y PARTICIPACIONES DE CAPITAL	\$0.00	\$0.00	\$0.00	\$0.00	\$0.00	\$0.00
COMPRA DE TÍTULOS Y VALORES	\$0.00	\$0.00	\$0.00	\$0.00	\$0.00	\$0.00
CONCESIÓN DE PRÉSTAMOS	\$0.00	\$0.00	\$0.00	\$0.00	\$0.00	\$0.00
INVERSIONES EN FIDEICOMISOS, MANDATOS Y OTROS ANÁLISIS	\$0.00	\$0.00	\$0.00	\$0.00	\$0.00	\$0.00
OTRAS INVERSIONES FINANCIERAS	\$0.00	\$0.00	\$0.00	\$0.00	\$0.00	\$0.00
PROVISIONES PARA CONTINGENCIAS Y OTRAS EROGACIONES	\$0.00	\$0.00	\$0.00	\$0.00	\$0.00	\$0.00
PARTICIPACIONES Y APORTACIONES	\$0.00	\$0.00	\$0.00	\$0.00	\$0.00	\$0.00
PARTICIPACIONES	\$0.00	\$0.00	\$0.00	\$0.00	\$0.00	\$0.00
APORTACIONES	\$0.00	\$0.00	\$0.00	\$0.00	\$0.00	\$0.00
CONVENIOS	\$0.00	\$0.00	\$0.00	\$0.00	\$0.00	\$0.00
DEUDA PÚBLICA	\$0.00	\$0.00	\$0.00	\$0.00	\$0.00	\$0.00
AMORTIZACIÓN DE LA DEUDA PÚBLICA	\$0.00	\$0.00	\$0.00	\$0.00	\$0.00	\$0.00
INTERESES DE LA DEUDA PÚBLICA	\$0.00	\$0.00	\$0.00	\$0.00	\$0.00	\$0.00
COMISIONES DE LA DEUDA PÚBLICA	\$0.00	\$0.00	\$0.00	\$0.00	\$0.00	\$0.00
GASTOS DE LA DEUDA PÚBLICA	\$0.00	\$0.00	\$0.00	\$0.00	\$0.00	\$0.00


 MRO. HÉCTOR ENRIQUE ARREOLA IBARRA
 RECTOR


 LIC. FERNANDO MARCO DAVILA GALEAZZI
 SECRETARIO ADMINISTRATIVO


 M.A. MARGARITA CUACHAYO LOZANO
 JEFA DEL DEPARTAMENTO DE RECURSOS FINANCIEROS




Universidad Politécnica de Puebla
Estado de Puebla
Estado Analítico del Ejercicio Presupuesto de Egresos
Clasificación por Objeto del Gasto (Capítulo y Concepto)
Del 02/ene./2017 Al 30/sep./2017


Usu: RODRIGO_RF
Rep: rptEstadoPresupuestoEgresos_CP_CTO

Fecha y hora de Impresión | 05/oct./2017
10:37 a. m.


Concepto	Egresos					Subejercicio 6 = (3 - 4)
	Aprobado 1	Ampliaciones / (Reducciones) 2	Modificado 3=(1+2)	Devengado 4	Pagado 5	
COSTOS POR COBERTURAS	\$0.00	\$0.00	\$0.00	\$0.00	\$0.00	\$0.00
APOYOS FINANCIEROS	\$0.00	\$0.00	\$0.00	\$0.00	\$0.00	\$0.00
ADEUDOS DE EJERCICIOS FISCALES ANTERIORES (ADEFAS)	\$0.00	\$0.00	\$0.00	\$0.00	\$0.00	\$0.00
Total del Gasto	\$57,871,767.00	\$13,384,832.33	\$71,256,599.33	\$41,405,761.73	\$39,255,242.13	\$29,850,837.60



MTR. HÉCTOR ENRIQUE ARREOLA IBARRA
RECTOR



M.A. MARGARITA CUACHAYO LOZANO
JEFA DEL DEPARTAMENTO DE RECURSOS FINANCIEROS



LIC. FERNANDO MARCO DAVILA GALEAZZI
SECRETARIO ADMINISTRATIVO



Universidad Politécnica de Puebla
Estado de Puebla

Balanza de Comprobación del 01/sep./2017 al 30/sep./2017

Cuentas de Mayor con saldo y/o movimientos. (De la cuenta: 1000 a la 9000)

Usu: RODRIGO_RF
Rep: rptBalanzaComprobacion

Fecha y | 05/oct./2017
hora de Impresión | 10:39 a. m.

Nat.	Cuenta	Nombre de la cuenta	SALDO ANTERIOR		MOVIMIENTOS		SALDO ACTUAL	
			DEUDOR	ACREEDOR	DEUDOR	ACREEDOR	DEUDOR	ACREEDOR
D	1111	EFFECTIVO	\$20,000.00	\$0.00	\$0.00	\$0.00	\$20,000.00	\$0.00
D	1112	BANCOS/TESORERÍA	\$12,794,798.47	\$0.00	\$15,553,894.13	\$12,539,197.03	\$15,809,495.57	\$0.00
D	1122	CUENTAS POR COBRAR A CORTO PLAZO	\$6,118.30	\$0.00	\$7,794,044.93	\$7,794,293.96	\$5,869.27	\$0.00
D	1123	DEUDORES DIVERSOS POR COBRAR A CORTO PLAZO	\$6,063.75	\$0.00	\$55,891.00	\$32,790.74	\$29,164.01	\$0.00
D	1124	INGRESOS POR RECUPERAR A CORTO PLAZO	\$0.00	\$0.00	\$29,418.30	\$29,418.30	\$0.00	\$0.00
D	1129	OTROS DERECHOS A RECIBIR EFECTIVO O EQUIVALENTES A CORTO PLAZO	\$0.00	\$0.00	\$2,559.38	\$2,559.38	\$0.00	\$0.00
D	1191	VALORES EN GARANTÍA	\$55,183.00	\$0.00	\$0.00	\$0.00	\$55,183.00	\$0.00
D	1213	FIDEICOMISOS, MANDATOS Y CONTRATOS ANÁLOGOS	\$31,669.28	\$0.00	\$128.93	\$0.00	\$31,798.21	\$0.00
D	1231	TERRENOS	\$1,958,362.24	\$0.00	\$0.00	\$0.00	\$1,958,362.24	\$0.00
D	1233	EDIFICIOS NO HABITACIONALES	\$111,593,858.46	\$0.00	\$0.00	\$0.00	\$111,593,858.46	\$0.00
D	1239	OTROS BIENES INMUEBLES	\$17,373,813.61	\$0.00	\$0.00	\$0.00	\$17,373,813.61	\$0.00
D	1241	MOBILIARIO Y EQUIPO DE ADMINISTRACIÓN	\$15,079,139.34	\$0.00	\$312,367.56	\$0.00	\$15,391,506.90	\$0.00
D	1242	MOBILIARIO Y EQUIPO EDUCACIONAL Y RECREATIVO	\$6,918,959.41	\$0.00	\$0.00	\$0.00	\$6,918,959.41	\$0.00
D	1243	EQUIPO E INSTRUMENTAL MÉDICO Y DE LABORATORIO	\$7,045,263.47	\$0.00	\$79,184.85	\$0.00	\$7,124,448.32	\$0.00
D	1244	VEHÍCULOS Y EQUIPO DE TRANSPORTE	\$2,418,197.00	\$0.00	\$0.00	\$0.00	\$2,418,197.00	\$0.00
D	1246	MAQUINARIA, OTROS EQUIPOS Y HERRAMIENTAS	\$16,462,456.25	\$0.00	\$63,539.02	\$0.00	\$16,525,995.27	\$0.00
D	1247	COLECCIONES, OBRAS DE ARTE Y OBJETOS VALIOSOS	\$118,647.43	\$0.00	\$0.00	\$0.00	\$118,647.43	\$0.00
D	1259	OTROS ACTIVOS INTANGIBLES	\$1.00	\$0.00	\$0.00	\$0.00	\$1.00	\$0.00
A	1261	DEPRECIACIÓN ACUMULADA DE BIENES INMUEBLES	\$0.00	\$559,307.31	\$0.00	\$64,864.35	\$0.00	\$624,171.66
A	1263	DEPRECIACIÓN ACUMULADA DE BIENES MUEBLES	\$0.00	\$5,274,123.93	\$0.00	\$233,682.87	\$0.00	\$5,507,806.80
A	2111	SERVICIOS PERSONALES POR PAGAR A CORTO PLAZO	\$0.00	\$341,834.02	\$3,398,113.58	\$3,417,178.54	\$0.00	\$360,898.98
A	2112	PROVEEDORES POR PAGAR A CORTO PLAZO	\$0.00	\$750,495.76	\$1,342,693.54	\$2,449,894.59	\$0.00	\$1,857,696.81
A	2115	TRANSFERENCIAS OTORGADAS POR PAGAR A CORTO PLAZO	\$0.00	\$2,910.00	\$28,766.00	\$28,766.00	\$0.00	\$2,910.00
A	2117	RETENCIONES Y CONTRIBUCIONES POR PAGAR A CORTO PLAZO	\$0.00	\$551,401.03	\$703,656.53	\$772,763.72	\$0.00	\$620,508.22
A	2171	PROVISIÓN PARA DEMANDAS Y JUICIOS A CORTO PLAZO	\$0.00	\$0.00	\$6,950.91	\$6,950.91	\$0.00	\$0.00
A	2254	FONDOS DE FIDEICOMISOS, MANDATOS Y CONTRATOS ANÁLOGOS A LARGO PLAZO	\$0.00	\$31,669.28	\$0.00	\$128.93	\$0.00	\$31,798.21
A	3110	APORTACIONES	\$0.00	\$21,839.30	\$0.00	\$0.00	\$0.00	\$21,839.30
A	3120	DONACIONES DE CAPITAL	\$0.00	\$487,583.52	\$0.00	\$0.00	\$0.00	\$487,583.52
A	3130	ACTUALIZACIÓN DE LA HACIENDA PÚBLICA/PATRIMONIO	\$0.00	\$163,788,100.68	\$0.00	\$0.00	\$0.00	\$163,788,100.68
A	3220	RESULTADOS DE EJERCICIOS ANTERIORES	\$0.00	\$18,980,222.59	\$0.00	\$0.00	\$0.00	\$18,980,222.59
A	4159	OTROS PRODUCTOS QUE GENERAN INGRESOS CORRIENTES	\$0.00	\$179,033.81	\$0.00	\$29,418.30	\$0.00	\$208,452.11
A	4173	INGRESOS POR VENTA DE BIENES Y SERVICIOS DE ORGANISMOS DESCENTRALIZADOS	\$0.00	\$237,798.52	\$0.00	\$2,559.38	\$0.00	\$240,357.90
A	4223	SUBSIDIOS Y SUBVENCIONES	\$0.00	\$37,434,867.91	\$0.00	\$7,785,617.58	\$0.00	\$45,220,485.49
D	5111	REMUNERACIONES AL PERSONAL DE CARÁCTER PERMANENTE	\$18,175,153.50	\$0.00	\$2,437,968.91	\$0.00	\$20,613,122.41	\$0.00
D	5112	REMUNERACIONES AL PERSONAL DE CARÁCTER TRANSITORIO	\$1,252,675.04	\$0.00	\$227,069.98	\$0.00	\$1,479,745.02	\$0.00
D	5113	REMUNERACIONES ADICIONALES Y ESPECIALES	\$963,585.83	\$0.00	\$29,411.20	\$0.00	\$992,997.03	\$0.00
D	5114	SEGURIDAD SOCIAL	\$4,665,523.44	\$0.00	\$648,736.74	\$0.00	\$5,314,260.18	\$0.00
D	5115	OTRAS PRESTACIONES SOCIALES Y ECONÓMICAS	\$312,271.04	\$0.00	\$73,991.71	\$0.00	\$386,262.75	\$0.00
D	5121	MATERIALES DE ADMINISTRACIÓN, EMISIÓN DE DOCUMENTOS Y ARTÍCULOS OFICIALES	\$216,725.70	\$0.00	\$937,392.56	\$0.00	\$1,154,118.26	\$0.00



Universidad Politécnica de Puebla Estado de Puebla

Balanza de Comprobación del 01/sep./2017 al 30/sep./2017 Cuentas de Mayor con saldo y/o movimientos. (De la cuenta: 1000 a la 9000)

Utr: RODRIGO_RF
Rep: rptBalanzaComprobacion

Fecha y | 05/oct./2017
hora de Impresión | 10:39 a. m.

Nat.	Cuenta	Nombre de la cuenta	SALDO ANTERIOR		MOVIMIENTOS		SALDO ACTUAL	
			DEUDOR	ACREEDOR	DEUDOR	ACREEDOR	DEUDOR	ACREEDOR
D	5122	ALIMENTOS Y UTENSILIOS	\$46,649.23	\$0.00	\$5,857.09	\$0.00	\$52,506.32	\$0.00
D	5124	MATERIALES Y ARTÍCULOS DE CONSTRUCCIÓN Y DE REPARACIÓN	\$176,305.81	\$0.00	\$43,461.44	\$0.00	\$219,767.25	\$0.00
D	5125	PRODUCTOS QUÍMICOS, FARMACÉUTICOS Y DE LABORATORIO	\$437,582.49	\$0.00	\$126,789.12	\$0.00	\$564,371.61	\$0.00
D	5126	COMBUSTIBLES, LUBRICANTES Y ADITIVOS	\$209,470.48	\$0.00	\$62,002.56	\$0.00	\$271,473.04	\$0.00
D	5127	VESTUARIO, BLANCOS, PRENDAS DE PROTECCIÓN Y ARTÍCULOS DEPORTIVOS	\$86,345.24	\$0.00	\$5,050.00	\$0.00	\$91,395.24	\$0.00
D	5129	HERRAMIENTAS, REFACCIONES Y ACCESORIOS MENORES	\$411,597.91	\$0.00	\$16,765.60	\$0.00	\$428,363.51	\$0.00
D	5131	SERVICIOS BÁSICOS	\$669,629.18	\$0.00	\$80,730.33	\$0.00	\$750,359.51	\$0.00
D	5132	SERVICIOS DE ARRENDAMIENTO	\$475,866.07	\$0.00	\$90,632.01	\$0.00	\$566,498.08	\$0.00
D	5133	SERVICIOS PROFESIONALES, CIENTÍFICOS Y TÉCNICOS Y OTROS SERVICIOS	\$2,759,800.14	\$0.00	\$404,729.65	\$0.00	\$3,164,529.79	\$0.00
D	5134	SERVICIOS FINANCIEROS, BANCARIOS Y COMERCIALES	\$146,170.41	\$0.00	\$17,379.91	\$0.00	\$163,550.32	\$0.00
D	5135	SERVICIOS DE INSTALACIÓN, REPARACIÓN, MANTENIMIENTO Y CONSERVACIÓN	\$1,010,794.50	\$0.00	\$152,316.02	\$0.00	\$1,163,110.52	\$0.00
D	5136	SERVICIOS DE COMUNICACIÓN SOCIAL Y PUBLICIDAD	\$114,305.11	\$0.00	\$6,960.00	\$0.00	\$121,265.11	\$0.00
D	5137	SERVICIOS DE TRASLADO Y VIÁTICOS	\$218,765.79	\$0.00	\$28,028.67	\$0.00	\$246,794.46	\$0.00
D	5138	SERVICIOS OFICIALES	\$366,487.02	\$0.00	\$13,727.30	\$0.00	\$380,214.32	\$0.00
D	5139	OTROS SERVICIOS GENERALES	\$794,995.59	\$0.00	\$82,561.90	\$0.00	\$877,557.49	\$0.00
D	5212	TRANSFERENCIAS INTERNAS AL SECTOR PÚBLICO	\$45,788.00	\$0.00	\$0.00	\$0.00	\$45,788.00	\$0.00
D	5241	AYUDAS SOCIALES A PERSONAS	\$318,607.58	\$0.00	\$2,500.00	\$0.00	\$321,107.58	\$0.00
D	5242	BECAS	\$586,554.10	\$0.00	\$26,266.00	\$0.00	\$612,820.10	\$0.00
D	5513	DEPRECIACIÓN DE BIENES INMUEBLES	\$518,914.80	\$0.00	\$64,864.35	\$0.00	\$583,779.15	\$0.00
D	5515	DEPRECIACIÓN DE BIENES MUEBLES	\$1,778,092.65	\$0.00	\$233,682.87	\$0.00	\$2,011,775.52	\$0.00
D	7110	VALORES EN CUSTODIA	\$7,795,768.85	\$0.00	\$2,078,248.47	\$1,107,156.94	\$8,766,860.38	\$0.00
A	7120	CUSTODIA DE VALORES	\$0.00	\$7,795,768.85	\$1,107,156.94	\$2,078,248.47	\$0.00	\$8,766,860.38
D	8110	LEY DE INGRESOS ESTIMADA	\$57,871,767.00	\$0.00	\$0.00	\$0.00	\$57,871,767.00	\$0.00
A	8120	LEY DE INGRESOS POR EJECUTAR	\$0.00	\$23,068,790.49	\$7,817,595.26	\$1,788,511.68	\$0.00	\$17,039,706.91
D	8130	MODIFICACIONES A LA LEY DE INGRESOS ESTIMADA	\$3,048,723.73	\$0.00	\$1,788,511.68	\$0.00	\$4,837,235.41	\$0.00
A	8140	LEY DE INGRESOS DEVENGADA	\$0.00	\$0.00	\$7,817,595.26	\$9,183,941.26	\$0.00	\$1,366,346.00
A	8150	LEY DE INGRESOS RECAUDADA	\$0.00	\$37,851,700.24	\$0.00	\$6,451,249.26	\$0.00	\$44,302,949.50
A	8210	PRESUPUESTO DE EGRESOS APROBADO	\$0.00	\$57,871,767.00	\$0.00	\$0.00	\$0.00	\$57,871,767.00
D	8220	PRESUPUESTO DE EGRESOS POR EJERCER	\$33,273,110.71	\$0.00	\$4,767,038.96	\$8,881,265.53	\$29,158,884.14	\$0.00
A	8230	MODIFICACIONES AL PRESUPUESTO DE EGRESOS APROBADO	\$0.00	\$11,232,646.31	\$2,614,852.94	\$4,767,038.96	\$0.00	\$13,384,832.33
D	8240	PRESUPUESTO DE EGRESOS COMPROMETIDO	\$400,961.00	\$0.00	\$6,266,412.59	\$5,975,420.13	\$691,953.46	\$0.00
D	8250	PRESUPUESTO DE EGRESOS DEVENGADO	\$1,018,445.59	\$0.00	\$5,975,420.13	\$6,080,558.49	\$913,307.23	\$0.00
D	8260	PRESUPUESTO DE EGRESOS EJERCIDO	\$0.00	\$0.00	\$6,080,558.49	\$4,843,346.12	\$1,237,212.37	\$0.00
D	8270	PRESUPUESTO DE EGRESOS PAGADO	\$34,411,896.01	\$0.00	\$4,843,346.12	\$0.00	\$39,255,242.13	\$0.00
Sumas ==>			\$366,461,860.55	\$366,461,860.55	\$86,346,821.42	\$86,346,821.42	\$380,685,294.39	\$380,685,294.39






Universidad Politécnica de Puebla
Estado de Puebla

Balanza de Comprobación del 01/sep./2017 al 30/sep./2017
Cuentas de Mayor con saldo y/o movimientos. (De la cuenta: 1000 a la 9000)

Usu: RODRIGO_RF
Rep: rptBalanzaComprobacion

Fecha y | 05/oct./2017
hora de Impresión | 10:39 a. m.

Nat.	Cuenta	Nombre de la cuenta	SALDO ANTERIOR		MOVIMIENTOS		SALDO ACTUAL		
			DEUDOR	ACREEDOR	DEUDOR	ACREEDOR	DEUDOR	ACREEDOR	
		 MTRO. HECTOR ENRIQUE ARREOLA IBARRA RECTOR							
		 M.A. MARGARITA CUACHAYO LOZANO JEFA DEL DEPARTAMENTO DE RECURSOS FINANCIEROS							
					 LIC. FERNANDO MARCO DAVILA GALEAZZI SECRETARIO ADMINISTRATIVO				