



**Universidad Politécnica de Puebla**  
Estado de Puebla

**Estado de Situación Financiera**

**Al 31/ago./2021**

(Cifras en Pesos)

Usu: RODRIGO\_RF

Rep: rptEstadoSituacionFinanciera\_ant

Fecha y 06/sep./2021

hora de Impresión 11:03 a. m.

|                                                    | <u>2021</u>             | <u>2020</u>             |                                                                                     | <u>2021</u>             | <u>2020</u>             |
|----------------------------------------------------|-------------------------|-------------------------|-------------------------------------------------------------------------------------|-------------------------|-------------------------|
| <b>ACTIVO</b>                                      |                         |                         | <b>PASIVO</b>                                                                       |                         |                         |
| <b>ACTIVO CIRCULANTE</b>                           | <b>\$10,335,550.29</b>  | <b>\$5,863,889.87</b>   | <b>PASIVO CIRCULANTE</b>                                                            | <b>\$1,862,994.77</b>   | <b>\$4,345,337.71</b>   |
| EFFECTIVO Y EQUIVALENTES                           | \$10,276,336.29         | \$5,808,654.19          | CUENTAS POR PAGAR A CORTO PLAZO                                                     | \$1,862,994.77          | \$4,345,337.71          |
| DERECHOS A RECIBIR EFECTIVO O EQUIVALENTES         | \$4,031.00              | \$52.68                 | <b>Total de Pasivos Circulantes</b>                                                 | <b>\$1,862,994.77</b>   | <b>\$4,345,337.71</b>   |
| OTROS ACTIVOS CIRCULANTES                          | \$55,183.00             | \$55,183.00             | <b>PASIVO NO CIRCULANTE</b>                                                         | <b>\$0.00</b>           | <b>\$0.00</b>           |
| <b>Total de Activos Circulantes</b>                | <b>\$10,335,550.29</b>  | <b>\$5,863,889.87</b>   | <b>Total del Pasivo</b>                                                             | <b>\$1,862,994.77</b>   | <b>\$4,345,337.71</b>   |
| <b>ACTIVO NO CIRCULANTE</b>                        | <b>\$197,497,728.77</b> | <b>\$197,292,412.84</b> | <b>HACIENDA PÚBLICA/ PATRIMONIO</b>                                                 |                         |                         |
| BIENES INMUEBLES, INFRAESTRUCTURA Y CONSTRUCCIONES | \$143,889,689.88        | \$143,889,689.88        | <b>HACIENDA PÚBLICA/PATRIMONIO CONTRIBUIDO</b>                                      | <b>\$212,233,594.89</b> | <b>\$206,834,035.91</b> |
| BIENES MUEBLES                                     | \$95,754,804.51         | \$90,178,492.23         | APORTACIONES                                                                        | \$21,839.30             | \$21,839.30             |
| ACTIVOS INTANGIBLES                                | \$445,441.00            | \$445,441.00            | DONACIONES DE CAPITAL                                                               | \$48,534,100.91         | \$43,134,541.93         |
| DEPRECIACIÓN, DETERIORO Y AMORTIZACIÓN ACUMULADA   | -\$42,592,206.62        | -\$37,221,210.27        | ACTUALIZACIÓN DE LA HACIENDA PÚBLICA/PATRIMONIO                                     | \$163,677,654.68        | \$163,677,654.68        |
| <b>Total de Activos No Circulantes</b>             | <b>\$197,497,728.77</b> | <b>\$197,292,412.84</b> | <b>HACIENDA PÚBLICA /PATRIMONIO GENERADO</b>                                        | <b>-\$6,263,310.60</b>  | <b>-\$8,023,070.91</b>  |
| <b>Total del Activo</b>                            | <b>\$207,833,279.06</b> | <b>\$203,156,302.71</b> | RESULTADOS DEL EJERCICIO (AHORRO/ DESAHORRO)                                        | \$1,758,640.31          | -\$10,924,564.10        |
|                                                    |                         |                         | RESULTADOS DE EJERCICIOS ANTERIORES                                                 | -\$8,081,860.91         | \$2,842,703.19          |
|                                                    |                         |                         | RECTIFICACIONES DE RESULTADOS DE EJERCICIOS ANTERIORES                              | \$59,910.00             | \$58,790.00             |
|                                                    |                         |                         | <b>EXCESO O INSUFICIENCIA EN LA ACTUALIZACIÓN DE LA HACIENDA PÚBLICA/PATRIMONIO</b> | <b>\$0.00</b>           | <b>\$0.00</b>           |
|                                                    |                         |                         | <b>Total Hacienda Pública/Patrimonio</b>                                            | <b>\$205,970,284.29</b> | <b>\$198,810,965.00</b> |
|                                                    |                         |                         | <b>Total del Pasivo y Hacienda Pública/Patrimonio</b>                               | <b>\$207,833,279.06</b> | <b>\$203,156,302.71</b> |



Universidad Politécnica de Puebla  
Estado de Puebla

Estado de Situación Financiera

Al 31/ago./2021

(Cifras en Pesos)

Usu: RODRIGO\_RF

Rep: rptEstadoSituacionFinanciera\_ant

Fecha y 06/sep./2021

hora de Impresión 11:03 a. m.

|                                                                                                     | <u>2021</u>          | <u>2020</u>          |
|-----------------------------------------------------------------------------------------------------|----------------------|----------------------|
| <b>CUENTAS DE ORDEN CONTABLES</b>                                                                   |                      |                      |
| <b><u>VALORES</u></b>                                                                               | <b><u>\$0.00</u></b> | <b><u>\$0.00</u></b> |
| VALORES EN CUSTODIA                                                                                 | \$8,225,333.09       | \$4,394,963.44       |
| CUSTODIA DE VALORES                                                                                 | \$8,225,333.09       | \$4,394,963.44       |
| <b><u>EMISIÓN DE OBLIGACIONES</u></b>                                                               | <b><u>\$0.00</u></b> | <b><u>\$0.00</u></b> |
| <b><u>AVALES Y GARANTÍAS</u></b>                                                                    | <b><u>\$0.00</u></b> | <b><u>\$0.00</u></b> |
| <b><u>JUICIOS</u></b>                                                                               | <b><u>\$0.00</u></b> | <b><u>\$0.00</u></b> |
| DEMANDAS JUDICIAL EN PROCESO DE RESOLUCIÓN                                                          | \$167,897.54         | \$167,897.54         |
| RESOLUCIÓN DE DEMANDAS EN PROCESO JUDICIAL                                                          | \$167,897.54         | \$167,897.54         |
| <b><u>INVERSIÓN MEDIANTE PROYECTOS PARA PRESTACIÓN DE BIENES EN CONCESIONADOS O EN COMODATO</u></b> | <b><u>\$0.00</u></b> | <b><u>\$0.00</u></b> |



Universidad Politécnica de Puebla  
Estado de Puebla  
Estado de Situación Financiera  
Al 31/ago./2021  
(Cifras en Pesos)


Usu: RODRIGO\_RF  
Rep: rptEstadoSituacionFinanciera\_ant


Fecha y hora de Impresión | 06/sep./2021  
11:03 a. m.

|                                              | <u>2021</u>     | <u>2020</u>     |
|----------------------------------------------|-----------------|-----------------|
| <b>CUENTAS DE ORDEN PRESUPUESTARIAS</b>      |                 |                 |
| <b><u>LEY DE INGRESOS</u></b>                |                 |                 |
| LEY DE INGRESOS ESTIMADA                     | \$64,216,865.02 | \$66,139,925.00 |
| LEY DE INGRESOS POR EJECUTAR                 | \$25,281,921.27 | \$3,484,659.55  |
| MODIFICACIONES A LA LEY DE INGRESOS ESTIMADA | \$3,851,659.02  | \$6,954,430.60  |
| LEY DE INGRESOS DEVENGADA                    | \$42,786,602.77 | \$69,609,696.05 |
| LEY DE INGRESOS RECAUDADA                    | \$42,786,602.77 | \$69,609,696.05 |
| <b><u>PRESUPUESTO DE EGRESOS</u></b>         |                 |                 |
| PRESUPUESTO DE EGRESOS APROBADO              | \$64,216,865.02 | \$66,139,925.00 |
| PRESUPUESTO DE EGRESOS POR EJERCER           | \$33,545,021.64 | \$1,744,193.55  |
| MODIFICACIONES AL PRESUPUESTO DE EGRESOS APR | \$5,377,853.40  | \$7,151,927.19  |
| PRESUPUESTO DE EGRESOS COMPROMETIDO          | \$36,049,696.78 | \$71,547,658.64 |
| PRESUPUESTO DE EGRESOS DEVENGADO             | \$35,833,719.41 | \$71,236,548.00 |
| PRESUPUESTO DE EGRESOS EJERCIDO              | \$34,550,906.36 | \$66,896,033.86 |
| PRESUPUESTO DE EGRESOS PAGADO                | \$34,550,906.36 | \$66,896,033.86 |

"Bajo protesta de decir verdad declaramos que los Estados Financieros y sus notas, son razonablemente correctos y son responsabilidad del emisor".

  
\_\_\_\_\_  
MTRO. CARLOS ALBERTO RIVERA AGUIRRE  
RECTOR

  
\_\_\_\_\_  
M.A. MARGARITA CUACHAYO LOZANO  
JEFA DEL DEPARTAMENTO DE RECURSOS FINANCIEROS

  
\_\_\_\_\_  
MTRO. JOSE IGNACIO HERNANDEZ GARCIA  
SECRETARIO ADMINISTRATIVO



**Universidad Politécnica de Puebla  
Estado de Puebla**

**Estado de Variación en la Hacienda Pública  
Del 01/ene/2021 Al 31/ago./2021**

(Cifras en Pesos)

Usu: RODRIGO\_RF  
Rep: rptEstadoVariacionHacienda

Fecha y hora de Impresión | 06/sep./2021  
11:06 a. m.

| Concepto                                                                                                        | Hacienda Pública/<br>Patrimonio<br>Contribuido | Hacienda Pública/<br>Patrimonio Generado<br>De Ejercicios<br>Anteriores | Hacienda Pública/<br>Patrimonio<br>Generado Del<br>Ejercicio | Exceso o<br>Insuficiencia en la<br>Actualización de la<br>Hacienda Pública /<br>Patrimonio | Total                   |
|-----------------------------------------------------------------------------------------------------------------|------------------------------------------------|-------------------------------------------------------------------------|--------------------------------------------------------------|--------------------------------------------------------------------------------------------|-------------------------|
| <b>HACIENDA PÚBLICA/PATRIMONIO CONTRIBUIDO NETO DE 2020</b>                                                     | <b>\$206,834,035.91</b>                        | <b>\$0.00</b>                                                           | <b>\$0.00</b>                                                | <b>\$0.00</b>                                                                              | <b>\$206,834,035.91</b> |
| APORTACIONES                                                                                                    | \$21,839.30                                    | \$0.00                                                                  | \$0.00                                                       | \$0.00                                                                                     | \$21,839.30             |
| DONACIONES DE CAPITAL                                                                                           | \$43,134,541.93                                | \$0.00                                                                  | \$0.00                                                       | \$0.00                                                                                     | \$43,134,541.93         |
| ACTUALIZACIÓN DE LA HACIENDA PÚBLICA/PATRIMONIO                                                                 | \$163,677,654.68                               | \$0.00                                                                  | \$0.00                                                       | \$0.00                                                                                     | \$163,677,654.68        |
| <b>HACIENDA PÚBLICA /PATRIMONIO GENERADO NETO DE 2020</b>                                                       | <b>\$0.00</b>                                  | <b>\$2,901,493.19</b>                                                   | <b>-\$10,924,564.10</b>                                      | <b>\$0.00</b>                                                                              | <b>-\$8,023,070.91</b>  |
| RESULTADOS DEL EJERCICIO (AHORRO/ DESAHORRO)                                                                    | \$0.00                                         | \$0.00                                                                  | -\$10,924,564.10                                             | \$0.00                                                                                     | -\$10,924,564.10        |
| RESULTADOS DE EJERCICIOS ANTERIORES                                                                             | \$0.00                                         | \$2,842,703.19                                                          | \$0.00                                                       | \$0.00                                                                                     | \$2,842,703.19          |
| REVALÚOS                                                                                                        | \$0.00                                         | \$0.00                                                                  | \$0.00                                                       | \$0.00                                                                                     | \$0.00                  |
| RESERVAS                                                                                                        | \$0.00                                         | \$0.00                                                                  | \$0.00                                                       | \$0.00                                                                                     | \$0.00                  |
| RECTIFICACIONES DE RESULTADOS DE EJERCICIOS ANTERIORES                                                          | \$0.00                                         | \$58,790.00                                                             | \$0.00                                                       | \$0.00                                                                                     | \$58,790.00             |
| <b>EXCESO O INSUFICIENCIA EN LA ACTUALIZACIÓN DE LA HACIENDA PÚBLICA/ PATRIMONIO NETO DE 2020</b>               | <b>\$0.00</b>                                  | <b>\$0.00</b>                                                           | <b>\$0.00</b>                                                | <b>\$0.00</b>                                                                              | <b>\$0.00</b>           |
| RESULTADO POR POSICIÓN MONETARIA                                                                                | \$0.00                                         | \$0.00                                                                  | \$0.00                                                       | \$0.00                                                                                     | \$0.00                  |
| RESULTADO POR TENENCIA DE ACTIVOS NO MONETARIOS                                                                 | \$0.00                                         | \$0.00                                                                  | \$0.00                                                       | \$0.00                                                                                     | \$0.00                  |
| <b>HACIENDA PÚBLICA / PATRIMONIO NETO FINAL DE 2020</b>                                                         | <b>\$206,834,035.91</b>                        | <b>\$2,901,493.19</b>                                                   | <b>-\$10,924,564.10</b>                                      | <b>\$0.00</b>                                                                              | <b>\$198,810,965.00</b> |
| <b>CAMBIOS EN LA HACIENDA PÚBLICA/PATRIMONIO CONTRIBUIDO NETO DE 2021</b>                                       | <b>\$5,399,558.98</b>                          | <b>\$0.00</b>                                                           | <b>\$0.00</b>                                                | <b>\$0.00</b>                                                                              | <b>\$5,399,558.98</b>   |
| APORTACIONES                                                                                                    | \$0.00                                         | \$0.00                                                                  | \$0.00                                                       | \$0.00                                                                                     | \$0.00                  |
| DONACIONES DE CAPITAL                                                                                           | \$5,399,558.98                                 | \$0.00                                                                  | \$0.00                                                       | \$0.00                                                                                     | \$5,399,558.98          |
| ACTUALIZACIÓN DE LA HACIENDA PÚBLICA/PATRIMONIO                                                                 | \$0.00                                         | \$0.00                                                                  | \$0.00                                                       | \$0.00                                                                                     | \$0.00                  |
| <b>VARIACIONES DE LA HACIENDA PÚBLICA / PATRIMONIO GENERADO NETO DE 2021</b>                                    | <b>\$0.00</b>                                  | <b>-\$10,924,564.10</b>                                                 | <b>\$12,684,324.41</b>                                       | <b>\$0.00</b>                                                                              | <b>\$1,759,760.31</b>   |
| RESULTADOS DEL EJERCICIO (AHORRO/ DESAHORRO)                                                                    | \$0.00                                         | \$0.00                                                                  | \$1,758,640.31                                               | \$0.00                                                                                     | \$1,758,640.31          |
| RESULTADOS DE EJERCICIOS ANTERIORES                                                                             | \$0.00                                         | -\$10,924,564.10                                                        | \$10,924,564.10                                              | \$0.00                                                                                     | \$0.00                  |
| REVALÚOS                                                                                                        | \$0.00                                         | \$0.00                                                                  | \$0.00                                                       | \$0.00                                                                                     | \$0.00                  |
| RESERVAS                                                                                                        | \$0.00                                         | \$0.00                                                                  | \$0.00                                                       | \$0.00                                                                                     | \$0.00                  |
| RECTIFICACIONES DE RESULTADOS DE EJERCICIOS ANTERIORES                                                          | \$0.00                                         | \$0.00                                                                  | \$1,120.00                                                   | \$0.00                                                                                     | \$1,120.00              |
| <b>CAMBIOS EN EL EXCESO O INSUFICIENCIA EN LA ACTUALIZACIÓN DE LA HACIENDA PÚBLICA/ PATRIMONIO NETO DE 2021</b> | <b>\$0.00</b>                                  | <b>\$0.00</b>                                                           | <b>\$0.00</b>                                                | <b>\$0.00</b>                                                                              | <b>\$0.00</b>           |
| RESULTADO POR POSICIÓN MONETARIA                                                                                | \$0.00                                         | \$0.00                                                                  | \$0.00                                                       | \$0.00                                                                                     | \$0.00                  |
| RESULTADO POR TENENCIA DE ACTIVOS NO MONETARIOS                                                                 | \$0.00                                         | \$0.00                                                                  | \$0.00                                                       | \$0.00                                                                                     | \$0.00                  |
| <b>HACIENDA PÚBLICA / PATRIMONIO NETO FINAL DE 2021</b>                                                         | <b>\$212,233,594.89</b>                        | <b>-\$8,023,070.91</b>                                                  | <b>\$1,759,760.31</b>                                        | <b>\$0.00</b>                                                                              | <b>\$205,970,284.29</b> |



Universidad Politécnica de Puebla  
Estado de Puebla  
Estado de Variación en la Hacienda Pública  
Del 01/ene/2021 Al 31/ago./2021  
(Cifras en Pesos)

Usu: RODRIGO\_RF  
Rep: rptEstadoVariacionHacienda

Fecha y hora de Impresión | 06/sep./2021  
11:06 a. m.

| Concepto | Hacienda Pública/<br>Patrimonio<br>Contribuido | Hacienda Pública/<br>Patrimonio Generado<br>De Ejercicios<br>Anteriores | Hacienda Pública/<br>Patrimonio<br>Generado Del<br>Ejercicio | Exceso o<br>Insuficiencia en la<br>Actualización de la<br>Hacienda Pública /<br>Patrimonio | Total |
|----------|------------------------------------------------|-------------------------------------------------------------------------|--------------------------------------------------------------|--------------------------------------------------------------------------------------------|-------|
|----------|------------------------------------------------|-------------------------------------------------------------------------|--------------------------------------------------------------|--------------------------------------------------------------------------------------------|-------|

"Bajo protesta de decir verdad declaramos que los Estados Financieros y sus notas, son razonablemente correctos y son responsabilidad del emisor".

MTRO. CARLOS ALBERTO RIVERA AGUIRRE  
RECTOR

MTRO. JOSE ISACIO HERNANDEZ GARCIA  
SECRETARIO ADMINISTRATIVO

M.A. MARGARITA CUACHAYO LOZANO  
JEFA DEL DEPARTAMENTO DE RECURSOS FINANCIEROS



**Universidad Politécnica de Puebla**  
**Estado de Puebla**  
**Estado de Cambios en la Situación Financiera**  
**Del 01/ene./2021 Al 31/ago./2021**  
(Cifras en Pesos)

Usu: RODRIGO\_RF


Rep: rptEstadoCambiosSituacionFinanciera


Fecha y hora de Impresión 06/sep./2021 11:07 a. m.

| Concepto                                                                      | Origen                 | Aplicación             |
|-------------------------------------------------------------------------------|------------------------|------------------------|
| <b>ACTIVO</b>                                                                 | <b>\$5,370,996.35</b>  | <b>\$10,047,972.70</b> |
| <b>ACTIVO CIRCULANTE</b>                                                      | <b>\$0.00</b>          | <b>\$4,471,660.42</b>  |
| EFFECTIVO Y EQUIVALENTES                                                      | \$0.00                 | \$4,467,682.10         |
| DERECHOS A RECIBIR EFECTIVO O EQUIVALENTES                                    | \$0.00                 | \$3,978.32             |
| OTROS ACTIVOS CIRCULANTES                                                     | \$0.00                 | \$0.00                 |
| <b>ACTIVO NO CIRCULANTE</b>                                                   | <b>\$5,370,996.35</b>  | <b>\$5,576,312.28</b>  |
| BIENES INMUEBLES, INFRAESTRUCTURA Y CONSTRUCCIONES EN PROCESO                 | \$0.00                 | \$0.00                 |
| BIENES MUEBLES                                                                | \$0.00                 | \$5,576,312.28         |
| ACTIVOS INTANGIBLES                                                           | \$0.00                 | \$0.00                 |
| DEPRECIACIÓN, DETERIORO Y AMORTIZACIÓN ACUMULADA DE BIENES                    | \$5,370,996.35         | \$0.00                 |
| <b>PASIVO</b>                                                                 | <b>\$0.00</b>          | <b>\$2,482,342.94</b>  |
| <b>PASIVO CIRCULANTE</b>                                                      | <b>\$0.00</b>          | <b>\$2,482,342.94</b>  |
| CUENTAS POR PAGAR A CORTO PLAZO                                               | \$0.00                 | \$2,482,342.94         |
| <b>PASIVO NO CIRCULANTE</b>                                                   | <b>\$0.00</b>          | <b>\$0.00</b>          |
| <b>HACIENDA PÚBLICA/ PATRIMONIO</b>                                           | <b>\$18,083,883.39</b> | <b>\$10,924,564.10</b> |
| <b>HACIENDA PÚBLICA/PATRIMONIO CONTRIBUIDO</b>                                | <b>\$5,399,558.98</b>  | <b>\$0.00</b>          |
| APORTACIONES                                                                  | \$0.00                 | \$0.00                 |
| DONACIONES DE CAPITAL                                                         | \$5,399,558.98         | \$0.00                 |
| ACTUALIZACIÓN DE LA HACIENDA PÚBLICA/PATRIMONIO                               | \$0.00                 | \$0.00                 |
| <b>HACIENDA PÚBLICA /PATRIMONIO GENERADO</b>                                  | <b>\$12,684,324.41</b> | <b>\$10,924,564.10</b> |
| RESULTADOS DEL EJERCICIO (AHORRO/ DESAHORRO)                                  | \$12,683,204.41        | \$0.00                 |
| RESULTADOS DE EJERCICIOS ANTERIORES                                           | \$0.00                 | \$10,924,564.10        |
| RECTIFICACIONES DE RESULTADOS DE EJERCICIOS ANTERIORES                        | \$1,120.00             | \$0.00                 |
| EXCESO O INSUFICIENCIA EN LA ACTUALIZACIÓN DE LA HACIENDA PÚBLICA/ PATRIMONIO | \$0.00                 | \$0.00                 |

"Bajo protesta de decir verdad declaramos que los Estados Financieros y sus notas, son razonablemente correctos y son responsabilidad del emisor".

  
\_\_\_\_\_  
MTRO. CARLOS ALBERTO RIVERA AGUIRRE  
RECTOR

  
\_\_\_\_\_  
MTRO. JOSÉ IGNACIO HERNÁNDEZ GARCÍA  
SECRETARIO ADMINISTRATIVO

  
\_\_\_\_\_  
M.A. MARGARITA CUACHAYO LOZANO  
JEFA DEL DEPARTAMENTO DE RECURSOS FINANCIEROS



Universidad Politécnica de Puebla  
Estado de Puebla  
Informe de Pasivos Contingentes  
al 31/ago./2021

Usu: RODRIGO\_RF  
Rep: rptPasivosContingentes

Fecha y hora de Impresión 06/sep./2021 11:08 a. m.

"En Cumplimiento a lo dispuesto en los artículos 46, Fracción I, Inciso f), y 52 de la Ley General de Contabilidad Gubernamental y de conformidad con lo establecido en el Capítulo VII, Numeral, II, Inciso h) del Manual de Contabilidad Gubernamental emitido por el CONAC, el Ente Público informa lo siguiente:"

| Cuenta       | Concepto                      | Importe       |
|--------------|-------------------------------|---------------|
| 7412-01      | DEMANDAS LABORALES            | \$167,897.54  |
| 7422-01      | EN PROCESO DEMANDAS LABORALES | -\$167,897.54 |
| <b>Total</b> |                               | <b>\$0.00</b> |

"Bajo protesta de decir verdad declaramos que los Estados Financieros y sus notas, son razonablemente correctas y son responsabilidad del emisor".

  
\_\_\_\_\_  
MTRO. CARLOS ALBERTO RIVERA AGUIRRE

RECTOR

  
\_\_\_\_\_  
M.A. MARGARITA CUACHAYO LOZANO

JEFA DEL DEPARTAMENTO DE RECURSOS  
FINANCIEROS

  
\_\_\_\_\_  
MTRO. JOSÉ IGNACIO HERNÁNDEZ GARCÍA

SECRETARIO ADMINISTRATIVO





# Universidad Politécnica de Puebla

Estado de Puebla

## Estado de Flujos de Efectivo

Del 01/ene/2021 Al 31/ago./2021

(Cifras en Pesos)

Usu: RODRIGO\_RF

Rep: rptEstadoFlujosEfectivo

Fecha y hora de Impresión 06/sep./2021 11:08 a. m.

| Concepto                                                                           | 2021                   | 2020                   |
|------------------------------------------------------------------------------------|------------------------|------------------------|
| <b>FLUJOS DE EFECTIVO DE LAS ACTIVIDADES DE OPERACIÓN</b>                          |                        |                        |
| ORIGEN                                                                             | \$42,786,602.77        | \$69,557,993.48        |
| PRODUCTOS                                                                          | \$39,729.31            | \$41,968.03            |
| INGRESOS POR VENTA DE BIENES Y PRESTACION DE SERVICIOS                             | \$100,000.00           | \$105,000.00           |
| TRANSFERENCIAS, ASIGNACIONES, SUBSIDIOS Y SUBVENCIONES, Y PENSIONES Y JUBILACIONES | \$42,646,873.46        | \$69,411,025.45        |
| APLICACIÓN                                                                         | \$38,142,167.37        | \$68,342,080.75        |
| SERVICIOS PERSONALES                                                               | \$28,196,908.76        | \$45,689,875.58        |
| MATERIALES Y SUMINISTROS                                                           | \$1,541,083.83         | \$7,670,185.61         |
| SERVICIOS GENERALES                                                                | \$4,620,851.67         | \$11,460,627.21        |
| TRANSFERENCIAS INTERNAS Y ASIGNACIONES AL SECTOR PÚBLICO                           | \$59.00                | \$0.00                 |
| AYUDAS SOCIALES                                                                    | \$15,250.00            | \$420,600.89           |
| OTRAS APLICACIONES DE OPERACIÓN                                                    | \$3,768,014.31         | \$3,100,791.46         |
| <b>FLUJOS NETOS DE EFECTIVO POR ACTIVIDADES DE OPERACIÓN</b>                       | <b>\$4,644,435.40</b>  | <b>\$1,215,912.73</b>  |
| <b>FLUJOS DE EFECTIVO DE LAS ACTIVIDADES DE INVERSIÓN</b>                          |                        |                        |
| APLICACIÓN                                                                         | \$176,753.30           | \$1,654,744.57         |
| BIENES MUEBLES                                                                     | \$176,753.30           | \$1,654,744.57         |
| <b>FLUJOS NETOS DE EFECTIVO POR ACTIVIDADES DE INVERSIÓN</b>                       | <b>-\$176,753.30</b>   | <b>-\$1,654,744.57</b> |
| <b>FLUJO DE EFECTIVO DE LAS ACTIVIDADES DE FINANCIAMIENTO</b>                      |                        |                        |
| <b>INCREMENTO/DISMINUCIÓN NETA EN EL EFECTIVO Y EQUIVALENTES AL EFECTIVO</b>       | <b>\$4,467,682.10</b>  | <b>-\$438,831.84</b>   |
| <b>EFECTIVO Y EQUIVALENTES AL EFECTIVO AL INICIO DEL EJERCICIO</b>                 | <b>\$5,808,654.19</b>  | <b>\$6,247,486.03</b>  |
| <b>EFECTIVO Y EQUIVALENTES AL EFECTIVO AL FINAL DEL EJERCICIO</b>                  | <b>\$10,276,336.29</b> | <b>\$5,808,654.19</b>  |

"Bajo protesta de decir verdad declaramos que los Estados Financieros y sus notas, son razonablemente correctos y son responsabilidad del emisor".

MTRO. CARLOS ALBERTO RIVERA AGUIRRE

RECTOR

M.A. MARGARITA GUACHAYO LOZANO

JEFA DEL DEPARTAMENTO DE RECURSOS FINANCIEROS

MTRO. JOSÉ IGNACIO HERNÁNDEZ GARCÍA

SECRETARIO ADMINISTRATIVO





**UNIVERSIDAD POLITÉCNICA DE PUEBLA**  
**NOTAS A LOS ESTADOS FINANCIEROS**  
**AL 31 DE AGOSTO DE 2021**

PESOS

**I. NOTAS DE DESGLOSE**

**I.I INFORMACIÓN CONTABLE**

**1) NOTAS AL ESTADO DE SITUACIÓN FINANCIERA**

**Activo**

*Activo Circulante*

**Efectivo y Equivalentes**

**Bancos:**

Este rubro se encuentra integrado de las cuentas bancarias para el manejo de las diversas fuentes de financiamiento como a continuación se detalla:

| Concepto                    | Importe       |
|-----------------------------|---------------|
| Total                       | 10,276,336.29 |
| CUENTAS FEDERALES           | 6,813,105.29  |
| CUENTAS ESTATALES           | 2,774,377.27  |
| CUENTAS DE INGRESOS PROPIOS | 688,853.73    |

Este rubro se encuentra integrado de la siguiente manera:

- Por Recursos Federales:
  - ❖ Recurso PRODEP (Programa para el Desarrollo Profesional Docente) el cual continua en proceso de conciliación para el reintegro a la TESOFE.
  - ❖ Recurso del subsidio Federal del presente ejercicio 2021, para el pago de provisiones al cierre del mes.
  - ❖ Recurso de CONACYT 2013.

| Concepto                         | Importe      |
|----------------------------------|--------------|
| Total                            | 6,813,105.29 |
| CUENTA CONCENTRADORA 17000003940 | 555.15       |
| CONACYT 65503696136              | 237,549.98   |
| SUBSIDIO ORDINARIO 2021          | 5,576,414.35 |
| RECURSO PRODEP 65506322271       | 998,585.81   |



**UNIVERSIDAD POLITÉCNICA DE PUEBLA**  
**NOTAS A LOS ESTADOS FINANCIEROS**  
**AL 31 DE AGOSTO DE 2021**

PESOS

- Por Recursos Estatales:
  - ❖ Recurso Extraordinario Estatal, de rendimientos del banco Santander.
  - ❖ Subsidio estatal del ejercicio fiscal 2021 para el pago de impuestos 2021.

| Concepto                            | Importe      |
|-------------------------------------|--------------|
| Total                               | 2,774,377.27 |
| CUENTA CONCENTRADORA 17000003664    | 948.09       |
| RECURSO EXTRAORDINARIO ESTATAL 2019 | 1,450.34     |
| SUBSIDIO ORDINARIO 2021             | 2,771,978.84 |

- Por Recursos Ingresos Propios:
  - ❖ Economías generadas de los Recursos Propios, del ejercicio 2019, 2020 de los ingresos propios recibidos y lo recibido en enero y marzo 2021.
  - ❖ Recurso de Captación de Derechos 2020, para el pago de becas, del ejercicio fiscal 2020.

| Concepto                   | Importe    |
|----------------------------|------------|
| Total                      | 688,853.73 |
| CAPTACIÓN DE DERECHOS 2020 | 495,405.53 |
| INGRESOS PROPIOS           | 193,448.20 |

**Derechos a Recibir Efectivo y Equivalentes**

En este rubro se considera el saldo a favor de los empleados relativo a los impuestos sobre productos del trabajo (ISPT) resultado de la aplicación de la tarifa mensual efectuada en el mes de agosto 2021:

| Concepto            | Agosto 2021   |                |                | Total    |
|---------------------|---------------|----------------|----------------|----------|
|                     | Hasta 90 días | Hasta 180 días | Hasta 365 días |          |
| Total               | 4,031.00      |                |                | 4,031.00 |
| SUBSIDIOS AL EMPLEO | 4,031.00      |                |                | 4,031.00 |



**UNIVERSIDAD POLITÉCNICA DE PUEBLA**  
**NOTAS A LOS ESTADOS FINANCIEROS**  
**AL 31 DE AGOSTO DE 2021**

PESOS

**Deudores Diversos**

En este rubro al cierre del mes de agosto no se refleja saldo

| Concepto                         | Agosto 2021      |                   |                   | Total |
|----------------------------------|------------------|-------------------|-------------------|-------|
|                                  | Hasta<br>90 días | Hasta<br>180 días | Hasta<br>365 días |       |
| Total                            | 0.00             |                   |                   | 0.00  |
| RIVERA AGUIRRE<br>CARLOS ALBERTO | 0.00             |                   |                   | 0.00  |

**Otros Activos Circulantes**

En este rubro se considera los valores en garantía que la Universidad Politécnica de Puebla entregó en contraprestación de un servicio.

| Concepto            | Importe   |
|---------------------|-----------|
| Total               | 55,183.00 |
| VALORES EN GARANTÍA | 55,183.00 |

El importe antes plasmado corresponde al depósito en garantía que la Universidad entregó a la Comisión Federal de Electricidad por la contratación del servicio de suministro de energía eléctrica para sus instalaciones, desde el año 2006.

**Bienes Inmuebles, Infraestructura y Construcciones en Proceso**

| Concepto                    | Importe        |
|-----------------------------|----------------|
| Total                       | 143,889,689.88 |
| TERRENOS                    | 1,958,362.24   |
| EDIFICIOS NO HABITACIONALES | 111,593,858.46 |
| OTROS BIENES INMUEBLES      | 30,337,469.18  |

En el mes de julio 2018 se capitalizó la segunda etapa del edificio de docencia 3 por la cantidad de \$12,963,655.57.



**UNIVERSIDAD POLITÉCNICA DE PUEBLA**  
**NOTAS A LOS ESTADOS FINANCIEROS**  
**AL 31 DE AGOSTO DE 2021**

PESOS

### Tasas de depreciación

Las tasas de depreciación de dichos bienes se encuentran establecidas en los lineamientos emitidos por el Consejo Nacional de Armonización Contable (CONAC), denominado parámetros de vida útil, las cuales se detallan a continuación:

| Concepto                    | Depreciación Anual% |
|-----------------------------|---------------------|
| VIVIENDAS                   | 2                   |
| EDIFICIOS NO HABITACIONALES | 3.3                 |
| INFRAESTRUCTURA             | 4                   |
| OTROS BIENES INMUEBLES      | 5                   |

### Bienes Muebles

| Concepto                                      | Importe       |
|-----------------------------------------------|---------------|
| Total                                         | 95,754,804.51 |
| MOBILIARIO Y EQUIPO DE ADMINISTRACIÓN         | 26,797,959.83 |
| MOBILIARIO, EQUIPO EDUCACIONAL Y RECREATIVO   | 34,821,897.24 |
| EQUIPO E INSTRUMENTAL MÉDICO Y DE LABORATORIO | 10,600,995.42 |
| VEHÍCULOS Y EQUIPO DE TRANSPORTE              | 3,026,511.54  |
| MAQUINARIA, OTROS EQUIPOS Y HERRAMIENTAS      | 20,353,263.06 |
| COLECCIONES, OBRAS DE ARTE Y OBJETOS VALIOSOS | 154,177.42    |

Cabe mencionar que los bienes adquiridos son propiedad del Gobierno del Estado de Puebla y coadyuvan al mejor desempeño en las actividades propias de la Universidad, teniendo la certeza del patrimonio total del Estado, avanzando en el logro de los objetivos establecidos en el Plan Estatal de Desarrollo 2019-2024 y con las expectativas de innovar, transparentar, administrar y aprovecharlo eficientemente a fin de brindar más y mejores servicios, dicho importe tuvo un incremento debido a que en el 2017 se ejerció recurso para este rubro entre lo que destaca el FAM 2016, PFCE 2016, PRODEP, CONACYT, y de parte del recurso de fondos extraordinarios, así como las donaciones recibidas por parte del CAPCEE de lo correspondiente al recurso del FAM 2017, en el mes de septiembre 2018 se capitalizó un equipo para laboratorio de sistemas automotrices por un importe de \$999,867.82, adquirido con recurso de PFCE 2017, ende



**UNIVERSIDAD POLITÉCNICA DE PUEBLA**  
**NOTAS A LOS ESTADOS FINANCIEROS**  
**AL 31 DE AGOSTO DE 2021**

PESOS

noviembre 2018 se capitalizó la entrega de 4 equipos IMAC, entregados por parte de CAPCEE con un valor de \$258,728.53 y la adquisición de una Segadora de pasto por la cantidad de \$57,977.00, en el mes de diciembre 2018 se recibieron diversos equipos de los laboratorios entregados por parte de CAPCEE, del recurso de FAM 2018 por la cantidad de \$15,000,000.00, en el mes de abril 2019, se adquirió un silla, en el mes de mayo 2019 se capitalizaron dos ROBOTS DONADOS y un equipo de cómputo adquirido, adquisición de un equipo neumático y un transformador para el laboratorio de Mecatronica adquirido con recurso extraordinario estatal 2019, en noviembre 2019 la adquisición de un servidor con recurso de ingresos propios, diversas adquisiciones de equipos con las economías del recursos federales 2019; así como equipamiento para el laboratorio de biotecnología con el recurso extraordinario estatal 2019, equipo de cómputo autorizado con recurso PRODEP 2019, adquisición de equipo deportivo y 42 computadoras en los meses de marzo y abril 2020, con recurso de PFCE 2019, en el mes de junio 2020 la adquisición de equipo de cómputo por la cantidad de \$75,947.18 del recurso de PRODEP,

En el mes de julio 2020 se registra la baja del vehículo TSURU debido al siniestro por robo total por la cantidad de \$110,446.00, en el mes de septiembre 2020; finalmente durante el ejercicio fiscal 2020 la adquisición de un automóvil nuevo KIA2020, en el mes de junio de 2021 se recibió una donación por parte de CAPCEE de equipamiento especializado del recurso FAM SUPERIOR 2017 y 2018 por un monto de 5, 399, 558.98

### Porcentajes de Depreciación

Los porcentajes de depreciación de dichos bienes se encuentran establecidas en los lineamientos emitidos por el Consejo Nacional de Armonización Contable (CONAC), denominado parámetros de vida útil, las cuales se detallan a continuación:

| Concepto                                            | Depreciación Anual% |
|-----------------------------------------------------|---------------------|
| <b>MOBILIARIO Y EQUIPO DE ADMINISTRACIÓN</b>        |                     |
| MUEBLES DE OFICINA Y ESTANTERÍA                     | 10                  |
| MUEBLES, EXCEPTO DE OFICINA Y ESTANTERÍA            | 10                  |
| EQUIPO DE CÓMPUTO Y TECNOLOGÍAS DE LA INFORMACIÓN   | 33.33               |
| OTROS MOBILIARIOS Y EQUIPOS DE ADMINISTRACIÓN       | 10                  |
| <b>MOBILIARIO Y EQUIPO EDUCACIONAL Y RECREATIVO</b> |                     |



**UNIVERSIDAD POLITÉCNICA DE PUEBLA**  
**NOTAS A LOS ESTADOS FINANCIEROS**  
**AL 31 DE AGOSTO DE 2021**

PESOS

|                                                      |       |
|------------------------------------------------------|-------|
| EQUIPOS Y APARATOS AUDIOVISUALES                     | 33.33 |
| CÁMARAS FOTOGRÁFICAS Y DE VIDEO                      | 33.33 |
| OTROS MOBILIARIOS Y EQUIPO EDUCACIONAL Y RECREATIVO  | 20    |
| <b>EQUIPO E INSTRUMENTAL MÉDICO Y DE LABORATORIO</b> |       |
| EQUIPO MÉDICO Y DE LABORATORIO                       | 20    |
| INSTRUMENTAL MÉDICO Y DE LABORATORIO                 | 20    |
| <b>EQUIPO DE TRANSPORTE</b>                          |       |
| AUTOMÓVILES Y EQUIPO TERRESTRE                       | 20    |
| CARROCERÍAS Y REMOLQUES                              | 20    |
| EQUIPO AEROESPACIAL                                  | 20    |
| EQUIPO FERROVIARIO                                   | 20    |
| EMBARCACIONES                                        | 20    |
| OTROS EQUIPOS DE TRANSPORTE                          | 20    |
| EQUIPOS DE DEFENSA Y SEGURIDAD                       | 20    |
| <b>MAQUINARÍA, OTROS EQUIPOS Y HERRAMIENTAS</b>      |       |
| MAQUINARÍA Y EQUIPO AGROPECUARIO                     | 10    |
| MAQUINARIA Y EQUIPO INDUSTRIAL                       | 10    |
| MAQUINARÍA Y EQUIPO DE CONSTRUCCIÓN                  | 10    |
| SISTEMA DE AIRE ACONDICIONADO, CALEFACCIÓN           | 10    |
| EQUIPO DE COMUNICACIÓN Y TELECOMUNICACIÓN            | 10    |
| EQUIPO DE GENERACIÓN ELECTRICA , APARATOS            | 10    |
| HERRAMIENTAS Y MÁQUINAS HERRAMIENTAS                 | 10    |
| OTROS EQUIPOS                                        | 10    |
| <b>ACTIVOS BIOLÓGICOS</b>                            |       |
| ESPECIES MENORES Y DE ZOOLOGICOS                     | 20    |

Nota: \*De acuerdo a las características de los bienes de referencia en Guía de Parámetros de Vida Útil.

### **Activos Intangibles**

La cantidad que se informa corresponde a la adquisición de un software para un programa utilizado en el área de posgrado para el desempeño de sus actividades, mismo que fue depreciado al 100% por lo que se presenta con valor de un peso evitando con



**UNIVERSIDAD POLITÉCNICA DE PUEBLA**  
**NOTAS A LOS ESTADOS FINANCIEROS**  
**AL 31 DE AGOSTO DE 2021**  
 PESOS

esta acción alguna irregularidad e infracción establecida por alguna disposición jurídica; en el año 2017 se adquirió un software para control escolar de los estudiantes que permita mejorar el control académico y administrativo.

| Concepto | Importe    |
|----------|------------|
| Total    | 445,441.00 |
| SOFTWARE | 445,441.00 |

**Pasivo**

**Cuentas por Pagar**

| Concepto                                         | Importe          |                   |                   |                          | Total        |
|--------------------------------------------------|------------------|-------------------|-------------------|--------------------------|--------------|
|                                                  | Hasta<br>90 días | Hasta<br>180 días | Hasta<br>365 días | Más<br>de<br>365<br>días |              |
| Total                                            | 1,862,994.77     | 0.00              |                   | 0.00                     | 1,862,994.77 |
| SERVICIOS PERSONALES                             | 338,329.98       | 0.00              |                   |                          | 338,329.98   |
| PROVEEDORES                                      | 883,931.43       | 0.00              |                   | 0.00                     | 883,931.43   |
| RETENCIONES Y CONTRIBUCIONES POR PAGAR           | 566,723.36       | 0.00              |                   | 0.00                     | 566,723.36   |
| TRANSFERENCIAS OTORGADAS POR PAGAR A CORTO PLAZO | 74,010.00        | 0.00              |                   | 0.00                     | 74,010.00    |

Las obligaciones antes mencionadas, son factibles de pago y se refieren principalmente a concepto tales como:

- ❖ Impuesto sobre erogaciones por remuneraciones al trabajo personal del Estado de Puebla (ISERTP) a pagar a la Secretaría de Planeación y Finanzas correspondiente al mes de agosto 2021, mismo que se pagará antes del 10 de septiembre 2021.
- ❖ Cuotas al ISSSTEP y retenciones aplicados en agosto 2021 y pagadas, misma que se pagaran los primeros días de septiembre 2021.
- ❖ Contratos, órdenes de compra y facturas que amparan compromisos reales de pago con proveedores de bienes y servicios los cuales según las condiciones





**UNIVERSIDAD POLITÉCNICA DE PUEBLA**  
**NOTAS A LOS ESTADOS FINANCIEROS**  
**AL 31 DE AGOSTO DE 2021**

PESOS

mínimas se pagaran contra la entrega de los bienes y servicios mismos que se encuentran en proceso de entrega y provisiones de, julio y agosto 2021.

**NOTAS AL ESTADO DE VARIACIONES EN EL PATRIMONIO**

**Patrimonio**

La cuenta de Patrimonio presentó los siguientes saldos:

| Concepto                                              | Importe               |
|-------------------------------------------------------|-----------------------|
| <b>Total</b>                                          | <b>205,970,284.29</b> |
| <b>PATRIMONIO CONTRIBUIDO</b>                         | <b>212,233,594.89</b> |
| APORTACIONES                                          | 21,839.30             |
| DONACIONES DE CAPITAL                                 | 48,534,100.91         |
| PATRIMONIO                                            | 163,677,654.68        |
| <b>PATRIMONIO GENERADO</b>                            | <b>-6,263,310.60</b>  |
| PATRIMONIO GENERADO DEL EJERCICIO                     | 1,758,640.31          |
| PATRIMONIO GENERADO DE EJERCICIOS ANTERIORES          | -8,081,860.91         |
| RECTIFICACIONES DE RESULTADO DE EJERCICIOS ANTERIORES | 59,910.00             |

**Patrimonio Contribuido**

| Concepto               | 2021                  |
|------------------------|-----------------------|
| <b>Total</b>           | <b>212,233,594.89</b> |
| PATRIMONIO CONTRIBUIDO | 212,233,594.89        |

Este concepto engloba lo siguiente:

- ❖ Los ingresos generados por la Universidad antes de la publicación de su Decreto de Creación en el Diario Oficial del Estado de Puebla, la cual fue considerada contablemente como una aportación inicial.
- ❖ En el mes de noviembre 2014 se recibieron por parte del Comité Administrador Poblano de Espacios Educativos (CAPCEE), 6 equipos de cómputo por un importe de 61 mil pesos, 14 proyectores para diversas aulas en el mes de septiembre 2017 por la cantidad de \$123,696.32



**UNIVERSIDAD POLITÉCNICA DE PUEBLA**  
**NOTAS A LOS ESTADOS FINANCIEROS**  
**AL 31 DE AGOSTO DE 2021**

PESOS

- ❖ En el mes de septiembre 2015 se recibió, por parte de la empresa Volkswagen de México, un automóvil JETTA en donación para fines didácticos, con un importe de 302 mil pesos.
- ❖ En el mes de septiembre 2017, el comité Administrador de Construcción de Espacios Educativos entregó 14 video proyectores para aulas por la cantidad de \$123,696.32
- ❖ En el mes de marzo 2018, el comité Administrador de Construcción de Espacios Educativos entregó diverso mobiliario adquirido por ellos con los recursos de FAM 2017, por la cantidad de \$12,445,769.03
- ❖ En el mes de abril 2018 el comité Administrador de Construcción de Espacios Educativos entregó diverso equipo de cómputo adquirido por ellos con los recursos de FAM POTENCIADO 2017, por la cantidad de \$1,062,017.81
- ❖ El patrimonio corresponde a los bienes inmuebles y muebles capitalizados desde el año 2004 al 31 de octubre 2020.
- ❖ En el mes de julio 2018, se capitalizó la segunda etapa del edificio de docencia 3, por la cantidad de \$12,963,655.57, por parte del Comité Administrador para la Construcción de Espacios Educativos.
- ❖ En el mes de octubre 2018, se capitalizó la entrega de 4 equipos IMAC, por parte de CAPCCE, con un valor de \$258,728.53
- ❖ Diversos equipos entregados por parte de CAPCCE adquiridos con el recurso de FAM Superior 2018 y remanentes de FAM potenciado 2017 por la cantidad de \$15,799,080.00 y \$1,226,028.72 de adquisición de equipos entre los que destacan 62 cámaras de video vigilancia, dos equipos de bebederos para agua, dos equipos de sonido fijos y dos equipos touch para los alumnos puedan consultar sus kardex,
- ❖ En junio 2019 se capitalizaron 2 robots donados por parte de la empresa ALLGAIER DE PUEBLA, SAPI DE C.V., con un valor ambos de \$403,000.00
- ❖ En junio 2020 se entregó por parte de CAPCCE equipamiento especializado del recurso FAM SUPERIOR 2017 y 2018



**UNIVERSIDAD POLITÉCNICA DE PUEBLA**  
**NOTAS A LOS ESTADOS FINANCIEROS**  
**AL 31 DE AGOSTO DE 2021**

PESOS

**Patrimonio Generado**

| Concepto                                              | Importe       |
|-------------------------------------------------------|---------------|
| Total                                                 | -6,263,310.60 |
| PATRIMONIO DE EJERCICIOS ANTERIORES                   | -8,081,860.91 |
| RESULTADO DEL EJERCICIO                               | 1,758,640.31  |
| RECTIFICACIONES DE RESULTADO DE EJERCICIOS ANTERIORES | 59,910.00     |

Representa la acumulación de resultados de la gestión de ejercicios anteriores incluyendo el ejercicio corriente.

- ❖ En el mes de septiembre 2016 se recibió por parte del Comité Administrador Poblano de Espacios Educativos (CAPCEE), la primera etapa de un edificio de docencia de 2 niveles por un importe de 14 millones 997 mil pesos correspondiente a FAM 2015.
- ❖ Resultado del Ejercicio (Ahorro/Desahorro)
- ❖ El resultado del mes de agosto 2021, es positivo debido al ingreso recibido del mes.



**UNIVERSIDAD POLITÉCNICA DE PUEBLA**  
**NOTAS A LOS ESTADOS FINANCIEROS**  
**AL 31 DE AGOSTO DE 2021**  
PESOS

**NOTAS AL ESTADO DE ACTIVIDADES**

**Ingresos y Otros Beneficios**

**Ingresos de Gestión**

Son los ingresos de carácter estatal y federal que la Universidad Politécnica recaudó en el transcurso del mes de agosto 2021 y que conforman la Hacienda Pública Estatal.

| Concepto                                 | Importe   |
|------------------------------------------|-----------|
| Total                                    | 11,326.03 |
| PRODUCTOS                                | 11,326.03 |
| OTROS (RECUPERACIÓN SINIESTRO)           | 0.00      |
| INGRESOS POR VENTA DE BIENES Y SERVICIOS | 0.00      |
| GESTIÓN E INNOVACIÓN                     | 0.00      |
| INTERPOLITÉCNICAS                        | 0.00      |
| BECA ESTADÍA                             | 0.00      |

- Productos
- Comprende el importe de los ingresos por rendimientos bancarios del mes de agosto 2021 correspondientes a las cuentas bancarias que se manejan.

**Participaciones, Aportaciones, Transferencias, Asignaciones, Subsidios**

| Concepto                                               | Importe      |
|--------------------------------------------------------|--------------|
| Total                                                  | 5,403,419.40 |
| TRANSFERENCIAS, ASIGNACIONES, SUBSIDIOS Y OTRAS AYUDAS | 5,403,419.40 |

- Transferencias, Asignaciones, Subsidios y Otras Ayudas



**UNIVERSIDAD POLITÉCNICA DE PUEBLA**  
**NOTAS A LOS ESTADOS FINANCIEROS**  
**AL 31 DE AGOSTO DE 2021**

PESOS

Durante el presente mes de agosto 2021, la Universidad Politécnica de Puebla recibió ingresos del subsidio ordinario federal, estatal del mismo mes, como se detalla:

| Concepto                   | Importe      |
|----------------------------|--------------|
| Total                      | 5,403,419.40 |
| SUBSIDIO ORDINARIO FEDERAL | 2,691,066.00 |
| SUBSIDIO ORDINARIO ESTATAL | 2,712,353.40 |
| CAPTACION DE DERECHOS 2021 | 0.00         |
| CAPTACIÓN DE DERECHOS 2020 | 0.00         |

La cifra reflejada en el estado de actividades por 5 millones 403 mil 419 pesos corresponden al total de ingresos obtenidos por el rubro de subsidios y subvenciones que la Universidad, correspondiente al subsidio Ordinario Federal y Estatal.

### **Gastos y Otras Pérdidas**

Se integra por los importes de las cuentas de Servicios Personales, Materiales y Suministros y, Servicios Generales, necesarios para el adecuado funcionamiento de la Universidad Politécnica de Puebla, en el ámbito de atender de manera eficiente a la población estudiantil, los cuales ascienden a 4 millones 678 mil 705 pesos.

### **Gastos de Funcionamiento**

| Concepto                 | Importe      |
|--------------------------|--------------|
| Total                    | 4,678,705.35 |
| SERVICIOS PERSONALES     | 3,530,077.52 |
| MATERIALES Y SUMINISTROS | 176,970.62   |
| SERVICIOS GENERALES      | 971,657.21   |

### **Servicios Personales**

Son las asignaciones destinadas al pago de remuneraciones al personal que presta sus servicios, tales como sueldos, honorarios asimilados a salario, gastos de seguridad social, su integración se presenta a continuación:



**UNIVERSIDAD POLITÉCNICA DE PUEBLA**  
**NOTAS A LOS ESTADOS FINANCIEROS**  
**AL 31 DE AGOSTO DE 2021**

PESOS

| Concepto                                           | Importe      |
|----------------------------------------------------|--------------|
| Total                                              | 3,530,077.52 |
| REMUNERACIONES AL PERSONAL DE CARÁCTER PERMANENTE  | 2,447,619.41 |
| REMUNERACIONES AL PERSONAL DE CARÁCTER TRANSITORIO | 350,479.04   |
| REMUNERACIONES ADICIONALES Y ESPECIALES            | 18,779.35    |
| SEGURIDAD SOCIAL                                   | 626,705.72   |
| OTRAS PRESTACIONES SOCIALES Y ECONÓMICAS           | 86,494.00    |

### **Materiales y Suministros**

Asignaciones destinadas a cubrir la adquisición de toda clase de bienes e insumos requeridos, para el desempeño de sus actividades institucionales, al 31 de agosto 2021.

| Concepto                                                        | Importe    |
|-----------------------------------------------------------------|------------|
| Total                                                           | 176,970.62 |
| MATERIALES DE ADMINISTRACIÓN, EMISIÓN DE DOCUMENTOS Y ARTÍCULOS | 11,832.00  |
| ALIMENTOS Y UTENSILIOS                                          | 6,132.00   |
| MATERIAS PRIMAS Y MATERIALES DE PRODUCCIÓN Y COMERCIALIZACIÓN   | 0.00       |
| MATERIALES Y ARTICULOS DE CONSTRUCCIÓN Y DE REPARACIÓN          | 14,880.02  |
| PRODUCTOS QUIMICOS, FARMACÉUTICOS Y DE LABORATORIO              | 63,467.34  |
| COMBUSTIBLES, LUBRICANTES Y ADITIVOS                            | 58,500.01  |
| VESTUARIO, BLANCOS PRENDAS DE PROTECCION                        | 0.00       |
| HERRAMIENTAS, REFACCIOONES Y ACCESORIOS MENORES                 | 22,159.25  |

### **Servicios Generales**

Comprende el importe de gasto devengado por la prestación de servicios contratados con particulares o instituciones del sector público, requeridos para el cumplimiento de las actividades vinculadas con la función pública; la cantidad registrada asciende a 971 mil 657 pesos, en las partidas que a continuación se enuncian:



**UNIVERSIDAD POLITÉCNICA DE PUEBLA**  
**NOTAS A LOS ESTADOS FINANCIEROS**  
**AL 31 DE AGOSTO DE 2021**

PESOS

| Concepto                                                                 | Importe    |
|--------------------------------------------------------------------------|------------|
| Total                                                                    | 971,657.21 |
| SERVICIOS BÁSICOS                                                        | 43,399.91  |
| SERVICIOS DE ARRENDAMIENTO                                               | 0.00       |
| SERVICIOS PROFESIONALES, CIENTÍFICOS<br>, TÉCNICOS Y OTROS SERVICIOS     | 746,019.83 |
| SERVICIOS FINANCIEROS, BANCARIOS Y<br>COMERCIALES                        | 12,351.10  |
| SERVICIOS DE INSTALACIÓN,<br>REPARACIÓN, MANTENIMIENTO Y<br>CONSERVACIÓN | 0.00       |
| SERVICIOS DE COMUNICACIÓN SOCIAL Y<br>PUBLICIDAD                         | 0.00       |
| SERVICIOS DE TRASLADO Y VIÁTICOS                                         | 1,012.17   |
| SERVICIOS OFICIALES                                                      | 59,376.20  |
| OTROS SERVICIOS GENERALES                                                | 109,498.00 |


Durante el presente mes se devengaron los gastos fijos del mes de agosto 2021, energía eléctrica, teléfono, agua, comisiones bancarias por el manejo de cuentas, vigilancia, fotocopiado, limpieza y el 3% sobre nóminas del mes de agosto 2021.

**Transferencias, Asignaciones, Subsidios y Otras Ayudas**

Durante el mes de agosto 2021, se le otorgo apoyo a un alumno que fue de intercambio a Rusia.

| Concepto                                                                                          | Importe   |
|---------------------------------------------------------------------------------------------------|-----------|
| Total                                                                                             | 0.00      |
| TRANSFERENCIAS INTERNAS OTORGADAS A<br>ENTIDADES PARAESTATALES NO<br>EMPRESARIALES NO FINANCIERAS | 0.00      |
| AYUDA SOCIAL A PERSONAS                                                                           | 15,250.00 |
| BECAS Y OTRAS AYUDAS PARA PROGRAMAS<br>DE CAPACITACIÓN                                            | 0.00      |





**UNIVERSIDAD POLITÉCNICA DE PUEBLA**  
**NOTAS A LOS ESTADOS FINANCIEROS**  
**AL 31 DE AGOSTO DE 2021**

PESOS

**Otros Gastos**

Se consideran dentro de esta cuenta las depreciaciones y amortizaciones aplicadas en el mes de agosto 2021 correspondientes a los bienes muebles, inmuebles e intangibles adquiridos en el ejercicio 2014 hasta la fecha.

| Concepto                                   | 2021              |
|--------------------------------------------|-------------------|
| <b>Total</b>                               | <b>622,876.36</b> |
| Inversión Pública No Capitalizable         |                   |
| Gastos de Ejercicios Anteriores            |                   |
| Depreciación de Bienes Muebles e Inmuebles | 622,876.36        |

**NOTAS AL ESTADO DE FLUJOS DE EFECTIVO**

**Efectivo y Equivalentes**

Recursos a corto plazo de gran liquidez que son fácilmente convertibles en importes determinados de efectivo estando sujetos a un riesgo mínimo de cambio en su valor.

| Concepto                                 | Importe              |
|------------------------------------------|----------------------|
| <b>Total</b>                             | <b>10,335,550.29</b> |
| EFFECTIVO EN BANCOS/TESORERÍA            | 10,276,336.29        |
| DEPÓSITO DE FONDO A TERCEROS EN GARANTÍA | 55,183.00            |
| OTROS EFECTIVOS Y EQUIVALENTES           | 0.00                 |
| DERECHOS A RECIBIR BIENES O SERVICIOS    | 4,031.00             |

**Adquisiciones de Bienes Muebles e Inmuebles**



**UNIVERSIDAD POLITÉCNICA DE PUEBLA**  
**NOTAS A LOS ESTADOS FINANCIEROS**  
**AL 31 DE AGOSTO DE 2021**

PESOS

Durante el presente mes no se capitalizaron bienes muebles e inmuebles.


| Concepto                                     | Importe |
|----------------------------------------------|---------|
| Total                                        | 0.00    |
| MOBILIARIO Y EQUIPO DE ADMINISTRACIÓN        | 0.00    |
| MOBILIARIO Y EQUIPO EDUCACIONAL Y RECREATIVO | 0.00    |
| EQUIPO INSTRUMENTAL MÉDICO Y DE LABORATORIO  | 0.00    |
| VEHÍCULOS Y EQUIPO DE TRANSPORTE             | 0.00    |
| MAQUINARIA, OTROS EQUIPOS Y HERRAMIENTAS     | 0.00    |
| ACTIVOS INTANGIBLES                          | 0.00    |

"Bajo protesta de decir verdad declaramos que los Estados Financieros y sus notas, son razonablemente correctos y son responsabilidad del emisor".

**Mtro. Carlos Alberto Rivera Aguirre**  
**Rector**

**Mtro. José Ignacio Hernández García**  
**Secretario Administrativo**

**M.A. Margarita Cuachayo Lozano**  
**Jefa del Departamento de Recursos Financieros**



**UNIVERSIDAD POLITÉCNICA DE PUEBLA**  
**NOTAS A LOS ESTADOS FINANCIEROS**  
**AL 31 DE AGOSTO DE 2021**  
PESOS

## II. NOTAS DE MEMORIA

### Cuentas de Orden

Las cuentas de orden se utilizan para registrar movimientos de valores que no afectan o modifican al balance contable, sin embargo, su incorporación en libros es necesaria con fines de recordatorio contable, de control y en general sobre los aspectos administrativos, o bien para consignar los derechos o responsabilidades contingentes que puedan o no presentarse en el futuro.

### Cuentas de Orden Contables

Registrar eventos que, si bien no representan hechos económico-financieros que alteren el patrimonio y por lo tanto los resultados de la Universidad, informan sobre circunstancias contingentes o eventuales de importancia que, en determinadas condiciones, puedan producir efectos patrimoniales.

En esta categoría se han considerado el fondo de retiro de los empleados en una cuenta de Fideicomiso pero que estos recursos corresponden al personal de la Universidad, también llevamos el control de la captación recibida a través de la Secretaría de Finanzas y Administración y la parte que nos es entregada vía depósito a nuestra cuenta bancaria, así como los depósitos recibidos durante el mes de diciembre 2020, y el recurso que la SEP-FEDERAL, nos adeuda del subsidio federal del ejercicio 2011, Con un importe al 31 de agosto de 2021 por 8 millones 225 mil 333 pesos.

| Concepto                                                    | Importe             |
|-------------------------------------------------------------|---------------------|
| <b>Total</b>                                                | <b>8,225,333.09</b> |
| VALORES EN CUSTODIA                                         | 4,260,703.10        |
| FONDO DE RETIRO DE LOS EMPLEADOS DE LA UPPUE                | 3,964,629.99        |
| CAPTACIÓN DE DERECHOS RECIBIDA EN LA SECRETARIA DE FINANZAS | 4,260,703.10        |
| EJERCICIO 2016                                              | 376,192.45          |
| EJERCICIO 2020                                              | 339,940.50          |
| EJERCICIO 2021                                              | 3,544,570.15        |



**UNIVERSIDAD POLITÉCNICA DE PUEBLA**  
**NOTAS A LOS ESTADOS FINANCIEROS**  
**AL 31 DE AGOSTO DE 2021**

PESOS


**Cuentas de Orden Presupuestarias**

Estas cuentas muestran las diferentes etapas de los recursos presupuestarios durante un ejercicio fiscal, de conformidad con los presupuestos aprobados en la Leyes de Ingresos y Egresos vigentes.

De acuerdo a lo anterior se tienen cuentas de ingresos que registran: la ley de Ingresos Estimada que incluye la captación de derechos, subsidios federal y estatal, así como la venta de bienes y servicios, además de recursos convenidos, otros ingresos, por servicios de transporte de alumnos, recuperación de espacios destinados para la cafetería y copiadora, cursos de idiomas, actividades culturales y deportivas así como ingresos por diplomados y cursos de capacitación; Ley de Ingresos por Ejecutar que incluyen las modificaciones Estimadas así como, el registro de los ingresos devengados, Modificaciones a la Ley de Ingresos Estimada, Ley de Ingresos Recaudada la cual registra el cobro en efectivo o en cualquier otro medio de pago de los conceptos aprobados en Ley.

En ese mismo contexto se anuncian las de egresos: Presupuesto de Egresos Aprobado la cual registra el importe de las asignaciones presupuestarias aprobadas por el H. Congreso del Estado en la Ley de Egresos, Presupuesto de Egresos por Ejercer, considera el Presupuesto de Egresos Aprobado y sus adecuaciones menos el presupuesto comprometido, Modificaciones al Presupuesto Aprobado, Presupuesto de Egresos Devengado que representa el monto de las obligaciones de pago a favor de terceros por la recepción de conformidad de bienes, servicio; así como de las obligaciones que derivan de tratados, leyes, decretos, resoluciones y sentencias definitivas, finalmente la cuenta de Presupuesto de Egresos Pagado considera la cancelación total o parcial de las obligaciones de pago, que se concreta mediante el desembolso de efectivo o cualquier otro medio de pago.

| Concepto                                     | Importe       |
|----------------------------------------------|---------------|
| Ley de Ingresos Estimada                     | 64,216,865.02 |
| Modificaciones a la Ley de Ingresos Estimada | 3,851,659.02  |
| Ley de Ingresos Recaudada                    | 42,786,602.77 |



**UNIVERSIDAD POLITÉCNICA DE PUEBLA**  
**NOTAS A LOS ESTADOS FINANCIEROS**  
**AL 31 DE AGOSTO DE 2021**

PESOS

| Concepto                                          | Importe       |
|---------------------------------------------------|---------------|
| Presupuesto de Egresos Aprobado                   | 64,216,865.02 |
| Presupuesto de Egresos por Ejercer                | 33,545,021.64 |
| Modificaciones al Presupuesto de Egresos Aprobado | 5,377,853.40  |
| Presupuesto de Egresos Devengado                  | 35,833,719.41 |
| Presupuesto de Egresos Pagado                     | 34,550,906.36 |

"Bajo protesta de decir verdad declaramos que los Estados Financieros y sus notas, son razonablemente correctos y son responsabilidad del emisor".

**Mtro. Carlos Alberto Rivera Aguirre**  
**Rector**

**Mtro. José Ignacio Hernández García**  
**Secretario Administrativo**

**M.A. Margarita Cuachayo Lozano**  
**Jefa del Departamento de Recursos Financieros**



**UNIVERSIDAD POLITÉCNICA DE PUEBLA**  
**NOTAS A LOS ESTADOS FINANCIEROS**  
**AL 31 DE AGOSTO DE 2021**

PESOS

### **III. NOTAS DE GESTIÓN ADMINISTRATIVA**

#### **Introducción**

Los estados financieros que elabora la Universidad Politécnica de Puebla contemplan todas las operaciones financieras realizadas por el periodo del 01 al 31 de agosto del 2021.

La información plasmada fue elaborada tomando en consideración lo establecido por la Ley General de Contabilidad Gubernamental, a los lineamientos emitidos por el Consejo Nacional de Armonización Contable (CONAC), así como a las Políticas Contables y Plan de Cuentas al Quinto Nivel de desagregación aprobadas por la Junta Directiva de la Institución.

#### **Información Contable**

Dentro de los informes más relevantes para la toma de decisiones destacan los siguientes:

- Estado de Situación Financiera, proporciona información sobre los recursos (Activo), las obligaciones (Pasivo) y el patrimonio (Hacienda Pública) de la Universidad al 31 de agosto del 2021.
- Estado de Actividades, a través del cual se puede observar aquellas operaciones (ingresos y egresos) realizadas por la Universidad que afectaron o modificaron su Patrimonio durante el mes de agosto 2021.
- Estado de Variación en la Hacienda Pública, para la elaboración de este documento se requiere de la información que proporcionan los dos estados mencionados anteriormente (Situación Financiera y Actividades) con la finalidad de analizar los diversos elementos que contribuyeron a las variaciones generadas en la Hacienda Pública (Patrimonio).
- Estado de Flujos de Efectivo, proporciona información sobre el origen de los recursos, así como de su aplicación.

#### **Información Presupuestaria**

Para complementar la información presentada, se ha determinado que es adecuado presentar los estados presupuestarios con la intención de mostrar el comportamiento de ingresos y egresos del presupuesto para el ejercicio fiscal 2021.

#### **Panorama Económico**

La Universidad se encuentra ubicada en la localidad de San Mateo Cuanalá en el Municipio de Juan C. Bonilla cuyo índice de marginación es del 72.73% (Fuente: Catálogo de localidades de la SEDESOL Federal 2010).

Es por lo anterior que desde su inicio el Gobierno del Estado pensó en la instalación de una Institución de Educación Superior que impulsara el desarrollo humano de los jóvenes



## UNIVERSIDAD POLITÉCNICA DE PUEBLA

### NOTAS A LOS ESTADOS FINANCIEROS AL 31 DE AGOSTO DE 2021

PESOS

de las localidades aledañas al Municipio de Puebla, cuyo grado de marginación fuese representativo.

Con la creación de la UPPue se logra brindar educación a alumnos procedentes de Tlaltenango, Coronango, San Pedro Cholula, San Andrés Cholula, Huejotzingo, Cuautlancingo y la misma Ciudad de Puebla entre otros.

En relación al punto anterior, es importante recalcar que en los últimos años la Institución Educativa ha visto incrementada su matrícula al albergar a alumnos de otros Estados de la República tales como: Chiapas, Hidalgo, Veracruz, Tabasco, Nayarit, entre otros; con lo que no sólo se contribuye al incremento del desarrollo humano del estado sino del país.

En relación al ciclo escolar anterior, la Universidad vio disminuida su matrícula en un 22.22%, derivado de la pandemia SARS-COV2 lo que generó una disminución en la captación de derechos 2020, adicional al no incremento a las cuotas de los servicios escolares que oferta la Universidad.

Es importante mencionar que la mayor parte de los ingresos que percibe la Universidad corresponden al apoyo solidario que tanto la Federación como el Estado aportan para la operación y funcionamiento de la Institución en base a lo establecido en el Convenio de Coordinación para la Creación, Operación y Apoyo Financiero de la Universidad Politécnica de Puebla suscrito el 10 de diciembre del 2003.

#### **Autorización e Historia**

Apegados al Programa Nacional de Educación 2001- 2006 y debido a la necesidad de contar con un sistema de educación superior con mayor cobertura y mejor calidad, asegurar la equidad en el acceso, ampliar y diversificar la oferta educativa, así como acercarla a los grupos sociales con menores posibilidades de acceso, ofrecer programas educativos de buena calidad para que con independencia de la institución en que se decida cursar estudios, se cuente con posibilidades reales de obtener una formación adecuada, incrementar la investigación y el desarrollo y con ello mejorar la competitividad de las empresas mexicanas; se creó el subsistema de universidades politécnicas.

De esta manera el subsistema de universidades politécnicas surgió con el propósito de ofrecer opciones de educación superior y posgrado que pertinentes a las necesidades de desarrollo de los Estados de la República, cumplieran con los principios de cobertura y equidad en el acceso, contribuyeran a que los egresados de nivel medio superior, técnico superior universitario y profesional asociado, así como los egresados del nivel licenciatura de las instituciones de educación superior del país, y los propios egresados de las universidades politécnicas, tuvieran opciones de continuar su formación, adecuadas a sus intereses y a las necesidades de desarrollo estatal, regional y nacional. Así, las universidades politécnicas iniciaron ofreciendo estudios intensivos de licenciatura, y de postgrado al nivel de especialización tecnológica.





## **UNIVERSIDAD POLITÉCNICA DE PUEBLA**

### **NOTAS A LOS ESTADOS FINANCIEROS**

### **AL 31 DE AGOSTO DE 2021**

PESOS

Bajo este contexto, con fecha 10 de diciembre de 2003, atentos a la necesidad de una institución educativa en el Estado de Puebla con las características del subsistema antes referido, el Gobierno Federal a través de la Secretaría de Educación Pública y el Gobierno del Estado de Puebla, celebraron convenio de coordinación para la creación, operación y apoyo financiero de la Universidad Politécnica de Puebla.

Con fecha 14 de julio de 2004, se publicó el decreto que crea la Universidad Politécnica de Puebla, como organismo público descentralizado con personalidad jurídica y patrimonio propios.

Con el propósito de ofrecer el nivel de estudios de profesional asociado y contar con una administración ágil, eficiente, y congruente con el desarrollo de la Institución, con fecha 5 de noviembre de 2012, se publicó en el Periódico Oficial del Estado el decreto por el que se reforman, adicionan y derogan diversas disposiciones de su similar por el que se creó la Universidad Politécnica de Puebla.

El 18 de agosto del 2004, se procedió a la instalación de la Junta Directiva de la Universidad y al nombramiento del primer Rector de la Institución.


Una de las principales características de la Universidad Politécnica de Puebla lo es su modelo educativo cuyos rasgos principales son: Programas Educativos pertinentes y centrados en el aprendizaje; diseño curricular basado en competencias; procesos de enseñanza aprendizaje significativo; materiales didácticos orientadores de alumnos y profesores; mecanismos efectivos de evaluación de los aprendizajes, profesores competentes en la generación aplicación y transmisión del conocimiento; investigación aplicada y desarrollo tecnológico pertinente; sistemas de asesoría y tutoría; y gestión institucional para la mejora continua de la Universidad.

En el ámbito académico inició sus funciones con las carreras de Ingeniería en Biotecnología; Ingeniería Electrónica y de Telecomunicaciones; e Ingeniería en Informática.

Actualmente la Institución ofrece las licenciaturas de: Ingeniería en Biotecnología; Ingeniería Informática; Ingeniería Electrónica y de Telecomunicaciones; Ingeniería Mecatrónica; Ingeniería de Sistemas Automotrices; Ingeniería Financiera; e Ingeniería Industrial y los posgrados de: Especialidad en Educación Basada en Competencias; Especialidad en Ambientes de Aprendizaje; Maestría en Gestión e Innovación Tecnológica; Maestría en Ingeniería en Sistemas de Cómputo Inteligente; Maestría en Ingeniería de Automatización de Procesos Industriales; Maestría en Ingeniería en Diseño de Bioprocesos; y Maestría en Enseñanza de las Ciencias.

La primera estructura organizacional de la Universidad fue aprobada por la Junta Directiva en la primera sesión realizada el 18 de agosto del 2004. Conforme con ella, dependían directamente de la Rectoría, las siguientes unidades administrativas: Secretaría Académica, Secretaría Administrativa, Dirección Administrativa y Abogado(a) General.

Con fecha 7 de agosto de 2014, entraron en vigor el nuevo Reglamento Interior de la Universidad y la estructura orgánica vigente, la cual contempla las siguientes unidades administrativas: Rector; Abogada General; Contraloría Interna; Secretaría Académica;



**UNIVERSIDAD POLITÉCNICA DE PUEBLA**  
NOTAS A LOS ESTADOS FINANCIEROS  
AL 31 DE AGOSTO DE 2021

PESOS

Secretaría Administrativa; Dirección de Programa Académico de Ingeniería en Informática; Dirección de Programa Académico de Ingeniería en Biotecnología; Dirección de Programa Académico de Ingeniería Electrónica y de Telecomunicaciones; Dirección de Programa Académico de Ingeniería Mecatrónica; Dirección de Posgrado; Dirección de Vinculación, Difusión y Extensión Universitaria; Dirección de Planeación Programación y Evaluación; Departamento de Laboratorio; Departamento de Servicios Escolares; Departamento de Incubadora de Empresas; Departamento de Difusión y Extensión; Departamento de Actividades Culturales y Deportivas; Departamento de Vinculación; Departamento de Calidad; Departamento de Sistemas Informáticos; Departamento de Recursos Financieros; Departamento de Recursos Humanos; Departamento de Recursos Materiales; Departamento de Seguimiento de Obra y Servicios Generales.

**Organización y Objeto Social**

De conformidad con el Decreto de Creación, la Universidad Politécnica de Puebla es un Organismo Público Descentralizado de la Administración Pública Estatal, con personalidad jurídica y patrimonio propios, sectorizado a la Secretaría de Educación Pública, cuya sede está en el Municipio de Juan C. Bonilla, Puebla. Asimismo, tiene por objeto:

I.- Impartir educación superior en los niveles de Profesional Asociado, Licenciatura, Especialidad; Maestría y Doctorado, así como cursos de actualización en sus diversas modalidades, diseñados con base en competencias, para preparar profesionales con una sólida formación científica, tecnológica y en valores, conscientes del contexto nacional e internacional, en lo económico, político y social, del medio ambiente y cultural, en términos de la legislación aplicable;

II.- Llevar a cabo investigación aplicada y desarrollo tecnológico, pertinentes para el desarrollo económico y social de la región, del Estado y de la Nación;

III.- Difundir el conocimiento y la cultura a través de la extensión universitaria y la formación a lo largo de toda la vida;

IV.- Prestar servicios tecnológicos y de asesoría, que contribuyan a mejorar el desempeño de las empresas y otras organizaciones de la región y del Estado, principalmente;

V.- Impartir programas de educación continua con orientación a la capacitación para el trabajo y al fomento de la cultura tecnológica en la región y en el Estado, y

VI.- Cumplir con cualquier otro que permita consolidar su modelo educativo.

La información plasmada en los estados financieros corresponde al periodo del 01 al 31 de agosto de 2021.

Las disposiciones legales a las que se encuentra sujeta la Universidad Politécnica de Puebla son:

Constitución Política de los Estados Unidos Mexicanos;

Ley General de Educación;



**UNIVERSIDAD POLITÉCNICA DE PUEBLA**  
**NOTAS A LOS ESTADOS FINANCIEROS**  
**AL 31 DE AGOSTO DE 2021**

PESOS

Ley para la Coordinación de la Educación Superior;  
Ley General de Contabilidad Gubernamental;  
Ley de Coordinación Fiscal;  
Ley Federal del Trabajo;  
Ley de Adquisiciones, Arrendamientos y Servicios del Sector Público; Presupuesto de Egresos de la Federación, vigente.  
Ley de Coordinación Fiscal;  
Ley Reglamentaria del Artículo 5 Constitucional Relativo al Ejercicio de las Profesiones; Constitución Política del Estado Libre y Soberano de Puebla;  
Ley Orgánica de la Administración Pública del Estado de Puebla;  
Ley de Educación del Estado de Puebla;  
Ley de Adquisiciones, Arrendamientos y Servicios del Sector Público Estatal y Municipal;  
Ley de Ingresos del Estado, vigente;  
Ley de Egresos del Estado, vigente;  
Ley de Entidades Paraestatales;  
Ley de Transparencia y Acceso a la Información Pública del Estado;  
Ley de Responsabilidades de los Servidores Públicos del Estado;  
Ley de Protección de Datos Personales en Posesión de los Sujetos Obligados del Estado de Puebla;  
Ley de Archivos del Estado de Puebla; y  
Decreto de Creación de la Universidad Politécnica de Puebla.

La Junta Directiva de la Universidad, hasta diciembre del 2004, había aprobado los siguientes documentos: el Reglamento de la Junta Directiva; el Reglamento Interior; el Manual de Organización y el Manual de Procedimientos.

Actualmente la Universidad cuenta con los siguientes reglamentos: el Reglamento de la Junta Directiva; el Reglamento Interior; el Reglamento de Estudios de Profesional Asociado(a) y Licenciatura; el Código de Ética del Personal Académico; el Reglamento de Pagos e Ingresos Propios; el Reglamento de Servicio Social de las y los Alumnos; el Reglamento de Ingreso, Promoción y Permanencia del Personal Académico; el Reglamento de Alumnos y Alumnas; el Reglamento de Establecimiento de Equivalencia y Revalidación de Estudios; el Reglamento de Becas; el Reglamento de Adquisiciones, Arrendamientos y Servicios; y el Reglamento de Estudios de Posgrado.

La Universidad se encuentra registrada ante la Secretaría de Hacienda y Crédito Público bajo el régimen fiscal de Personal Moral con fines no lucrativos y sus obligaciones como contribuyente son: retención del Impuesto sobre Productos del Trabajo (ISPT) a los empleados contratados bajo el esquema de sueldos y salarios; retención de Impuesto Sobre la Renta (ISR) a los empleados contratados bajo el esquema de Sueldos Asimilados; retención del ISR a prestadores de servicios contratados bajo el esquema de Honorarios.



# UNIVERSIDAD POLITÉCNICA DE PUEBLA

## NOTAS A LOS ESTADOS FINANCIEROS

### AL 31 DE AGOSTO DE 2021

PESOS

Ante la Secretaría de Planeación y Finanzas la UPPue realiza mensualmente el pago del impuesto sobre erogaciones por remuneraciones al trabajo personal del Estado de Puebla (ISERTP)

Existen poderes generales para pleitos y cobranzas y actos de administración expedidos a favor de la Abogada General y de la Contralora Interna de la Institución.

#### **Bases de Preparación de los Estados Financieros**

Para la elaboración de sus estados financieros, la Universidad Politécnica de Puebla tomó en consideración la siguiente normatividad emitida por el Consejo Nacional de Armonización Contable (CONAC) y demás disposiciones aplicables, dentro de las que destacan:

La Ley General de Contabilidad Gubernamental

Marco conceptual y postulados básicos de contabilidad

Postulados básicos de Contabilidad Gubernamental

Los Clasificadores Presupuestarios:

- Clasificador por rubros de Ingresos
- Clasificación Administrativa
- Clasificación Funcional del Gasto
- Clasificación Programática
- Clasificador por Tipo de Gasto
- Clasificador por Objeto del Gasto
- Clasificador por Fuentes de Funcionamiento

Las Reglas de Registro dentro de las que destacan:

- Reglas Específicas de Registro y Valoración del Patrimonio.
- Normas y Metodología para la Determinación de los Momentos Contables de los Ingresos.
- Normas y Metodología para la Determinación de los Momentos Contables de los Egresos.
- Parámetros de estimación de Vida Útil.
- Acuerdo por el que se emite el formato de conciliación entre los ingresos presupuestarios y contables, así como entre los egresos presupuestarios y los gastos contables.

Instructivo de Cuentas.

Guías contabilizadoras y Modelos de Asientos

Manual de Contabilidad Gubernamental

#### **Características del Sistema de Contabilidad Gubernamental (SCG)**

El sistema contable gubernamental (SCGII), desde el inicio de operaciones de la Universidad en 2004 y a la fecha se ha operado para la emisión de estados financieros para la entrega de diversas instancias y como una herramienta de fiscalización de la Auditoría Superior del Estado de Puebla. Y a partir del 2014 se adquirió la licencia del



**UNIVERSIDAD POLITÉCNICA DE PUEBLA**  
NOTAS A LOS ESTADOS FINANCIEROS  
AL 31 DE AGOSTO DE 2021

PESOS

Sistema Automatizado de Administración y Contabilidad Gubernamental, (SAACG.net) para cumplir con los lineamientos establecidos por el CONAC. Para la emisión de estados financieros armonizados en tiempo y forma.

### Políticas de Contabilidad Significativas

El método utilizado para la actualización del valor de los activos, pasivos y la Hacienda Pública se detalla a continuación:

Las tasas de depreciación de dichos bienes se encuentran establecidas en los lineamientos emitidos por el Consejo Nacional de Armonización Contable (CONAC), denominado parámetros de Vida útil, las cuales se detallan a continuación:

| Concepto                                             | Depreciación Anual% |
|------------------------------------------------------|---------------------|
| <b>MOBILIARIO Y EQUIPO DE ADMINISTRACIÓN</b>         |                     |
| MUEBLES DE OFICINA Y ESTANTERÍA                      | 10                  |
| MUEBLES, EXCEPTO DE OFICINA Y ESTANTERÍA             | 10                  |
| EQUIPO DE CÓMPUTO Y TECNOLOGÍAS DE LA INFORMACIÓN    | 33.33               |
| OTROS MOBILIARIOS Y EQUIPOS DE ADMINISTRACIÓN        | 10                  |
| <b>MOBILIARIO Y EQUIPO EDUCACIONAL Y RECREATIVO</b>  |                     |
| EQUIPOS Y APARATOS AUDIOVISUALES                     | 33.33               |
| CÁMARAS FOTOGRÁFICAS Y DE VIDEO                      | 33.33               |
| OTROS MOBILIARIOS Y EQUIPO EDUCACIONAL Y RECREATIVO  | 20                  |
| <b>EQUIPO E INSTRUMENTAL MÉDICO Y DE LABORATORIO</b> |                     |
| EQUIPO MÉDICO Y DE LABORATORIO                       | 20                  |
| INSTRUMENTAL MÉDICO Y DE LABORATORIO                 | 20                  |
| <b>EQUIPO DE TRANSPORTE</b>                          |                     |
| AUTOMÓVILES Y EQUIPO TERRESTRE                       | 20                  |
| CARROCERÍAS Y REMOLQUES                              | 20                  |
| EQUIPO AEROSPAZIAL                                   | 20                  |
| EQUIPO FERROVIARIO                                   | 20                  |
| EMBARCACIONES                                        | 20                  |
| OTROS EQUIPOS DE TRANSPORTE                          | 20                  |
| EQUIPOS DE DEFENSA Y SEGURIDAD                       | 20                  |



**UNIVERSIDAD POLITÉCNICA DE PUEBLA**  
**NOTAS A LOS ESTADOS FINANCIEROS**  
**AL 31 DE AGOSTO DE 2021**

PESOS

| <b>MAQUINARÍA, OTROS EQUIPOS Y HERRAMIENTAS</b> |    |
|-------------------------------------------------|----|
| MAQUINARÍA Y EQUIPO AGROPECUARIO                | 10 |
| MAQUINARIA Y EQUIPO INDUSTRIAL                  | 10 |
| MAQUINARÍA Y EQUIPO DE CONSTRUCCIÓN             | 10 |
| SISTEMA DE AIRE ACONDICIONADO, CALEFACCIÓN      | 10 |
| EQUIPO DE COMUNICACIÓN Y TELECOMUNICACIÓN       | 10 |
| EQUIPO DE GENERACIÓN ELECTRICA , APARATOS       | 10 |
| HERRAMIENTAS Y MÁQUINAS                         | 10 |
| HERRAMIENTAS                                    |    |
| OTROS EQUIPOS                                   | 10 |
| <b>ACTIVOS BIOLÓGICOS</b>                       |    |
| ESPECIES MENORES Y DE ZOOLOGICOS                | 20 |

**a. Efectos de la Inflación en la Información Financiera**

La Universidad Politécnica de Puebla no actualizo sus estados financieros en el mes de agosto 2021

**b. Efectivo y Equivalentes de Efectivo**

El efectivo y equivalentes está integrado por el saldo caja, bancos

**c. Inversiones Financieras**

La Universidad Politécnica de Puebla no realizo inversiones al 31 de agosto 2021

**d. Instrumentos financieros derivados**

La Universidad Politécnica de Puebla no aplicó inversión alguna al 31 de agosto 2021

**e. Bienes Muebles e Inmuebles**

Los bienes muebles e inmuebles se registran a su costo de adquisición o construcción, en caso de productos de donación en base al valor de mercado, en el caso de donación a valor de mercado, mediante cotizaciones.

El costo de los inmuebles se registra mediante las actas de entrega-recepción que se realizan entre CAPCEE Y la UPPUE y en este documento se establece un importe.

**f. Provisiones**

Las provisiones de pasivo representan obligaciones presentes, por eventos realizados que finalmente existirá desembolso de dinero y que durante el mes de



**UNIVERSIDAD POLITÉCNICA DE PUEBLA**  
**NOTAS A LOS ESTADOS FINANCIEROS**  
**AL 31 DE AGOSTO DE 2021**

PESOS

agosto 2021 se han pagado todas aquellas cuyos bienes o servicios han sido entregados a entera satisfacción de los usuarios.

**g. Beneficios a los Empleados**

Los únicos beneficios para los empleados son los que marca la ley en materia de seguridad social

**h. Patrimonio**

Las aportaciones, las donaciones de capital, los ahorros/ desahorros acumulados se expresan a su costo histórico

**i. Reconocimiento de Ingresos**

Ingresos recibidos por parte de la Federación y el Estado por el convenio de asignación de recursos subsidios, por la captación de derechos, por la venta de bienes.

**j. Reconocimiento de Gastos**

Se reconoce cuando se tiene la obligación de pago a favor de terceros mediante la firma de una orden de compra entra, pedido o contrato según aplique por el pacto de la entrega de bienes y servicios (excepto capitalizables), así como los que deriven de Leyes, tratados, decretos, resoluciones y sentencias definitivas

"Bajo protesta de decir verdad declaramos que los Estados Financieros y sus notas, son razonablemente correctos y son responsabilidad del emisor".

**Mtro. Carlos Alberto Rivera Aguirre**  
**Rector**

**Mtro. José Ignacio Hernández García**  
**Secretario Administrativo**

**M.A. Margarita Cuachayo Lozano**  
**Jefa del Departamento de Recursos Financieros**





**Universidad Politécnica de Puebla  
Estado de Puebla**

**Estado de Flujos de Efectivo**

**Del 01/ene/2021 Al 31/ago./2021**

(Cifras en Pesos)

Usu: RODRIGO\_RF

Rep: rptEstadoFlujosEfectivo

Fecha y hora de Impresión: 06/sep./2021 11:08 a. m.

| Concepto                                                                           | 2021                   | 2020                   |
|------------------------------------------------------------------------------------|------------------------|------------------------|
| <b>FLUJOS DE EFECTIVO DE LAS ACTIVIDADES DE OPERACIÓN</b>                          |                        |                        |
| <b>ORIGEN</b>                                                                      | <b>\$42,786,602.77</b> | <b>\$69,557,993.48</b> |
| PRODUCTOS                                                                          | \$39,729.31            | \$41,968.03            |
| INGRESOS POR VENTA DE BIENES Y PRESTACIÓN DE SERVICIOS                             | \$100,000.00           | \$105,000.00           |
| TRANSFERENCIAS, ASIGNACIONES, SUBSIDIOS Y SUBVENCIONES, Y PENSIONES Y JUBILACIONES | \$42,646,873.46        | \$69,411,025.45        |
| <b>APLICACIÓN</b>                                                                  | <b>\$38,142,167.37</b> | <b>\$68,342,080.75</b> |
| SERVICIOS PERSONALES                                                               | \$28,196,908.76        | \$45,689,875.58        |
| MATERIALES Y SUMINISTROS                                                           | \$1,541,083.63         | \$7,670,185.61         |
| SERVICIOS GENERALES                                                                | \$4,620,851.67         | \$11,460,827.21        |
| TRANSFERENCIAS INTERNAS Y ASIGNACIONES AL SECTOR PUBLICO                           | \$59.00                | \$0.00                 |
| AYUDAS SOCIALES                                                                    | \$15,250.00            | \$420,600.89           |
| OTRAS APLICACIONES DE OPERACION                                                    | \$3,768,014.31         | \$3,100,791.46         |
| <b>FLUJOS NETOS DE EFECTIVO POR ACTIVIDADES DE OPERACIÓN</b>                       | <b>\$4,644,435.40</b>  | <b>\$1,215,912.73</b>  |
| <b>FLUJOS DE EFECTIVO DE LAS ACTIVIDADES DE INVERSIÓN</b>                          |                        |                        |
| <b>APLICACIÓN</b>                                                                  | <b>\$176,753.30</b>    | <b>\$1,654,744.57</b>  |
| BIENES MUEBLES                                                                     | \$176,753.30           | \$1,654,744.57         |
| <b>FLUJOS NETOS DE EFECTIVO POR ACTIVIDADES DE INVERSIÓN</b>                       | <b>-\$176,753.30</b>   | <b>-\$1,654,744.57</b> |
| <b>FLUJO DE EFECTIVO DE LAS ACTIVIDADES DE FINANCIAMIENTO</b>                      |                        |                        |
| <b>INCREMENTO/DISMINUCIÓN NETA EN EL EFECTIVO Y EQUIVALENTES AL EFECTIVO</b>       | <b>\$4,467,682.10</b>  | <b>-\$438,831.84</b>   |
| <b>EFFECTIVO Y EQUIVALENTES AL EFECTIVO AL INICIO DEL EJERCICIO</b>                | <b>\$5,808,654.19</b>  | <b>\$6,247,486.03</b>  |
| <b>EFFECTIVO Y EQUIVALENTES AL EFECTIVO AL FINAL DEL EJERCICIO</b>                 | <b>\$10,276,336.29</b> | <b>\$5,808,654.19</b>  |

"Bajo protesta de decir verdad declaramos que los Estados Financieros y sus notas, son razonablemente correctos y son responsabilidad del emisor".

\_\_\_\_\_  
MTRO. CARLOS ALBERTO RIVERA AGUIRRE

RECTOR

\_\_\_\_\_  
M.A. MARGARITA CUACHAYO LOZANO

JEFA DEL DEPARTAMENTO DE RECURSOS  
FINANCIEROS

\_\_\_\_\_  
MTRO. JOSÉ IGNACIO HERNÁNDEZ GARCÍA

SECRETARIO ADMINISTRATIVO



**Universidad Politécnica de Puebla**  
**Estado de Puebla**

**Estado Analítico del Activo**  
**Del 01/ene./2021 al 31/ago./2021**

Usu: RODRIGO\_RF  
 Rep: rptEstadoAnaliticoDeActivosYPasivos\_R

Fecha y hora de Impresión: 06/sep./2021 11:10 a. m.

| Concepto                                                      | Saldo Inicial           | Cargos del periodo      | Abonos del periodo      | Saldo Final             | Variación del Periodo |
|---------------------------------------------------------------|-------------------------|-------------------------|-------------------------|-------------------------|-----------------------|
| <b>ACTIVO</b>                                                 | <b>\$203,156,302.71</b> | <b>\$144,473,226.37</b> | <b>\$139,796,250.02</b> | <b>\$207,833,279.06</b> | <b>\$4,676,976.35</b> |
| ACTIVO CIRCULANTE                                             | \$5,863,889.87          | \$138,896,914.09        | \$134,426,253.67        | \$10,335,650.29         | \$4,471,660.42        |
| EFFECTIVO Y EQUIVALENTES                                      | \$5,808,654.19          | \$95,939,894.32         | \$91,472,212.22         | \$10,276,336.29         | \$4,467,682.10        |
| DERECHOS A RECIBIR EFECTIVO O EQUIVALENTES                    | \$52.68                 | \$42,957,019.77         | \$42,953,041.45         | \$4,031.00              | \$3,978.32            |
| OTROS ACTIVOS CIRCULANTES                                     | \$55,183.00             | \$0.00                  | \$0.00                  | \$55,183.00             | \$0.00                |
| <b>ACTIVO NO CIRCULANTE</b>                                   | <b>\$197,292,412.84</b> | <b>\$5,576,312.28</b>   | <b>\$5,370,996.35</b>   | <b>\$197,497,728.77</b> | <b>\$205,316.93</b>   |
| BIENES INMUEBLES, INFRAESTRUCTURA Y CONSTRUCCIONES EN PROCESO | \$143,889,689.88        | \$0.00                  | \$0.00                  | \$143,889,689.88        | \$0.00                |
| BIENES MUEBLES                                                | \$50,178,492.23         | \$5,576,312.28          | \$0.00                  | \$95,754,804.51         | \$5,576,312.28        |
| ACTIVOS INTANGIBLES                                           | \$445,441.00            | \$0.00                  | \$0.00                  | \$445,441.00            | \$0.00                |
| DEPRECIACION, DETERIORO Y AMORTIZACION ACUMULADA DE BIENES    | -\$37,221,210.27        | \$0.00                  | \$5,370,996.35          | -\$42,592,206.62        | -\$5,370,996.35       |

"Bajo protesta de decir verdad declaramos que los Estados Financieros y sus notas, son razonablemente correctos y son responsabilidad del emisor."

\_\_\_\_\_  
 MTR. CARLOS ALBERTO RIVERA AGUIRRE  
 RECTOR

\_\_\_\_\_  
 MTR. JOSÉ IGNACIO HERNÁNDEZ GARCÍA  
 SECRETARIO ADMINISTRATIVO

\_\_\_\_\_  
 M.A. MARGARITA CUACHAYO LOZANO

JEFA DEL DEPARTAMENTO DE RECURSOS FINANCIEROS



**Universidad Politécnica de Puebla**  
**Estado de Puebla**  
**Estado Analítico de la Deuda y Otros Pasivos**  
**Del 01/ene./2021 Al 31/ago./2021**  
 (Cifras en Pesos)

Usr: RODRIGO\_RF  
 Rep: rptEstadoAnaliticoDeudaYPasivos

Fecha y hora de Impresión: 06/sep./2021 11:12 a. m.

| Denominación de las Deudas                     | Moneda de Contratación | Institución o País Acreedor | Saldo Inicial del Periodo | Saldo Final del Periodo |
|------------------------------------------------|------------------------|-----------------------------|---------------------------|-------------------------|
| <b>DEUDA PÚBLICA</b>                           |                        |                             |                           |                         |
| <b>Corto Plazo</b>                             |                        |                             |                           |                         |
| <b>Deuda Interna</b>                           |                        |                             |                           |                         |
| Instituciones de Crédito                       | Peso                   | México                      | \$0.00                    | \$0.00                  |
| Títulos y Valores                              | Peso                   | México                      | \$0.00                    | \$0.00                  |
| Arrendamientos Financieros                     | Peso                   | México                      | \$0.00                    | \$0.00                  |
| <b>Deuda Externa</b>                           |                        |                             |                           |                         |
| Organismos Financieros Internacionales         | Peso                   | México                      | \$0.00                    | \$0.00                  |
| Deuda Bilateral                                | Peso                   | México                      | \$0.00                    | \$0.00                  |
| Títulos y Valores                              | Peso                   | México                      | \$0.00                    | \$0.00                  |
| Arrendamientos Financieros                     | Peso                   | México                      | \$0.00                    | \$0.00                  |
| <b>Subtotal de Deuda Pública a Corto Plazo</b> | <b>Peso</b>            | <b>México</b>               | <b>\$0.00</b>             | <b>\$0.00</b>           |
| <b>Largo Plazo</b>                             |                        |                             |                           |                         |
| <b>Deuda Interna</b>                           |                        |                             |                           |                         |
| Instituciones de Crédito                       | Peso                   | México                      | \$0.00                    | \$0.00                  |
| Títulos y Valores                              | Peso                   | México                      | \$0.00                    | \$0.00                  |
| Arrendamientos Financieros                     | Peso                   | México                      | \$0.00                    | \$0.00                  |
| <b>Deuda Externa</b>                           |                        |                             |                           |                         |
| Organismos Financieros Internacionales         | Peso                   | México                      | \$0.00                    | \$0.00                  |
| Deuda Bilateral                                | Peso                   | México                      | \$0.00                    | \$0.00                  |
| Títulos y Valores                              | Peso                   | México                      | \$0.00                    | \$0.00                  |
| Arrendamientos Financieros                     | Peso                   | México                      | \$0.00                    | \$0.00                  |
| <b>Subtotal de Deuda Pública a Largo Plazo</b> | <b>Peso</b>            | <b>México</b>               | <b>\$0.00</b>             | <b>\$0.00</b>           |
| <b>Total de Otros Pasivos</b>                  | <b>Peso</b>            | <b>México</b>               | <b>\$4,345,338.00</b>     | <b>\$1,862,995.00</b>   |
| <b>Total de Deuda Pública y Otros Pasivos</b>  | <b>Peso</b>            | <b>México</b>               | <b>\$4,345,338.00</b>     | <b>\$1,862,995.00</b>   |



**Universidad Politécnica de Puebla**  
**Estado de Puebla**  
**Estado Analítico de la Deuda y Otros Pasivos**  
**Del 01/ene./2021 Al 31/ago./2021**  
 (Cifras en Pesos)


Usu: RODRIGO\_RF  
 Rep: rptEstadoAnalíticoDeudaYPasivos


Fecha y hora de Impresión | 06/sep./2021  
 11:12 a. m.

| Denominación de las Deudas | Moneda de Contratación | Institución o País Acreedor | Saldo Inicial del Periodo | Saldo Final del Periodo |
|----------------------------|------------------------|-----------------------------|---------------------------|-------------------------|
| DEUDA PÚBLICA              |                        |                             |                           |                         |

"Bajo protesta de decir verdad declaramos que los Estados Financieros y sus notas, son razonablemente correctos y son responsabilidad del emisor."

  
 \_\_\_\_\_  
 MTRO. CARLOS ALBERTO RIVERA AGUIRRE  
 RECTOR

  
 \_\_\_\_\_  
 MTRO. JOSÉ IGNACIO HERNÁNDEZ GARCÍA  
 SECRETARIO ADMINISTRATIVO

  
 \_\_\_\_\_  
 M.A. MARGARITA CUACHAYO LOZANO  
 JEFA DEL DEPARTAMENTO DE RECURSOS FINANCIEROS



**Universidad Politécnica de Puebla**  
**Estado de Puebla**  
**Estado de Actividades**

Usr: RODRIGO\_RF  
 Rep: rptEstadoActividades

Del 01/ago./2021 al 31/ago./2021  
 (Cifras en Pesos)

Fecha y hora de Impresión: 06/sep./2021 11:13 a. m.

| Concepto                                                                                                                                                                                                       | 2021                  | 2020                  |
|----------------------------------------------------------------------------------------------------------------------------------------------------------------------------------------------------------------|-----------------------|-----------------------|
| <b>INGRESOS Y OTROS BENEFICIOS</b>                                                                                                                                                                             |                       |                       |
| <b>INGRESOS DE GESTIÓN</b>                                                                                                                                                                                     | \$11,326.03           | \$2,338.10            |
| PRODUCTOS                                                                                                                                                                                                      | \$11,326.03           | \$2,338.10            |
| PARTICIPACIONES, APORTACIONES, CONVENIOS, INCENTIVOS DERIVADOS DE LA COLABORACIÓN FISCAL, FONDOS DISTINTOS DE APORTACIONES, TRANSFERENCIAS, ASIGNACIONES, SUBSIDIOS Y SUBVENCIONES, Y PENSIONES Y JUBILACIONES | \$5,403,419.40        | \$6,162,064.23        |
| TRANSFERENCIAS, ASIGNACIONES, SUBSIDIOS Y SUBVENCIONES, Y PENSIONES Y JUBILACIONES                                                                                                                             | \$5,403,419.40        | \$6,162,064.23        |
| <b>Total de Ingresos y Otros Beneficios</b>                                                                                                                                                                    | <b>\$5,414,745.43</b> | <b>\$6,164,402.33</b> |
| <b>GASTOS Y OTRAS PÉRDIDAS</b>                                                                                                                                                                                 |                       |                       |
| <b>GASTOS DE FUNCIONAMIENTO</b>                                                                                                                                                                                | \$4,678,705.35        | \$4,503,362.83        |
| SERVICIOS PERSONALES                                                                                                                                                                                           | \$3,530,077.52        | \$3,464,961.81        |
| MATERIALES Y SUMINISTROS                                                                                                                                                                                       | \$176,970.62          | \$95,260.83           |
| SERVICIOS GENERALES                                                                                                                                                                                            | \$971,657.21          | \$943,140.19          |
| TRANSFERENCIAS, ASIGNACIONES, SUBSIDIOS Y OTRAS AYUDAS                                                                                                                                                         | \$15,250.00           | \$0.00                |
| AYUDAS SOCIALES                                                                                                                                                                                                | \$15,250.00           | \$0.00                |
| OTROS GASTOS Y PÉRDIDAS EXTRAORDINARIAS                                                                                                                                                                        | \$622,876.36          | \$914,125.79          |
| ESTIMACIONES, DEPRECIACIONES, DETERIOROS, OBSOLESCENCIA Y AMORTIZACIONES                                                                                                                                       | \$622,876.36          | \$914,125.79          |
| <b>Total de Gastos y otras Pérdidas</b>                                                                                                                                                                        | <b>\$5,316,831.71</b> | <b>\$5,417,488.62</b> |
| <b>Resultado del Ejercicio (Ahorro/Desahorro)</b>                                                                                                                                                              | <b>\$97,913.72</b>    | <b>\$746,913.71</b>   |

"Bajo protesta de decir verdad declaramos que los Estados Financieros y sus notas, son razonablemente correctos y son responsabilidad del emisor".

MTRO. CARLOS ALBERTO RIVERA AGUIRRE  
 RECTOR

MTRO. JOSÉ IGNACIO HERNÁNDEZ GARCÍA  
 SECRETARIO ADMINISTRATIVO

M.A. MARGARITA CUACHAYO LÓZANO  
 JEFA DEL DEPARTAMENTO DE RECURSOS FINANCIEROS



**Universidad Politécnica de Puebla**  
**Estado de Puebla**  
**Estados de Resultados**  
**Del 01/ene./2021 al 31/ago./2021**

Usu: RODRIGO\_RF  
 Rep: rptEstadoResultado

Fecha y hora de Impresión 06/sep./2021 11:14 a. m.

|                                                                          | PERIODO                | %               | ACUMULADO              | %               |
|--------------------------------------------------------------------------|------------------------|-----------------|------------------------|-----------------|
|                                                                          | 1/ene. al 31/ago./2021 |                 | 01/ene al 31/ago./2021 |                 |
| <b>INGRESOS Y OTROS BENEFICIOS</b>                                       |                        |                 |                        |                 |
| INGRESOS DE GESTIÓN                                                      | \$139,729.31           | 0.32 %          | \$139,729.31           | 0.32 %          |
| PRODUCTOS                                                                | \$39,729.31            | 0.09 %          | \$39,729.31            | 0.09 %          |
| INGRESOS POR VENTA DE BIENES Y PRESTACIÓN DE SERVICIOS                   | \$100,000.00           | 0.23 %          | \$100,000.00           | 0.23 %          |
| PARTICIPACIONES, APORTACIONES, CONVENIOS, INCENTIVOS DERIVADOS           | \$42,646,873.46        | 99.67 %         | \$42,646,873.46        | 99.67 %         |
| TRANSFERENCIAS, ASIGNACIONES, SUBSIDIOS Y SUBVENCIONES, Y PENSIONES      | \$42,646,873.46        | 99.67 %         | \$42,646,873.46        | 99.67 %         |
| SUBSIDIOS Y SUBVENCIONES                                                 | \$42,646,873.46        | 99.67 %         | \$42,646,873.46        | 99.67 %         |
| OTROS INGRESOS Y BENEFICIOS                                              | \$0.00                 | 0.00 %          | \$0.00                 | 0.00 %          |
| <b>Total de Ingresos</b>                                                 | <b>\$42,786,602.77</b> | <b>100.00 %</b> | <b>\$42,786,602.77</b> | <b>100.00 %</b> |
| <b>GASTOS Y OTRAS PÉRDIDAS</b>                                           |                        |                 |                        |                 |
| GASTOS DE FUNCIONAMIENTO                                                 | \$35,641,657.11        | 83.30 %         | \$35,641,657.11        | 83.30 %         |
| SERVICIOS PERSONALES                                                     | \$28,535,238.74        | 66.69 %         | \$28,535,238.74        | 66.69 %         |
| MATERIALES Y SUMINISTROS                                                 | \$1,544,051.63         | 3.60 %          | \$1,544,051.63         | 3.60 %          |
| SERVICIOS GENERALES                                                      | \$5,562,366.74         | 13.00 %         | \$5,562,366.74         | 13.00 %         |
| TRANSFERENCIAS, ASIGNACIONES, SUBSIDIOS Y OTRAS AYUDAS                   | \$15,309.00            | 0.03 %          | \$15,309.00            | 0.03 %          |
| TRANSFERENCIAS INTERNAS Y ASIGNACIONES AL SECTOR PÚBLICO                 | \$59.00                | 0.00 %          | \$59.00                | 0.00 %          |
| AYUDAS SOCIALES                                                          | \$15,250.00            | 0.03 %          | \$15,250.00            | 0.03 %          |
| PARTICIPACIONES Y APORTACIONES                                           | \$0.00                 | 0.00 %          | \$0.00                 | 0.00 %          |
| INTERESES, COMISIONES Y OTROS GASTOS DE LA DEUDA PÚBLICA                 | \$0.00                 | 0.00 %          | \$0.00                 | 0.00 %          |
| OTROS GASTOS Y PÉRDIDAS EXTRAORDINARIAS                                  | \$5,370,996.35         | 12.55 %         | \$5,370,996.35         | 12.55 %         |
| ESTIMACIONES, DEPRECIACIONES, DETERIOROS, OBSOLESCENCIA Y AMORTIZACIONES | \$5,370,996.35         | 12.55 %         | \$5,370,996.35         | 12.55 %         |
| INVERSIÓN PÚBLICA                                                        | \$0.00                 | 0.00 %          | \$0.00                 | 0.00 %          |
| <b>Total de Gastos y otras Perdidas</b>                                  | <b>\$41,027,962.46</b> | <b>95.88 %</b>  | <b>\$41,027,962.46</b> | <b>95.88 %</b>  |
| <b>Ahorro / Desahorro Neto del Ejercicio</b>                             | <b>\$1,758,640.31</b>  | <b>4.11 %</b>   | <b>\$1,758,640.31</b>  | <b>4.11 %</b>   |

MTRO. CARLOS ALBERTO RIVERA AGUIRRE

RECTOR

MTRO. JOSE IGNACIO HERNANDEZ GARCIA

SECRETARIO ADMINISTRATIVO

M.A. MARGARITA CUACHAYO LOZANO

JEFA DEL DEPARTAMENTO DE RECURSOS FINANCIEROS

**ORIGEN DE LOS RECURSOS**

|                                                   |                        |
|---------------------------------------------------|------------------------|
| EXISTENCIA EN EFECTIVO Y EQUIVALENTES AL          | \$9,434,753.88         |
| PRODUCTOS                                         | \$11,326.03            |
| TRANSFERENCIAS, ASIGNACIONES, SUBSIDIOS Y SUBVENC | \$5,403,419.40         |
| Disminuciones del Activo                          | \$6,049,856.38         |
| Incrementos del Pasivo                            | \$5,326,744.95         |
| <b>TOTAL ORIGEN</b>                               | <b>\$26,226,100.64</b> |

**APLICACIÓN DE LOS RECURSOS**

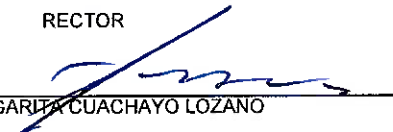
|                                                   |                        |
|---------------------------------------------------|------------------------|
| SERVICIOS PERSONALES                              | \$3,530,077.52         |
| MATERIALES Y SUMINISTROS                          | \$176,970.62           |
| SERVICIOS GENERALES                               | \$971,657.21           |
| AYUDAS SOCIALES                                   | \$15,250.00            |
| ESTIMACIONES, DEPRECIACIONES, DETERIOROS, OBSOLE. | \$622,876.36           |
| Incrementos del Activo                            | \$5,420,329.07         |
| Disminuciones del Pasivo                          | \$5,212,603.57         |
| EXISTENCIA EN EFECTIVO Y EQUIVALENTES AL          | \$10,276,336.29        |
| <b>TOTAL APLICACIÓN</b>                           | <b>\$26,226,100.64</b> |

  
 \_\_\_\_\_  
 MTRO. CARLOS ALBERTO RIVERA AGUIRRE

RECTOR

  
 \_\_\_\_\_  
 MTRO. JOSE IGNACIO HERNANDEZ GARCÍA

SECRETARIO ADMINISTRATIVO

  
 \_\_\_\_\_  
 M.A. MARGARITA CUACHAYO LOZANO

JEFA DEL DEPARTAMENTO DE RECURSOS FINANCIEROS





**Universidad Politécnica de Puebla**  
**Estado de Puebla**  
**Estado Analítico de Ingresos**  
**Del 01/ene./2021 Al 31/ago./2021**

Usu: RODRIGO\_RF  
 Rep. rptEstadoPresupuestoIngresosRB\_CP\_2019

Fecha y 06/sep./2021  
 hora de Impresión 11:18 a. m.

| Rubro de Ingresos                                                   | Ingreso                |                            |                        |                        |                        | Diferencia<br>(6=5-1) |
|---------------------------------------------------------------------|------------------------|----------------------------|------------------------|------------------------|------------------------|-----------------------|
|                                                                     | Estimado               | Ampliaciones y Reducciones | Modificado             | Devengado              | Recaudado              |                       |
|                                                                     | (1)                    | (2)                        | (3=1+2)                | (4)                    | (5)                    |                       |
| IMPUESTOS                                                           | \$0.00                 | \$0.00                     | \$0.00                 | \$0.00                 | \$0.00                 | 0.00                  |
| CUOTAS Y APORTACIONES DE SEGURIDAD SOCIAL                           | \$0.00                 | \$0.00                     | \$0.00                 | \$0.00                 | \$0.00                 | 0.00                  |
| CONTRIBUCIONES DE MEJORAS                                           | \$0.00                 | \$0.00                     | \$0.00                 | \$0.00                 | \$0.00                 | 0.00                  |
| DERECHOS                                                            | \$0.00                 | \$0.00                     | \$0.00                 | \$0.00                 | \$0.00                 | 0.00                  |
| PRODUCTOS                                                           | \$0.00                 | \$39,729.31                | \$39,729.31            | \$39,729.31            | \$39,729.31            | 39,729.31             |
| APROVECHAMIENTOS                                                    | \$0.00                 | \$0.00                     | \$0.00                 | \$0.00                 | \$0.00                 | 0.00                  |
| INGRESOS POR VENTA DE BIENES, PRESTACIÓN DE SERVICIOS Y OTROS       | \$0.00                 | \$100,000.00               | \$100,000.00           | \$100,000.00           | \$100,000.00           | 100,000.00            |
| PARTICIPACIONES, APORTACIONES, CONVENIOS, INCENTIVOS DERIVADOS      | \$0.00                 | \$0.00                     | \$0.00                 | \$0.00                 | \$0.00                 | 0.00                  |
| TRANSFERENCIAS, ASIGNACIONES, SUBSIDIOS Y SUBVENCIONES, Y PRODUCTOS | \$64,216,865.02        | \$3,711,929.71             | \$67,928,794.73        | \$42,646,873.46        | \$42,646,873.46        | -21,569,991.56        |
| INGRESOS DERIVADOS DE FINANCIAMIENTOS                               | \$0.00                 | \$0.00                     | \$0.00                 | \$0.00                 | \$0.00                 | 0.00                  |
| <b>Total</b>                                                        | <b>\$64,216,865.02</b> | <b>\$3,851,659.02</b>      | <b>\$68,068,524.04</b> | <b>\$42,786,602.77</b> | <b>\$42,786,602.77</b> | <b>-21,430,262.25</b> |
| <b>Ingresos Excedentes</b>                                          |                        |                            |                        |                        |                        | <b>-21,430,262.25</b> |

| Estado Analítico de Ingresos por Fuente de Financiamiento                                                                                                                                       | Ingreso                |                              |                        |                        |                        | Diferencia<br>(6=5-1) |
|-------------------------------------------------------------------------------------------------------------------------------------------------------------------------------------------------|------------------------|------------------------------|------------------------|------------------------|------------------------|-----------------------|
|                                                                                                                                                                                                 | Estimado               | Ampliaciones / (Reducciones) | Modificado             | Devengado              | Recaudado              |                       |
|                                                                                                                                                                                                 | (1)                    | (2)                          | (3=1+2)                | (4)                    | (5)                    |                       |
| <b>Ingresos del Poder Ejecutivo Federal o Estatal y de los Municipios</b>                                                                                                                       |                        |                              |                        |                        |                        |                       |
| IMPUESTOS                                                                                                                                                                                       | \$0.00                 | \$0.00                       | \$0.00                 | \$0.00                 | \$0.00                 | 0.00                  |
| CUOTAS Y APORTACIONES DE SEGURIDAD SOCIAL                                                                                                                                                       | \$0.00                 | \$0.00                       | \$0.00                 | \$0.00                 | \$0.00                 | 0.00                  |
| CONTRIBUCIONES DE MEJORAS                                                                                                                                                                       | \$0.00                 | \$0.00                       | \$0.00                 | \$0.00                 | \$0.00                 | 0.00                  |
| DERECHOS                                                                                                                                                                                        | \$0.00                 | \$0.00                       | \$0.00                 | \$0.00                 | \$0.00                 | 0.00                  |
| PRODUCTOS                                                                                                                                                                                       | \$0.00                 | \$0.00                       | \$0.00                 | \$0.00                 | \$0.00                 | 0.00                  |
| APROVECHAMIENTOS                                                                                                                                                                                | \$0.00                 | \$0.00                       | \$0.00                 | \$0.00                 | \$0.00                 | 0.00                  |
| PARTICIPACIONES, APORTACIONES, CONVENIOS, INCENTIVOS DERIVADOS                                                                                                                                  | \$0.00                 | \$0.00                       | \$0.00                 | \$0.00                 | \$0.00                 | 0.00                  |
| TRANSFERENCIAS, ASIGNACIONES, SUBSIDIOS Y SUBVENCIONES                                                                                                                                          | \$0.00                 | \$0.00                       | \$0.00                 | \$0.00                 | \$0.00                 | 0.00                  |
| <b>Ingresos de los Entes Públicos de los Poderes Legislativo y Judicial, de los Órganos Autónomos y del Sector Paraestatal o Paramunicipal, así como de las Empresas Productivas del Estado</b> |                        |                              |                        |                        |                        |                       |
| CUOTAS Y APORTACIONES DE SEGURIDAD SOCIAL                                                                                                                                                       | \$0.00                 | \$0.00                       | \$0.00                 | \$0.00                 | \$0.00                 | 0.00                  |
| PRODUCTOS                                                                                                                                                                                       | \$0.00                 | \$39,729.31                  | \$39,729.31            | \$39,729.31            | \$39,729.31            | 39,729.31             |
| INGRESOS POR VENTA DE BIENES, PRESTACIÓN DE SERVICIOS Y OTROS                                                                                                                                   | \$0.00                 | \$100,000.00                 | \$100,000.00           | \$100,000.00           | \$100,000.00           | 100,000.00            |
| TRANSFERENCIAS, ASIGNACIONES, SUBSIDIOS Y SUBVENCIONES                                                                                                                                          | \$64,216,865.02        | \$3,711,929.71               | \$67,928,794.73        | \$42,646,873.46        | \$42,646,873.46        | -21,569,991.56        |
| <b>Ingresos Derivados de Financiamiento</b>                                                                                                                                                     |                        |                              |                        |                        |                        |                       |
| INGRESOS DERIVADOS DE FINANCIAMIENTOS                                                                                                                                                           | \$0.00                 | \$0.00                       | \$0.00                 | \$0.00                 | \$0.00                 | 0.00                  |
| <b>Total</b>                                                                                                                                                                                    | <b>\$64,216,865.02</b> | <b>\$3,851,659.02</b>        | <b>\$68,068,524.04</b> | <b>\$42,786,602.77</b> | <b>\$42,786,602.77</b> | <b>-21,430,262.25</b> |
| <b>Ingresos Excedentes</b>                                                                                                                                                                      |                        |                              |                        |                        |                        | <b>-21,430,262.25</b> |




**Universidad Politécnica de Puebla**  
**Estado de Puebla**  
**Estado Analítico de Ingresos**  
**Del 01/ene./2021 Al 31/ago./2021**

Fecha y hora de Impresión | 06/sep./2021 | 11:18 a. m.



\_\_\_\_\_  
MTRO. CARLOS ALBERTO RIVERA AGUIRRE  
RECTOR



\_\_\_\_\_  
M.A. MARGARITA CUACHAYO LOZANO  
JEFA DEL DEPARTAMENTO DE RECURSOS FINANCIEROS



\_\_\_\_\_  
MTRO. JOSÉ IGNACIO HERNÁNDEZ GARCÍA  
SECRETARIO ADMINISTRATIVO

| Ejercicio del Presupuesto |                                                    | Egresos Aprobado      | Ampliaciones / (Reducciones) | Egresos Modificado    | Egresos Comprometido  | Egresos Devengado     | Egresos Ejercido      | Pagado                | Subejercicio          |
|---------------------------|----------------------------------------------------|-----------------------|------------------------------|-----------------------|-----------------------|-----------------------|-----------------------|-----------------------|-----------------------|
| 1000                      | <b>SERVICIOS PERSONALES</b>                        | \$48,674,988.78       | \$1,507,138.07               | \$50,181,236.85       | \$28,535,238.74       | \$28,535,238.74       | \$28,196,908.76       | \$28,196,908.76       | \$21,645,998.11       |
| 1100                      | <b>REMUNERACIONES AL PERSONAL DE CARÁCTER</b>      | \$30,662,934.00       | \$592,864.57                 | \$31,255,798.57       | \$19,537,146.66       | \$19,537,146.66       | \$19,537,146.66       | \$19,537,146.66       | \$11,718,651.91       |
| 1130                      | Sueldos base al personal permanente                | \$30,662,934.00       | \$592,864.57                 | \$31,255,798.57       | \$19,537,146.66       | \$19,537,146.66       | \$19,537,146.66       | \$19,537,146.66       | \$11,718,651.91       |
| 1132                      | Sueldo base al personal de confianza               | \$30,662,934.00       | \$592,864.57                 | \$31,255,798.57       | \$19,537,146.66       | \$19,537,146.66       | \$19,537,146.66       | \$19,537,146.66       | \$11,718,651.91       |
| 1200                      | <b>REMUNERACIONES AL PERSONAL DE CARÁCTER</b>      | \$3,706,852.08        | \$174,234.18                 | \$3,881,086.26        | \$2,863,771.53        | \$2,863,771.53        | \$2,863,771.53        | \$2,863,771.53        | \$1,017,314.73        |
| 1210                      | Honorarios asimilables a salarios                  | \$3,706,852.08        | \$174,234.18                 | \$3,881,086.26        | \$2,863,771.53        | \$2,863,771.53        | \$2,863,771.53        | \$2,863,771.53        | \$1,017,314.73        |
| 1211                      | Honorarios asimilables a salarios                  | \$3,706,852.08        | \$174,234.18                 | \$3,881,086.26        | \$2,863,771.53        | \$2,863,771.53        | \$2,863,771.53        | \$2,863,771.53        | \$1,017,314.73        |
| 1300                      | <b>REMUNERACIONES ADICIONALES Y ESPECIAL</b>       | \$5,451,188.28        | \$197,478.16                 | \$5,648,666.44        | \$1,015,568.38        | \$1,015,568.38        | \$1,015,568.38        | \$1,015,568.38        | \$4,633,098.06        |
| 1320                      | Primas de vacaciones, dominical y gratificación de | \$5,451,188.28        | \$197,478.16                 | \$5,648,666.44        | \$1,015,568.38        | \$1,015,568.38        | \$1,015,568.38        | \$1,015,568.38        | \$4,633,098.06        |
| 1321                      | Primas de vacaciones y dominical                   | \$2,044,195.60        | \$107,456.40                 | \$2,151,652.00        | \$976,123.41          | \$976,123.41          | \$976,123.41          | \$976,123.41          | \$1,175,528.59        |
| 1322                      | Aguinaldo o gratificación de fin de año            | \$3,406,992.68        | \$90,021.76                  | \$3,497,014.44        | \$39,444.97           | \$39,444.97           | \$39,444.97           | \$39,444.97           | \$3,457,569.47        |
| 1400                      | <b>SEGURIDAD SOCIAL</b>                            | \$8,416,691.54        | -\$107,969.64                | \$8,308,731.90        | \$5,010,510.52        | \$5,010,510.52        | \$4,673,086.84        | \$4,673,086.84        | \$3,298,221.38        |
| 1410                      | Aportaciones de seguridad social                   | \$7,471,502.04        | -\$139,935.68                | \$7,331,566.36        | \$4,388,645.72        | \$4,388,645.72        | \$4,114,866.70        | \$4,114,866.70        | \$2,942,920.64        |
| 1411                      | Aportaciones al Instituto de Seguridad y Servicios | \$7,471,502.04        | -\$139,935.68                | \$7,331,566.36        | \$4,388,645.72        | \$4,388,645.72        | \$4,114,866.70        | \$4,114,866.70        | \$2,942,920.64        |
| 1420                      | Aportaciones a fondos de vivienda                  | \$331,930.82          | -\$8,743.22                  | \$323,187.60          | \$231,122.20          | \$231,122.20          | \$216,429.87          | \$216,429.87          | \$92,065.40           |
| 1421                      | Aportaciones para la vivienda                      | \$331,930.82          | -\$8,743.22                  | \$323,187.60          | \$231,122.20          | \$231,122.20          | \$216,429.87          | \$216,429.87          | \$92,065.40           |
| 1430                      | Aportaciones al sistema para el retiro             | \$613,258.68          | \$40,719.26                  | \$653,977.94          | \$390,742.60          | \$390,742.60          | \$341,790.27          | \$341,790.27          | \$263,235.34          |
| 1431                      | Aportaciones al sistema de ahorro para el retiro   | \$613,258.68          | \$40,719.26                  | \$653,977.94          | \$390,742.60          | \$390,742.60          | \$341,790.27          | \$341,790.27          | \$263,235.34          |
| 1500                      | <b>OTRAS PRESTACIONES SOCIALES Y ECONÓMICAS</b>    | \$436,432.88          | \$650,520.80                 | \$1,086,953.68        | \$108,241.65          | \$108,241.65          | \$107,335.35          | \$107,335.35          | \$97,812.03           |
| 1530                      | Prestaciones y haberes de retiro                   | \$10,558.80           | \$140.20                     | \$10,699.00           | \$7,529.03            | \$7,529.03            | \$6,622.73            | \$6,622.73            | \$3,169.97            |
| 1531                      | Prestación de retiro                               | \$10,558.80           | \$140.20                     | \$10,699.00           | \$7,529.03            | \$7,529.03            | \$6,622.73            | \$6,622.73            | \$3,169.97            |
| 1540                      | Prestaciones contractuales                         | \$425,874.08          | \$11,195.53                  | \$437,069.61          | \$4,930.62            | \$4,930.62            | \$4,930.62            | \$4,930.62            | \$432,138.99          |
| 1541                      | Previsión social múltiple para personal de educaci | \$425,874.08          | \$11,195.53                  | \$437,069.61          | \$4,930.62            | \$4,930.62            | \$4,930.62            | \$4,930.62            | \$432,138.99          |
| 1590                      | Otras prestaciones sociales y económicas           | \$0.00                | \$639,185.07                 | \$639,185.07          | \$95,782.00           | \$95,782.00           | \$95,782.00           | \$95,782.00           | \$543,403.07          |
| 1591                      | Otras prestaciones sociales                        | \$0.00                | \$246,090.12                 | \$246,090.12          | \$0.00                | \$0.00                | \$0.00                | \$0.00                | \$246,090.12          |
| 1593                      | Otras prestaciones                                 | \$0.00                | \$393,094.95                 | \$393,094.95          | \$95,782.00           | \$95,782.00           | \$95,782.00           | \$95,782.00           | \$297,312.95          |
| <b>2000</b>               | <b>MATERIALES Y SUMINISTROS</b>                    | <b>\$4,610,456.51</b> | <b>\$1,167,620.00</b>        | <b>\$5,778,076.51</b> | <b>\$1,544,051.63</b> | <b>\$1,544,051.63</b> | <b>\$1,541,083.63</b> | <b>\$1,541,083.63</b> | <b>\$4,234,024.88</b> |
| 2100                      | <b>MATERIALES DE ADMINISTRACIÓN, EMISIÓN D</b>     | <b>\$687,186.16</b>   | <b>\$306,634.80</b>          | <b>\$993,820.96</b>   | <b>\$288,522.74</b>   | <b>\$288,522.74</b>   | <b>\$288,522.74</b>   | <b>\$288,522.74</b>   | <b>\$705,298.22</b>   |
| 2110                      | Materiales, útiles y equipos menores de oficina    | \$124,024.96          | -\$17,000.00                 | \$107,024.96          | \$45,583.94           | \$45,583.94           | \$45,583.94           | \$45,583.94           | \$61,441.02           |
| 2111                      | Materiales, útiles y equipos menores de oficina    | \$124,024.96          | -\$17,000.00                 | \$107,024.96          | \$45,583.94           | \$45,583.94           | \$45,583.94           | \$45,583.94           | \$61,441.02           |
| 2140                      | Materiales, útiles y equipos menores de tecnología | \$55,299.87           | \$0.00                       | \$55,299.87           | \$0.00                | \$0.00                | \$0.00                | \$0.00                | \$55,299.87           |
| 2141                      | Materiales, útiles y equipos menores de tecnología | \$55,299.87           | \$0.00                       | \$55,299.87           | \$0.00                | \$0.00                | \$0.00                | \$0.00                | \$55,299.87           |
| 2150                      | Material impreso e información digital             | \$69,600.00           | \$35,339.60                  | \$104,939.60          | \$104,643.60          | \$104,643.60          | \$104,643.60          | \$104,643.60          | \$296.00              |
| 2151                      | Material impreso e información digital             | \$69,600.00           | \$35,339.60                  | \$104,939.60          | \$104,643.60          | \$104,643.60          | \$104,643.60          | \$104,643.60          | \$296.00              |

| Ejercicio del Presupuesto |                                                      | Egresos Aprobado      | Ampliaciones / (Reducciones) | Egresos Modificado    | Egresos Comprometido | Egresos Devengado   | Egresos Ejercido    | Pagado              | Subejercicio          |
|---------------------------|------------------------------------------------------|-----------------------|------------------------------|-----------------------|----------------------|---------------------|---------------------|---------------------|-----------------------|
| 2180                      | Material de limpieza                                 | \$433,494.66          | \$288,295.20                 | \$721,789.86          | \$138,295.20         | \$138,295.20        | \$138,295.20        | \$138,295.20        | \$583,494.66          |
| 2161                      | Material de limpieza                                 | \$433,494.66          | \$288,295.20                 | \$721,789.86          | \$138,295.20         | \$138,295.20        | \$138,295.20        | \$138,295.20        | \$583,494.66          |
| 2170                      | Materiales y útiles de enseñanza                     | \$4,766.67            | \$0.00                       | \$4,766.67            | \$0.00               | \$0.00              | \$0.00              | \$0.00              | \$4,766.67            |
| 2171                      | Materiales y útiles de enseñanza                     | \$4,766.67            | \$0.00                       | \$4,766.67            | \$0.00               | \$0.00              | \$0.00              | \$0.00              | \$4,766.67            |
| <b>2200</b>               | <b>ALIMENTOS Y UTENSILIOS</b>                        | <b>\$47,010.53</b>    | <b>\$0.00</b>                | <b>\$47,010.53</b>    | <b>\$27,836.91</b>   | <b>\$27,836.91</b>  | <b>\$24,868.91</b>  | <b>\$24,868.91</b>  | <b>\$19,173.62</b>    |
| 2210                      | Productos alimenticios para personas                 | \$43,962.00           | \$0.00                       | \$43,962.00           | \$27,836.91          | \$27,836.91         | \$24,868.91         | \$24,868.91         | \$16,125.09           |
| 2213                      | Productos alimenticios para el personal en las Inst: | \$43,962.00           | \$0.00                       | \$43,962.00           | \$27,836.91          | \$27,836.91         | \$24,868.91         | \$24,868.91         | \$16,125.09           |
| 2230                      | Utensilios para el servicio de alimentación          | \$3,048.53            | \$0.00                       | \$3,048.53            | \$0.00               | \$0.00              | \$0.00              | \$0.00              | \$3,048.53            |
| 2231                      | Utensilios para el servicio de alimentación          | \$3,048.53            | \$0.00                       | \$3,048.53            | \$0.00               | \$0.00              | \$0.00              | \$0.00              | \$3,048.53            |
| <b>2300</b>               | <b>MATERIAS PRIMAS Y MATERIALES DE PRODUCC</b>       | <b>\$0.00</b>         | <b>\$162,400.00</b>          | <b>\$162,400.00</b>   | <b>\$162,400.00</b>  | <b>\$162,400.00</b> | <b>\$162,400.00</b> | <b>\$162,400.00</b> | <b>\$0.00</b>         |
| 2360                      | Productos metálicos y a base de minerales no met     | \$0.00                | \$162,400.00                 | \$162,400.00          | \$162,400.00         | \$162,400.00        | \$162,400.00        | \$162,400.00        | \$0.00                |
| 2361                      | Productos metálicos y a base de minerales no met     | \$0.00                | \$162,400.00                 | \$162,400.00          | \$162,400.00         | \$162,400.00        | \$162,400.00        | \$162,400.00        | \$0.00                |
| <b>2400</b>               | <b>MATERIALES Y ARTÍCULOS DE CONSTRUCCIÓN</b>        | <b>\$1,581,887.95</b> | <b>-\$346,414.80</b>         | <b>\$1,235,473.15</b> | <b>\$446,718.24</b>  | <b>\$446,718.24</b> | <b>\$446,718.24</b> | <b>\$446,718.24</b> | <b>\$788,754.91</b>   |
| 2410                      | Productos minerales no metálicos                     | \$150,268.49          | \$0.00                       | \$150,268.49          | \$0.00               | \$0.00              | \$0.00              | \$0.00              | \$150,268.49          |
| 2411                      | Productos minerales no metálicos                     | \$150,268.49          | \$0.00                       | \$150,268.49          | \$0.00               | \$0.00              | \$0.00              | \$0.00              | \$150,268.49          |
| 2420                      | Cemento y productos de concreto                      | \$4,047.26            | \$0.00                       | \$4,047.26            | \$0.00               | \$0.00              | \$0.00              | \$0.00              | \$4,047.26            |
| 2421                      | Cemento y productos de concreto                      | \$4,047.26            | \$0.00                       | \$4,047.26            | \$0.00               | \$0.00              | \$0.00              | \$0.00              | \$4,047.26            |
| 2430                      | Cal, yeso y productos de yeso                        | \$20,332.21           | \$0.00                       | \$20,332.21           | \$14,000.04          | \$14,000.04         | \$14,000.04         | \$14,000.04         | \$6,332.17            |
| 2431                      | Cal, yeso y productos de yeso                        | \$20,332.21           | \$0.00                       | \$20,332.21           | \$14,000.04          | \$14,000.04         | \$14,000.04         | \$14,000.04         | \$6,332.17            |
| 2450                      | Vidrio y productos de vidrio                         | \$12,674.93           | \$0.00                       | \$12,674.93           | \$0.00               | \$0.00              | \$0.00              | \$0.00              | \$12,674.93           |
| 2451                      | Vidrio y productos de vidrio                         | \$12,674.93           | \$0.00                       | \$12,674.93           | \$0.00               | \$0.00              | \$0.00              | \$0.00              | \$12,674.93           |
| 2460                      | Material eléctrico y electrónico                     | \$522,646.54          | -\$27,380.00                 | \$495,266.54          | \$189,164.36         | \$189,164.36        | \$189,164.36        | \$189,164.36        | \$306,102.18          |
| 2461                      | Material eléctrico y electrónico                     | \$522,646.54          | -\$27,380.00                 | \$495,266.54          | \$189,164.36         | \$189,164.36        | \$189,164.36        | \$189,164.36        | \$306,102.18          |
| 2470                      | Artículos metálicos para la construcción             | \$293,491.13          | -\$10,751.67                 | \$282,739.46          | \$238,335.01         | \$238,335.01        | \$238,335.01        | \$238,335.01        | \$44,404.45           |
| 2471                      | Artículos metálicos para la construcción             | \$293,491.13          | -\$10,751.67                 | \$282,739.46          | \$238,335.01         | \$238,335.01        | \$238,335.01        | \$238,335.01        | \$44,404.45           |
| 2490                      | Otros materiales y artículos de construcción y repe  | \$578,427.39          | -\$308,283.13                | \$270,144.26          | \$5,218.83           | \$5,218.83          | \$5,218.83          | \$5,218.83          | \$284,925.43          |
| 2491                      | Otros materiales y artículos de construcción y repe  | \$578,427.39          | -\$308,283.13                | \$270,144.26          | \$5,218.83           | \$5,218.83          | \$5,218.83          | \$5,218.83          | \$284,925.43          |
| <b>2500</b>               | <b>PRODUCTOS QUÍMICOS, FARMACÉUTICOS Y D</b>         | <b>\$76,378.98</b>    | <b>\$770,500.00</b>          | <b>\$1,746,878.98</b> | <b>\$363,133.24</b>  | <b>\$363,133.24</b> | <b>\$363,133.24</b> | <b>\$363,133.24</b> | <b>\$1,383,745.74</b> |
| 2510                      | Productos químicos básicos                           | \$279,700.03          | \$87,508.37                  | \$367,208.40          | \$0.00               | \$0.00              | \$0.00              | \$0.00              | \$367,208.40          |
| 2511                      | Productos químicos básicos                           | \$279,700.03          | \$87,508.37                  | \$367,208.40          | \$0.00               | \$0.00              | \$0.00              | \$0.00              | \$367,208.40          |
| 2520                      | Fertilizantes, pesticidas y otros agroquímicos       | \$817.34              | \$0.00                       | \$817.34              | \$0.00               | \$0.00              | \$0.00              | \$0.00              | \$817.34              |
| 2521                      | Fertilizantes, pesticidas y otros agroquímicos       | \$817.34              | \$0.00                       | \$817.34              | \$0.00               | \$0.00              | \$0.00              | \$0.00              | \$817.34              |
| 2530                      | Medicinas y productos farmacéuticos                  | \$37,087.10           | \$50,000.00                  | \$87,087.10           | \$20,999.96          | \$20,999.96         | \$20,999.96         | \$20,999.96         | \$66,087.14           |
| 2531                      | Medicinas y productos farmacéuticos                  | \$37,087.10           | \$50,000.00                  | \$87,087.10           | \$20,999.96          | \$20,999.96         | \$20,999.96         | \$20,999.96         | \$66,087.14           |


| Ejercicio del Presupuesto |                                                     | Egresos Aprobado    | Ampliaciones / (Reducciones) | Egresos Modificado  | Egresos Comprometido | Egresos Devengado   | Egresos Ejercido    | Pagado              | Subejercicio        |
|---------------------------|-----------------------------------------------------|---------------------|------------------------------|---------------------|----------------------|---------------------|---------------------|---------------------|---------------------|
| 2540                      | Materiales, accesorios y suministros médicos        | \$24,947.26         | \$200,000.00                 | \$224,947.26        | \$0.00               | \$0.00              | \$0.00              | \$0.00              | \$224,947.26        |
| 2541                      | Materiales, accesorios y suministros médicos        | \$24,947.26         | \$200,000.00                 | \$224,947.26        | \$0.00               | \$0.00              | \$0.00              | \$0.00              | \$224,947.26        |
| 2550                      | Materiales, accesorios y suministros de laboratorio | \$623,191.09        | \$348,000.00                 | \$971,191.09        | \$300,921.40         | \$300,921.40        | \$300,921.40        | \$300,921.40        | \$670,269.69        |
| 2551                      | Materiales, accesorios y suministros de laboratorio | \$623,191.09        | \$348,000.00                 | \$971,191.09        | \$300,921.40         | \$300,921.40        | \$300,921.40        | \$300,921.40        | \$670,269.69        |
| 2560                      | Fibras sintéticas, hules, plásticos y derivados     | \$10,636.16         | \$62,491.63                  | \$73,127.79         | \$18,819.24          | \$18,819.24         | \$18,819.24         | \$18,819.24         | \$64,308.55         |
| 2561                      | Fibras sintéticas, hules, plásticos y derivados     | \$10,636.16         | \$62,491.63                  | \$73,127.79         | \$18,819.24          | \$18,819.24         | \$18,819.24         | \$18,819.24         | \$64,308.55         |
| 2590                      | Otros productos químicos                            | \$0.00              | \$22,500.00                  | \$22,500.00         | \$22,392.64          | \$22,392.64         | \$22,392.64         | \$22,392.64         | \$107.36            |
| 2591                      | Otros productos químicos                            | \$0.00              | \$22,500.00                  | \$22,500.00         | \$22,392.64          | \$22,392.64         | \$22,392.64         | \$22,392.64         | \$107.36            |
| <b>2600</b>               | <b>COMBUSTIBLES, LUBRICANTES Y ADITIVOS</b>         | <b>\$323,020.19</b> | <b>\$59,500.00</b>           | <b>\$382,520.19</b> | <b>\$117,000.01</b>  | <b>\$117,000.01</b> | <b>\$117,000.01</b> | <b>\$117,000.01</b> | <b>\$265,520.18</b> |
| 2610                      | Combustibles, lubricantes y aditivos                | \$323,020.19        | \$59,500.00                  | \$382,520.19        | \$117,000.01         | \$117,000.01        | \$117,000.01        | \$117,000.01        | \$265,520.18        |
| 2611                      | Combustibles, lubricantes y aditivos para vehiculo: | \$313,516.00        | -\$233,516.00                | \$80,000.00         | \$0.00               | \$0.00              | \$0.00              | \$0.00              | \$80,000.00         |
| 2612                      | Combustibles, lubricantes y aditivos para vehiculo: | \$9,504.19          | \$203,511.81                 | \$213,016.00        | \$117,000.01         | \$117,000.01        | \$117,000.01        | \$117,000.01        | \$96,015.99         |
| 2613                      | Combustibles, lubricantes y aditivos para vehiculo: | \$0.00              | \$89,504.19                  | \$89,504.19         | \$0.00               | \$0.00              | \$0.00              | \$0.00              | \$89,504.19         |
| <b>2700</b>               | <b>VESTUARIO, BLANCOS, PRENDAS DE PROTEC</b>        | <b>\$593,712.61</b> | <b>\$20,000.00</b>           | <b>\$613,712.61</b> | <b>\$41,180.00</b>   | <b>\$41,180.00</b>  | <b>\$41,180.00</b>  | <b>\$41,180.00</b>  | <b>\$572,532.61</b> |
| 2710                      | Vestuario y uniformes                               | \$161,719.17        | \$0.00                       | \$161,719.17        | \$41,180.00          | \$41,180.00         | \$41,180.00         | \$41,180.00         | \$120,539.17        |
| 2711                      | Vestuario y uniformes                               | \$161,719.17        | \$0.00                       | \$161,719.17        | \$41,180.00          | \$41,180.00         | \$41,180.00         | \$41,180.00         | \$120,539.17        |
| 2720                      | Prendas de seguridad y protección personal          | \$410,375.87        | \$20,000.00                  | \$430,375.87        | \$0.00               | \$0.00              | \$0.00              | \$0.00              | \$430,375.87        |
| 2721                      | Prendas de seguridad y protección personal          | \$410,375.87        | \$20,000.00                  | \$430,375.87        | \$0.00               | \$0.00              | \$0.00              | \$0.00              | \$430,375.87        |
| 2730                      | Artículos deportivos                                | \$11,409.57         | \$0.00                       | \$11,409.57         | \$0.00               | \$0.00              | \$0.00              | \$0.00              | \$11,409.57         |
| 2731                      | Artículos deportivos                                | \$11,409.57         | \$0.00                       | \$11,409.57         | \$0.00               | \$0.00              | \$0.00              | \$0.00              | \$11,409.57         |
| 2750                      | Blancos y otros productos textiles, excepto prenda  | \$10,208.00         | \$0.00                       | \$10,208.00         | \$0.00               | \$0.00              | \$0.00              | \$0.00              | \$10,208.00         |
| 2751                      | Blancos y otros productos textiles, excepto prenda  | \$10,208.00         | \$0.00                       | \$10,208.00         | \$0.00               | \$0.00              | \$0.00              | \$0.00              | \$10,208.00         |
| <b>2900</b>               | <b>HERRAMIENTAS, REFACCIONES Y ACCESORIO</b>        | <b>\$401,260.09</b> | <b>\$195,000.00</b>          | <b>\$596,260.09</b> | <b>\$97,260.49</b>   | <b>\$97,260.49</b>  | <b>\$97,260.49</b>  | <b>\$97,260.49</b>  | <b>\$498,999.60</b> |
| 2910                      | Herramientas menores                                | \$78,766.90         | \$0.00                       | \$78,766.90         | \$50,929.75          | \$50,929.75         | \$50,929.75         | \$50,929.75         | \$27,837.15         |
| 2911                      | Herramientas menores                                | \$78,766.90         | \$0.00                       | \$78,766.90         | \$50,929.75          | \$50,929.75         | \$50,929.75         | \$50,929.75         | \$27,837.15         |
| 2920                      | Refacciones y accesorios menores de edificios       | \$76,599.06         | \$5,000.00                   | \$81,599.06         | \$18,983.98          | \$18,983.98         | \$18,983.98         | \$18,983.98         | \$62,615.08         |
| 2921                      | Refacciones y accesorios menores de edificios       | \$76,599.06         | \$5,000.00                   | \$81,599.06         | \$18,983.98          | \$18,983.98         | \$18,983.98         | \$18,983.98         | \$62,615.08         |
| 2930                      | Refacciones y accesorios menores de mobiliario y    | \$80,217.07         | -\$7,000.00                  | \$73,217.07         | \$0.00               | \$0.00              | \$0.00              | \$0.00              | \$73,217.07         |
| 2931                      | Refacciones y accesorios menores de mobiliario y    | \$80,217.07         | -\$7,000.00                  | \$73,217.07         | \$0.00               | \$0.00              | \$0.00              | \$0.00              | \$73,217.07         |
| 2940                      | Refacciones y accesorios menores de equipo de c     | \$33,992.94         | \$37,000.00                  | \$70,992.94         | \$27,346.76          | \$27,346.76         | \$27,346.76         | \$27,346.76         | \$43,646.18         |
| 2941                      | Refacciones y accesorios menores para equipo de     | \$33,992.94         | \$37,000.00                  | \$70,992.94         | \$27,346.76          | \$27,346.76         | \$27,346.76         | \$27,346.76         | \$43,646.18         |
| 2950                      | Refacciones y accesorios menores de equipo e ins    | \$55,000.00         | \$155,000.00                 | \$210,000.00        | \$0.00               | \$0.00              | \$0.00              | \$0.00              | \$210,000.00        |
| 2951                      | Refacciones y accesorios menores de equipo e ins    | \$55,000.00         | \$155,000.00                 | \$210,000.00        | \$0.00               | \$0.00              | \$0.00              | \$0.00              | \$210,000.00        |
| 2960                      | Refacciones y accesorios menores de equipo de tr    | \$48,433.48         | \$0.00                       | \$48,433.48         | \$0.00               | \$0.00              | \$0.00              | \$0.00              | \$48,433.48         |

| Ejercicio del Presupuesto                                  | Egresos Aprobado       | Ampliaciones / (Reducciones) | Egresos Modificado     | Egresos Comprometido  | Egresos Devengado     | Egresos Ejercido      | Pagado                | Subejercicio          |
|------------------------------------------------------------|------------------------|------------------------------|------------------------|-----------------------|-----------------------|-----------------------|-----------------------|-----------------------|
| 2961 Refacciones y accesorios menores de equipo de tr      | \$48,433.48            | \$0.00                       | \$48,433.48            | \$0.00                | \$0.00                | \$0.00                | \$0.00                | \$48,433.48           |
| 2980 Refacciones y accesorios menores de maquinaria        | \$17,095.25            | \$0.00                       | \$17,095.25            | \$0.00                | \$0.00                | \$0.00                | \$0.00                | \$17,095.25           |
| 2981 Refacciones y accesorios menores de maquinaria        | \$17,095.25            | \$0.00                       | \$17,095.25            | \$0.00                | \$0.00                | \$0.00                | \$0.00                | \$17,095.25           |
| 2990 Refacciones y accesorios menores otros bienes m       | \$11,155.39            | \$5,000.00                   | \$16,155.39            | \$0.00                | \$0.00                | \$0.00                | \$0.00                | \$16,155.39           |
| 2991 Refacciones y accesorios menores de otros bienes      | \$11,155.39            | \$5,000.00                   | \$16,155.39            | \$0.00                | \$0.00                | \$0.00                | \$0.00                | \$16,155.39           |
| <b>3000 SERVICIOS GENERALES</b>                            | <b>\$10,233,465.45</b> | <b>\$969,774.93</b>          | <b>\$11,203,240.38</b> | <b>\$5,778,344.11</b> | <b>\$5,562,366.74</b> | <b>\$4,620,851.67</b> | <b>\$4,620,851.67</b> | <b>\$5,640,873.64</b> |
| <b>3100 SERVICIOS BÁSICOS</b>                              | <b>\$1,141,154.06</b>  | <b>\$2,244.77</b>            | <b>\$1,143,398.83</b>  | <b>\$482,302.01</b>   | <b>\$482,302.01</b>   | <b>\$409,267.50</b>   | <b>\$409,267.50</b>   | <b>\$661,096.82</b>   |
| 3110 Energía eléctrica                                     | \$740,033.67           | \$0.00                       | \$740,033.67           | \$304,103.00          | \$304,103.00          | \$266,519.00          | \$266,519.00          | \$435,930.67          |
| 3111 Servicio de energía eléctrica                         | \$740,033.67           | \$0.00                       | \$740,033.67           | \$304,103.00          | \$304,103.00          | \$266,519.00          | \$266,519.00          | \$435,930.67          |
| 3120 Gas                                                   | \$5,489.13             | \$0.00                       | \$5,489.13             | \$0.00                | \$0.00                | \$0.00                | \$0.00                | \$5,489.13            |
| 3121 Servicio de gas                                       | \$5,489.13             | \$0.00                       | \$5,489.13             | \$0.00                | \$0.00                | \$0.00                | \$0.00                | \$5,489.13            |
| 3130 Agua                                                  | \$11,550.00            | \$0.00                       | \$11,550.00            | \$1,400.00            | \$1,400.00            | \$1,400.00            | \$1,400.00            | \$10,150.00           |
| 3131 Servicio de agua                                      | \$11,550.00            | \$0.00                       | \$11,550.00            | \$1,400.00            | \$1,400.00            | \$1,400.00            | \$1,400.00            | \$10,150.00           |
| 3140 Telefonía tradicional                                 | \$64,221.95            | \$2,243.77                   | \$66,465.72            | \$63,245.06           | \$63,245.06           | \$55,762.46           | \$55,762.46           | \$3,220.66            |
| 3141 Servicio telefónico convencional                      | \$64,221.95            | \$2,243.77                   | \$66,465.72            | \$63,245.06           | \$63,245.06           | \$55,762.46           | \$55,762.46           | \$3,220.66            |
| 3170 Servicios de acceso de Internet, redes y procesam     | \$309,977.68           | \$1.00                       | \$309,978.68           | \$111,871.64          | \$111,871.64          | \$83,903.73           | \$83,903.73           | \$198,107.04          |
| 3171 Servicios de acceso de internet                       | \$309,977.68           | \$1.00                       | \$309,978.68           | \$111,871.64          | \$111,871.64          | \$83,903.73           | \$83,903.73           | \$198,107.04          |
| 3180 Servicios postales y telegráficos                     | \$9,881.63             | \$0.00                       | \$9,881.63             | \$1,682.31            | \$1,682.31            | \$1,682.31            | \$1,682.31            | \$8,199.32            |
| 3181 Servicio postal                                       | \$9,881.63             | \$0.00                       | \$9,881.63             | \$1,682.31            | \$1,682.31            | \$1,682.31            | \$1,682.31            | \$8,199.32            |
| <b>3200 SERVICIOS DE ARRENDAMIENTO</b>                     | <b>\$298,546.90</b>    | <b>-\$38,585.16</b>          | <b>\$259,961.74</b>    | <b>\$125,219.01</b>   | <b>\$125,219.01</b>   | <b>\$125,219.01</b>   | <b>\$125,219.01</b>   | <b>\$134,742.73</b>   |
| 3250 Arrendamiento de equipo de transporte                 | \$37,737.58            | -\$30,589.95                 | \$7,147.63             | \$0.00                | \$0.00                | \$0.00                | \$0.00                | \$7,147.63            |
| 3251 Arrendamiento de vehículos terrestres, aéreos, ma     | \$37,737.58            | -\$30,589.95                 | \$7,147.63             | \$0.00                | \$0.00                | \$0.00                | \$0.00                | \$7,147.63            |
| 3270 Arrendamiento de activos intangibles                  | \$134,505.62           | \$47,004.79                  | \$181,510.41           | \$125,000.00          | \$125,000.00          | \$125,000.00          | \$125,000.00          | \$56,510.41           |
| 3271 Derechos de autor, patentes, regalías y otros         | \$134,505.62           | \$47,004.79                  | \$181,510.41           | \$125,000.00          | \$125,000.00          | \$125,000.00          | \$125,000.00          | \$56,510.41           |
| 3290 Otros arrendamientos                                  | \$126,303.70           | -\$55,000.00                 | \$71,303.70            | \$219.01              | \$219.01              | \$219.01              | \$219.01              | \$71,084.69           |
| 3291 Otros arrendamientos                                  | \$126,303.70           | -\$55,000.00                 | \$71,303.70            | \$219.01              | \$219.01              | \$219.01              | \$219.01              | \$71,084.69           |
| <b>3300 SERVICIOS PROFESIONALES, CIENTÍFICOS, TÉ</b>       | <b>\$4,060,508.05</b>  | <b>\$448,991.32</b>          | <b>\$4,509,499.37</b>  | <b>\$3,023,744.28</b> | <b>\$2,845,090.36</b> | <b>\$2,314,563.00</b> | <b>\$2,314,563.00</b> | <b>\$1,654,409.01</b> |
| 3310 Servicios legales, de contabilidad, auditoría y relac | \$291,442.84           | -\$85,552.60                 | \$205,890.24           | \$52,078.84           | \$52,078.84           | \$0.00                | \$0.00                | \$153,811.40          |
| 3311 Servicios relacionados con procedimientos jurisdic    | \$291,442.84           | -\$147,591.37                | \$143,851.47           | \$0.00                | \$0.00                | \$0.00                | \$0.00                | \$143,851.47          |
| 3312 Otros Servicios para la operación de programas        | \$0.00                 | \$62,038.77                  | \$62,038.77            | \$52,078.84           | \$52,078.84           | \$0.00                | \$0.00                | \$9,959.93            |
| 3330 Servicios de consultoría administrativa, procesos, i  | \$0.00                 | \$178,653.92                 | \$178,653.92           | \$178,653.92          | \$178,653.92          | \$0.00                | \$0.00                | \$178,653.92          |
| 3333 Servicios relacionados con certificación de procesa   | \$0.00                 | \$178,653.92                 | \$178,653.92           | \$178,653.92          | \$178,653.92          | \$0.00                | \$0.00                | \$178,653.92          |
| 3340 Servicios de capacitación                             | \$54,150.87            | \$89,800.00                  | \$143,950.87           | \$67,200.00           | \$67,200.00           | \$67,200.00           | \$67,200.00           | \$76,750.87           |
| 3341 Capacitación institucional                            | \$54,150.87            | \$89,800.00                  | \$143,950.87           | \$67,200.00           | \$67,200.00           | \$67,200.00           | \$67,200.00           | \$76,750.87           |

| Ejercicio del Presupuesto |                                                       | Egresos Aprobado      | Ampliaciones / (Reducciones) | Egresos Modificado    | Egresos Comprometido | Egresos Devengado   | Egresos Ejercido    | Pagado              | Subejercicio          |
|---------------------------|-------------------------------------------------------|-----------------------|------------------------------|-----------------------|----------------------|---------------------|---------------------|---------------------|-----------------------|
| 3360                      | Servicios de apoyo administrativo, traducción, foto-  | \$184,744.76          | \$436,796.00                 | \$621,540.76          | \$519,251.52         | \$519,251.52        | \$462,003.00        | \$462,003.00        | \$102,289.24          |
| 3363                      | Servicio de impresión de documentos y papelería (     | \$184,744.76          | -\$25,500.00                 | \$159,244.76          | \$57,248.52          | \$57,248.52         | \$0.00              | \$0.00              | \$101,986.24          |
| 3364                      | Servicios de impresión de material informativo deni   | \$0.00                | \$42,456.00                  | \$42,456.00           | \$42,456.00          | \$42,456.00         | \$42,456.00         | \$42,456.00         | \$0.00                |
| 3365                      | Información en medios masivos derivada de la ope      | \$0.00                | \$419,340.00                 | \$419,340.00          | \$419,340.00         | \$419,340.00        | \$419,340.00        | \$419,340.00        | \$0.00                |
| 3366                      | Servicios de digitalización                           | \$0.00                | \$500.00                     | \$500.00              | \$207.00             | \$207.00            | \$207.00            | \$207.00            | \$293.00              |
| 3380                      | Servicios de vigilancia                               | \$3,185,229.50        | \$129,770.50                 | \$3,315,000.00        | \$2,206,560.00       | \$2,206,560.00      | \$1,785,360.00      | \$1,785,360.00      | \$1,108,440.00        |
| 3381                      | Servicios de vigilancia                               | \$3,185,229.50        | \$129,770.50                 | \$3,315,000.00        | \$2,206,560.00       | \$2,206,560.00      | \$1,785,360.00      | \$1,785,360.00      | \$1,108,440.00        |
| 3390                      | Servicios profesionales, científicos y técnicos integ | \$344,940.08          | -\$300,476.50                | \$44,463.58           | \$0.00               | \$0.00              | \$0.00              | \$0.00              | \$44,463.58           |
| 3391                      | Servicios profesionales, científicos y técnicos integ | \$344,940.08          | -\$300,476.50                | \$44,463.58           | \$0.00               | \$0.00              | \$0.00              | \$0.00              | \$44,463.58           |
| <b>3400</b>               | <b>SERVICIOS FINANCIEROS, BANCARIOS Y COMI</b>        | <b>\$318,523.15</b>   | <b>\$87,931.89</b>           | <b>\$406,455.04</b>   | <b>\$261,076.15</b>  | <b>\$261,076.15</b> | <b>\$251,216.15</b> | <b>\$251,216.15</b> | <b>\$145,378.89</b>   |
| 3410                      | Servicios financieros y bancarios                     | \$42,147.42           | \$69,729.31                  | \$111,876.73          | \$36,063.24          | \$36,063.24         | \$26,203.24         | \$26,203.24         | \$75,813.49           |
| 3411                      | Servicios financieros y bancarios                     | \$42,147.42           | \$69,729.31                  | \$111,876.73          | \$36,063.24          | \$36,063.24         | \$26,203.24         | \$26,203.24         | \$75,813.49           |
| 3450                      | Seguro de bienes patrimoniales                        | \$258,724.40          | -\$10,797.42                 | \$247,926.98          | \$196,012.91         | \$196,012.91        | \$196,012.91        | \$196,012.91        | \$51,914.07           |
| 3451                      | Seguros de bienes patrimoniales                       | \$258,724.40          | -\$10,797.42                 | \$247,926.98          | \$196,012.91         | \$196,012.91        | \$196,012.91        | \$196,012.91        | \$51,914.07           |
| 3470                      | Fletes y maniobras                                    | \$17,651.33           | \$29,000.00                  | \$46,651.33           | \$29,000.00          | \$29,000.00         | \$29,000.00         | \$29,000.00         | \$17,651.33           |
| 3471                      | Fletes y maniobras                                    | \$17,651.33           | \$29,000.00                  | \$46,651.33           | \$29,000.00          | \$29,000.00         | \$29,000.00         | \$29,000.00         | \$17,651.33           |
| <b>3500</b>               | <b>SERVICIOS DE INSTALACIÓN, REPARACIÓN, M.</b>       | <b>\$2,290,369.74</b> | <b>\$19,502.06</b>           | <b>\$2,309,871.80</b> | <b>\$573,302.22</b>  | <b>\$535,978.77</b> | <b>\$287,541.57</b> | <b>\$287,541.57</b> | <b>\$1,773,893.03</b> |
| 3510                      | Conservación y mantenimiento menor de inmueble        | \$684,758.88          | \$19,104.36                  | \$703,863.24          | \$28,123.13          | \$28,123.13         | \$28,123.13         | \$28,123.13         | \$675,740.11          |
| 3512                      | Mantenimiento y conservación menor de inmueble        | \$684,758.88          | \$19,104.36                  | \$703,863.24          | \$28,123.13          | \$28,123.13         | \$28,123.13         | \$28,123.13         | \$675,740.11          |
| 3530                      | Instalación, reparación y mantenimiento de equipo     | \$12,499.82           | \$0.00                       | \$12,499.82           | \$0.00               | \$0.00              | \$0.00              | \$0.00              | \$12,499.82           |
| 3531                      | Instalación, reparación y mantenimiento de equipo     | \$12,499.82           | \$0.00                       | \$12,499.82           | \$0.00               | \$0.00              | \$0.00              | \$0.00              | \$12,499.82           |
| 3540                      | Instalación, reparación y mantenimiento de equipo     | \$342,655.24          | -\$77,240.00                 | \$265,415.24          | \$159,288.60         | \$159,288.60        | \$159,288.60        | \$159,288.60        | \$106,126.64          |
| 3541                      | Instalación, reparación y mantenimiento de equipo     | \$342,655.24          | -\$77,240.00                 | \$265,415.24          | \$159,288.60         | \$159,288.60        | \$159,288.60        | \$159,288.60        | \$106,126.64          |
| 3550                      | Reparación y mantenimiento de equipo de transpo       | \$113,028.72          | -\$10,746.30                 | \$102,282.42          | \$14,581.00          | \$14,581.00         | \$14,581.00         | \$14,581.00         | \$87,701.42           |
| 3551                      | Mantenimiento y conservación de vehículos terres      | \$113,028.72          | -\$10,746.30                 | \$102,282.42          | \$14,581.00          | \$14,581.00         | \$14,581.00         | \$14,581.00         | \$87,701.42           |
| 3570                      | Instalación, reparación y mantenimiento de maquir     | \$0.00                | \$3,000.00                   | \$3,000.00            | \$2,320.00           | \$2,320.00          | \$2,320.00          | \$2,320.00          | \$680.00              |
| 3571                      | Instalación, reparación y mantenimiento de maquir     | \$0.00                | \$3,000.00                   | \$3,000.00            | \$2,320.00           | \$2,320.00          | \$2,320.00          | \$2,320.00          | \$680.00              |
| 3580                      | Servicios de limpieza y manejo de desechos            | \$1,072,264.08        | \$0.00                       | \$1,072,264.08        | \$292,011.89         | \$254,688.44        | \$6,251.24          | \$6,251.24          | \$817,575.64          |
| 3581                      | Servicios de limpieza y manejo de desechos            | \$1,072,264.08        | \$0.00                       | \$1,072,264.08        | \$292,011.89         | \$254,688.44        | \$6,251.24          | \$6,251.24          | \$817,575.64          |
| 3590                      | Servicios de jardinería y fumigación                  | \$65,163.00           | \$85,384.00                  | \$150,547.00          | \$76,977.60          | \$76,977.60         | \$76,977.60         | \$76,977.60         | \$73,569.40           |
| 3591                      | Servicios de jardinería y fumigación                  | \$65,163.00           | \$85,384.00                  | \$150,547.00          | \$76,977.60          | \$76,977.60         | \$76,977.60         | \$76,977.60         | \$73,569.40           |
| <b>3600</b>               | <b>SERVICIOS DE COMUNICACIÓN SOCIAL Y PUBLI</b>       | <b>\$229,267.00</b>   | <b>-\$83,472.35</b>          | <b>\$145,794.65</b>   | <b>\$0.00</b>        | <b>\$0.00</b>       | <b>\$0.00</b>       | <b>\$0.00</b>       | <b>\$145,794.65</b>   |
| 3620                      | Difusión por radio, televisión y otros medios de me   | \$185,767.00          | -\$61,280.00                 | \$124,487.00          | \$0.00               | \$0.00              | \$0.00              | \$0.00              | \$124,487.00          |
| 3621                      | Difusión por radio, televisión y otros medios de me   | \$185,767.00          | -\$61,280.00                 | \$124,487.00          | \$0.00               | \$0.00              | \$0.00              | \$0.00              | \$124,487.00          |

| Ejercicio del Presupuesto                                   | Egresos Aprobado      | Ampliaciones / (Reducciones) | Egresos Modificado    | Egresos Comprometido | Egresos Devengado   | Egresos Ejercido    | Pagado              | Subejercicio          |
|-------------------------------------------------------------|-----------------------|------------------------------|-----------------------|----------------------|---------------------|---------------------|---------------------|-----------------------|
| 3650 Servicios de la industria filmica, del sonido y del vi | \$35,380.00           | -\$22,192.35                 | \$13,187.65           | \$0.00               | \$0.00              | \$0.00              | \$0.00              | \$13,187.65           |
| 3651 Servicios de la industria filmica, del sonido y del vi | \$35,380.00           | -\$22,192.35                 | \$13,187.65           | \$0.00               | \$0.00              | \$0.00              | \$0.00              | \$13,187.65           |
| 3660 Servicio de creación y difusión de contenido exclus    | \$8,120.00            | \$0.00                       | \$8,120.00            | \$0.00               | \$0.00              | \$0.00              | \$0.00              | \$8,120.00            |
| 3661 Servicio de creación y difusión de contenido exclus    | \$8,120.00            | \$0.00                       | \$8,120.00            | \$0.00               | \$0.00              | \$0.00              | \$0.00              | \$8,120.00            |
| <b>3700 SERVICIOS DE TRASLADOS Y VIÁTICOS</b>               | <b>\$151,254.07</b>   | <b>-\$86.00</b>              | <b>\$151,168.07</b>   | <b>\$9,847.67</b>    | <b>\$9,847.67</b>   | <b>\$9,847.67</b>   | <b>\$9,847.67</b>   | <b>\$151,320.40</b>   |
| 3710 Pasajes aéreos                                         | \$28,000.49           | \$0.00                       | \$28,000.49           | \$0.00               | \$0.00              | \$0.00              | \$0.00              | \$28,000.49           |
| 3711 Pasajes aéreos nacionales                              | \$28,000.49           | \$0.00                       | \$28,000.49           | \$0.00               | \$0.00              | \$0.00              | \$0.00              | \$28,000.49           |
| 3720 Pasajes terrestres                                     | \$30,905.24           | \$0.00                       | \$30,905.24           | \$0.00               | \$0.00              | \$0.00              | \$0.00              | \$30,905.24           |
| 3721 Pasajes terrestres nacionales                          | \$30,905.24           | \$0.00                       | \$30,905.24           | \$0.00               | \$0.00              | \$0.00              | \$0.00              | \$30,905.24           |
| 3750 Viáticos en el país                                    | \$102,348.34          | -\$86.00                     | \$102,262.34          | \$9,847.67           | \$9,847.67          | \$9,847.67          | \$9,847.67          | \$92,414.67           |
| 3751 Viáticos en el país                                    | \$102,348.34          | -\$86.00                     | \$102,262.34          | \$9,847.67           | \$9,847.67          | \$9,847.67          | \$9,847.67          | \$92,414.67           |
| <b>3800 SERVICIOS OFICIALES</b>                             | <b>\$370,049.26</b>   | <b>\$340,004.27</b>          | <b>\$710,053.53</b>   | <b>\$551,508.58</b>  | <b>\$551,508.58</b> | <b>\$551,508.58</b> | <b>\$551,508.58</b> | <b>\$158,544.95</b>   |
| 3820 Gastos de orden social y cultural                      | \$149,698.92          | \$415,004.27                 | \$564,703.19          | \$510,646.27         | \$510,646.27        | \$510,646.27        | \$510,646.27        | \$54,056.92           |
| 3821 Gastos de orden social                                 | \$0.00                | \$247,598.63                 | \$247,598.63          | \$211,897.63         | \$211,897.63        | \$211,897.63        | \$211,897.63        | \$35,701.00           |
| 3822 Gastos de orden cultural                               | \$149,698.92          | \$167,405.64                 | \$317,104.56          | \$298,748.64         | \$298,748.64        | \$298,748.64        | \$298,748.64        | \$18,355.92           |
| 3830 Congresos y convenciones                               | \$87,207.92           | -\$10,000.00                 | \$77,207.92           | \$36,361.30          | \$36,361.30         | \$36,361.30         | \$36,361.30         | \$40,846.62           |
| 3831 Congresos y convenciones                               | \$87,207.92           | -\$10,000.00                 | \$77,207.92           | \$36,361.30          | \$36,361.30         | \$36,361.30         | \$36,361.30         | \$40,846.62           |
| 3840 Exposiciones                                           | \$76,357.22           | -\$60,000.00                 | \$16,357.22           | \$0.00               | \$0.00              | \$0.00              | \$0.00              | \$16,357.22           |
| 3841 Exposiciones                                           | \$76,357.22           | -\$60,000.00                 | \$16,357.22           | \$0.00               | \$0.00              | \$0.00              | \$0.00              | \$16,357.22           |
| 3850 Gastos de representación                               | \$56,785.20           | -\$5,000.00                  | \$51,785.20           | \$4,501.01           | \$4,501.01          | \$4,501.01          | \$4,501.01          | \$47,284.19           |
| 3851 Gastos de representación                               | \$56,785.20           | -\$5,000.00                  | \$51,785.20           | \$4,501.01           | \$4,501.01          | \$4,501.01          | \$4,501.01          | \$47,284.19           |
| <b>3900 OTROS SERVICIOS GENERALES</b>                       | <b>\$1,363,793.22</b> | <b>\$193,244.13</b>          | <b>\$1,557,037.35</b> | <b>\$751,344.19</b>  | <b>\$751,344.19</b> | <b>\$671,688.19</b> | <b>\$671,688.19</b> | <b>\$805,693.16</b>   |
| 3920 Impuestos y derechos                                   | \$219,741.24          | -\$18,250.00                 | \$201,491.24          | \$110,212.19         | \$110,212.19        | \$110,212.19        | \$110,212.19        | \$81,279.05           |
| 3921 Otros impuestos y derechos                             | \$219,741.24          | -\$18,250.00                 | \$201,491.24          | \$110,212.19         | \$110,212.19        | \$110,212.19        | \$110,212.19        | \$81,279.05           |
| 3980 Impuesto sobre nóminas y otros que se derivan de       | \$1,037,798.30        | \$200,834.13                 | \$1,238,632.43        | \$641,132.00         | \$641,132.00        | \$561,476.00        | \$561,476.00        | \$597,500.43          |
| 3981 Impuesto sobre nóminas y otros que se derivan de       | \$1,037,798.30        | \$200,834.13                 | \$1,238,632.43        | \$641,132.00         | \$641,132.00        | \$561,476.00        | \$561,476.00        | \$597,500.43          |
| 3990 Otros servicios generales                              | \$106,253.68          | \$10,660.00                  | \$116,913.68          | \$0.00               | \$0.00              | \$0.00              | \$0.00              | \$116,913.68          |
| 3993 Otros servicios generales                              | \$106,253.68          | \$10,660.00                  | \$116,913.68          | \$0.00               | \$0.00              | \$0.00              | \$0.00              | \$116,913.68          |
| <b>4000 TRANSFERENCIAS, ASIGNACIONES, SUB</b>               | <b>\$698,844.28</b>   | <b>\$1,291,194.79</b>        | <b>\$1,990,039.07</b> | <b>\$15,309.00</b>   | <b>\$15,309.00</b>  | <b>\$15,309.00</b>  | <b>\$15,309.00</b>  | <b>\$1,974,730.07</b> |
| <b>4100 TRANSFERENCIAS INTERNAS Y ASIGNACIONE</b>           | <b>\$0.00</b>         | <b>\$59.00</b>               | <b>\$59.00</b>        | <b>\$59.00</b>       | <b>\$59.00</b>      | <b>\$59.00</b>      | <b>\$59.00</b>      | <b>\$0.00</b>         |
| 4150 Transferencias internas otorgadas a entidades par      | \$0.00                | \$59.00                      | \$59.00               | \$59.00              | \$59.00             | \$59.00             | \$59.00             | \$0.00                |
| 4151 Transferencias internas a entidades paraestatales      | \$0.00                | \$59.00                      | \$59.00               | \$59.00              | \$59.00             | \$59.00             | \$59.00             | \$0.00                |
| <b>4400 AYUDAS SOCIALES</b>                                 | <b>\$698,844.28</b>   | <b>\$1,291,135.79</b>        | <b>\$1,989,980.07</b> | <b>\$15,250.00</b>   | <b>\$15,250.00</b>  | <b>\$15,250.00</b>  | <b>\$15,250.00</b>  | <b>\$1,974,730.07</b> |
| 4410 Ayudas sociales a personas                             | \$450,368.03          | \$55,000.00                  | \$505,368.03          | \$15,250.00          | \$15,250.00         | \$15,250.00         | \$15,250.00         | \$490,138.03          |

| Ejercicio del Presupuesto | Egresos Aprobado       | Ampliaciones / (Reducciones) | Egresos Modificado     | Egresos Comprometido   | Egresos Devengado      | Egresos Ejercido       | Pagado                 | Subejercicio            |
|---------------------------|------------------------|------------------------------|------------------------|------------------------|------------------------|------------------------|------------------------|-------------------------|
| 4417                      | \$450,388.03           | \$55,000.00                  | \$505,388.03           | \$15,250.00            | \$15,250.00            | \$15,250.00            | \$15,250.00            | \$490,138.03            |
| 4420                      | \$248,456.25           | \$0.00                       | \$248,456.25           | \$0.00                 | \$0.00                 | \$0.00                 | \$0.00                 | \$248,456.25            |
| 4421                      | \$248,456.25           | \$0.00                       | \$248,456.25           | \$0.00                 | \$0.00                 | \$0.00                 | \$0.00                 | \$248,456.25            |
| 4450                      | \$0.00                 | \$1,236,135.79               | \$1,236,135.79         | \$0.00                 | \$0.00                 | \$0.00                 | \$0.00                 | \$1,236,135.79          |
| 4451                      | \$0.00                 | \$1,236,135.79               | \$1,236,135.79         | \$0.00                 | \$0.00                 | \$0.00                 | \$0.00                 | \$1,236,135.79          |
| <b>5000</b>               | <b>\$0.00</b>          | <b>\$442,126.61</b>          | <b>\$442,126.61</b>    | <b>\$176,753.30</b>    | <b>\$176,753.30</b>    | <b>\$176,753.30</b>    | <b>\$176,753.30</b>    | <b>\$265,372.31</b>     |
| <b>5100</b>               | <b>\$0.00</b>          | <b>\$337,065.07</b>          | <b>\$337,065.07</b>    | <b>\$71,692.76</b>     | <b>\$71,692.76</b>     | <b>\$71,692.76</b>     | <b>\$71,692.76</b>     | <b>\$265,372.31</b>     |
| 5150                      | \$0.00                 | \$315,071.47                 | \$315,071.47           | \$49,699.16            | \$49,699.16            | \$49,699.16            | \$49,699.16            | \$265,372.31            |
| 5151                      | \$0.00                 | \$315,071.47                 | \$315,071.47           | \$49,699.16            | \$49,699.16            | \$49,699.16            | \$49,699.16            | \$265,372.31            |
| 5190                      | \$0.00                 | \$21,993.60                  | \$21,993.60            | \$21,993.60            | \$21,993.60            | \$21,993.60            | \$21,993.60            | \$0.00                  |
| 5191                      | \$0.00                 | \$21,993.60                  | \$21,993.60            | \$21,993.60            | \$21,993.60            | \$21,993.60            | \$21,993.60            | \$0.00                  |
| <b>5400</b>               | <b>\$0.00</b>          | <b>\$105,060.54</b>          | <b>\$105,060.54</b>    | <b>\$105,060.54</b>    | <b>\$105,060.54</b>    | <b>\$105,060.54</b>    | <b>\$105,060.54</b>    | <b>\$0.00</b>           |
| 5430                      | \$0.00                 | \$105,060.54                 | \$105,060.54           | \$105,060.54           | \$105,060.54           | \$105,060.54           | \$105,060.54           | \$0.00                  |
| 5431                      | \$0.00                 | \$105,060.54                 | \$105,060.54           | \$105,060.54           | \$105,060.54           | \$105,060.54           | \$105,060.54           | \$0.00                  |
| <b>Total</b>              | <b>\$64,216,865.02</b> | <b>\$5,377,853.40</b>        | <b>\$69,594,718.42</b> | <b>\$36,049,696.78</b> | <b>\$35,833,719.41</b> | <b>\$34,550,906.36</b> | <b>\$34,550,906.36</b> | <b>\$33,760,999....</b> |

  
 MTR. CARLOS ALBERTO RIVERA AGUIRRE  
 RECTOR

  
 MTR. JOSÉ IGNACIO HERNÁNDEZ GARCÍA  
 SECRETARIO ADMINISTRATIVO

  
 M.A. MARGARITA CUACHAYO LOZANO  
 JEFA DEL DEPARTAMENTO DE RECURSOS FINANCIEROS





Usr: RODRIGO\_RF  
Rep: rptEstadoPresupuestoEgresos\_FF

# Universidad Politécnica de Puebla Estado de Puebla

## Estado del Ejercicio del Presupuesto por Fuente de Financiamiento Al 31/ago./2021

Fecha y hora de Impresión: 06/sep./2021 11:21 a. m.

| Objeto del Gasto                                                | Aprobado        | Ampliaciones / (Reducciones) | Presupuesto Vigente | Presupuesto Disponible para Comprometer | Comprometido    | Comprometid o No Devengado | Presupuesto Sin Devengar | Ejercido        | Pagado          | Cuentas por Pagar |               |
|-----------------------------------------------------------------|-----------------|------------------------------|---------------------|-----------------------------------------|-----------------|----------------------------|--------------------------|-----------------|-----------------|-------------------|---------------|
|                                                                 |                 |                              |                     |                                         |                 |                            |                          |                 |                 | Deuda             | Deuda         |
| <b>141 INGRESOS PROPIOS</b>                                     |                 |                              |                     |                                         |                 |                            |                          |                 |                 |                   |               |
| 1000 SERVICIOS PERSONALES                                       | \$0.00          | \$100,000.00                 | \$100,000.00        | \$100,000.00                            | \$0.00          | \$0.00                     | \$100,000.00             | \$0.00          | \$0.00          | \$0.00            | \$0.00        |
| 1500 OTRAS PRESTACIONES SOCIALES Y ECONÓMICAS                   | \$0.00          | \$100,000.00                 | \$100,000.00        | \$100,000.00                            | \$0.00          | \$0.00                     | \$100,000.00             | \$0.00          | \$0.00          | \$0.00            | \$0.00        |
| 1580 Otras prestaciones sociales y económicas                   | \$0.00          | \$100,000.00                 | \$100,000.00        | \$100,000.00                            | \$0.00          | \$0.00                     | \$100,000.00             | \$0.00          | \$0.00          | \$0.00            | \$0.00        |
| 1581 Otras prestaciones sociales                                | \$0.00          | \$100,000.00                 | \$100,000.00        | \$100,000.00                            | \$0.00          | \$0.00                     | \$100,000.00             | \$0.00          | \$0.00          | \$0.00            | \$0.00        |
| <b>INGRESOS PROPIOS</b>                                         | <b>\$0.00</b>   | <b>\$100,000.00</b>          | <b>\$100,000.00</b> | <b>\$100,000.00</b>                     | <b>\$0.00</b>   | <b>\$0.00</b>              | <b>\$100,000.00</b>      | <b>\$0.00</b>   | <b>\$0.00</b>   | <b>\$0.00</b>     | <b>\$0.00</b> |
| <b>142 INGRESOS PROPIOS EJERCICIOS ANTERIORES</b>               |                 |                              |                     |                                         |                 |                            |                          |                 |                 |                   |               |
| 1000 SERVICIOS PERSONALES                                       | \$0.00          | \$146,090.12                 | \$146,090.12        | \$146,090.12                            | \$0.00          | \$0.00                     | \$146,090.12             | \$0.00          | \$0.00          | \$0.00            | \$0.00        |
| 1500 OTRAS PRESTACIONES SOCIALES Y ECONÓMICAS                   | \$0.00          | \$146,090.12                 | \$146,090.12        | \$146,090.12                            | \$0.00          | \$0.00                     | \$146,090.12             | \$0.00          | \$0.00          | \$0.00            | \$0.00        |
| 1580 Otras prestaciones sociales y económicas                   | \$0.00          | \$146,090.12                 | \$146,090.12        | \$146,090.12                            | \$0.00          | \$0.00                     | \$146,090.12             | \$0.00          | \$0.00          | \$0.00            | \$0.00        |
| 1581 Otras prestaciones sociales                                | \$0.00          | \$146,090.12                 | \$146,090.12        | \$146,090.12                            | \$0.00          | \$0.00                     | \$146,090.12             | \$0.00          | \$0.00          | \$0.00            | \$0.00        |
| 4000 TRANSFERENCIAS, ASIGNACIONES, SUBSIDIO                     | \$0.00          | \$0.41                       | \$0.41              | \$0.00                                  | \$0.41          | \$0.00                     | \$0.00                   | \$0.41          | \$0.41          | \$0.00            | \$0.00        |
| 4100 TRANSFERENCIAS INTERNAS Y ASIGNACIONES AL S                | \$0.00          | \$0.41                       | \$0.41              | \$0.00                                  | \$0.41          | \$0.00                     | \$0.00                   | \$0.41          | \$0.41          | \$0.00            | \$0.00        |
| 4150 Transferencias internas otorgadas a entidades paraestatale | \$0.00          | \$0.41                       | \$0.41              | \$0.00                                  | \$0.41          | \$0.00                     | \$0.00                   | \$0.41          | \$0.41          | \$0.00            | \$0.00        |
| 4151 Transferencias internas a entidades paraestatales no emi   | \$0.00          | \$0.41                       | \$0.41              | \$0.00                                  | \$0.41          | \$0.00                     | \$0.00                   | \$0.41          | \$0.41          | \$0.00            | \$0.00        |
| 5000 BIENES MUEBLES, INMUEBLES E INTANGIBLE                     | \$0.00          | \$143,909.47                 | \$143,909.47        | \$143,909.47                            | \$0.00          | \$0.00                     | \$143,909.47             | \$0.00          | \$0.00          | \$0.00            | \$0.00        |
| 5100 MOBILIARIO Y EQUIPO DE ADMINISTRACIÓN                      | \$0.00          | \$143,909.47                 | \$143,909.47        | \$143,909.47                            | \$0.00          | \$0.00                     | \$143,909.47             | \$0.00          | \$0.00          | \$0.00            | \$0.00        |
| 5150 Equipo de cómputo y de tecnologías de la información       | \$0.00          | \$143,909.47                 | \$143,909.47        | \$143,909.47                            | \$0.00          | \$0.00                     | \$143,909.47             | \$0.00          | \$0.00          | \$0.00            | \$0.00        |
| 5151 Equipo de cómputo y de tecnología de la información        | \$0.00          | \$143,909.47                 | \$143,909.47        | \$143,909.47                            | \$0.00          | \$0.00                     | \$143,909.47             | \$0.00          | \$0.00          | \$0.00            | \$0.00        |
| <b>INGRESOS PROPIOS EJERCICIOS AN</b>                           | <b>\$0.00</b>   | <b>\$289,999.59</b>          | <b>\$289,999.59</b> | <b>\$289,999.59</b>                     | <b>\$0.41</b>   | <b>\$0.00</b>              | <b>\$289,999.59</b>      | <b>\$0.41</b>   | <b>\$0.41</b>   | <b>\$0.00</b>     | <b>\$0.00</b> |
| <b>151 SUBSIDIO FEDERAL ORDINARIO</b>                           |                 |                              |                     |                                         |                 |                            |                          |                 |                 |                   |               |
| 1000 SERVICIOS PERSONALES                                       | \$22,251,494.78 | -\$152,843.05                | \$22,098,651.73     | \$9,941,804.69                          | \$12,157,047.04 | \$0.00                     | \$9,941,804.69           | \$11,963,859.03 | \$11,963,859.03 | \$1,963,859.03    | \$183,188.01  |
| 1100 REMUNERACIONES AL PERSONAL DE CARÁCTER PE                  | \$15,331,467.00 | \$327,493.30                 | \$15,658,960.30     | \$7,106,454.37                          | \$8,552,505.93  | \$0.00                     | \$7,106,454.37           | \$4,552,505.93  | \$8,552,505.93  | \$0.00            | \$0.00        |
| 1130 Sueldos base al personal permanente                        | \$15,331,467.00 | \$327,493.30                 | \$15,658,960.30     | \$7,106,454.37                          | \$8,552,505.93  | \$0.00                     | \$7,106,454.37           | \$4,552,505.93  | \$8,552,505.93  | \$0.00            | \$0.00        |
| 1132 Sueldo base al personal de confianza                       | \$15,331,467.00 | \$327,493.30                 | \$15,658,960.30     | \$7,106,454.37                          | \$8,552,505.93  | \$0.00                     | \$7,106,454.37           | \$4,552,505.93  | \$8,552,505.93  | \$0.00            | \$0.00        |
| 1200 REMUNERACIONES AL PERSONAL DE CARÁCTER TR                  | \$1,853,426.04  | \$100,427.40                 | \$1,953,853.44      | \$703,589.12                            | \$1,250,264.32  | \$0.00                     | \$703,589.12             | \$1,250,264.32  | \$1,250,264.32  | \$0.00            | \$0.00        |
| 1210 Honorarios asimilables a salarios                          | \$1,853,426.04  | \$100,427.40                 | \$1,953,853.44      | \$703,589.12                            | \$1,250,264.32  | \$0.00                     | \$703,589.12             | \$1,250,264.32  | \$1,250,264.32  | \$0.00            | \$0.00        |
| 1211 Honorarios asimilables a salarios                          | \$1,853,426.04  | \$100,427.40                 | \$1,953,853.44      | \$703,589.12                            | \$1,250,264.32  | \$0.00                     | \$703,589.12             | \$1,250,264.32  | \$1,250,264.32  | \$0.00            | \$0.00        |



Urr. RODRIGO, RF  
Rep: rptEstadoPresupuestoEgresos\_FF

# Universidad Politécnica de Puebla

## Estado de Puebla

### Estado del Ejercicio del Presupuesto por Fuente de Financiamiento Al 31/ago./2021

Fecha y hora de Impresión 06/sep/2021 11:21 a. m.

| Objeto del Gasto | Unidad Administrativa                                         | Presupuesto Vigente |                              |                |                             | Presupuesto Disponible para Comprometer |                            |                |                            | Presupuesto Sin Devengar |                |              |              | Cuentas por Pagar |              |
|------------------|---------------------------------------------------------------|---------------------|------------------------------|----------------|-----------------------------|-----------------------------------------|----------------------------|----------------|----------------------------|--------------------------|----------------|--------------|--------------|-------------------|--------------|
|                  |                                                               | Aprobado            | Ampliaciones / (Reducciones) | Comprometido   | Disponible para Comprometer | Devengado                               | Comprometid o No Devengado | Devengado      | Comprometid o No Devengado | Ejercido                 | Pagado         | Pagado       | Deuda        |                   |              |
| 1300             | REMUNERACIONES ADICIONALES Y ESPECIALES                       | \$929,390.26        | -\$887,233.41                | \$12,822.01    | \$59,334.84                 | \$12,822.01                             | \$0.00                     | \$12,822.01    | \$12,822.01                | \$12,822.01              | \$12,822.01    | \$0.00       | \$0.00       | \$0.00            | \$0.00       |
| 1320             | Primas de vacaciones, dominical y gratificación de fin de año | \$929,390.26        | -\$887,233.41                | \$12,822.01    | \$59,334.84                 | \$12,822.01                             | \$0.00                     | \$12,822.01    | \$12,822.01                | \$12,822.01              | \$12,822.01    | \$0.00       | \$0.00       | \$0.00            | \$0.00       |
| 1321             | Primas de vacaciones y dominical                              | \$929,390.26        | -\$888,929.36                | \$11,593.65    | \$58,877.25                 | \$11,593.65                             | \$0.00                     | \$11,593.65    | \$11,593.65                | \$11,593.65              | \$11,593.65    | \$0.00       | \$0.00       | \$0.00            | \$0.00       |
| 1322             | Aguinaldo o gratificación de fin de año                       | \$0.00              | \$11,695.95                  | \$11,238.36    | \$457.59                    | \$11,238.36                             | \$0.00                     | \$11,238.36    | \$11,238.36                | \$11,238.36              | \$11,238.36    | \$0.00       | \$0.00       | \$0.00            | \$0.00       |
| 1400             | SEGURIDAD SOCIAL                                              | \$4,042,380.36      | \$289,095.98                 | \$4,331,476.34 | \$1,991,426.36              | \$2,340,049.98                          | \$0.00                     | \$2,340,049.98 | \$2,340,049.98             | \$2,340,049.98           | \$2,146,861.97 | \$193,188.01 | \$193,188.01 | \$193,188.01      | \$193,188.01 |
| 1410             | Aportaciones de seguridad social                              | \$3,735,751.02      | -\$896,346.50                | \$3,639,405.52 | \$1,718,483.19              | \$1,920,922.33                          | \$0.00                     | \$1,920,922.33 | \$1,920,922.33             | \$1,920,922.33           | \$1,784,032.82 | \$136,889.51 | \$136,889.51 | \$136,889.51      | \$136,889.51 |
| 1411             | Aportaciones al Instituto de Seguridad y Servicios Sociales   | \$3,735,751.02      | -\$896,346.50                | \$3,639,405.52 | \$1,718,483.19              | \$1,920,922.33                          | \$0.00                     | \$1,920,922.33 | \$1,920,922.33             | \$1,920,922.33           | \$1,784,032.82 | \$136,889.51 | \$136,889.51 | \$136,889.51      | \$136,889.51 |
| 1420             | Aportaciones a fondos de vivienda                             | \$0.00              | \$111,152.06                 | \$101,444.23   | \$8,707.83                  | \$101,444.23                            | \$0.00                     | \$101,444.23   | \$101,444.23               | \$101,444.23             | \$94,098.06    | \$7,346.17   | \$7,346.17   | \$7,346.17        | \$7,346.17   |
| 1421             | Aportaciones para la vivienda                                 | \$0.00              | \$111,152.06                 | \$101,444.23   | \$8,707.83                  | \$101,444.23                            | \$0.00                     | \$101,444.23   | \$101,444.23               | \$101,444.23             | \$94,098.06    | \$7,346.17   | \$7,346.17   | \$7,346.17        | \$7,346.17   |
| 1430             | Aportaciones al sistema para el retiro                        | \$306,629.34        | \$274,289.42                 | \$317,683.42   | \$263,235.34                | \$317,683.42                            | \$0.00                     | \$317,683.42   | \$317,683.42               | \$317,683.42             | \$268,731.09   | \$48,952.33  | \$48,952.33  | \$48,952.33       | \$48,952.33  |
| 1431             | Aportaciones al sistema de ahorro para el retiro              | \$306,629.34        | \$274,289.42                 | \$317,683.42   | \$263,235.34                | \$317,683.42                            | \$0.00                     | \$317,683.42   | \$317,683.42               | \$317,683.42             | \$268,731.09   | \$48,952.33  | \$48,952.33  | \$48,952.33       | \$48,952.33  |
| 1500             | OTRAS PRESTACIONES SOCIALES Y ECONÓMICAS                      | \$94,831.12         | -\$12,426.32                 | \$1,404.80     | \$82,404.80                 | \$1,404.80                              | \$0.00                     | \$1,404.80     | \$1,404.80                 | \$1,404.80               | \$1,404.80     | \$0.00       | \$0.00       | \$0.00            | \$0.00       |
| 1540             | Prestaciones contractuales                                    | \$94,831.12         | -\$93,426.32                 | \$1,404.80     | \$1,404.80                  | \$1,404.80                              | \$0.00                     | \$1,404.80     | \$1,404.80                 | \$1,404.80               | \$1,404.80     | \$0.00       | \$0.00       | \$0.00            | \$0.00       |
| 1541             | Previsión social múltiple para personal de educación y sa     | \$94,831.12         | -\$93,426.32                 | \$1,404.80     | \$1,404.80                  | \$1,404.80                              | \$0.00                     | \$1,404.80     | \$1,404.80                 | \$1,404.80               | \$1,404.80     | \$0.00       | \$0.00       | \$0.00            | \$0.00       |
| 1590             | Otras prestaciones sociales y económicas                      | \$0.00              | \$81,000.00                  | \$0.00         | \$81,000.00                 | \$0.00                                  | \$0.00                     | \$0.00         | \$0.00                     | \$0.00                   | \$0.00         | \$0.00       | \$0.00       | \$0.00            | \$0.00       |
| 1593             | Otras prestaciones                                            | \$0.00              | \$81,000.00                  | \$0.00         | \$81,000.00                 | \$0.00                                  | \$0.00                     | \$0.00         | \$0.00                     | \$0.00                   | \$0.00         | \$0.00       | \$0.00       | \$0.00            | \$0.00       |
| 2000             | MATERIALES Y SUMINISTROS                                      | \$2,972,618.97      | \$745,000.00                 | \$1,133,180.16 | \$2,584,436.81              | \$1,133,180.16                          | \$0.00                     | \$2,584,436.81 | \$1,133,180.16             | \$1,133,180.16           | \$1,133,180.16 | \$0.00       | \$0.00       | \$0.00            | \$0.00       |
| 2100             | MATERIALES DE ADMINISTRACIÓN, EMISIÓN DE DOC                  | \$115,055.64        | \$306,634.80                 | \$226,234.80   | \$195,455.64                | \$226,234.80                            | \$0.00                     | \$195,455.64   | \$226,234.80               | \$226,234.80             | \$226,234.80   | \$0.00       | \$0.00       | \$0.00            | \$0.00       |
| 2110             | Materiales, útiles y equipos menores de oficina               | \$15,122.34         | \$0.00                       | \$0.00         | \$15,122.34                 | \$0.00                                  | \$0.00                     | \$15,122.34    | \$0.00                     | \$0.00                   | \$0.00         | \$0.00       | \$0.00       | \$0.00            | \$0.00       |
| 2111             | Materiales, útiles y equipos menores de oficina               | \$15,122.34         | \$0.00                       | \$0.00         | \$15,122.34                 | \$0.00                                  | \$0.00                     | \$15,122.34    | \$0.00                     | \$0.00                   | \$0.00         | \$0.00       | \$0.00       | \$0.00            | \$0.00       |
| 2140             | Materiales, útiles y equipos menores de tecnologías de la     | \$30,333.30         | \$0.00                       | \$0.00         | \$30,333.30                 | \$0.00                                  | \$0.00                     | \$30,333.30    | \$0.00                     | \$0.00                   | \$0.00         | \$0.00       | \$0.00       | \$0.00            | \$0.00       |
| 2141             | Materiales, útiles y equipos menores de tecnologías de la     | \$30,333.30         | \$0.00                       | \$0.00         | \$30,333.30                 | \$0.00                                  | \$0.00                     | \$30,333.30    | \$0.00                     | \$0.00                   | \$0.00         | \$0.00       | \$0.00       | \$0.00            | \$0.00       |
| 2150             | Material Impreso e información digital                        | \$69,600.00         | \$18,339.60                  | \$87,939.60    | \$0.00                      | \$87,939.60                             | \$0.00                     | \$87,939.60    | \$87,939.60                | \$87,939.60              | \$87,939.60    | \$0.00       | \$0.00       | \$0.00            | \$0.00       |
| 2151             | Material Impreso e información digital                        | \$69,600.00         | \$18,339.60                  | \$87,939.60    | \$0.00                      | \$87,939.60                             | \$0.00                     | \$87,939.60    | \$87,939.60                | \$87,939.60              | \$87,939.60    | \$0.00       | \$0.00       | \$0.00            | \$0.00       |
| 2160             | Material de limpieza                                          | \$0.00              | \$288,295.20                 | \$138,295.20   | \$150,000.00                | \$138,295.20                            | \$0.00                     | \$150,000.00   | \$138,295.20               | \$138,295.20             | \$138,295.20   | \$0.00       | \$0.00       | \$0.00            | \$0.00       |
| 2161             | Material de limpieza                                          | \$0.00              | \$288,295.20                 | \$138,295.20   | \$150,000.00                | \$138,295.20                            | \$0.00                     | \$150,000.00   | \$138,295.20               | \$138,295.20             | \$138,295.20   | \$0.00       | \$0.00       | \$0.00            | \$0.00       |
| 2300             | MATERIAS PRIMAS Y MATERIALES DE PRODUCCIÓN                    | \$0.00              | \$162,400.00                 | \$162,400.00   | \$0.00                      | \$162,400.00                            | \$0.00                     | \$162,400.00   | \$162,400.00               | \$162,400.00             | \$162,400.00   | \$0.00       | \$0.00       | \$0.00            | \$0.00       |
| 2360             | Productos metálicos y a base de minerales no metálicos        | \$0.00              | \$162,400.00                 | \$162,400.00   | \$0.00                      | \$162,400.00                            | \$0.00                     | \$162,400.00   | \$162,400.00               | \$162,400.00             | \$162,400.00   | \$0.00       | \$0.00       | \$0.00            | \$0.00       |
| 2361             | Productos metálicos y a base de minerales no metálicos        | \$0.00              | \$162,400.00                 | \$162,400.00   | \$0.00                      | \$162,400.00                            | \$0.00                     | \$162,400.00   | \$162,400.00               | \$162,400.00             | \$162,400.00   | \$0.00       | \$0.00       | \$0.00            | \$0.00       |
| 2400             | MATERIALES Y ARTÍCULOS DE CONSTRUCCIÓN Y DE                   | \$1,474,136.24      | -\$369,034.80                | \$374,224.74   | \$730,876.70                | \$374,224.74                            | \$0.00                     | \$730,876.70   | \$374,224.74               | \$374,224.74             | \$374,224.74   | \$0.00       | \$0.00       | \$0.00            | \$0.00       |
| 2410             | Productos minerales no metálicos                              | \$142,738.17        | \$0.00                       | \$0.00         | \$142,738.17                | \$0.00                                  | \$0.00                     | \$142,738.17   | \$0.00                     | \$0.00                   | \$0.00         | \$0.00       | \$0.00       | \$0.00            | \$0.00       |



Upr RODRIGO\_RF  
Rep. rptEstadoPresupuestoEgresos\_FF

## Universidad Politécnica de Puebla Estado de Puebla

Estado del Ejercicio del Presupuesto por Fuente de Financiamiento Al 31/ago./2021

Fecha y hora de Impresión: 06/sep./2021  
11:21 a. m.

| Objeto del Gasto                                                | Aprobado     | Ampliaciones / (Reducciones) | Presupuesto Vigente | Comprometido | Presupuesto Disponible para Comprometer | Devengado    | Comprometid o No Devengado | Presupuesto Sin Devengar | Ejercido     | Pagado       | Cuentas por Pagar |        |
|-----------------------------------------------------------------|--------------|------------------------------|---------------------|--------------|-----------------------------------------|--------------|----------------------------|--------------------------|--------------|--------------|-------------------|--------|
|                                                                 |              |                              |                     |              |                                         |              |                            |                          |              |              | Deuda             | Deuda  |
| 2411 Productos minerales no metálicos.                          | \$142,738.17 | \$0.00                       | \$142,738.17        | \$0.00       | \$142,738.17                            | \$0.00       | \$0.00                     | \$142,738.17             | \$0.00       | \$0.00       | \$0.00            | \$0.00 |
| 2460 Material eléctrico y electrónico                           | \$498,896.54 | -\$50,000.00                 | \$448,896.54        | \$146,036.83 | \$302,859.71                            | \$146,036.83 | \$0.00                     | \$302,859.71             | \$146,036.83 | \$146,036.83 | \$0.00            | \$0.00 |
| 2461 Material eléctrico y electrónico                           | \$468,896.54 | -\$50,000.00                 | \$418,896.54        | \$146,036.83 | \$302,859.71                            | \$146,036.83 | \$0.00                     | \$302,859.71             | \$146,036.83 | \$146,036.83 | \$0.00            | \$0.00 |
| 2470 Artículos metálicos para la construcción                   | \$259,274.14 | \$0.00                       | \$259,274.14        | \$228,187.91 | \$31,086.23                             | \$228,187.91 | \$0.00                     | \$31,086.23              | \$228,187.91 | \$228,187.91 | \$0.00            | \$0.00 |
| 2471 Artículos metálicos para la construcción                   | \$259,274.14 | \$0.00                       | \$259,274.14        | \$228,187.91 | \$31,086.23                             | \$228,187.91 | \$0.00                     | \$31,086.23              | \$228,187.91 | \$228,187.91 | \$0.00            | \$0.00 |
| 2490 Otros materiales y artículos de construcción y reparación  | \$73,227.39  | -\$319,034.80                | \$254,192.59        | \$0.00       | \$254,192.59                            | \$0.00       | \$0.00                     | \$254,192.59             | \$0.00       | \$0.00       | \$0.00            | \$0.00 |
| 2481 Otros materiales y artículos de construcción y reparación  | \$73,227.39  | -\$319,034.80                | \$254,192.59        | \$0.00       | \$254,192.59                            | \$0.00       | \$0.00                     | \$254,192.59             | \$0.00       | \$0.00       | \$0.00            | \$0.00 |
| 2500 PRODUCTOS QUÍMICOS, FARMACÉUTICOS Y DELAB:                 | \$802,251.39 | \$350,000.00                 | \$1,152,251.39      | \$295,268.79 | \$856,982.60                            | \$295,268.79 | \$0.00                     | \$856,982.60             | \$295,268.79 | \$295,268.79 | \$0.00            | \$0.00 |
| 2510 Productos químicos básicos                                 | \$277,351.03 | -\$62,481.63                 | \$214,869.40        | \$0.00       | \$214,869.40                            | \$0.00       | \$0.00                     | \$214,869.40             | \$0.00       | \$0.00       | \$0.00            | \$0.00 |
| 2511 Productos químicos básicos                                 | \$277,351.03 | -\$62,481.63                 | \$214,869.40        | \$0.00       | \$214,869.40                            | \$0.00       | \$0.00                     | \$214,869.40             | \$0.00       | \$0.00       | \$0.00            | \$0.00 |
| 2530 Medicinas y productos farmacéuticos                        | \$16,082.76  | \$50,000.00                  | \$66,082.76         | \$0.00       | \$66,082.76                             | \$0.00       | \$0.00                     | \$66,082.76              | \$0.00       | \$0.00       | \$0.00            | \$0.00 |
| 2531 Medicinas y productos farmacéuticos                        | \$16,082.76  | \$50,000.00                  | \$66,082.76         | \$0.00       | \$66,082.76                             | \$0.00       | \$0.00                     | \$66,082.76              | \$0.00       | \$0.00       | \$0.00            | \$0.00 |
| 2540 Materiales, accesorios y suministros médicos               | \$0.00       | \$200,000.00                 | \$200,000.00        | \$0.00       | \$200,000.00                            | \$0.00       | \$0.00                     | \$200,000.00             | \$0.00       | \$0.00       | \$0.00            | \$0.00 |
| 2541 Materiales, accesorios y suministros médicos               | \$0.00       | \$200,000.00                 | \$200,000.00        | \$0.00       | \$200,000.00                            | \$0.00       | \$0.00                     | \$200,000.00             | \$0.00       | \$0.00       | \$0.00            | \$0.00 |
| 2550 Materiales, accesorios y suministros de laboratorio        | \$508,817.60 | \$100,000.00                 | \$608,817.60        | \$278,870.70 | \$329,946.90                            | \$278,870.70 | \$0.00                     | \$329,946.90             | \$278,870.70 | \$278,870.70 | \$0.00            | \$0.00 |
| 2551 Materiales, accesorios y suministros de laboratorio        | \$508,817.60 | \$100,000.00                 | \$608,817.60        | \$278,870.70 | \$329,946.90                            | \$278,870.70 | \$0.00                     | \$329,946.90             | \$278,870.70 | \$278,870.70 | \$0.00            | \$0.00 |
| 2560 Fibras sintéticas, hules, plásticos y derivados            | \$0.00       | \$62,491.63                  | \$62,491.63         | \$16,398.09  | \$46,093.54                             | \$16,398.09  | \$0.00                     | \$46,093.54              | \$16,398.09  | \$16,398.09  | \$0.00            | \$0.00 |
| 2561 Fibras sintéticas, hules, plásticos y derivados            | \$0.00       | \$62,491.63                  | \$62,491.63         | \$16,398.09  | \$46,093.54                             | \$16,398.09  | \$0.00                     | \$46,093.54              | \$16,398.09  | \$16,398.09  | \$0.00            | \$0.00 |
| 2600 COMBUSTIBLES, LUBRICANTES Y ADITIVOS                       | \$80,000.00  | \$80,000.00                  | \$160,000.00        | \$0.00       | \$160,000.00                            | \$0.00       | \$0.00                     | \$160,000.00             | \$0.00       | \$0.00       | \$0.00            | \$0.00 |
| 2610 Combustibles, lubricantes y aditivos                       | \$80,000.00  | \$80,000.00                  | \$160,000.00        | \$0.00       | \$160,000.00                            | \$0.00       | \$0.00                     | \$160,000.00             | \$0.00       | \$0.00       | \$0.00            | \$0.00 |
| 2611 Combustibles, lubricantes y aditivos para vehículos desist | \$80,000.00  | \$80,000.00                  | \$160,000.00        | \$0.00       | \$160,000.00                            | \$0.00       | \$0.00                     | \$160,000.00             | \$0.00       | \$0.00       | \$0.00            | \$0.00 |
| 2613 Combustibles, lubricantes y aditivos para vehículos asign  | \$0.00       | \$80,000.00                  | \$80,000.00         | \$0.00       | \$80,000.00                             | \$0.00       | \$0.00                     | \$80,000.00              | \$0.00       | \$0.00       | \$0.00            | \$0.00 |
| 2700 VESTUARIO, BLANCOS, PRENDAS DE PROTECCIÓN Y                | \$192,707.54 | \$50,000.00                  | \$242,707.54        | \$41,180.00  | \$201,527.54                            | \$41,180.00  | \$0.00                     | \$201,527.54             | \$41,180.00  | \$41,180.00  | \$0.00            | \$0.00 |
| 2710 Vestuario y uniformes                                      | \$100,000.00 | \$0.00                       | \$100,000.00        | \$41,180.00  | \$58,820.00                             | \$41,180.00  | \$0.00                     | \$58,820.00              | \$41,180.00  | \$41,180.00  | \$0.00            | \$0.00 |
| 2711 Vestuario y uniformes                                      | \$100,000.00 | \$0.00                       | \$100,000.00        | \$41,180.00  | \$58,820.00                             | \$41,180.00  | \$0.00                     | \$58,820.00              | \$41,180.00  | \$41,180.00  | \$0.00            | \$0.00 |
| 2720 Prendas de seguridad y protección personal                 | \$92,707.54  | \$50,000.00                  | \$142,707.54        | \$0.00       | \$142,707.54                            | \$0.00       | \$0.00                     | \$142,707.54             | \$0.00       | \$0.00       | \$0.00            | \$0.00 |
| 2721 Prendas de seguridad y protección personal                 | \$92,707.54  | \$50,000.00                  | \$142,707.54        | \$0.00       | \$142,707.54                            | \$0.00       | \$0.00                     | \$142,707.54             | \$0.00       | \$0.00       | \$0.00            | \$0.00 |
| 2900 HERRAMIENTAS, REAFACCIONES Y ACCESORIOS MEN                | \$308,466.16 | \$165,000.00                 | \$473,466.16        | \$33,871.83  | \$439,594.33                            | \$33,871.83  | \$0.00                     | \$439,594.33             | \$33,871.83  | \$33,871.83  | \$0.00            | \$0.00 |
| 2910 Herramientas menores                                       | \$58,233.57  | \$0.00                       | \$58,233.57         | \$33,871.83  | \$24,361.74                             | \$33,871.83  | \$0.00                     | \$24,361.74              | \$33,871.83  | \$33,871.83  | \$0.00            | \$0.00 |
| 2911 Herramientas menores                                       | \$58,233.57  | \$0.00                       | \$58,233.57         | \$33,871.83  | \$24,361.74                             | \$33,871.83  | \$0.00                     | \$24,361.74              | \$33,871.83  | \$33,871.83  | \$0.00            | \$0.00 |
| 2920 Refacciones y accesorios menores de edificios              | \$61,239.65  | \$0.00                       | \$61,239.65         | \$0.00       | \$61,239.65                             | \$0.00       | \$0.00                     | \$61,239.65              | \$0.00       | \$0.00       | \$0.00            | \$0.00 |



Utr RODRIGO\_RF  
Resp. rptEstadoPresupuestoEgresos\_FF

## Universidad Politécnica de Puebla Estado de Puebla

### Estado del Ejercicio del Presupuesto por Fuente de Financiamiento Al 31/ago./2021

Fecha y hora de Impresión | 06/sep./2021  
11:21 a. m.

| Objeto del Gasto |                                                             | Presupuesto Disponible para Comprometer |                              |                       |                       | Comprometido o No Devengado |                          | Presupuesto Sin Devengar |                       | Cuentas por Pagar |               |
|------------------|-------------------------------------------------------------|-----------------------------------------|------------------------------|-----------------------|-----------------------|-----------------------------|--------------------------|--------------------------|-----------------------|-------------------|---------------|
|                  |                                                             | Aprobado                                | Ampliaciones / (Reducciones) | Presupuesto Vigente   | Comprometido          | Devengado                   | Presupuesto Sin Devengar | Ejercido                 | Pagado                | Deuda             |               |
| 2921             | Relaciones y accesorios menores de edificios                | \$61,239.65                             | \$0.00                       | \$61,239.65           | \$0.00                | \$0.00                      | \$61,239.65              | \$0.00                   | \$0.00                | \$0.00            | \$0.00        |
| 2930             | Relaciones y accesorios menores de mobiliario y equipo      | \$55,000.00                             | \$0.00                       | \$55,000.00           | \$0.00                | \$0.00                      | \$55,000.00              | \$0.00                   | \$0.00                | \$0.00            | \$0.00        |
| 2931             | Relaciones y accesorios menores de mobiliario y equipo      | \$55,000.00                             | \$0.00                       | \$55,000.00           | \$0.00                | \$0.00                      | \$55,000.00              | \$0.00                   | \$0.00                | \$0.00            | \$0.00        |
| 2940             | Relaciones y accesorios menores de equipo de cómputo        | \$33,992.94                             | \$0.00                       | \$33,992.94           | \$0.00                | \$0.00                      | \$33,992.94              | \$0.00                   | \$0.00                | \$0.00            | \$0.00        |
| 2941             | Relaciones y accesorios menores de equipo de cómputo        | \$33,992.94                             | \$0.00                       | \$33,992.94           | \$0.00                | \$0.00                      | \$33,992.94              | \$0.00                   | \$0.00                | \$0.00            | \$0.00        |
| 2950             | Relaciones y accesorios menores de equipo e instrument      | \$55,000.00                             | \$155,000.00                 | \$210,000.00          | \$0.00                | \$0.00                      | \$210,000.00             | \$0.00                   | \$0.00                | \$0.00            | \$0.00        |
| 2951             | Relaciones y accesorios menores de equipo e instrument      | \$55,000.00                             | \$155,000.00                 | \$210,000.00          | \$0.00                | \$0.00                      | \$210,000.00             | \$0.00                   | \$0.00                | \$0.00            | \$0.00        |
| 2960             | Relaciones y accesorios menores de equipo de transport      | \$35,000.00                             | \$0.00                       | \$35,000.00           | \$0.00                | \$0.00                      | \$35,000.00              | \$0.00                   | \$0.00                | \$0.00            | \$0.00        |
| 2961             | Relaciones y accesorios menores de equipo de transport      | \$35,000.00                             | \$0.00                       | \$35,000.00           | \$0.00                | \$0.00                      | \$35,000.00              | \$0.00                   | \$0.00                | \$0.00            | \$0.00        |
| 2980             | Relaciones y accesorios menores de maquinaria y otros       | \$5,000.00                              | \$5,000.00                   | \$10,000.00           | \$0.00                | \$0.00                      | \$10,000.00              | \$0.00                   | \$0.00                | \$0.00            | \$0.00        |
| 2981             | Relaciones y accesorios menores de maquinaria y otros       | \$5,000.00                              | \$5,000.00                   | \$10,000.00           | \$0.00                | \$0.00                      | \$10,000.00              | \$0.00                   | \$0.00                | \$0.00            | \$0.00        |
| 2990             | Relaciones y accesorios menores de otros bienes muebles     | \$5,000.00                              | \$5,000.00                   | \$10,000.00           | \$0.00                | \$0.00                      | \$10,000.00              | \$0.00                   | \$0.00                | \$0.00            | \$0.00        |
| 2991             | Relaciones y accesorios menores de otros bienes muebles     | \$5,000.00                              | \$5,000.00                   | \$10,000.00           | \$0.00                | \$0.00                      | \$10,000.00              | \$0.00                   | \$0.00                | \$0.00            | \$0.00        |
| <b>3000</b>      | <b>SERVICIOS GENERALES</b>                                  | <b>\$1,198,492.25</b>                   | <b>\$666,334.05</b>          | <b>\$1,864,826.30</b> | <b>\$1,573,888.00</b> | <b>\$107,192.35</b>         | <b>\$388,130.65</b>      | <b>\$1,466,695.65</b>    | <b>\$1,466,695.65</b> | <b>\$0.00</b>     | <b>\$0.00</b> |
| <b>3100</b>      | <b>SERVICIOS BÁSICOS</b>                                    | <b>\$93,891.77</b>                      | <b>\$0.00</b>                | <b>\$93,891.77</b>    | <b>\$74,283.05</b>    | <b>\$0.00</b>               | <b>\$19,608.72</b>       | <b>\$74,283.05</b>       | <b>\$74,283.05</b>    | <b>\$0.00</b>     | <b>\$0.00</b> |
| 3110             | Energía eléctrica                                           | \$60,000.00                             | \$0.00                       | \$60,000.00           | \$40,673.00           | \$0.00                      | \$19,327.00              | \$40,673.00              | \$40,673.00           | \$0.00            | \$0.00        |
| 3111             | Servicio de energía eléctrica                               | \$60,000.00                             | \$0.00                       | \$60,000.00           | \$40,673.00           | \$0.00                      | \$19,327.00              | \$40,673.00              | \$40,673.00           | \$0.00            | \$0.00        |
| 3140             | Telefonía tradicional                                       | \$5,923.86                              | -\$1.00                      | \$5,922.86            | \$5,642.14            | \$0.00                      | \$280.72                 | \$5,642.14               | \$5,642.14            | \$0.00            | \$0.00        |
| 3141             | Servicio telefónico convencional                            | \$5,923.86                              | -\$1.00                      | \$5,922.86            | \$5,642.14            | \$0.00                      | \$280.72                 | \$5,642.14               | \$5,642.14            | \$0.00            | \$0.00        |
| 3170             | Servicios de acceso de Internet, redes y procesamiento d    | \$27,967.91                             | \$1.00                       | \$27,968.91           | \$27,967.91           | \$0.00                      | \$1.00                   | \$27,967.91              | \$27,967.91           | \$0.00            | \$0.00        |
| 3171             | Servicios de acceso de Internet                             | \$27,967.91                             | \$1.00                       | \$27,968.91           | \$27,967.91           | \$0.00                      | \$1.00                   | \$27,967.91              | \$27,967.91           | \$0.00            | \$0.00        |
| <b>3200</b>      | <b>SERVICIOS DE ARRENDAMIENTO</b>                           | <b>\$132,660.82</b>                     | <b>-\$5,750.44</b>           | <b>\$126,910.38</b>   | <b>\$125,000.00</b>   | <b>\$0.00</b>               | <b>\$1,910.38</b>        | <b>\$125,000.00</b>      | <b>\$125,000.00</b>   | <b>\$0.00</b>     | <b>\$0.00</b> |
| 3270             | Arrendamiento de activos intangibles                        | \$77,660.82                             | \$49,245.56                  | \$126,910.38          | \$125,000.00          | \$0.00                      | \$1,910.38               | \$125,000.00             | \$125,000.00          | \$0.00            | \$0.00        |
| 3271             | Derechos de autor, patentes, regalías y otros               | \$77,660.82                             | \$49,245.56                  | \$126,910.38          | \$125,000.00          | \$0.00                      | \$1,910.38               | \$125,000.00             | \$125,000.00          | \$0.00            | \$0.00        |
| 3290             | Otros arrendamientos                                        | \$55,000.00                             | -\$55,000.00                 | \$0.00                | \$0.00                | \$0.00                      | \$0.00                   | \$0.00                   | \$0.00                | \$0.00            | \$0.00        |
| 3291             | Otros arrendamientos                                        | \$55,000.00                             | -\$55,000.00                 | \$0.00                | \$0.00                | \$0.00                      | \$0.00                   | \$0.00                   | \$0.00                | \$0.00            | \$0.00        |
| <b>3300</b>      | <b>SERVICIOS PROFESIONALES, CIENTÍFICOS, TÉCNICO</b>        | <b>\$277,754.00</b>                     | <b>\$402,576.19</b>          | <b>\$680,330.19</b>   | <b>\$636,188.35</b>   | <b>\$107,192.35</b>         | <b>\$44,141.84</b>       | <b>\$528,996.00</b>      | <b>\$528,996.00</b>   | <b>\$0.00</b>     | <b>\$0.00</b> |
| 3310             | Servicios legales, de contabilidad, auditoría y relacionado | \$67,048.00                             | -\$60,508.16                 | \$6,541.84            | \$0.00                | \$0.00                      | \$6,541.84               | \$0.00                   | \$0.00                | \$0.00            | \$0.00        |
| 3311             | Servicios relacionados con procedimientos jurisdiccionales  | \$67,048.00                             | -\$60,508.16                 | \$6,541.84            | \$0.00                | \$0.00                      | \$6,541.84               | \$0.00                   | \$0.00                | \$0.00            | \$0.00        |
| 3330             | Servicios de consultoría administrativa, procesos, técnica  | \$0.00                                  | \$107,192.35                 | \$107,192.35          | \$107,192.35          | \$0.00                      | \$0.00                   | \$107,192.35             | \$107,192.35          | \$0.00            | \$0.00        |
| 3333             | Servicios relacionados con certificación de procesos        | \$0.00                                  | \$107,192.35                 | \$107,192.35          | \$107,192.35          | \$0.00                      | \$0.00                   | \$107,192.35             | \$107,192.35          | \$0.00            | \$0.00        |



**Universidad Politécnica de Puebla**  
Estado de Puebla  
Estado del Ejercicio del Presupuesto por Fuente de Financiamiento Al 31/ago./2021

Ucr: RODRIGO\_RF  
Rep: rptEstadoPresupuestoEgresos\_FF

Fecha y hora de impresión: 06/sep./2021 11:21 a. m.

| Objeto del Gasto                                                | Aprobado     | Ampliaciones / Reducciones | Presupuesto Vigente | Comprometido | Presupuesto Disponible para Comprometer |              | Devengado    | Comprometido o No Devengado | Presupuesto Sin Devenegar | Ejercido     | Pagado       | Cuentas por Pagar Deuda |
|-----------------------------------------------------------------|--------------|----------------------------|---------------------|--------------|-----------------------------------------|--------------|--------------|-----------------------------|---------------------------|--------------|--------------|-------------------------|
|                                                                 |              |                            |                     |              | Disponibles                             | Comprometido |              |                             |                           |              |              |                         |
| 3340 Servicios de capacitación                                  | \$15,000.00  | \$88,800.00                | \$104,800.00        | \$67,200.00  | \$37,600.00                             | \$37,600.00  | \$67,200.00  | \$0.00                      | \$37,600.00               | \$67,200.00  | \$67,200.00  | \$0.00                  |
| 3341 Capacitación institucional                                 | \$15,000.00  | \$88,800.00                | \$104,800.00        | \$67,200.00  | \$37,600.00                             | \$37,600.00  | \$67,200.00  | \$0.00                      | \$37,600.00               | \$67,200.00  | \$67,200.00  | \$0.00                  |
| 3360 Servicios de apoyo administrativo, traducción, fotocopiado | \$25,000.00  | \$436,796.00               | \$461,796.00        | \$0.00       | \$0.00                                  | \$0.00       | \$461,796.00 | \$0.00                      | \$0.00                    | \$461,796.00 | \$461,796.00 | \$0.00                  |
| 3363 Servicio de impresión de documentos y papelería oficial    | \$25,000.00  | -\$25,000.00               | \$0.00              | \$0.00       | \$0.00                                  | \$0.00       | \$0.00       | \$0.00                      | \$0.00                    | \$0.00       | \$0.00       | \$0.00                  |
| 3364 Servicio de impresión de material informativo derivado d   | \$0.00       | \$42,456.00                | \$42,456.00         | \$42,456.00  | \$0.00                                  | \$0.00       | \$42,456.00  | \$0.00                      | \$0.00                    | \$42,456.00  | \$42,456.00  | \$0.00                  |
| 3365 Información en medios masivos derivada de la operación     | \$170,706.00 | -\$170,706.00              | \$0.00              | \$0.00       | \$0.00                                  | \$0.00       | \$0.00       | \$0.00                      | \$0.00                    | \$419,340.00 | \$419,340.00 | \$0.00                  |
| 3390 Servicios profesionales, científicos y técnicos integrales | \$170,706.00 | -\$170,706.00              | \$0.00              | \$0.00       | \$0.00                                  | \$0.00       | \$0.00       | \$0.00                      | \$0.00                    | \$0.00       | \$0.00       | \$0.00                  |
| 3391 Servicios profesionales, científicos y técnicos integrales | \$170,706.00 | -\$170,706.00              | \$0.00              | \$0.00       | \$0.00                                  | \$0.00       | \$0.00       | \$0.00                      | \$0.00                    | \$0.00       | \$0.00       | \$0.00                  |
| 3400 SERVICIOS FINANCIEROS, BANCARIOS Y COMERCIA                | \$50,000.00  | \$48,202.58                | \$98,202.58         | \$68,202.58  | \$30,000.00                             | \$30,000.00  | \$68,202.58  | \$0.00                      | \$30,000.00               | \$68,202.58  | \$68,202.58  | \$0.00                  |
| 3410 Servicios financieros y bancarios                          | \$0.00       | \$50,000.00                | \$50,000.00         | \$0.00       | \$30,000.00                             | \$30,000.00  | \$0.00       | \$0.00                      | \$30,000.00               | \$0.00       | \$0.00       | \$0.00                  |
| 3411 Servicios financieros y bancarios                          | \$0.00       | \$50,000.00                | \$50,000.00         | \$0.00       | \$30,000.00                             | \$30,000.00  | \$0.00       | \$0.00                      | \$30,000.00               | \$0.00       | \$0.00       | \$0.00                  |
| 3450 Seguro de bienes patrimoniales                             | \$50,000.00  | -\$10,787.42               | \$39,212.58         | \$39,212.58  | \$0.00                                  | \$0.00       | \$39,212.58  | \$0.00                      | \$0.00                    | \$39,212.58  | \$39,212.58  | \$0.00                  |
| 3451 Seguros de bienes patrimoniales                            | \$50,000.00  | -\$10,787.42               | \$39,212.58         | \$39,212.58  | \$0.00                                  | \$0.00       | \$39,212.58  | \$0.00                      | \$0.00                    | \$39,212.58  | \$39,212.58  | \$0.00                  |
| 3470 Fletes y manobras                                          | \$0.00       | \$29,000.00                | \$29,000.00         | \$29,000.00  | \$0.00                                  | \$0.00       | \$29,000.00  | \$0.00                      | \$0.00                    | \$29,000.00  | \$29,000.00  | \$0.00                  |
| 3471 Fletes y manobras                                          | \$0.00       | \$29,000.00                | \$29,000.00         | \$29,000.00  | \$0.00                                  | \$0.00       | \$29,000.00  | \$0.00                      | \$0.00                    | \$29,000.00  | \$29,000.00  | \$0.00                  |
| 3500 SERVICIOS DE INSTALACIÓN, REPARACIÓN, MANTEN               | \$291,665.65 | \$397.70                   | \$291,963.35        | \$220,130.40 | \$71,832.95                             | \$71,832.95  | \$220,130.40 | \$0.00                      | \$71,832.95               | \$220,130.40 | \$220,130.40 | \$0.00                  |
| 3540 Instalación, reparación y mantenimiento de equipo e instr  | \$242,456.24 | -\$74,240.00               | \$168,216.24        | \$158,288.60 | \$8,927.64                              | \$8,927.64   | \$158,288.60 | \$0.00                      | \$8,927.64                | \$158,288.60 | \$158,288.60 | \$0.00                  |
| 3541 Instalación, reparación y mantenimiento de equipo e instr  | \$242,456.24 | -\$74,240.00               | \$168,216.24        | \$158,288.60 | \$8,927.64                              | \$8,927.64   | \$158,288.60 | \$0.00                      | \$8,927.64                | \$158,288.60 | \$158,288.60 | \$0.00                  |
| 3550 Reparación y mantenimiento de equipo de transporte         | \$27,604.00  | -\$10,746.30               | \$16,857.70         | \$11,333.00  | \$5,524.70                              | \$5,524.70   | \$11,333.00  | \$0.00                      | \$5,524.70                | \$11,333.00  | \$11,333.00  | \$0.00                  |
| 3551 Mantenimiento y conservación de vehículos terrestres, aé   | \$27,604.00  | -\$10,746.30               | \$16,857.70         | \$11,333.00  | \$5,524.70                              | \$5,524.70   | \$11,333.00  | \$0.00                      | \$5,524.70                | \$11,333.00  | \$11,333.00  | \$0.00                  |
| 3580 Servicios de limpieza y manejo de desechos                 | \$2,597.41   | \$0.00                     | \$2,597.41          | \$0.00       | \$2,597.41                              | \$2,597.41   | \$0.00       | \$0.00                      | \$2,597.41                | \$0.00       | \$0.00       | \$0.00                  |
| 3581 Servicios de limpieza y manejo de desechos                 | \$2,597.41   | \$0.00                     | \$2,597.41          | \$0.00       | \$2,597.41                              | \$2,597.41   | \$0.00       | \$0.00                      | \$2,597.41                | \$0.00       | \$0.00       | \$0.00                  |
| 3590 Servicios de jardinería y fumigación                       | \$18,908.00  | \$85,384.00                | \$104,292.00        | \$49,508.80  | \$54,783.20                             | \$54,783.20  | \$49,508.80  | \$0.00                      | \$54,783.20               | \$49,508.80  | \$49,508.80  | \$0.00                  |
| 3591 Servicios de jardinería y fumigación                       | \$18,908.00  | \$85,384.00                | \$104,292.00        | \$49,508.80  | \$54,783.20                             | \$54,783.20  | \$49,508.80  | \$0.00                      | \$54,783.20               | \$49,508.80  | \$49,508.80  | \$0.00                  |
| 3600 SERVICIOS DE COMUNICACIÓN SOCIAL Y PUBLICIDA               | \$84,480.00  | -\$83,472.35               | \$1,007.65          | \$0.00       | \$1,007.65                              | \$1,007.65   | \$0.00       | \$0.00                      | \$1,007.65                | \$0.00       | \$0.00       | \$0.00                  |
| 3620 Difusión por radio, televisión y otros medios de mensajes  | \$61,280.00  | -\$61,280.00               | \$0.00              | \$0.00       | \$0.00                                  | \$0.00       | \$0.00       | \$0.00                      | \$0.00                    | \$0.00       | \$0.00       | \$0.00                  |
| 3621 Difusión por radio, televisión y otros medios de mensajes  | \$61,280.00  | -\$61,280.00               | \$0.00              | \$0.00       | \$0.00                                  | \$0.00       | \$0.00       | \$0.00                      | \$0.00                    | \$0.00       | \$0.00       | \$0.00                  |
| 3650 Servicios de la industria filmica, del sonido y del video  | \$23,200.00  | -\$22,192.35               | \$1,007.65          | \$0.00       | \$1,007.65                              | \$1,007.65   | \$0.00       | \$0.00                      | \$1,007.65                | \$0.00       | \$0.00       | \$0.00                  |
| 3651 Servicios de la industria filmica, del sonido y del video  | \$23,200.00  | -\$22,192.35               | \$1,007.65          | \$0.00       | \$1,007.65                              | \$1,007.65   | \$0.00       | \$0.00                      | \$1,007.65                | \$0.00       | \$0.00       | \$0.00                  |
| 3700 SERVICIOS DE TRASLADOS Y VIÁTICOS                          | \$33,140.01  | -\$86.00                   | \$33,054.01         | \$5,656.00   | \$27,398.01                             | \$27,398.01  | \$5,656.00   | \$0.00                      | \$27,398.01               | \$5,656.00   | \$5,656.00   | \$0.00                  |
| 3750 Viáticos en el país                                        | \$33,140.01  | -\$86.00                   | \$33,054.01         | \$5,656.00   | \$27,398.01                             | \$27,398.01  | \$5,656.00   | \$0.00                      | \$27,398.01               | \$5,656.00   | \$5,656.00   | \$0.00                  |



U.P.P.U.E.  
Unidad Administrativa Especial de Planeación y Presupuesto

## Universidad Politécnica de Puebla Estado de Puebla

Estado del Ejercicio del Presupuesto del Financiamiento Al 31/ago./2021

Fecha y hora de Impresión 06/sep./2021  
11:21 a. m.

Urr. RODRIGO\_RF  
Rep. rptEstadoPresupuestoEgresos\_FF

| Objeto del Gasto                                             | Aprobado               | Ampliaciones / (Reducciones) | Presupuesto Vigente    | Comprometido           | Presupuesto Disponible para Comprometer |                        | Comprometido o No Devengado | Presupuesto Sin Devengar | Ejercido               | Pagado                 | Cuentas por Pagar Deuda |
|--------------------------------------------------------------|------------------------|------------------------------|------------------------|------------------------|-----------------------------------------|------------------------|-----------------------------|--------------------------|------------------------|------------------------|-------------------------|
|                                                              |                        |                              |                        |                        | Disponibilidad                          | Devenido               |                             |                          |                        |                        |                         |
| 3751 Viajes en el país                                       | \$33,140.01            | -885.00                      | \$33,054.01            | \$5,656.00             | \$27,398.01                             | \$5,656.00             | \$0.00                      | \$27,398.01              | \$5,656.00             | \$5,656.00             | \$0.00                  |
| 3800 SERVICIOS OFICIALES                                     | \$200,000.00           | \$289,414.32                 | \$489,414.32           | \$442,910.62           | \$46,503.70                             | \$442,910.62           | \$0.00                      | \$46,503.70              | \$442,910.62           | \$442,910.62           | \$0.00                  |
| 3820 Gastos de orden social y cultural                       | \$100,000.00           | \$339,414.32                 | \$439,414.32           | \$406,549.32           | \$32,865.00                             | \$406,549.32           | \$0.00                      | \$32,865.00              | \$406,549.32           | \$406,549.32           | \$0.00                  |
| 3821 Gastos de orden social                                  | \$0.00                 | \$165,508.88                 | \$165,508.88           | \$132,643.68           | \$32,865.00                             | \$132,643.68           | \$0.00                      | \$32,865.00              | \$132,643.68           | \$132,643.68           | \$0.00                  |
| 3822 Gastos de orden cultural                                | \$100,000.00           | \$173,905.64                 | \$273,905.64           | \$273,905.64           | \$0.00                                  | \$273,905.64           | \$0.00                      | \$0.00                   | \$273,905.64           | \$273,905.64           | \$0.00                  |
| 3830 Congresos y convenciones                                | \$50,000.00            | \$0.00                       | \$50,000.00            | \$36,361.30            | \$13,638.70                             | \$36,361.30            | \$0.00                      | \$13,638.70              | \$36,361.30            | \$36,361.30            | \$0.00                  |
| 3831 Congresos y convenciones                                | \$50,000.00            | \$0.00                       | \$50,000.00            | \$36,361.30            | \$13,638.70                             | \$36,361.30            | \$0.00                      | \$13,638.70              | \$36,361.30            | \$36,361.30            | \$0.00                  |
| 3840 Exposiciones                                            | \$50,000.00            | -\$50,000.00                 | \$0.00                 | \$0.00                 | \$0.00                                  | \$0.00                 | \$0.00                      | \$0.00                   | \$0.00                 | \$0.00                 | \$0.00                  |
| 3841 Exposiciones                                            | \$50,000.00            | -\$50,000.00                 | \$0.00                 | \$0.00                 | \$0.00                                  | \$0.00                 | \$0.00                      | \$0.00                   | \$0.00                 | \$0.00                 | \$0.00                  |
| 3900 OTROS SERVICIOS GENERALES                               | \$35,000.00            | \$15,052.05                  | \$50,052.05            | \$1,517.00             | \$48,535.05                             | \$1,517.00             | \$0.00                      | \$48,535.05              | \$1,517.00             | \$1,517.00             | \$0.00                  |
| 3920 Impuestos y derechos                                    | \$0.00                 | \$1,750.00                   | \$1,750.00             | \$1,517.00             | \$233.00                                | \$1,517.00             | \$0.00                      | \$233.00                 | \$1,517.00             | \$1,517.00             | \$0.00                  |
| 3921 Otros impuestos y derechos                              | \$0.00                 | \$1,750.00                   | \$1,750.00             | \$1,517.00             | \$233.00                                | \$1,517.00             | \$0.00                      | \$233.00                 | \$1,517.00             | \$1,517.00             | \$0.00                  |
| 3980 Impuesto sobre nóminas y otros que se deriven de una re | \$0.00                 | \$2,642.05                   | \$2,642.05             | \$0.00                 | \$2,642.05                              | \$0.00                 | \$0.00                      | \$2,642.05               | \$0.00                 | \$0.00                 | \$0.00                  |
| 3981 Impuesto sobre nóminas y otros que se deriven de una re | \$0.00                 | \$2,642.05                   | \$2,642.05             | \$0.00                 | \$2,642.05                              | \$0.00                 | \$0.00                      | \$2,642.05               | \$0.00                 | \$0.00                 | \$0.00                  |
| 3990 Otros servicios generales                               | \$35,000.00            | \$10,660.00                  | \$45,660.00            | \$0.00                 | \$45,660.00                             | \$0.00                 | \$0.00                      | \$45,660.00              | \$0.00                 | \$0.00                 | \$0.00                  |
| 3993 Otros servicios generales                               | \$35,000.00            | \$10,660.00                  | \$45,660.00            | \$0.00                 | \$45,660.00                             | \$0.00                 | \$0.00                      | \$45,660.00              | \$0.00                 | \$0.00                 | \$0.00                  |
| 4000 TRANSFERENCIAS, ASIGNACIONES, SUBSIDIO                  | \$0.00                 | \$5,000.00                   | \$5,000.00             | \$0.00                 | \$5,000.00                              | \$0.00                 | \$0.00                      | \$5,000.00               | \$0.00                 | \$0.00                 | \$0.00                  |
| 4400 AYUDAS SOCIALES                                         | \$0.00                 | \$5,000.00                   | \$5,000.00             | \$0.00                 | \$5,000.00                              | \$0.00                 | \$0.00                      | \$5,000.00               | \$0.00                 | \$0.00                 | \$0.00                  |
| 4410 Ayudas sociales a personas                              | \$0.00                 | \$5,000.00                   | \$5,000.00             | \$0.00                 | \$5,000.00                              | \$0.00                 | \$0.00                      | \$5,000.00               | \$0.00                 | \$0.00                 | \$0.00                  |
| 4417 Ayudas en materia de formación educativa y cultural     | \$0.00                 | \$5,000.00                   | \$5,000.00             | \$0.00                 | \$5,000.00                              | \$0.00                 | \$0.00                      | \$5,000.00               | \$0.00                 | \$0.00                 | \$0.00                  |
| <b>SUBSIDIO FEDERAL ORDINARIO</b>                            | <b>\$26,422,000.00</b> | <b>\$1,263,891.00</b>        | <b>\$27,685,891.00</b> | <b>\$14,795,922.65</b> | <b>\$12,889,968.35</b>                  | <b>\$14,795,922.65</b> | <b>\$107,192.35</b>         | <b>\$12,889,776.15</b>   | <b>\$14,365,794.84</b> | <b>\$14,365,794.84</b> | <b>\$193,105.01</b>     |
| <b>152 RENDIMIENTOS 2021</b>                                 |                        |                              |                        |                        |                                         |                        |                             |                          |                        |                        |                         |
| 3000 SERVICIOS GENERALES                                     | \$0.00                 | \$35,635.90                  | \$35,635.90            | \$0.00                 | \$35,635.90                             | \$0.00                 | \$0.00                      | \$35,635.90              | \$0.00                 | \$0.00                 | \$0.00                  |
| 3400 SERVICIOS FINANCIEROS, BANCARIOS Y COMERCIA             | \$0.00                 | \$35,635.90                  | \$35,635.90            | \$0.00                 | \$35,635.90                             | \$0.00                 | \$0.00                      | \$35,635.90              | \$0.00                 | \$0.00                 | \$0.00                  |
| 3410 Servicios financieros y bancarios                       | \$0.00                 | \$35,635.90                  | \$35,635.90            | \$0.00                 | \$35,635.90                             | \$0.00                 | \$0.00                      | \$35,635.90              | \$0.00                 | \$0.00                 | \$0.00                  |
| 3411 Servicios financieros y bancarios                       | \$0.00                 | \$35,635.90                  | \$35,635.90            | \$0.00                 | \$35,635.90                             | \$0.00                 | \$0.00                      | \$35,635.90              | \$0.00                 | \$0.00                 | \$0.00                  |
| <b>RENDIMIENTOS 2021</b>                                     | <b>\$0.00</b>          | <b>\$35,635.90</b>           | <b>\$35,635.90</b>     | <b>\$0.00</b>          | <b>\$35,635.90</b>                      | <b>\$0.00</b>          | <b>\$0.00</b>               | <b>\$35,635.90</b>       | <b>\$0.00</b>          | <b>\$0.00</b>          | <b>\$0.00</b>           |
| <b>153 RENDIMIENTOS FEDERALES 2021</b>                       |                        |                              |                        |                        |                                         |                        |                             |                          |                        |                        |                         |
| 3000 SERVICIOS GENERALES                                     | \$0.00                 | \$4,093.41                   | \$4,093.41             | \$0.00                 | \$4,093.41                              | \$0.00                 | \$0.00                      | \$4,093.41               | \$0.00                 | \$0.00                 | \$0.00                  |



Usr: RODRIGO\_FF  
Rep: rptEstadoPresupuestoEjercicios\_FF

## Universidad Politécnica de Puebla Estado de Puebla

### Estado del Ejercicio del Presupuesto por Fuente de Financiamiento Al 31/ago./2021

Fecha y hora de Impresión | 06/sep./2021  
11:21 a. m.

| Objeto del Gasto                                   | Aprobado        | Ampliaciones / Reducciones | Presupuesto Vigente | Presupuesto Disponible para Comprometer | Devenigado      | Comprometid o No Devenigado | Presupuesto Sin Devenigar | Ejercido        | Cuentas por Pagar |        |
|----------------------------------------------------|-----------------|----------------------------|---------------------|-----------------------------------------|-----------------|-----------------------------|---------------------------|-----------------|-------------------|--------|
|                                                    |                 |                            |                     |                                         |                 |                             |                           |                 | Pagado            | Deuda  |
| <b>Unidad Administrativa</b>                       |                 |                            |                     |                                         |                 |                             |                           |                 |                   |        |
| <b>SERVICIOS FINANCIEROS, BANCARIOS Y COMERCIA</b> |                 |                            |                     |                                         |                 |                             |                           |                 |                   |        |
| 3400                                               | \$0.00          | \$4,093.41                 | \$4,093.41          | \$0.00                                  | \$0.00          | \$0.00                      | \$4,093.41                | \$0.00          | \$0.00            | \$0.00 |
| 3410                                               | \$0.00          | \$4,093.41                 | \$4,093.41          | \$0.00                                  | \$0.00          | \$0.00                      | \$4,093.41                | \$0.00          | \$0.00            | \$0.00 |
| 3411                                               | \$0.00          | \$4,093.41                 | \$4,093.41          | \$0.00                                  | \$0.00          | \$0.00                      | \$4,093.41                | \$0.00          | \$0.00            | \$0.00 |
| <b>RENDIMIENTOS FEDERALES 2021</b>                 | \$0.00          | \$4,093.41                 | \$4,093.41          | \$0.00                                  | \$0.00          | \$0.00                      | \$4,093.41                | \$0.00          | \$0.00            | \$0.00 |
| <b>161 SUBSIDIO ESTATAL ORDINARIO</b>              |                 |                            |                     |                                         |                 |                             |                           |                 |                   |        |
| 1000                                               | \$26,422,604.00 | \$1,263,691.00             | \$27,686,295.00     | \$11,308,103.30                         | \$16,378,191.70 | \$0.00                      | \$11,308,103.30           | \$16,233,049.73 | \$145,141.97      | \$0.00 |
| 1100                                               | \$15,331,467.00 | \$265,371.27               | \$15,596,838.27     | \$4,612,197.54                          | \$10,984,640.73 | \$0.00                      | \$4,612,197.54            | \$10,984,640.73 | \$0.00            | \$0.00 |
| 1130                                               | \$15,331,467.00 | \$265,371.27               | \$15,596,838.27     | \$4,612,197.54                          | \$10,984,640.73 | \$0.00                      | \$4,612,197.54            | \$10,984,640.73 | \$0.00            | \$0.00 |
| 1132                                               | \$15,331,467.00 | \$265,371.27               | \$15,596,838.27     | \$4,612,197.54                          | \$10,984,640.73 | \$0.00                      | \$4,612,197.54            | \$10,984,640.73 | \$0.00            | \$0.00 |
| 1200                                               | \$1,853,428.04  | \$73,805.78                | \$1,927,232.82      | \$313,725.61                            | \$1,613,507.21  | \$0.00                      | \$313,725.61              | \$1,613,507.21  | \$0.00            | \$0.00 |
| 1210                                               | \$1,853,428.04  | \$73,805.78                | \$1,927,232.82      | \$313,725.61                            | \$1,613,507.21  | \$0.00                      | \$313,725.61              | \$1,613,507.21  | \$0.00            | \$0.00 |
| 1211                                               | \$1,853,428.04  | \$73,805.78                | \$1,927,232.82      | \$313,725.61                            | \$1,613,507.21  | \$0.00                      | \$313,725.61              | \$1,613,507.21  | \$0.00            | \$0.00 |
| 1300                                               | \$4,521,798.02  | \$1,054,711.57             | \$5,576,509.59      | \$4,573,763.22                          | \$1,002,746.37  | \$0.00                      | \$4,573,763.22            | \$1,002,746.37  | \$0.00            | \$0.00 |
| 1320                                               | \$4,521,798.02  | \$1,054,711.57             | \$5,576,509.59      | \$4,573,763.22                          | \$1,002,746.37  | \$0.00                      | \$4,573,763.22            | \$1,002,746.37  | \$0.00            | \$0.00 |
| 1321                                               | \$1,114,805.34  | \$976,365.76               | \$2,091,191.10      | \$1,116,651.34                          | \$974,539.76    | \$0.00                      | \$1,116,651.34            | \$974,539.76    | \$0.00            | \$0.00 |
| 1322                                               | \$3,405,992.68  | \$78,325.81                | \$3,485,318.49      | \$3,457,111.88                          | \$28,206.61     | \$0.00                      | \$3,457,111.88            | \$28,206.61     | \$0.00            | \$0.00 |
| 1400                                               | \$4,374,311.18  | -\$397,055.62              | \$3,977,255.56      | \$1,306,795.02                          | \$2,670,460.54  | \$0.00                      | \$1,306,795.02            | \$2,526,224.87  | \$144,235.67      | \$0.00 |
| 1410                                               | \$3,735,751.02  | -\$43,560.18               | \$3,692,160.84      | \$1,224,437.45                          | \$2,467,723.39  | \$0.00                      | \$1,224,437.45            | \$2,330,833.88  | \$105,889.51      | \$0.00 |
| 1411                                               | \$3,735,751.02  | -\$43,560.18               | \$3,692,160.84      | \$1,224,437.45                          | \$2,467,723.39  | \$0.00                      | \$1,224,437.45            | \$2,330,833.88  | \$105,889.51      | \$0.00 |
| 1420                                               | \$331,930.82    | -\$119,895.28              | \$212,035.54        | \$82,357.57                             | \$129,677.97    | \$0.00                      | \$82,357.57               | \$122,331.81    | \$7,346.16        | \$0.00 |
| 1421                                               | \$331,930.82    | -\$119,895.28              | \$212,035.54        | \$82,357.57                             | \$129,677.97    | \$0.00                      | \$82,357.57               | \$122,331.81    | \$7,346.16        | \$0.00 |
| 1430                                               | \$306,629.34    | -\$233,570.16              | \$73,059.18         | \$0.00                                  | \$73,059.18     | \$0.00                      | \$0.00                    | \$73,059.18     | \$0.00            | \$0.00 |
| 1431                                               | \$306,629.34    | -\$233,570.16              | \$73,059.18         | \$0.00                                  | \$73,059.18     | \$0.00                      | \$0.00                    | \$73,059.18     | \$0.00            | \$0.00 |
| 1500                                               | \$341,601.76    | \$266,857.00               | \$608,458.76        | \$501,621.91                            | \$106,836.85    | \$0.00                      | \$501,621.91              | \$105,930.55    | \$96.30           | \$0.00 |
| 1530                                               | \$10,558.80     | \$140.20                   | \$10,699.00         | \$3,169.97                              | \$7,529.03      | \$0.00                      | \$3,169.97                | \$6,622.73      | \$966.30          | \$0.00 |
| 1531                                               | \$10,558.80     | \$140.20                   | \$10,699.00         | \$3,169.97                              | \$7,529.03      | \$0.00                      | \$3,169.97                | \$6,622.73      | \$966.30          | \$0.00 |
| 1540                                               | \$331,042.96    | \$104,621.85               | \$435,664.81        | \$432,138.99                            | \$3,525.82      | \$0.00                      | \$432,138.99              | \$3,525.82      | \$0.00            | \$0.00 |
| 1541                                               | \$331,042.96    | \$104,621.85               | \$435,664.81        | \$432,138.99                            | \$3,525.82      | \$0.00                      | \$432,138.99              | \$3,525.82      | \$0.00            | \$0.00 |
| 1590                                               | \$0.00          | \$162,094.95               | \$162,094.95        | \$66,312.95                             | \$95,782.00     | \$0.00                      | \$66,312.95               | \$95,782.00     | \$0.00            | \$0.00 |
| 1593                                               | \$0.00          | \$162,094.95               | \$162,094.95        | \$66,312.95                             | \$95,782.00     | \$0.00                      | \$66,312.95               | \$95,782.00     | \$0.00            | \$0.00 |



Uw: RODRIGO\_RF  
 Rep: rptEstadoPresupuestalEgresos\_FF

**Universidad Politécnica de Puebla**  
**Estado de Puebla**  
**Estado del Ejercicio del Presupuesto por Fuente de Financiamiento Al 31/ago./2021**

Fecha y hora de Impresión: 06/sep./2021 11:21 a. m.

| Objeto del Gasto                                                  | Aprobado       | Ampliaciones / Reducciones | Presupuesto Vigente | Comprometido | Disponibilidad Comprometer | Devengado    | Comprometid o No Devengado | Presupuesto Sin Devenegar | Ejercido     | Pagado       | Cuentas por Pagar | Deuda      |
|-------------------------------------------------------------------|----------------|----------------------------|---------------------|--------------|----------------------------|--------------|----------------------------|---------------------------|--------------|--------------|-------------------|------------|
|                                                                   |                |                            |                     |              |                            |              |                            |                           |              |              |                   |            |
| <b>SUBSIDIO ESTATAL ORDINARIO</b>                                 |                |                            |                     |              |                            |              |                            |                           |              |              |                   |            |
| <b>163 CAPTACION DE DERECHOS</b>                                  |                |                            |                     |              |                            |              |                            |                           |              |              |                   |            |
| <b>2000 MATERIALES Y SUMINISTROS</b>                              | \$1,637,839.54 | \$0.00                     | \$1,637,839.54      | \$388,251.47 | \$1,249,588.07             | \$388,251.47 | \$0.00                     | \$1,249,588.07            | \$385,283.47 | \$385,283.47 | \$0.00            | \$2,968.00 |
| 2100 MATERIALES DE ADMINISTRACIÓN, EMISIÓN DE DOC                 | \$572,130.52   | \$0.00                     | \$572,130.52        | \$62,287.94  | \$509,842.58               | \$62,287.94  | \$0.00                     | \$509,842.58              | \$62,287.94  | \$62,287.94  | \$0.00            | \$0.00     |
| 2110 Materiales, útiles y equipos menores de oficina              | \$108,502.82   | -\$17,000.00               | \$91,502.82         | \$45,593.94  | \$46,318.68                | \$45,593.94  | \$0.00                     | \$46,318.68               | \$45,593.94  | \$45,593.94  | \$0.00            | \$0.00     |
| 2111 Materiales, útiles y equipos menores de oficina              | \$108,502.82   | -\$17,000.00               | \$91,502.82         | \$45,593.94  | \$46,318.68                | \$45,593.94  | \$0.00                     | \$46,318.68               | \$45,593.94  | \$45,593.94  | \$0.00            | \$0.00     |
| 2140 Materiales, útiles y equipos menores de tecnologías de la    | \$24,966.57    | \$0.00                     | \$24,966.57         | \$0.00       | \$24,966.57                | \$0.00       | \$0.00                     | \$24,966.57               | \$0.00       | \$0.00       | \$0.00            | \$0.00     |
| 2141 Materiales, útiles y equipos menores de tecnologías de la    | \$24,966.57    | \$0.00                     | \$24,966.57         | \$0.00       | \$24,966.57                | \$0.00       | \$0.00                     | \$24,966.57               | \$0.00       | \$0.00       | \$0.00            | \$0.00     |
| 2150 Material impreso e información digital                       | \$0.00         | \$17,000.00                | \$17,000.00         | \$16,704.00  | \$296.00                   | \$16,704.00  | \$0.00                     | \$296.00                  | \$16,704.00  | \$16,704.00  | \$0.00            | \$0.00     |
| 2151 Material impreso e información digital                       | \$0.00         | \$17,000.00                | \$17,000.00         | \$16,704.00  | \$296.00                   | \$16,704.00  | \$0.00                     | \$296.00                  | \$16,704.00  | \$16,704.00  | \$0.00            | \$0.00     |
| 2160 Material de limpieza                                         | \$433,494.66   | \$0.00                     | \$433,494.66        | \$0.00       | \$433,494.66               | \$0.00       | \$0.00                     | \$433,494.66              | \$0.00       | \$0.00       | \$0.00            | \$0.00     |
| 2161 Material de limpieza                                         | \$433,494.66   | \$0.00                     | \$433,494.66        | \$0.00       | \$433,494.66               | \$0.00       | \$0.00                     | \$433,494.66              | \$0.00       | \$0.00       | \$0.00            | \$0.00     |
| 2170 Materiales y útiles de enseñanza                             | \$4,766.67     | \$0.00                     | \$4,766.67          | \$0.00       | \$4,766.67                 | \$0.00       | \$0.00                     | \$4,766.67                | \$0.00       | \$0.00       | \$0.00            | \$0.00     |
| 2171 Materiales y útiles de enseñanza                             | \$4,766.67     | \$0.00                     | \$4,766.67          | \$0.00       | \$4,766.67                 | \$0.00       | \$0.00                     | \$4,766.67                | \$0.00       | \$0.00       | \$0.00            | \$0.00     |
| <b>2200 ALIMENTOS Y UTENSILIOS</b>                                | \$47,010.53    | \$0.00                     | \$47,010.53         | \$27,836.91  | \$19,173.62                | \$27,836.91  | \$0.00                     | \$19,173.62               | \$24,868.91  | \$24,868.91  | \$2,968.00        | \$2,968.00 |
| 2210 Productos alimenticios para personas                         | \$43,962.00    | \$0.00                     | \$43,962.00         | \$27,836.91  | \$16,125.09                | \$27,836.91  | \$0.00                     | \$16,125.09               | \$24,868.91  | \$24,868.91  | \$0.00            | \$0.00     |
| 2213 Productos alimenticios para el personal en las instalaciones | \$43,962.00    | \$0.00                     | \$43,962.00         | \$27,836.91  | \$16,125.09                | \$27,836.91  | \$0.00                     | \$16,125.09               | \$24,868.91  | \$24,868.91  | \$0.00            | \$0.00     |
| 2230 Utensilios para el servicio de alimentación                  | \$3,048.53     | \$0.00                     | \$3,048.53          | \$0.00       | \$3,048.53                 | \$0.00       | \$0.00                     | \$3,048.53                | \$0.00       | \$0.00       | \$0.00            | \$0.00     |
| 2231 Utensilios para el servicio de alimentación                  | \$3,048.53     | \$0.00                     | \$3,048.53          | \$0.00       | \$3,048.53                 | \$0.00       | \$0.00                     | \$3,048.53                | \$0.00       | \$0.00       | \$0.00            | \$0.00     |
| <b>2400 MATERIALES Y ARTICULOS DE CONSTRUCCIÓN Y DE</b>           | \$107,751.71   | \$0.00                     | \$107,751.71        | \$49,873.50  | \$57,878.21                | \$49,873.50  | \$0.00                     | \$57,878.21               | \$49,873.50  | \$49,873.50  | \$0.00            | \$0.00     |
| 2410 Productos minerales no metálicos                             | \$7,530.32     | \$0.00                     | \$7,530.32          | \$0.00       | \$7,530.32                 | \$0.00       | \$0.00                     | \$7,530.32                | \$0.00       | \$0.00       | \$0.00            | \$0.00     |
| 2411 Productos minerales no metálicos                             | \$7,530.32     | \$0.00                     | \$7,530.32          | \$0.00       | \$7,530.32                 | \$0.00       | \$0.00                     | \$7,530.32                | \$0.00       | \$0.00       | \$0.00            | \$0.00     |
| 2420 Cemento y productos de concreto                              | \$4,047.26     | \$0.00                     | \$4,047.26          | \$0.00       | \$4,047.26                 | \$0.00       | \$0.00                     | \$4,047.26                | \$0.00       | \$0.00       | \$0.00            | \$0.00     |
| 2421 Cemento y productos de concreto                              | \$4,047.26     | \$0.00                     | \$4,047.26          | \$0.00       | \$4,047.26                 | \$0.00       | \$0.00                     | \$4,047.26                | \$0.00       | \$0.00       | \$0.00            | \$0.00     |
| 2430 Cal, yeso y productos de yeso                                | \$20,332.21    | \$0.00                     | \$20,332.21         | \$14,000.04  | \$6,332.17                 | \$14,000.04  | \$0.00                     | \$6,332.17                | \$14,000.04  | \$14,000.04  | \$0.00            | \$0.00     |
| 2431 Cal, yeso y productos de yeso                                | \$20,332.21    | \$0.00                     | \$20,332.21         | \$14,000.04  | \$6,332.17                 | \$14,000.04  | \$0.00                     | \$6,332.17                | \$14,000.04  | \$14,000.04  | \$0.00            | \$0.00     |
| 2450 Vidrio y productos de vidrio                                 | \$12,674.93    | \$0.00                     | \$12,674.93         | \$0.00       | \$12,674.93                | \$0.00       | \$0.00                     | \$12,674.93               | \$0.00       | \$0.00       | \$0.00            | \$0.00     |
| 2451 Vidrio y productos de vidrio                                 | \$12,674.93    | \$0.00                     | \$12,674.93         | \$0.00       | \$12,674.93                | \$0.00       | \$0.00                     | \$12,674.93               | \$0.00       | \$0.00       | \$0.00            | \$0.00     |
| 2460 Material eléctrico y electrónico                             | \$23,750.00    | \$0.00                     | \$23,750.00         | \$20,507.53  | \$3,242.47                 | \$20,507.53  | \$0.00                     | \$3,242.47                | \$20,507.53  | \$20,507.53  | \$0.00            | \$0.00     |
| 2461 Material eléctrico y electrónico                             | \$23,750.00    | \$0.00                     | \$23,750.00         | \$20,507.53  | \$3,242.47                 | \$20,507.53  | \$0.00                     | \$3,242.47                | \$20,507.53  | \$20,507.53  | \$0.00            | \$0.00     |





Upr: RODRIGO\_RR

Rep: rptEstadoPresupuestoEgresos\_FF

**Universidad Politécnica de Puebla**  
**Estado de Puebla**  
**Estado del Ejercicio del Presupuesto por Fuente de Financiamiento Al 31/ago./2021**

Fecha y hora de Impresión | 06/sep./2021

hora de Impresión | 11:21 a. m.

| Objeto del Gasto                                                  | Aprobado            | Ampliaciones / (Reducciones) | Presupuesto Vigente | Presupuesto Disponible para Comprometer | Devengado           | Comprometido o No Devengado | Presupuesto Sin Devenegar | Ejercido            | Pagado              | Cuentas por Pagar |               |
|-------------------------------------------------------------------|---------------------|------------------------------|---------------------|-----------------------------------------|---------------------|-----------------------------|---------------------------|---------------------|---------------------|-------------------|---------------|
|                                                                   |                     |                              |                     |                                         |                     |                             |                           |                     |                     | Deuda             | Deuda         |
| 2470 Artículos metálicos para la construcción                     | \$34,216.99         | -\$10,751.67                 | \$23,465.32         | \$10,147.10                             | \$10,147.10         | \$0.00                      | \$13,318.22               | \$10,147.10         | \$10,147.10         | \$0.00            | \$0.00        |
| 2471 Artículos metálicos para la construcción                     | \$34,216.99         | -\$10,751.67                 | \$23,465.32         | \$10,147.10                             | \$10,147.10         | \$0.00                      | \$13,318.22               | \$10,147.10         | \$10,147.10         | \$0.00            | \$0.00        |
| 2490 Otros materiales y artículos de construcción y reparación    | \$5,200.00          | \$10,751.67                  | \$15,951.67         | \$5,218.83                              | \$5,218.83          | \$0.00                      | \$10,732.84               | \$5,218.83          | \$5,218.83          | \$0.00            | \$0.00        |
| 2491 Otros materiales y artículos de construcción y reparación    | \$5,200.00          | \$10,751.67                  | \$15,951.67         | \$5,218.83                              | \$5,218.83          | \$0.00                      | \$10,732.84               | \$5,218.83          | \$5,218.83          | \$0.00            | \$0.00        |
| <b>2500 PRODUCTOS QUÍMICOS, FARMACÉUTICOS Y DE LAB</b>            | <b>\$174,127.59</b> | <b>\$20,500.00</b>           | <b>\$194,627.59</b> | <b>\$67,864.45</b>                      | <b>\$67,864.45</b>  | <b>\$0.00</b>               | <b>\$126,763.14</b>       | <b>\$67,864.45</b>  | <b>\$67,864.45</b>  | <b>\$0.00</b>     | <b>\$0.00</b> |
| 2510 Productos químicos básicos                                   | \$2,349.00          | \$0.00                       | \$2,349.00          | \$0.00                                  | \$0.00              | \$0.00                      | \$2,349.00                | \$0.00              | \$0.00              | \$0.00            | \$0.00        |
| 2511 Productos químicos básicos                                   | \$2,349.00          | \$0.00                       | \$2,349.00          | \$0.00                                  | \$0.00              | \$0.00                      | \$2,349.00                | \$0.00              | \$0.00              | \$0.00            | \$0.00        |
| 2520 Fertilizantes, pesticidas y otros agroquímicos               | \$817.34            | \$0.00                       | \$817.34            | \$0.00                                  | \$0.00              | \$0.00                      | \$817.34                  | \$0.00              | \$0.00              | \$0.00            | \$0.00        |
| 2521 Fertilizantes, pesticidas y otros agroquímicos               | \$817.34            | \$0.00                       | \$817.34            | \$0.00                                  | \$0.00              | \$0.00                      | \$817.34                  | \$0.00              | \$0.00              | \$0.00            | \$0.00        |
| 2530 Medicinas y productos farmacéuticos                          | \$21,004.34         | \$0.00                       | \$21,004.34         | \$20,999.96                             | \$20,999.96         | \$0.00                      | \$4.38                    | \$20,999.96         | \$20,999.96         | \$0.00            | \$0.00        |
| 2531 Medicinas y productos farmacéuticos                          | \$21,004.34         | \$0.00                       | \$21,004.34         | \$20,999.96                             | \$20,999.96         | \$0.00                      | \$4.38                    | \$20,999.96         | \$20,999.96         | \$0.00            | \$0.00        |
| 2540 Materiales, accesorios y suministros médicos                 | \$24,947.26         | \$0.00                       | \$24,947.26         | \$0.00                                  | \$0.00              | \$0.00                      | \$24,947.26               | \$0.00              | \$0.00              | \$0.00            | \$0.00        |
| 2541 Materiales, accesorios y suministros médicos                 | \$24,947.26         | \$0.00                       | \$24,947.26         | \$0.00                                  | \$0.00              | \$0.00                      | \$24,947.26               | \$0.00              | \$0.00              | \$0.00            | \$0.00        |
| 2550 Materiales, accesorios y suministros de laboratorio          | \$114,373.49        | -\$2,000.00                  | \$112,373.49        | \$22,050.70                             | \$22,050.70         | \$0.00                      | \$90,322.79               | \$22,050.70         | \$22,050.70         | \$0.00            | \$0.00        |
| 2551 Materiales, accesorios y suministros de laboratorio          | \$114,373.49        | -\$2,000.00                  | \$112,373.49        | \$22,050.70                             | \$22,050.70         | \$0.00                      | \$90,322.79               | \$22,050.70         | \$22,050.70         | \$0.00            | \$0.00        |
| 2560 Fibras sintéticas, hules, plásticos y derivados              | \$10,636.16         | \$0.00                       | \$10,636.16         | \$2,421.15                              | \$2,421.15          | \$0.00                      | \$8,215.01                | \$2,421.15          | \$2,421.15          | \$0.00            | \$0.00        |
| 2561 Fibras sintéticas, hules, plásticos y derivados              | \$10,636.16         | \$0.00                       | \$10,636.16         | \$2,421.15                              | \$2,421.15          | \$0.00                      | \$8,215.01                | \$2,421.15          | \$2,421.15          | \$0.00            | \$0.00        |
| 2590 Otros productos químicos                                     | \$0.00              | \$22,500.00                  | \$22,500.00         | \$22,392.64                             | \$22,392.64         | \$0.00                      | \$107.36                  | \$22,392.64         | \$22,392.64         | \$0.00            | \$0.00        |
| 2591 Otros productos químicos                                     | \$0.00              | \$22,500.00                  | \$22,500.00         | \$22,392.64                             | \$22,392.64         | \$0.00                      | \$107.36                  | \$22,392.64         | \$22,392.64         | \$0.00            | \$0.00        |
| <b>2600 COMBUSTIBLES, LUBRICANTES Y ADITIVOS</b>                  | <b>\$243,020.19</b> | <b>-\$20,500.00</b>          | <b>\$222,520.19</b> | <b>\$117,000.01</b>                     | <b>\$117,000.01</b> | <b>\$0.00</b>               | <b>\$105,520.18</b>       | <b>\$117,000.01</b> | <b>\$117,000.01</b> | <b>\$0.00</b>     | <b>\$0.00</b> |
| 2610 Combustibles, lubricantes y aditivos                         | \$243,020.19        | -\$20,500.00                 | \$222,520.19        | \$117,000.01                            | \$117,000.01        | \$0.00                      | \$105,520.18              | \$117,000.01        | \$117,000.01        | \$0.00            | \$0.00        |
| 2611 Combustibles, lubricantes y aditivos para vehículos de motor | \$233,516.00        | -\$233,516.00                | \$0.00              | \$0.00                                  | \$0.00              | \$0.00                      | \$0.00                    | \$0.00              | \$0.00              | \$0.00            | \$0.00        |
| 2612 Combustibles, lubricantes y aditivos para vehículos de motor | \$9,504.19          | \$203,511.61                 | \$213,016.00        | \$117,000.01                            | \$117,000.01        | \$0.00                      | \$96,015.99               | \$117,000.01        | \$117,000.01        | \$0.00            | \$0.00        |
| 2613 Combustibles, lubricantes y aditivos para vehículos asign    | \$0.00              | \$9,504.19                   | \$9,504.19          | \$0.00                                  | \$0.00              | \$0.00                      | \$9,504.19                | \$0.00              | \$0.00              | \$0.00            | \$0.00        |
| <b>2700 VESTUARIO, BLANCOS, PRENDAS DE PROTECCIÓN Y</b>           | <b>\$401,005.07</b> | <b>-\$30,000.00</b>          | <b>\$371,005.07</b> | <b>\$0.00</b>                           | <b>\$0.00</b>       | <b>\$0.00</b>               | <b>\$371,005.07</b>       | <b>\$0.00</b>       | <b>\$0.00</b>       | <b>\$0.00</b>     | <b>\$0.00</b> |
| 2710 Vestuario y uniformes                                        | \$61,719.17         | \$0.00                       | \$61,719.17         | \$0.00                                  | \$0.00              | \$0.00                      | \$61,719.17               | \$0.00              | \$0.00              | \$0.00            | \$0.00        |
| 2711 Vestuario y uniformes                                        | \$61,719.17         | \$0.00                       | \$61,719.17         | \$0.00                                  | \$0.00              | \$0.00                      | \$61,719.17               | \$0.00              | \$0.00              | \$0.00            | \$0.00        |
| 2720 Prendas de seguridad y protección personal                   | \$317,668.33        | -\$30,000.00                 | \$287,668.33        | \$0.00                                  | \$0.00              | \$0.00                      | \$287,668.33              | \$0.00              | \$0.00              | \$0.00            | \$0.00        |
| 2721 Prendas de seguridad y protección personal                   | \$317,668.33        | -\$30,000.00                 | \$287,668.33        | \$0.00                                  | \$0.00              | \$0.00                      | \$287,668.33              | \$0.00              | \$0.00              | \$0.00            | \$0.00        |
| 2730 Artículos deportivos                                         | \$11,409.57         | \$0.00                       | \$11,409.57         | \$0.00                                  | \$0.00              | \$0.00                      | \$11,409.57               | \$0.00              | \$0.00              | \$0.00            | \$0.00        |
| 2731 Artículos deportivos                                         | \$11,409.57         | \$0.00                       | \$11,409.57         | \$0.00                                  | \$0.00              | \$0.00                      | \$11,409.57               | \$0.00              | \$0.00              | \$0.00            | \$0.00        |



Ucr: RODRIGO\_RF  
Rep: rptEstadoPresupuestoEgresos\_FF

## Universidad Politécnica de Puebla Estado de Puebla

### Estado del Ejercicio del Presupuesto por Fuente de Financiamiento Al 31/ago./2021

Fecha y hora de Impresión | 06/sep./2021  
11:21 a. m.

| Objeto del Gasto                                               | Aprobado              | Ampliaciones / (Reducciones) | Presupuesto Vigente   | Presupuesto Disponible para Comprometer | Devengado             | Comprometido o No Devengado | Presupuesto Sin Devengar | Ejercido              | Pagado                | Cuentas por Pagar |                     |
|----------------------------------------------------------------|-----------------------|------------------------------|-----------------------|-----------------------------------------|-----------------------|-----------------------------|--------------------------|-----------------------|-----------------------|-------------------|---------------------|
|                                                                |                       |                              |                       |                                         |                       |                             |                          |                       |                       | Deuda             | Deuda               |
| 2750 Blancos y otros productos textiles, excepto prendas de ve | \$10,208.00           | \$0.00                       | \$10,208.00           | \$0.00                                  | \$0.00                | \$0.00                      | \$10,208.00              | \$0.00                | \$0.00                | \$0.00            | \$0.00              |
| 2751 Blancas y otros productos textiles, excepto prendas de ve | \$10,208.00           | \$0.00                       | \$10,208.00           | \$0.00                                  | \$0.00                | \$0.00                      | \$10,208.00              | \$0.00                | \$0.00                | \$0.00            | \$0.00              |
| <b>2900 HERRAMIENTAS, REFACCIONES Y ACCESORIOS MEN</b>         | <b>\$92,793.93</b>    | <b>\$30,000.00</b>           | <b>\$122,793.93</b>   | <b>\$63,388.66</b>                      | <b>\$63,388.66</b>    | <b>\$0.00</b>               | <b>\$59,405.27</b>       | <b>\$63,388.66</b>    | <b>\$63,388.66</b>    | <b>\$0.00</b>     | <b>\$0.00</b>       |
| 2910 Herramientas menores                                      | \$29,533.33           | \$0.00                       | \$29,533.33           | \$3,475.41                              | \$17,057.92           | \$0.00                      | \$3,475.41               | \$17,057.92           | \$17,057.92           | \$0.00            | \$0.00              |
| 2911 Herramientas menores                                      | \$29,533.33           | \$0.00                       | \$29,533.33           | \$3,475.41                              | \$17,057.92           | \$0.00                      | \$3,475.41               | \$17,057.92           | \$17,057.92           | \$0.00            | \$0.00              |
| 2920 Relaciones y accesorios menores de edificios              | \$15,359.41           | \$5,000.00                   | \$20,359.41           | \$11,375.43                             | \$18,983.98           | \$0.00                      | \$11,375.43              | \$18,983.98           | \$18,983.98           | \$0.00            | \$0.00              |
| 2921 Relaciones y accesorios menores de edificios              | \$15,359.41           | \$5,000.00                   | \$20,359.41           | \$11,375.43                             | \$18,983.98           | \$0.00                      | \$11,375.43              | \$18,983.98           | \$18,983.98           | \$0.00            | \$0.00              |
| 2930 Relaciones y accesorios menores de mobiliario y equipo    | \$25,217.07           | -\$7,000.00                  | \$18,217.07           | \$0.00                                  | \$0.00                | \$0.00                      | \$18,217.07              | \$0.00                | \$0.00                | \$0.00            | \$0.00              |
| 2931 Relaciones y accesorios menores de mobiliario y equipo    | \$25,217.07           | -\$7,000.00                  | \$18,217.07           | \$0.00                                  | \$0.00                | \$0.00                      | \$18,217.07              | \$0.00                | \$0.00                | \$0.00            | \$0.00              |
| 2940 Relaciones y accesorios menores de equipo de cómput       | \$0.00                | \$37,000.00                  | \$37,000.00           | \$27,346.76                             | \$27,346.76           | \$0.00                      | \$9,653.24               | \$27,346.76           | \$27,346.76           | \$0.00            | \$0.00              |
| 2941 Relaciones y accesorios menores para equipo de cómput     | \$0.00                | \$37,000.00                  | \$37,000.00           | \$27,346.76                             | \$27,346.76           | \$0.00                      | \$9,653.24               | \$27,346.76           | \$27,346.76           | \$0.00            | \$0.00              |
| 2960 Relaciones y accesorios menores de equipo de transpor     | \$13,433.48           | \$0.00                       | \$13,433.48           | \$0.00                                  | \$0.00                | \$0.00                      | \$13,433.48              | \$0.00                | \$0.00                | \$0.00            | \$0.00              |
| 2961 Relaciones y accesorios menores de equipo de transpor     | \$13,433.48           | \$0.00                       | \$13,433.48           | \$0.00                                  | \$0.00                | \$0.00                      | \$13,433.48              | \$0.00                | \$0.00                | \$0.00            | \$0.00              |
| 2980 Relaciones y accesorios menores de maquinaria y otros     | \$12,095.25           | -\$5,000.00                  | \$7,095.25            | \$0.00                                  | \$0.00                | \$0.00                      | \$7,095.25               | \$0.00                | \$0.00                | \$0.00            | \$0.00              |
| 2981 Relaciones y accesorios menores de maquinaria y otros     | \$12,095.25           | -\$5,000.00                  | \$7,095.25            | \$0.00                                  | \$0.00                | \$0.00                      | \$7,095.25               | \$0.00                | \$0.00                | \$0.00            | \$0.00              |
| 2990 Relaciones y accesorios menores otros bienes muebles      | \$6,155.39            | \$0.00                       | \$6,155.39            | \$0.00                                  | \$0.00                | \$0.00                      | \$6,155.39               | \$0.00                | \$0.00                | \$0.00            | \$0.00              |
| 2991 Relaciones y accesorios menores de otros bienes mueb      | \$6,155.39            | \$0.00                       | \$6,155.39            | \$0.00                                  | \$0.00                | \$0.00                      | \$6,155.39               | \$0.00                | \$0.00                | \$0.00            | \$0.00              |
| <b>3000 SERVICIOS GENERALES</b>                                | <b>\$9,034,973.20</b> | <b>\$244,607.21</b>          | <b>\$9,279,580.41</b> | <b>\$4,185,351.75</b>                   | <b>\$4,076,566.73</b> | <b>\$108,785.02</b>         | <b>\$5,203,013.68</b>    | <b>\$3,135,051.66</b> | <b>\$3,135,051.66</b> | <b>\$0.00</b>     | <b>\$941,515.07</b> |
| <b>3100 SERVICIOS BÁSICOS</b>                                  | <b>\$1,047,262.29</b> | <b>\$2,244.77</b>            | <b>\$1,049,507.06</b> | <b>\$408,018.96</b>                     | <b>\$408,018.96</b>   | <b>\$0.00</b>               | <b>\$641,488.10</b>      | <b>\$334,984.45</b>   | <b>\$334,984.45</b>   | <b>\$0.00</b>     | <b>\$73,034.51</b>  |
| 3110 Energía eléctrica                                         | \$660,033.67          | \$0.00                       | \$660,033.67          | \$263,430.00                            | \$263,430.00          | \$0.00                      | \$416,603.67             | \$225,846.00          | \$225,846.00          | \$0.00            | \$37,584.00         |
| 3111 Servicio de energía eléctrica                             | \$660,033.67          | \$0.00                       | \$660,033.67          | \$263,430.00                            | \$263,430.00          | \$0.00                      | \$416,603.67             | \$225,846.00          | \$225,846.00          | \$0.00            | \$37,584.00         |
| 3120 Gas                                                       | \$5,489.13            | \$0.00                       | \$5,489.13            | \$0.00                                  | \$0.00                | \$0.00                      | \$5,489.13               | \$0.00                | \$0.00                | \$0.00            | \$0.00              |
| 3121 Servicio de gas                                           | \$5,489.13            | \$0.00                       | \$5,489.13            | \$0.00                                  | \$0.00                | \$0.00                      | \$5,489.13               | \$0.00                | \$0.00                | \$0.00            | \$0.00              |
| 3130 Agua                                                      | \$11,550.00           | \$0.00                       | \$11,550.00           | \$1,400.00                              | \$1,400.00            | \$0.00                      | \$10,150.00              | \$1,400.00            | \$1,400.00            | \$0.00            | \$0.00              |
| 3131 Servicio de agua                                          | \$11,550.00           | \$0.00                       | \$11,550.00           | \$1,400.00                              | \$1,400.00            | \$0.00                      | \$10,150.00              | \$1,400.00            | \$1,400.00            | \$0.00            | \$0.00              |
| 3140 Telefonía tradicional                                     | \$58,288.09           | \$2,244.77                   | \$60,542.86           | \$57,602.92                             | \$57,602.92           | \$0.00                      | \$2,939.94               | \$50,120.32           | \$50,120.32           | \$0.00            | \$7,482.60          |
| 3141 Servicio telefónico convencional                          | \$58,288.09           | \$2,244.77                   | \$60,542.86           | \$57,602.92                             | \$57,602.92           | \$0.00                      | \$2,939.94               | \$50,120.32           | \$50,120.32           | \$0.00            | \$7,482.60          |
| 3170 Servicios de acceso de Internet, redes y procesamiento d  | \$262,009.77          | \$0.00                       | \$262,009.77          | \$83,903.73                             | \$83,903.73           | \$0.00                      | \$198,106.04             | \$55,935.82           | \$55,935.82           | \$0.00            | \$27,967.91         |
| 3171 Servicios de acceso de internet                           | \$262,009.77          | \$0.00                       | \$262,009.77          | \$83,903.73                             | \$83,903.73           | \$0.00                      | \$198,106.04             | \$55,935.82           | \$55,935.82           | \$0.00            | \$27,967.91         |
| 3180 Servicios postales y telegráficos                         | \$9,881.63            | \$0.00                       | \$9,881.63            | \$1,662.31                              | \$1,662.31            | \$0.00                      | \$8,199.32               | \$1,662.31            | \$1,662.31            | \$0.00            | \$0.00              |
| 3181 Servicio postal                                           | \$9,881.63            | \$0.00                       | \$9,881.63            | \$1,662.31                              | \$1,662.31            | \$0.00                      | \$8,199.32               | \$1,662.31            | \$1,662.31            | \$0.00            | \$0.00              |



Uf: RODRIGO\_RF  
Rep: rptEstadoPresupuestoEgresos\_FF

**Universidad Politécnica de Puebla**  
**Estado de Puebla**  
**Estado del Ejercicio del Presupuesto por Fuente de Financiamiento Al 31/ago./2021**

Fecha y hora de impresión: 06/sep./2021 11:21 a. m.

| Objeto del Gasto |                                                             | Presupuesto Disponible para Comprometer |                            |                     |                |                | Cuentas por Pagar |                             |                |                |              |
|------------------|-------------------------------------------------------------|-----------------------------------------|----------------------------|---------------------|----------------|----------------|-------------------|-----------------------------|----------------|----------------|--------------|
|                  |                                                             | Aprobado                                | Ampliaciones / Reducciones | Presupuesto Vigente | Comprometido   | Disponibilidad | Devengado         | Comprometido / No Devengado | Ejercido       | Pagado         | Deuda        |
| 3200             | SERVICIOS DE ARRENDAMIENTO                                  | \$165,886.08                            | -\$32,834.72               | \$133,051.36        | \$219.01       | \$132,832.35   | \$219.01          | \$0.00                      | \$132,832.35   | \$219.01       | \$0.00       |
| 3250             | Arrendamiento de equipo de transporte                       | \$37,737.58                             | -\$30,589.95               | \$7,147.63          | \$0.00         | \$7,147.63     | \$0.00            | \$0.00                      | \$7,147.63     | \$0.00         | \$0.00       |
| 3251             | Arrendamiento de vehículos terrestres, aéreos, marítimos    | \$37,737.58                             | -\$30,589.95               | \$7,147.63          | \$0.00         | \$7,147.63     | \$0.00            | \$0.00                      | \$7,147.63     | \$0.00         | \$0.00       |
| 3270             | Arrendamiento de activos intangibles                        | \$56,844.80                             | -\$2,244.77                | \$54,600.03         | \$0.00         | \$54,600.03    | \$0.00            | \$0.00                      | \$54,600.03    | \$0.00         | \$0.00       |
| 3271             | Derechos de autor, patentes, regalías y otros               | \$56,844.80                             | -\$2,244.77                | \$54,600.03         | \$0.00         | \$54,600.03    | \$0.00            | \$0.00                      | \$54,600.03    | \$0.00         | \$0.00       |
| 3280             | Otros arrendamientos                                        | \$71,303.70                             | \$0.00                     | \$71,303.70         | \$219.01       | \$71,084.69    | \$219.01          | \$0.00                      | \$71,084.69    | \$219.01       | \$0.00       |
| 3291             | Otros arrendamientos                                        | \$71,303.70                             | \$0.00                     | \$71,303.70         | \$219.01       | \$71,084.69    | \$219.01          | \$0.00                      | \$71,084.69    | \$219.01       | \$0.00       |
| 3300             | SERVICIOS PROFESIONALES, CIENTÍFICOS, TÉCNICO               | \$3,782,754.05                          | \$46,415.13                | \$3,829,169.18      | \$2,387,555.93 | \$1,441,613.25 | \$2,316,094.36    | \$71,461.57                 | \$1,513,074.82 | \$1,785,567.00 | \$530,527.36 |
| 3310             | Servicios legales, de contabilidad, auditoría y relacionado | \$224,394.84                            | -\$25,046.44               | \$199,348.40        | \$52,078.84    | \$147,269.56   | \$52,078.84       | \$0.00                      | \$147,269.56   | \$0.00         | \$52,078.84  |
| 3311             | Servicios relacionados con procedimientos jurisdiccionales  | \$224,394.84                            | -\$27,085.21               | \$197,309.63        | \$0.00         | \$197,309.63   | \$0.00            | \$0.00                      | \$197,309.63   | \$0.00         | \$0.00       |
| 3312             | Otros Servicios para la operación de programas              | \$0.00                                  | \$62,038.77                | \$62,038.77         | \$52,078.84    | \$9,959.93     | \$52,078.84       | \$0.00                      | \$9,959.93     | \$0.00         | \$52,078.84  |
| 3330             | Servicios de consultoría administrativa, procesos, técnica  | \$0.00                                  | \$71,461.57                | \$71,461.57         | \$71,461.57    | \$0.00         | \$0.00            | \$71,461.57                 | \$71,461.57    | \$0.00         | \$0.00       |
| 3333             | Servicios relacionados con certificación de procesos        | \$0.00                                  | \$71,461.57                | \$71,461.57         | \$71,461.57    | \$0.00         | \$0.00            | \$71,461.57                 | \$71,461.57    | \$0.00         | \$0.00       |
| 3340             | Servicios de capacitación                                   | \$39,150.87                             | \$0.00                     | \$39,150.87         | \$0.00         | \$39,150.87    | \$0.00            | \$0.00                      | \$39,150.87    | \$0.00         | \$0.00       |
| 3341             | Capacitación institucional                                  | \$39,150.87                             | \$0.00                     | \$39,150.87         | \$0.00         | \$39,150.87    | \$0.00            | \$0.00                      | \$39,150.87    | \$0.00         | \$0.00       |
| 3360             | Servicios de apoyo administrativo, traducción, fotocopiado  | \$159,744.76                            | \$0.00                     | \$159,744.76        | \$57,455.52    | \$102,289.24   | \$57,455.52       | \$0.00                      | \$102,289.24   | \$207.00       | \$57,248.52  |
| 3363             | Servicio de impresión de documentos y papelería oficial     | \$159,744.76                            | -\$600.00                  | \$159,244.76        | \$57,248.52    | \$101,996.24   | \$57,248.52       | \$0.00                      | \$101,996.24   | \$0.00         | \$57,248.52  |
| 3366             | Servicios de digitalización                                 | \$0.00                                  | \$500.00                   | \$500.00            | \$207.00       | \$293.00       | \$207.00          | \$0.00                      | \$293.00       | \$207.00       | \$0.00       |
| 3380             | Servicios de vigilancia                                     | \$3,185,229.50                          | \$128,770.50               | \$3,314,000.00      | \$2,206,560.00 | \$1,108,440.00 | \$2,206,560.00    | \$0.00                      | \$1,108,440.00 | \$1,785,360.00 | \$421,200.00 |
| 3381             | Servicios de vigilancia                                     | \$3,185,229.50                          | \$128,770.50               | \$3,314,000.00      | \$2,206,560.00 | \$1,108,440.00 | \$2,206,560.00    | \$0.00                      | \$1,108,440.00 | \$1,785,360.00 | \$421,200.00 |
| 3390             | Servicios profesionales, científicos y técnicos integrales  | \$174,234.08                            | -\$128,770.50              | \$44,463.58         | \$0.00         | \$44,463.58    | \$0.00            | \$0.00                      | \$44,463.58    | \$0.00         | \$0.00       |
| 3391             | Servicios profesionales, científicos y técnicos integrales  | \$174,234.08                            | -\$128,770.50              | \$44,463.58         | \$0.00         | \$44,463.58    | \$0.00            | \$0.00                      | \$44,463.58    | \$0.00         | \$0.00       |
| 3400             | SERVICIOS FINANCIEROS, BANCARIOS Y COMERCIA                 | \$268,523.15                            | \$0.00                     | \$268,523.15        | \$192,873.57   | \$75,649.58    | \$192,873.57      | \$0.00                      | \$75,649.58    | \$183,013.57   | \$9,860.00   |
| 3410             | Servicios financieros y bancarios                           | \$42,147.42                             | \$0.00                     | \$42,147.42         | \$36,063.24    | \$6,084.18     | \$36,063.24       | \$0.00                      | \$6,084.18     | \$26,203.24    | \$9,860.00   |
| 3411             | Servicios financieros y bancarios                           | \$42,147.42                             | \$0.00                     | \$42,147.42         | \$36,063.24    | \$6,084.18     | \$36,063.24       | \$0.00                      | \$6,084.18     | \$26,203.24    | \$9,860.00   |
| 3450             | Seguro de bienes patrimoniales                              | \$208,724.40                            | \$0.00                     | \$208,724.40        | \$156,810.33   | \$51,914.07    | \$156,810.33      | \$0.00                      | \$51,914.07    | \$156,810.33   | \$0.00       |
| 3451             | Seguros de bienes patrimoniales                             | \$208,724.40                            | \$0.00                     | \$208,724.40        | \$156,810.33   | \$51,914.07    | \$156,810.33      | \$0.00                      | \$51,914.07    | \$156,810.33   | \$0.00       |
| 3470             | Fletes y manobras                                           | \$17,651.33                             | \$0.00                     | \$17,651.33         | \$0.00         | \$17,651.33    | \$0.00            | \$0.00                      | \$17,651.33    | \$0.00         | \$0.00       |
| 3471             | Fletes y manobras                                           | \$17,651.33                             | \$0.00                     | \$17,651.33         | \$0.00         | \$17,651.33    | \$0.00            | \$0.00                      | \$17,651.33    | \$0.00         | \$0.00       |
| 3500             | SERVICIOS DE INSTALACIÓN, REPARACIÓN, MANTEN                | \$1,998,804.09                          | \$0.00                     | \$1,998,804.09      | \$334,067.46   | \$1,664,736.63 | \$296,744.01      | \$37,333.45                 | \$1,702,060.08 | \$48,306.81    | \$248,437.20 |
| 3510             | Conservación y mantenimiento menor de inmuebles             | \$684,758.88                            | \$0.00                     | \$684,758.88        | \$9,018.77     | \$675,740.11   | \$9,018.77        | \$0.00                      | \$675,740.11   | \$9,018.77     | \$0.00       |



UPEL  
Rep. ptoEstadoPresupuestoEgresos\_FF

**Universidad Politécnica de Puebla**  
**Estado de Puebla**  
**Estado del Ejercicio del Presupuesto por Fuente de Financiamiento Al 31/ago./2021**

Fecha y hora de Impresión | 06/sep./2021  
11:21 a. m.

| Objeto del Gasto                                               | Aprobado       | Ampliaciones / (Reducciones) | Presupuesto Vigente | Presupuesto Disponible para Comprometer | Devengado    | Comprometid o No Devengado | Presupuesto Sin Devenegar | Ejercido     | Pagado       | Cuentas por Pagar |        |
|----------------------------------------------------------------|----------------|------------------------------|---------------------|-----------------------------------------|--------------|----------------------------|---------------------------|--------------|--------------|-------------------|--------|
|                                                                |                |                              |                     |                                         |              |                            |                           |              |              | Deuda             | Deuda  |
| 3512 Mantenimiento y conservación menor de inmuebles para      | \$684,758.88   | \$0.00                       | \$684,758.88        | \$9,018.77                              | \$9,018.77   | \$0.00                     | \$675,740.11              | \$9,018.77   | \$9,018.77   | \$0.00            | \$0.00 |
| 3530 Instalación, reparación y mantenimiento de equipo de có   | \$12,499.82    | \$0.00                       | \$12,499.82         | \$0.00                                  | \$0.00       | \$0.00                     | \$12,499.82               | \$0.00       | \$0.00       | \$0.00            | \$0.00 |
| 3531 Instalación, reparación y mantenimiento de equipo de có   | \$12,499.82    | \$0.00                       | \$12,499.82         | \$0.00                                  | \$0.00       | \$0.00                     | \$12,499.82               | \$0.00       | \$0.00       | \$0.00            | \$0.00 |
| 3540 Instalación, reparación y mantenimiento de equipo e instr | \$100,199.00   | -\$3,000.00                  | \$97,199.00         | \$0.00                                  | \$0.00       | \$0.00                     | \$97,199.00               | \$0.00       | \$0.00       | \$0.00            | \$0.00 |
| 3541 Instalación, reparación y mantenimiento de equipo e instr | \$100,199.00   | -\$3,000.00                  | \$97,199.00         | \$0.00                                  | \$0.00       | \$0.00                     | \$97,199.00               | \$0.00       | \$0.00       | \$0.00            | \$0.00 |
| 3550 Reparación y mantenimiento de equipo de transporte        | \$85,424.72    | \$0.00                       | \$85,424.72         | \$3,248.00                              | \$3,248.00   | \$0.00                     | \$82,176.72               | \$3,248.00   | \$3,248.00   | \$0.00            | \$0.00 |
| 3551 Mantenimiento y conservación de vehículos terrestres, aé  | \$85,424.72    | \$0.00                       | \$85,424.72         | \$3,248.00                              | \$3,248.00   | \$0.00                     | \$82,176.72               | \$3,248.00   | \$3,248.00   | \$0.00            | \$0.00 |
| 3570 Instalación, reparación y mantenimiento de maquinaria, o  | \$0.00         | \$3,000.00                   | \$3,000.00          | \$2,320.00                              | \$2,320.00   | \$0.00                     | \$680.00                  | \$2,320.00   | \$2,320.00   | \$0.00            | \$0.00 |
| 3571 Instalación, reparación y mantenimiento de maquinaria y   | \$0.00         | \$3,000.00                   | \$3,000.00          | \$2,320.00                              | \$2,320.00   | \$0.00                     | \$680.00                  | \$2,320.00   | \$2,320.00   | \$0.00            | \$0.00 |
| 3580 Servicios de limpieza y manejo de desechos                | \$1,059,666.67 | \$0.00                       | \$1,059,666.67      | \$292,011.89                            | \$292,011.89 | \$37,323.45                | \$814,978.23              | \$6,251.24   | \$6,251.24   | \$248,437.20      | \$0.00 |
| 3581 Servicios de limpieza y manejo de desechos                | \$1,059,666.67 | \$0.00                       | \$1,059,666.67      | \$292,011.89                            | \$292,011.89 | \$37,323.45                | \$814,978.23              | \$6,251.24   | \$6,251.24   | \$248,437.20      | \$0.00 |
| 3590 Servicios de jardinería y fumigación                      | \$46,255.00    | \$0.00                       | \$46,255.00         | \$27,468.80                             | \$27,468.80  | \$0.00                     | \$18,786.20               | \$27,468.80  | \$27,468.80  | \$0.00            | \$0.00 |
| 3591 Servicios de jardinería y fumigación                      | \$46,255.00    | \$0.00                       | \$46,255.00         | \$27,468.80                             | \$27,468.80  | \$0.00                     | \$18,786.20               | \$27,468.80  | \$27,468.80  | \$0.00            | \$0.00 |
| 3600 SERVICIOS DE COMUNICACIÓN SOCIAL Y PUBLICIDAD             | \$144,787.00   | \$0.00                       | \$144,787.00        | \$0.00                                  | \$0.00       | \$0.00                     | \$144,787.00              | \$0.00       | \$0.00       | \$0.00            | \$0.00 |
| 3620 Difusión por radio, televisión y otros medios de mensajes | \$124,487.00   | \$0.00                       | \$124,487.00        | \$0.00                                  | \$0.00       | \$0.00                     | \$124,487.00              | \$0.00       | \$0.00       | \$0.00            | \$0.00 |
| 3621 Difusión por radio, televisión y otros medios de mensajes | \$124,487.00   | \$0.00                       | \$124,487.00        | \$0.00                                  | \$0.00       | \$0.00                     | \$124,487.00              | \$0.00       | \$0.00       | \$0.00            | \$0.00 |
| 3650 Servicios de la industria filmica, del sonido y del vídeo | \$12,180.00    | \$0.00                       | \$12,180.00         | \$0.00                                  | \$0.00       | \$0.00                     | \$12,180.00               | \$0.00       | \$0.00       | \$0.00            | \$0.00 |
| 3651 Servicios de la industria filmica, del sonido y del vídeo | \$12,180.00    | \$0.00                       | \$12,180.00         | \$0.00                                  | \$0.00       | \$0.00                     | \$12,180.00               | \$0.00       | \$0.00       | \$0.00            | \$0.00 |
| 3660 Servicio de creación y difusión de contenido exclusivame  | \$8,120.00     | \$0.00                       | \$8,120.00          | \$0.00                                  | \$0.00       | \$0.00                     | \$8,120.00                | \$0.00       | \$0.00       | \$0.00            | \$0.00 |
| 3661 Servicio de creación y difusión de contenido exclusivame  | \$8,120.00     | \$0.00                       | \$8,120.00          | \$0.00                                  | \$0.00       | \$0.00                     | \$8,120.00                | \$0.00       | \$0.00       | \$0.00            | \$0.00 |
| 3700 SERVICIOS DE TRASLADOS Y VIÁTICOS                         | \$128,114.06   | \$0.00                       | \$128,114.06        | \$4,191.67                              | \$4,191.67   | \$0.00                     | \$123,922.39              | \$4,191.67   | \$4,191.67   | \$0.00            | \$0.00 |
| 3710 Pasajes aéreos                                            | \$28,000.49    | \$0.00                       | \$28,000.49         | \$0.00                                  | \$0.00       | \$0.00                     | \$28,000.49               | \$0.00       | \$0.00       | \$0.00            | \$0.00 |
| 3711 Pasajes aéreos nacionales                                 | \$28,000.49    | \$0.00                       | \$28,000.49         | \$0.00                                  | \$0.00       | \$0.00                     | \$28,000.49               | \$0.00       | \$0.00       | \$0.00            | \$0.00 |
| 3720 Pasajes terrestres                                        | \$30,905.24    | \$0.00                       | \$30,905.24         | \$0.00                                  | \$0.00       | \$0.00                     | \$30,905.24               | \$0.00       | \$0.00       | \$0.00            | \$0.00 |
| 3721 Pasajes terrestres nacionales                             | \$30,905.24    | \$0.00                       | \$30,905.24         | \$0.00                                  | \$0.00       | \$0.00                     | \$30,905.24               | \$0.00       | \$0.00       | \$0.00            | \$0.00 |
| 3750 Viáticos en el país                                       | \$69,208.33    | \$0.00                       | \$69,208.33         | \$4,191.67                              | \$4,191.67   | \$0.00                     | \$65,016.66               | \$4,191.67   | \$4,191.67   | \$0.00            | \$0.00 |
| 3751 Viáticos en el país                                       | \$69,208.33    | \$0.00                       | \$69,208.33         | \$4,191.67                              | \$4,191.67   | \$0.00                     | \$65,016.66               | \$4,191.67   | \$4,191.67   | \$0.00            | \$0.00 |
| 3800 SERVICIOS OFICIALES                                       | \$170,046.25   | \$50,589.95                  | \$220,639.21        | \$108,597.96                            | \$108,597.96 | \$0.00                     | \$112,041.25              | \$108,597.96 | \$108,597.96 | \$0.00            | \$0.00 |
| 3820 Gastos de orden social y cultural                         | \$49,698.92    | \$75,589.95                  | \$125,288.87        | \$104,096.95                            | \$104,096.95 | \$0.00                     | \$21,191.92               | \$104,096.95 | \$104,096.95 | \$0.00            | \$0.00 |
| 3821 Gastos de orden social                                    | \$0.00         | \$82,089.95                  | \$82,089.95         | \$79,253.95                             | \$79,253.95  | \$0.00                     | \$2,836.00                | \$79,253.95  | \$79,253.95  | \$0.00            | \$0.00 |
| 3822 Gastos de orden cultural                                  | \$49,698.92    | -\$6,500.00                  | \$43,198.92         | \$24,843.00                             | \$24,843.00  | \$0.00                     | \$18,355.92               | \$24,843.00  | \$24,843.00  | \$0.00            | \$0.00 |



Utr: RODRIGO\_RF  
Rep: rptEstadoPresupuestalEgresos\_FF

**Universidad Politécnica de Puebla**  
**Estado de Puebla**  
**Estado del Ejercicio del Presupuesto por Fuente de Financiamiento Al 31/ago./2021**

Fecha y hora de Impresión: 06/sep./2021 11:21 a. m.

| Objeto del Gasto                                             | Aprobado               | Ampliaciones / (Reducciones) | Presupuesto Vigente    | Comprometido          | Presupuesto Disponible para Comprometer | Devengado             | Comprometido o No Devengado | Presupuesto Sin Devengar | Ejercido              | Pagado                | Cuentas por Pagar  | Deuda         |
|--------------------------------------------------------------|------------------------|------------------------------|------------------------|-----------------------|-----------------------------------------|-----------------------|-----------------------------|--------------------------|-----------------------|-----------------------|--------------------|---------------|
|                                                              |                        |                              |                        |                       |                                         |                       |                             |                          |                       |                       |                    |               |
| 3830 Congresos y convenciones                                | \$37,207.92            | -\$10,000.00                 | \$27,207.92            | \$0.00                | \$27,207.92                             | \$0.00                | \$0.00                      | \$27,207.92              | \$0.00                | \$0.00                | \$0.00             | \$0.00        |
| 3831 Congresos y convenciones                                | \$37,207.92            | -\$10,000.00                 | \$27,207.92            | \$0.00                | \$27,207.92                             | \$0.00                | \$0.00                      | \$27,207.92              | \$0.00                | \$0.00                | \$0.00             | \$0.00        |
| 3840 Exposiciones                                            | \$26,357.22            | -\$10,000.00                 | \$16,357.22            | \$0.00                | \$16,357.22                             | \$0.00                | \$0.00                      | \$16,357.22              | \$0.00                | \$0.00                | \$0.00             | \$0.00        |
| 3841 Exposiciones                                            | \$26,357.22            | -\$10,000.00                 | \$16,357.22            | \$0.00                | \$16,357.22                             | \$0.00                | \$0.00                      | \$16,357.22              | \$0.00                | \$0.00                | \$0.00             | \$0.00        |
| 3850 Gastos de representación                                | \$56,785.20            | -\$5,000.00                  | \$51,785.20            | \$4,501.01            | \$47,284.19                             | \$4,501.01            | \$0.00                      | \$47,284.19              | \$4,501.01            | \$4,501.01            | \$0.00             | \$0.00        |
| 3851 Gastos de representación                                | \$56,785.20            | -\$5,000.00                  | \$51,785.20            | \$4,501.01            | \$47,284.19                             | \$4,501.01            | \$0.00                      | \$47,284.19              | \$4,501.01            | \$4,501.01            | \$0.00             | \$0.00        |
| <b>3900 OTROS SERVICIOS GENERALES</b>                        | <b>\$1,328,793.22</b>  | <b>\$178,192.08</b>          | <b>\$1,506,985.30</b>  | <b>\$749,827.19</b>   | <b>\$757,158.11</b>                     | <b>\$749,827.19</b>   | <b>\$0.00</b>               | <b>\$757,158.11</b>      | <b>\$670,171.19</b>   | <b>\$670,171.19</b>   | <b>\$79,656.00</b> | <b>\$0.00</b> |
| 3920 Impuestos y derechos                                    | \$218,741.24           | -\$20,000.00                 | \$198,741.24           | \$108,695.19          | \$91,046.05                             | \$108,695.19          | \$0.00                      | \$91,046.05              | \$108,695.19          | \$108,695.19          | \$0.00             | \$0.00        |
| 3921 Otros impuestos y derechos                              | \$218,741.24           | -\$20,000.00                 | \$198,741.24           | \$108,695.19          | \$91,046.05                             | \$108,695.19          | \$0.00                      | \$91,046.05              | \$108,695.19          | \$108,695.19          | \$0.00             | \$0.00        |
| 3980 Impuesto sobre nóminas y otros que se derivan de una re | \$1,037,798.30         | \$198,192.08                 | \$1,235,990.38         | \$641,132.00          | \$594,858.38                            | \$641,132.00          | \$0.00                      | \$594,858.38             | \$561,476.00          | \$561,476.00          | \$79,656.00        | \$0.00        |
| 3981 Impuesto sobre nóminas y otros que se derivan de una re | \$1,037,798.30         | \$198,192.08                 | \$1,235,990.38         | \$641,132.00          | \$594,858.38                            | \$641,132.00          | \$0.00                      | \$594,858.38             | \$561,476.00          | \$561,476.00          | \$79,656.00        | \$0.00        |
| 3990 Otros servicios generales                               | \$71,253.68            | \$0.00                       | \$71,253.68            | \$0.00                | \$71,253.68                             | \$0.00                | \$0.00                      | \$71,253.68              | \$0.00                | \$0.00                | \$0.00             | \$0.00        |
| 3993 Otros servicios generales                               | \$71,253.68            | \$0.00                       | \$71,253.68            | \$0.00                | \$71,253.68                             | \$0.00                | \$0.00                      | \$71,253.68              | \$0.00                | \$0.00                | \$0.00             | \$0.00        |
| <b>4000 TRANSFERENCIAS, ASIGNACIONES, SUBSIDIO</b>           | <b>\$698,844.28</b>    | <b>\$0.00</b>                | <b>\$698,844.28</b>    | <b>\$15,250.00</b>    | <b>\$683,594.28</b>                     | <b>\$15,250.00</b>    | <b>\$0.00</b>               | <b>\$683,594.28</b>      | <b>\$15,250.00</b>    | <b>\$15,250.00</b>    | <b>\$0.00</b>      | <b>\$0.00</b> |
| <b>4400 AYUDAS SOCIALES</b>                                  | <b>\$698,844.28</b>    | <b>\$0.00</b>                | <b>\$698,844.28</b>    | <b>\$15,250.00</b>    | <b>\$683,594.28</b>                     | <b>\$15,250.00</b>    | <b>\$0.00</b>               | <b>\$683,594.28</b>      | <b>\$15,250.00</b>    | <b>\$15,250.00</b>    | <b>\$0.00</b>      | <b>\$0.00</b> |
| 4410 Ayudas sociales a personas                              | \$450,388.03           | \$0.00                       | \$450,388.03           | \$15,250.00           | \$435,138.03                            | \$15,250.00           | \$0.00                      | \$435,138.03             | \$15,250.00           | \$15,250.00           | \$0.00             | \$0.00        |
| 4417 Ayudas en materia de formación educativa y cultural     | \$450,388.03           | \$0.00                       | \$450,388.03           | \$15,250.00           | \$435,138.03                            | \$15,250.00           | \$0.00                      | \$435,138.03             | \$15,250.00           | \$15,250.00           | \$0.00             | \$0.00        |
| 4420 Becas y otras ayudas para programas de capacitación     | \$248,456.25           | \$0.00                       | \$248,456.25           | \$0.00                | \$248,456.25                            | \$0.00                | \$0.00                      | \$248,456.25             | \$0.00                | \$0.00                | \$0.00             | \$0.00        |
| 4421 Ayudas para capacitación y becas                        | \$248,456.25           | \$0.00                       | \$248,456.25           | \$0.00                | \$248,456.25                            | \$0.00                | \$0.00                      | \$248,456.25             | \$0.00                | \$0.00                | \$0.00             | \$0.00        |
| <b>CAPTACION DE DERECHOS</b>                                 | <b>\$15,371,857.02</b> | <b>\$248,597.21</b>          | <b>\$15,620,454.23</b> | <b>\$4,586,853.22</b> | <b>\$7,027,411.01</b>                   | <b>\$6,460,066.20</b> | <b>\$108,785.02</b>         | <b>\$7,136,196.03</b>    | <b>\$3,535,585.13</b> | <b>\$3,535,585.13</b> | <b>\$94,283.07</b> | <b>\$0.00</b> |
| <b>168 CAPTACION DE DERECHOS 2020</b>                        |                        |                              |                        |                       |                                         |                       |                             |                          |                       |                       |                    |               |
| <b>2000 MATERIALES Y SUMINISTROS</b>                         | <b>\$0.00</b>          | <b>\$22,620.00</b>           | <b>\$22,620.00</b>     | <b>\$22,620.00</b>    | <b>\$0.00</b>                           | <b>\$22,620.00</b>    | <b>\$0.00</b>               | <b>\$0.00</b>            | <b>\$22,620.00</b>    | <b>\$22,620.00</b>    | <b>\$0.00</b>      | <b>\$0.00</b> |
| <b>2400 MATERIALES Y ARTICULOS DE CONSTRUCCIÓN Y DE</b>      | <b>\$0.00</b>          | <b>\$22,620.00</b>           | <b>\$22,620.00</b>     | <b>\$22,620.00</b>    | <b>\$0.00</b>                           | <b>\$22,620.00</b>    | <b>\$0.00</b>               | <b>\$0.00</b>            | <b>\$22,620.00</b>    | <b>\$22,620.00</b>    | <b>\$0.00</b>      | <b>\$0.00</b> |
| 2460 Material eléctrico y electrónico                        | \$0.00                 | \$22,620.00                  | \$22,620.00            | \$22,620.00           | \$0.00                                  | \$22,620.00           | \$0.00                      | \$0.00                   | \$22,620.00           | \$22,620.00           | \$0.00             | \$0.00        |
| 2461 Material eléctrico y electrónico                        | \$0.00                 | \$22,620.00                  | \$22,620.00            | \$22,620.00           | \$0.00                                  | \$22,620.00           | \$0.00                      | \$0.00                   | \$22,620.00           | \$22,620.00           | \$0.00             | \$0.00        |
| <b>3000 SERVICIOS GENERALES</b>                              | <b>\$0.00</b>          | <b>\$19,104.36</b>           | <b>\$19,104.36</b>     | <b>\$19,104.36</b>    | <b>\$0.00</b>                           | <b>\$19,104.36</b>    | <b>\$0.00</b>               | <b>\$0.00</b>            | <b>\$19,104.36</b>    | <b>\$19,104.36</b>    | <b>\$0.00</b>      | <b>\$0.00</b> |
| <b>3500 SERVICIOS DE INSTALACION, REPARACION, MANTE</b>      | <b>\$0.00</b>          | <b>\$19,104.36</b>           | <b>\$19,104.36</b>     | <b>\$19,104.36</b>    | <b>\$0.00</b>                           | <b>\$19,104.36</b>    | <b>\$0.00</b>               | <b>\$0.00</b>            | <b>\$19,104.36</b>    | <b>\$19,104.36</b>    | <b>\$0.00</b>      | <b>\$0.00</b> |
| 3510 Conservación y mantenimiento menor de inmuebles         | \$0.00                 | \$19,104.36                  | \$19,104.36            | \$19,104.36           | \$0.00                                  | \$19,104.36           | \$0.00                      | \$0.00                   | \$19,104.36           | \$19,104.36           | \$0.00             | \$0.00        |
| 3512 Mantenimiento y conservación menor de inmuebles para    | \$0.00                 | \$19,104.36                  | \$19,104.36            | \$19,104.36           | \$0.00                                  | \$19,104.36           | \$0.00                      | \$0.00                   | \$19,104.36           | \$19,104.36           | \$0.00             | \$0.00        |
| <b>5000 BIENES MUEBLES, INMUEBLES E INTANGIBLE</b>           | <b>\$0.00</b>          | <b>\$298,216.14</b>          | <b>\$298,216.14</b>    | <b>\$176,753.30</b>   | <b>\$121,462.84</b>                     | <b>\$176,753.30</b>   | <b>\$0.00</b>               | <b>\$121,462.84</b>      | <b>\$176,753.30</b>   | <b>\$176,753.30</b>   | <b>\$0.00</b>      | <b>\$0.00</b> |



UPPUE  
Unidad Administrativa  
Presupuestal

**Universidad Politécnica de Puebla**  
**Estado de Puebla**  
**Estado del Ejercicio del Presupuesto por Fuente de Financiamiento Al 31/ago./2021**

Fecha y hora de Impresión: 06/sep./2021 11:21 a. m.

| Objeto del Gasto | Unidad Administrativa                                                        | Aprobado | Ampliaciones / (Reducciones) | Presupuesto Vigente | Comprometido | Presupuesto Disponible para Comprometer |              | Comprometido o No Devengado | Presupuesto Sin Devengar | Ejercido     | Pagado       | Cuentas por Pagar |        |
|------------------|------------------------------------------------------------------------------|----------|------------------------------|---------------------|--------------|-----------------------------------------|--------------|-----------------------------|--------------------------|--------------|--------------|-------------------|--------|
|                  |                                                                              |          |                              |                     |              | Devengado                               | Comprometer  |                             |                          |              |              | Deuda             | Deuda  |
| 5100             | MOBILIARIO Y EQUIPO DE ADMINISTRACIÓN                                        | \$0.00   | \$193,155.60                 | \$193,155.60        | \$71,692.76  | \$121,462.84                            | \$71,692.76  | \$0.00                      | \$121,462.84             | \$71,692.76  | \$71,692.76  | \$0.00            | \$0.00 |
| 5150             | Equipo de cómputo y de tecnologías de la información                         | \$0.00   | \$171,162.00                 | \$171,162.00        | \$49,699.16  | \$121,462.84                            | \$49,699.16  | \$0.00                      | \$121,462.84             | \$49,699.16  | \$49,699.16  | \$0.00            | \$0.00 |
| 5151             | Equipo de cómputo y de tecnología de la información                          | \$0.00   | \$171,162.00                 | \$171,162.00        | \$49,699.16  | \$121,462.84                            | \$49,699.16  | \$0.00                      | \$121,462.84             | \$49,699.16  | \$49,699.16  | \$0.00            | \$0.00 |
| 5190             | Otros mobiliarios y equipos de administración                                | \$0.00   | \$21,993.60                  | \$21,993.60         | \$21,993.60  | \$0.00                                  | \$21,993.60  | \$0.00                      | \$0.00                   | \$21,993.60  | \$21,993.60  | \$0.00            | \$0.00 |
| 5191             | Otros mobiliarios y equipos de administración                                | \$0.00   | \$21,993.60                  | \$21,993.60         | \$21,993.60  | \$0.00                                  | \$21,993.60  | \$0.00                      | \$0.00                   | \$21,993.60  | \$21,993.60  | \$0.00            | \$0.00 |
| 5400             | VEHICULOS Y EQUIPO DE TRANSPORTE                                             | \$0.00   | \$105,060.54                 | \$105,060.54        | \$105,060.54 | \$0.00                                  | \$105,060.54 | \$0.00                      | \$0.00                   | \$105,060.54 | \$105,060.54 | \$0.00            | \$0.00 |
| 5430             | Equipos aerospaciales                                                        | \$0.00   | \$105,060.54                 | \$105,060.54        | \$105,060.54 | \$0.00                                  | \$105,060.54 | \$0.00                      | \$0.00                   | \$105,060.54 | \$105,060.54 | \$0.00            | \$0.00 |
| 5431             | Vehículos y equipos aéreos, destinados a servicios public                    | \$0.00   | \$105,060.54                 | \$105,060.54        | \$105,060.54 | \$0.00                                  | \$105,060.54 | \$0.00                      | \$0.00                   | \$105,060.54 | \$105,060.54 | \$0.00            | \$0.00 |
|                  | <b>CAPTACION DE DERECHOS 2020</b>                                            | \$0.00   | \$339,960.30                 | \$339,960.30        | \$218,477.86 | \$121,482.84                            | \$218,477.86 | \$0.00                      | \$121,482.84             | \$218,477.86 | \$218,477.86 | \$0.00            | \$0.00 |
| <b>252</b>       | <b>PROGRAMA PARA EL DESARROLLO PROFESIONAL DOCENTE EJERCICIOS ANTERIORES</b> | \$0.00   | \$998,585.81                 | \$998,585.81        | \$0.00       | \$998,585.81                            | \$0.00       | \$0.00                      | \$998,585.81             | \$0.00       | \$0.00       | \$0.00            | \$0.00 |
| 4000             | TRANSFERENCIAS, ASIGNACIONES, SUBSIDIO                                       | \$0.00   | \$998,585.81                 | \$998,585.81        | \$0.00       | \$998,585.81                            | \$0.00       | \$0.00                      | \$998,585.81             | \$0.00       | \$0.00       | \$0.00            | \$0.00 |
| 4400             | AYUDAS SOCIALES                                                              | \$0.00   | \$998,585.81                 | \$998,585.81        | \$0.00       | \$998,585.81                            | \$0.00       | \$0.00                      | \$998,585.81             | \$0.00       | \$0.00       | \$0.00            | \$0.00 |
| 4450             | Ayudas sociales a instituciones sin fines de lucro                           | \$0.00   | \$998,585.81                 | \$998,585.81        | \$0.00       | \$998,585.81                            | \$0.00       | \$0.00                      | \$998,585.81             | \$0.00       | \$0.00       | \$0.00            | \$0.00 |
| 4451             | Ayudas sociales a instituciones culturales sin fines de luc                  | \$0.00   | \$998,585.81                 | \$998,585.81        | \$0.00       | \$998,585.81                            | \$0.00       | \$0.00                      | \$998,585.81             | \$0.00       | \$0.00       | \$0.00            | \$0.00 |
|                  | <b>PROGRAMA PARA EL DESARROLLO</b>                                           | \$0.00   | \$998,585.81                 | \$998,585.81        | \$0.00       | \$998,585.81                            | \$0.00       | \$0.00                      | \$998,585.81             | \$0.00       | \$0.00       | \$0.00            | \$0.00 |
| <b>258</b>       | <b>CONACYT EJERCICIOS ANTERIORES</b>                                         | \$0.00   | \$237,549.98                 | \$237,549.98        | \$0.00       | \$237,549.98                            | \$0.00       | \$0.00                      | \$237,549.98             | \$0.00       | \$0.00       | \$0.00            | \$0.00 |
| 4000             | TRANSFERENCIAS, ASIGNACIONES, SUBSIDIO                                       | \$0.00   | \$237,549.98                 | \$237,549.98        | \$0.00       | \$237,549.98                            | \$0.00       | \$0.00                      | \$237,549.98             | \$0.00       | \$0.00       | \$0.00            | \$0.00 |
| 4400             | AYUDAS SOCIALES                                                              | \$0.00   | \$237,549.98                 | \$237,549.98        | \$0.00       | \$237,549.98                            | \$0.00       | \$0.00                      | \$237,549.98             | \$0.00       | \$0.00       | \$0.00            | \$0.00 |
| 4450             | Ayudas sociales a instituciones sin fines de lucro                           | \$0.00   | \$237,549.98                 | \$237,549.98        | \$0.00       | \$237,549.98                            | \$0.00       | \$0.00                      | \$237,549.98             | \$0.00       | \$0.00       | \$0.00            | \$0.00 |
| 4451             | Ayudas sociales a instituciones culturales sin fines de luc                  | \$0.00   | \$237,549.98                 | \$237,549.98        | \$0.00       | \$237,549.98                            | \$0.00       | \$0.00                      | \$237,549.98             | \$0.00       | \$0.00       | \$0.00            | \$0.00 |
|                  | <b>CONACYT EJERCICIOS ANTERIORES</b>                                         | \$0.00   | \$237,549.98                 | \$237,549.98        | \$0.00       | \$237,549.98                            | \$0.00       | \$0.00                      | \$237,549.98             | \$0.00       | \$0.00       | \$0.00            | \$0.00 |
| <b>261</b>       | <b>PROFEXCE EJERCICIOS ANTERIORES</b>                                        | \$0.00   | \$58.59                      | \$58.59             | \$58.59      | \$0.00                                  | \$58.59      | \$0.00                      | \$0.00                   | \$58.59      | \$58.59      | \$0.00            | \$0.00 |
| 4000             | TRANSFERENCIAS, ASIGNACIONES, SUBSIDIO                                       | \$0.00   | \$58.59                      | \$58.59             | \$58.59      | \$0.00                                  | \$58.59      | \$0.00                      | \$0.00                   | \$58.59      | \$58.59      | \$0.00            | \$0.00 |
| 4100             | TRANSFERENCIAS INTERNAS Y ASIGNACIONES AL S                                  | \$0.00   | \$58.59                      | \$58.59             | \$58.59      | \$0.00                                  | \$58.59      | \$0.00                      | \$0.00                   | \$58.59      | \$58.59      | \$0.00            | \$0.00 |
| 4150             | Transferencias internas otorgadas a entidades paraestata                     | \$0.00   | \$58.59                      | \$58.59             | \$58.59      | \$0.00                                  | \$58.59      | \$0.00                      | \$0.00                   | \$58.59      | \$58.59      | \$0.00            | \$0.00 |
| 4151             | Transferencias internas a entidades paraestatales no emj                     | \$0.00   | \$58.59                      | \$58.59             | \$58.59      | \$0.00                                  | \$58.59      | \$0.00                      | \$0.00                   | \$58.59      | \$58.59      | \$0.00            | \$0.00 |
|                  | <b>PROFEXCE EJERCICIOS ANTERIORE:</b>                                        | \$0.00   | \$58.59                      | \$58.59             | \$58.59      | \$0.00                                  | \$58.59      | \$0.00                      | \$0.00                   | \$58.59      | \$58.59      | \$0.00            | \$0.00 |



Utr: RODRIGO\_RF  
Rep: rptEstadoPresupuestoEgresos\_FF

**Universidad Politécnica de Puebla**  
**Estado de Puebla**  
**Estado del Ejercicio del Presupuesto por Fuente de Financiamiento Al 31/ago./2021**

Fecha y hora de Impresión 06/sep./2021 11:21 a. m.

| Objeto del Gasto                                         | Aprobado | Ampliaciones / (Reducciones) | Presupuesto Vigente | Presupuesto Disponible para Comprometer | Devengado | Comprometid o No Devengado | Presupuesto Sin Devenegar | Ejercido | Pagado | Cuentas por Pagar |        |
|----------------------------------------------------------|----------|------------------------------|---------------------|-----------------------------------------|-----------|----------------------------|---------------------------|----------|--------|-------------------|--------|
|                                                          |          |                              |                     |                                         |           |                            |                           |          |        | Deuda             | Deuda  |
| <b>262 APOYO PROYECTO CIENCIA-CONCYTEP</b>               |          |                              |                     |                                         |           |                            |                           |          |        |                   |        |
| 1000 SERVICIOS PERSONALES                                | \$0.00   | \$150,000.00                 | \$150,000.00        | \$150,000.00                            | \$0.00    | \$0.00                     | \$150,000.00              | \$0.00   | \$0.00 | \$0.00            | \$0.00 |
| 1500 OTRAS PRESTACIONES SOCIALES Y ECONÓMICAS            | \$0.00   | \$150,000.00                 | \$150,000.00        | \$150,000.00                            | \$0.00    | \$0.00                     | \$150,000.00              | \$0.00   | \$0.00 | \$0.00            | \$0.00 |
| 1500 Otras prestaciones sociales y económicas            | \$0.00   | \$150,000.00                 | \$150,000.00        | \$150,000.00                            | \$0.00    | \$0.00                     | \$150,000.00              | \$0.00   | \$0.00 | \$0.00            | \$0.00 |
| 1503 Otras prestaciones                                  | \$0.00   | \$150,000.00                 | \$150,000.00        | \$150,000.00                            | \$0.00    | \$0.00                     | \$150,000.00              | \$0.00   | \$0.00 | \$0.00            | \$0.00 |
| 2000 MATERIALES Y SUMINISTROS                            | \$0.00   | \$400,000.00                 | \$400,000.00        | \$400,000.00                            | \$0.00    | \$0.00                     | \$400,000.00              | \$0.00   | \$0.00 | \$0.00            | \$0.00 |
| 2500 PRODUCTOS QUÍMICOS, FARMACÉUTICOS Y DE LAB:         | \$0.00   | \$400,000.00                 | \$400,000.00        | \$400,000.00                            | \$0.00    | \$0.00                     | \$400,000.00              | \$0.00   | \$0.00 | \$0.00            | \$0.00 |
| 2510 Productos químicos básicos                          | \$0.00   | \$150,000.00                 | \$150,000.00        | \$150,000.00                            | \$0.00    | \$0.00                     | \$150,000.00              | \$0.00   | \$0.00 | \$0.00            | \$0.00 |
| 2511 Productos químicos básicos                          | \$0.00   | \$150,000.00                 | \$150,000.00        | \$150,000.00                            | \$0.00    | \$0.00                     | \$150,000.00              | \$0.00   | \$0.00 | \$0.00            | \$0.00 |
| 2550 Materiales, accesorios y suministros de laboratorio | \$0.00   | \$250,000.00                 | \$250,000.00        | \$250,000.00                            | \$0.00    | \$0.00                     | \$250,000.00              | \$0.00   | \$0.00 | \$0.00            | \$0.00 |
| 2551 Materiales, accesorios y suministros de laboratorio | \$0.00   | \$250,000.00                 | \$250,000.00        | \$250,000.00                            | \$0.00    | \$0.00                     | \$250,000.00              | \$0.00   | \$0.00 | \$0.00            | \$0.00 |
| 4000 TRANSFERENCIAS, ASIGNACIONES, SUBSIDIO              | \$0.00   | \$50,000.00                  | \$50,000.00         | \$50,000.00                             | \$0.00    | \$0.00                     | \$50,000.00               | \$0.00   | \$0.00 | \$0.00            | \$0.00 |
| 4400 AYUDAS SOCIALES                                     | \$0.00   | \$50,000.00                  | \$50,000.00         | \$50,000.00                             | \$0.00    | \$0.00                     | \$50,000.00               | \$0.00   | \$0.00 | \$0.00            | \$0.00 |
| 4410 Ayudas sociales a personas                          | \$0.00   | \$50,000.00                  | \$50,000.00         | \$50,000.00                             | \$0.00    | \$0.00                     | \$50,000.00               | \$0.00   | \$0.00 | \$0.00            | \$0.00 |
| 4417 Ayudas en materia de formación educativa y cultural | \$0.00   | \$50,000.00                  | \$50,000.00         | \$50,000.00                             | \$0.00    | \$0.00                     | \$50,000.00               | \$0.00   | \$0.00 | \$0.00            | \$0.00 |
| <b>APOYO PROYECTO CIENCIA-CONCY</b>                      | \$0.00   | \$600,000.00                 | \$600,000.00        | \$600,000.00                            | \$0.00    | \$0.00                     | \$600,000.00              | \$0.00   | \$0.00 | \$0.00            | \$0.00 |

**Total Final** \$54,215,855.02 \$5,377,853.30 \$57,593,708.32 \$36,049,695.76 \$33,545,021.64 \$35,854,719.47 \$215,877.37 \$33,760,999.07 \$34,650,306.36 \$34,650,306.36 \$1,282,913.00

MITRO. CARLOS ALBERTO RIVERA AGUIRRE  
RECTOR

MITRO. JOSÉ IGNACIO HERNÁNDEZ GARCÍA  
SECRETARIO ADMINISTRATIVO

M.A. MARGARITA CUACHAYO LOZANO  
JEFA DEL DEPARTAMENTO DE RECURSOS FINANCIEROS



Universidad Politécnica de Puebla  
Estado de Puebla  
Intereses de la Deuda  
Del 01/ene./2021 Al 31/ago./2021

Usu: RODRIGO\_RF  
Rep: rptInteresesdeLaDeuda

Fecha y hora de Impresión 06/sep./2021 11:25 a. m.

| Identificación de Crédito o Instrumento           | Devengado     | Pagado        |
|---------------------------------------------------|---------------|---------------|
| <b>Créditos Bancarios</b>                         |               |               |
| Total de Intereses de Créditos Bancarios          | \$0.00        | \$0.00        |
| <b>Otros Instrumentos de Deuda</b>                |               |               |
| Total de Intereses de Otros Instrumentos de Deuda | \$0.00        | \$0.00        |
| <b>Total</b>                                      | <b>\$0.00</b> | <b>\$0.00</b> |

MTRO. CARLOS ALBERTO RIVERA AGUIRRE

RECTOR

MTRO. JOSÉ IGNACIO HERNÁNDEZ GARCÍA

SECRETARIO ADMINISTRATIVO

M.A. MARGARITA CUACHAYO LOZANO  
JEFA DEL DEPARTAMENTO DE RECURSOS FINANCIEROS



**Universidad Politécnica de Puebla**  
**Estado de Puebla**  
**Indicadores de Postura Fiscal**  
**del 01/ene./2021 al 31/ago./2021**

Usu: RODRIGO\_RF  
 Rep: rptIndicadoresPosturaFiscal


Fecha y hora de Impresión | 06/sep./2021  
 11:26 a. m.

| Concepto                                                                | Estimado               | Devengado              | Pagado                 |
|-------------------------------------------------------------------------|------------------------|------------------------|------------------------|
| <b>I. Ingresos Presupuestarios (I=1+2)</b>                              | <b>\$64,216,865.02</b> | <b>\$42,786,602.77</b> | <b>\$42,786,602.77</b> |
| 1. Ingresos del Gobierno de la Entidad Federativa                       | \$0.00                 | \$0.00                 | \$0.00                 |
| 2. Ingresos del Sector Paraestatal                                      | \$64,216,865.02        | \$42,786,602.77        | \$42,786,602.77        |
| <b>II. Egresos Presupuestarios (II=3+4)</b>                             | <b>\$64,216,865.02</b> | <b>\$35,833,719.41</b> | <b>\$34,550,906.36</b> |
| 3. Egresos del Gobierno de la Entidad Federativa                        | \$0.00                 | \$0.00                 | \$0.00                 |
| 4. Egresos del Sector Paraestatal                                       | \$64,216,865.02        | \$35,833,719.41        | \$34,550,906.36        |
| <b>III. Balance Presupuestario (Superávit o Déficit) (III = I - II)</b> | <b>\$0.00</b>          | <b>\$6,952,883.36</b>  | <b>\$8,235,696.41</b>  |

| Concepto                                                 | Estimado | Devengado      | Pagado         |
|----------------------------------------------------------|----------|----------------|----------------|
| III. Balance Presupuestario (Superávit o Déficit)        | \$0.00   | \$6,952,883.36 | \$8,235,696.41 |
| IV. Intereses, Comisiones y Gastos de la Deuda           | \$0.00   | \$0.00         | \$0.00         |
| V. Balance Primario ( Superávit o Déficit) (V= III - IV) | \$0.00   | \$6,952,883.36 | \$8,235,696.41 |

| Concepto                                        | Estimado | Devengado | Pagado |
|-------------------------------------------------|----------|-----------|--------|
| A. Financiamiento                               | \$0.00   | \$0.00    | \$0.00 |
| B. Amortización de la deuda                     | \$0.00   | \$0.00    | \$0.00 |
| C. Endeudamiento ó desendeudamiento (C = A - B) | \$0.00   | \$0.00    | \$0.00 |

  
 \_\_\_\_\_  
 MTRO. CARLOS ALBERTO RIVERA AGUIRRE  
 RECTOR

  
 \_\_\_\_\_  
 MTRO. JOSÉ IGNACIO HERNÁNDEZ GARCÍA  
 SECRETARIO ADMINISTRATIVO

  
 \_\_\_\_\_  
 M.A. MARGARITA CHACHAYO LOZANO  
 JEFA DEL DEPARTAMENTO DE RECURSOS  
 FINANCIEROS


**Universidad Politécnica de Puebla**  
**Estado de Puebla**  
**Gasto por Categoría Programática**  
**Del 01/ago./2021 Al 31/ago./2021**


Usu: RODRIGO\_RF  
 Rep: rptEstadoPresupuestoEgresos\_PC


Fecha y hora de Impresión | 06/sep./2021 | 11:27 a. m.

| Concepto | Egresos  |                              |            |           |        | Subejercicio |
|----------|----------|------------------------------|------------|-----------|--------|--------------|
|          | Aprobado | Ampliaciones / (Reducciones) | Modificado | Devengado | Pagado |              |
|          | 1        | 2                            | 3=(1+2)    | 4         | 5      | 6 = (3 - 4)  |

|                                   |                        |                       |                        |                       |                       |                        |
|-----------------------------------|------------------------|-----------------------|------------------------|-----------------------|-----------------------|------------------------|
| <b>Programas</b>                  |                        |                       |                        |                       |                       |                        |
| <b>Desempeño de las Funciones</b> |                        |                       |                        |                       |                       |                        |
| Prestación de Servicios Públicos  | \$64,216,865.02        | \$5,377,853.40        | \$69,594,718.42        | \$4,693,955.35        | \$4,505,472.67        | \$64,900,763.07        |
| <b>Total del Gasto</b>            | <b>\$64,216,865.02</b> | <b>\$5,377,853.40</b> | <b>\$69,594,718.42</b> | <b>\$4,693,955.35</b> | <b>\$4,505,472.67</b> | <b>\$64,900,763.07</b> |

  
 \_\_\_\_\_  
 MTRO. CARLOS ALBERTO RIVERA AGUIRRE  
 RECTOR

  
 \_\_\_\_\_  
 M.A. MARGARITA CUACHAYO LOZANO  
 JEFA DEL DEPARTAMENTO DE RECURSOS FINANCIEROS

  
 \_\_\_\_\_  
 MTRO. JOSE IGNACIO HERNANDEZ GARCIA  
 SECRETARIO ADMINISTRATIVO



Uer: RODRIGO\_RF

Rep: rptEstadoPresupuestoEgresosUA\_DG\_pg\_P1

# Universidad Politécnica de Puebla

## Estado de Puebla

### Ramo o Dependencia / Distribución Geográfica (Entidad Federativa) / Programas y proyectos de inversión

Del 01/ene./2021 Al 31/ago./2021

Fecha y hora de impresión

06/sep./2021 11:30 a. m.

| Ramo o Dependencia / Distribución geográfica / Programas y proyectos de inversión | Ampliaciones/ Aprobado/(Reducciones) | Presupuesto Vigente | Comprometido | Devengado | Comprometido No Devengado | Presupuesto Sin Devengar | Ejercido | Pagado | Cuentas por Pagar Deuda |
|-----------------------------------------------------------------------------------|--------------------------------------|---------------------|--------------|-----------|---------------------------|--------------------------|----------|--------|-------------------------|
|-----------------------------------------------------------------------------------|--------------------------------------|---------------------|--------------|-----------|---------------------------|--------------------------|----------|--------|-------------------------|



MTRO. CARLOS ALBERTO RIVERA AGUIRRE

RECTOR

M.A. MARGARITA CUACHAYO LOZANO

JEFA DEL DEPARTAMENTO DE RECURSOS FINANCIEROS



MTRO. JOSE IGNACIO HERNANDEZ GARCIA

SECRETARIO ADMINISTRATIVO

UNIVERSIDAD POLITÉCNICA DE PUEBLA  
INDICADORES PARA RESULTADOS 1  
DEL 01 DE ENERO AL 31 AGOSTO 2021



| PP  | INDICADORES                                                                                                                                                                                                       |            |             |                   |                  |            |            | METAS     |              |              |               |               |               |               | PRESUPUESTO (MILES DE PESOS) |  |  |  |
|-----|-------------------------------------------------------------------------------------------------------------------------------------------------------------------------------------------------------------------|------------|-------------|-------------------|------------------|------------|------------|-----------|--------------|--------------|---------------|---------------|---------------|---------------|------------------------------|--|--|--|
|     | Programa Presupuestario / Indicador                                                                                                                                                                               | Nivel      | Tipo 1/     | Dimensión a Medir | Unidad de Medida | Aprobada   | Modificada | Alcanzada | Alc./ Aprob. | Alc./ Modif. | Aprobado      | Modificado    | Devengado 2/  | Dev. / Aprob. | Dev. / Modif.                |  |  |  |
| 000 | Cobertura superior (No incluye Postgrado)                                                                                                                                                                         | FIN        | Estratégico | Eficacia          | Persona          | 166,183.00 | 166,183.00 |           |              |              | 64,216,865.02 | 69,594,718.42 | 35,833,719.41 | 55.30%        | 51.49%                       |  |  |  |
| 000 | Porcentaje de alumnos inscritos en la Universidad                                                                                                                                                                 | PROPOSITO  | Estratégico | Eficacia          | Porcentaje       | 76.92      | 76.92      |           |              |              | 42,991,218.20 | 45,071,491.86 | 23,365,064.47 | 54.35%        | 51.84%                       |  |  |  |
| 000 | Número de sistemas de gestión implementados                                                                                                                                                                       | Componente | Estratégico | Calidad           | Sistema          | 3.00       | 3.00       |           |              |              | 3,864,116.72  | 5,795,026.38  | 2,057,875.94  | 53.26%        | 35.51%                       |  |  |  |
| 000 | Porcentaje de estudiantes Participantes en actividades de integración (Movilidad Internacional, emprendimiento, actividades deportivas, actividades culturales y/o actividades Desarrollo Humano Absoluto Humano) | Componente | Estratégico | Eficacia          | Porcentaje       | 90.00      | 90.00      |           |              |              | 11,574,353.40 | 11,574,353.40 | 3,012,041.94  | 26.02%        | 26.02%                       |  |  |  |
| 000 | Porcentaje de deserción escolar.                                                                                                                                                                                  | Componente | Estratégico | Eficacia          | Porcentaje       | 11.50      | 11.50      |           |              |              | 5,787,176.70  | 5,787,176.70  | 7,398,737.06  | 127.85%       | 127.85%                      |  |  |  |
| 000 | Porcentaje de estudiantes beneficiados con la vinculación                                                                                                                                                         | Componente | Estratégico | Eficacia          | Porcentaje       | 100.00     | 100.00     |           |              |              | -             | 1,366,690.10  |               | N/A           | N/A                          |  |  |  |

1/ Sólo se reportará el tipo de indicador estratégico.  
2/ Le conformidad con el artículo 52 de la Ley General de Contabilidad Gubernamental (LGC), se considera como base de registro el Momento Contable del Ejercicio.


Fuente: Secretaría de Finanzas y Administración.


\*Ejeto protesta de decir verdad declaramos que los Estados Financieros y Cuentas son razonablemente correctos y responsabilidad del emisor\*

MITO JOSÉ IGNACIO HERNÁNDEZ GARCÍA  
SECRETARIO ADMINISTRATIVO

MITO CARLOS ALBERTO RIVERA AGUIRRE  
RECTOR

| Concepto                    | Egresos                |                              |                        |                        |                        |                        |
|-----------------------------|------------------------|------------------------------|------------------------|------------------------|------------------------|------------------------|
|                             | Aprobado               | Ampliaciones / (Reducciones) | Modificado             | Devengado              | Pagado                 | Subejercicio           |
|                             | 1                      | 2                            | 3=(1+2)                | 4                      | 5                      | 6 = ( 3 - 4 )          |
| <b>Sin Ramo/Dependencia</b> |                        |                              |                        |                        |                        |                        |
| RECTORIA                    | \$0.00                 | \$5,624,703.06               | \$5,624,703.06         | \$5,158,959.62         | \$4,898,190.17         | \$465,743.44           |
| SECRETARIA ADMINISTRATIVA   | \$0.00                 | \$2,646,608.63               | \$2,646,608.63         | \$2,417,390.04         | \$2,295,641.93         | \$229,218.59           |
| SECRETARIA ACADEMICA        | \$64,216,865.02        | -\$2,893,458.29              | \$61,323,406.73        | \$28,257,369.75        | \$27,357,074.26        | \$33,066,036.98        |
| <b>Sin Ramo/Dependencia</b> | <b>\$64,216,865.02</b> | <b>\$3,777,853.40</b>        | <b>\$69,994,718.42</b> | <b>\$35,833,719.41</b> | <b>\$34,550,906.36</b> | <b>\$33,760,999.01</b> |
| <b>Total del Gasto</b>      | <b>\$64,216,865.02</b> | <b>\$3,777,853.40</b>        | <b>\$69,994,718.42</b> | <b>\$35,833,719.41</b> | <b>\$34,550,906.36</b> | <b>\$33,760,999.01</b> |

  
 MTR. CARLOS ALBERTO RIVERA AGUIRRE  
 RECTOR

  
 MTR. JOSE IGNACIO HERNANDEZ GARCIA  
 SECRETARIO ADMINISTRATIVO

M.A. MARGARITA CUACHAYO LOZANO  
 JEFA DEL DEPARTAMENTO DE RECURSOS FINANCIEROS

| Egresos                |                        |                              |                        |                        |                        |                        |
|------------------------|------------------------|------------------------------|------------------------|------------------------|------------------------|------------------------|
| Concepto               | Aprobado               | Ampliaciones / (Reducciones) | Modificado             | Devengado              | Pagado                 | Subejercicio           |
|                        | <b>1</b>               | <b>2</b>                     | <b>3=(1+2)</b>         | <b>4</b>               | <b>5</b>               | <b>6 = ( 3 - 4 )</b>   |
| Gasto Corriente        | \$64,216,865.02        | \$4,935,727.79               | \$69,152,592.81        | \$35,656,966.11        | \$34,374,153.06        | \$33,495,626.70        |
| Gasto de Capital       | \$0.00                 | \$442,125.61                 | \$442,125.61           | \$176,753.30           | \$176,753.30           | \$265,372.31           |
| <b>Total del Gasto</b> | <b>\$64,216,865.02</b> | <b>\$5,377,853.40</b>        | <b>\$69,594,718.42</b> | <b>\$35,833,719.41</b> | <b>\$34,550,906.36</b> | <b>\$33,760,999.01</b> |

\_\_\_\_\_  
MTRO. CARLOS ALBERTO RIVERA AGUIRRE

\_\_\_\_\_  
M.A. MARGARITA CUACHAYO LOZANO

\_\_\_\_\_  
MTRO. JOSE IGNACIO HERNANDEZ GARCIA

RECTOR  
SECRETARIO ADMINISTRATIVO

JEFA DEL DEPARTAMENTO DE RECURSOS FINANCIEROS



**Universidad Politécnica de Puebla**  
**Estado de Puebla**


**Estado Analítico del Ejercicio del Presupuesto de Egresos**  
**Clasificación Funcional (Finalidad y Función)**

Usr: RODRIGO\_RF  
 Rep: rptEstadoPresupuestoEgresos\_FNS

Del 01/ene./2021 Al 31/ago./2021

Fecha y hora de Impresión | 06/sep./2021 | 11:34 a. m.

| Concepto                 | Egresos                |                              |                        |                        |                        |                        |
|--------------------------|------------------------|------------------------------|------------------------|------------------------|------------------------|------------------------|
|                          | Aprobado               | Ampliaciones / (Reducciones) | Modificado             | Devengado              | Pagado                 | Subejercicio           |
|                          | 1                      | 2                            | 3=(1+2)                | 4                      | 5                      | 6 = ( 3 - 4 )          |
| <b>DESARROLLO SOCIAL</b> | \$64,216,865.02        | \$5,377,853.40               | \$69,594,718.42        | \$35,833,719.41        | \$34,550,906.36        | \$33,760,999.01        |
| EDUCACIÓN                | \$64,216,865.02        | \$5,377,853.40               | \$69,594,718.42        | \$35,833,719.41        | \$34,550,906.36        | \$33,760,999.01        |
| <b>Total del Gasto</b>   | <b>\$64,216,865.02</b> | <b>\$5,377,853.40</b>        | <b>\$69,594,718.42</b> | <b>\$35,833,719.41</b> | <b>\$34,550,906.36</b> | <b>\$33,760,999.01</b> |

  
 MTR. CARLOS ALBERTO RIVERA AGUIRRE  
 RECTOR

  
 MTR. JOSÉ IGNACIO HERNÁNDEZ GARCÍA  
 SECRETARIO ADMINISTRATIVO

M.A. MARGARITA CUACHAYO LOZANO  
 JEFA DEL DEPARTAMENTO DE RECURSOS FINANCIEROS

# Universidad Politécnica de Puebla

## Estado de Puebla

### Estado Analítico del Ejercicio del Presupuesto de Egresos

#### Clasificación por Objeto del Gasto (Capítulo y Concepto)

| Del 01/ene./2021 Al 31/ago./2021

Fecha y hora de Impresión | 06/sep./2021 11:35 a. m.

| Concepto                                                                  | Egresos         |                              |                 |                 |                 |                 |
|---------------------------------------------------------------------------|-----------------|------------------------------|-----------------|-----------------|-----------------|-----------------|
|                                                                           | Aprobado        | Ampliaciones / (Reducciones) | Modificado      | Devengado       | Pagado          | Subejercicio    |
|                                                                           | 1               | 2                            | 3=(1+2)         | 4               | 5               | 6 = ( 3 - 4 )   |
| <b>SERVICIOS PERSONALES</b>                                               |                 |                              |                 |                 |                 |                 |
| REMUNERACIONES AL PERSONAL DE CARÁCTER PERMANENTE                         | \$48,674,098.78 | \$1,507,138.07               | \$50,181,236.85 | \$28,535,238.74 | \$28,196,908.76 | \$21,645,998.11 |
| REMUNERACIONES AL PERSONAL DE CARÁCTER TRANSITORIO                        | \$3,706,852.08  | \$174,234.18                 | \$3,881,086.26  | \$2,863,771.53  | \$2,863,771.53  | \$1,017,314.73  |
| REMUNERACIONES ADICIONALES Y ESPECIALES                                   | \$5,451,188.28  | \$197,478.16                 | \$5,648,666.44  | \$1,015,568.38  | \$1,015,568.38  | \$4,633,088.06  |
| SEGURIDAD SOCIAL                                                          | \$8,416,891.54  | -\$107,959.64                | \$8,308,931.90  | \$5,010,510.52  | \$4,673,086.94  | \$3,298,221.38  |
| OTRAS PRESTACIONES SOCIALES Y ECONÓMICAS                                  | \$436,432.88    | \$650,520.80                 | \$1,086,953.68  | \$108,241.65    | \$107,335.35    | \$978,712.03    |
| <b>MATERIALES Y SUMINISTROS</b>                                           | \$4,610,456.51  | \$1,167,620.00               | \$5,778,076.51  | \$1,544,051.63  | \$1,541,083.63  | \$4,234,024.88  |
| MATERIALES DE ADMINISTRACIÓN, EMISIÓN DE DOCUMENTOS Y ARTÍCULOS OFICIALES | \$687,186.16    | \$306,634.80                 | \$993,820.96    | \$288,522.74    | \$288,522.74    | \$705,298.22    |
| ALIMENTOS Y UTENSILIOS                                                    | \$47,010.53     | \$0.00                       | \$47,010.53     | \$27,836.91     | \$24,868.91     | \$19,173.62     |
| MATERIAS PRIMAS Y MATERIALES DE PRODUCCIÓN Y COMERCIALIZACIÓN             | \$0.00          | \$162,400.00                 | \$162,400.00    | \$162,400.00    | \$162,400.00    | \$0.00          |
| MATERIALES Y ARTÍCULOS DE CONSTRUCCIÓN Y DE REPARACIÓN                    | \$1,581,887.95  | -\$346,414.80                | \$1,235,473.15  | \$446,718.24    | \$446,718.24    | \$788,754.91    |
| PRODUCTOS QUÍMICOS, FARMACÉUTICOS Y DE LABORATORIO                        | \$976,378.98    | \$770,500.00                 | \$1,746,878.98  | \$363,133.24    | \$363,133.24    | \$1,383,745.74  |
| COMBUSTIBLES, LUBRICANTES Y ADITIVOS                                      | \$323,020.19    | \$59,500.00                  | \$382,520.19    | \$117,000.01    | \$117,000.01    | \$265,520.18    |
| VESTUARIO, BLANCOS, PRENDAS DE PROTECCIÓN Y ARTÍCULOS DEPORTIVOS          | \$593,712.61    | \$20,000.00                  | \$613,712.61    | \$41,180.00     | \$41,180.00     | \$572,532.61    |
| HERRAMIENTAS, REFACCIONES Y ACCESORIOS MENORES                            | \$401,260.09    | \$195,000.00                 | \$596,260.09    | \$97,260.49     | \$97,260.49     | \$498,999.60    |
| <b>SERVICIOS GENERALES</b>                                                | \$10,233,465.45 | \$869,774.93                 | \$11,203,240.38 | \$5,562,366.74  | \$4,620,851.67  | \$5,640,873.64  |
| SERVICIOS BÁSICOS                                                         | \$1,141,154.06  | \$2,244.77                   | \$1,143,398.83  | \$482,302.01    | \$409,267.50    | \$661,096.82    |
| SERVICIOS DE ARRENDAMIENTO                                                | \$298,546.90    | -\$38,585.16                 | \$259,961.74    | \$125,219.01    | \$125,219.01    | \$134,742.73    |
| SERVICIOS PROFESIONALES, CIENTÍFICOS, TÉCNICOS Y OTROS SERVICIOS          | \$4,060,508.05  | \$448,991.32                 | \$4,509,499.37  | \$2,845,090.36  | \$2,314,563.00  | \$1,664,409.01  |
| SERVICIOS FINANCIEROS, BANCARIOS Y COMERCIALES                            | \$318,523.15    | \$87,931.89                  | \$406,455.04    | \$261,076.15    | \$251,216.15    | \$145,378.89    |
| SERVICIOS DE INSTALACIÓN, REPARACIÓN, MANTENIMIENTO Y CONSERVACIÓN        | \$2,290,369.74  | \$19,502.06                  | \$2,309,871.80  | \$535,978.77    | \$287,541.57    | \$1,773,893.03  |
| SERVICIOS DE COMUNICACIÓN SOCIAL Y PUBLICIDAD                             | \$229,267.00    | -\$83,472.35                 | \$145,794.65    | \$0.00          | \$0.00          | \$145,794.65    |
| SERVICIOS DE TRASLADOS Y VIÁTICOS                                         | \$161,254.07    | -\$86.00                     | \$161,168.07    | \$9,847.67      | \$9,847.67      | \$151,320.40    |
| SERVICIOS OFICIALES                                                       | \$370,049.26    | \$340,004.27                 | \$710,053.53    | \$551,508.58    | \$551,508.58    | \$158,544.95    |
| OTROS SERVICIOS GENERALES                                                 | \$1,363,793.22  | \$193,244.13                 | \$1,557,037.35  | \$751,344.19    | \$671,688.19    | \$805,693.16    |
| <b>TRANSFERENCIAS, ASIGNACIONES, SUBSIDIOS Y OTRAS AYUDAS</b>             | \$698,844.28    | \$1,291,194.79               | \$1,990,039.07  | \$15,309.00     | \$15,309.00     | \$1,974,730.07  |
| TRANSFERENCIAS INTERNAS Y ASIGNACIONES AL SECTOR PÚBLICO                  | \$0.00          | \$59.00                      | \$59.00         | \$59.00         | \$59.00         | \$0.00          |
| AYUDAS SOCIALES                                                           | \$698,844.28    | \$1,291,135.79               | \$1,989,980.07  | \$15,250.00     | \$15,250.00     | \$1,974,730.07  |
| <b>BIENES MUEBLES, INMUEBLES E INTANGIBLES</b>                            | \$0.00          | \$442,125.61                 | \$442,125.61    | \$176,753.30    | \$176,753.30    | \$265,372.31    |





# Universidad Politécnica de Puebla

## Estado de Puebla


### Estado Analítico del Ejercicio del Presupuesto de Egresos Clasificación por Objeto del Gasto (Capítulo y Concepto)


Usr: RODRIGO\_RF  
Rep: rptEstadoPresupuestoEgresos\_CP\_CTC


Fecha y hora de Impresión: 06/sep./2021 11:35 a. m.

Del 01/ene./2021 Al 31/ago./2021

| Concepto                              | Egresos                |                                      |                        |                        |                        |                               |
|---------------------------------------|------------------------|--------------------------------------|------------------------|------------------------|------------------------|-------------------------------|
|                                       | Aprobado<br>1          | Ampliaciones /<br>(Reducciones)<br>2 | Modificado<br>3=(1+2)  | Devengado<br>4         | Pagado<br>5            | Subejercicio<br>6 = ( 3 - 4 ) |
| MOBILIARIO Y EQUIPO DE ADMINISTRACIÓN | \$0.00                 | \$337,065.07                         | \$337,065.07           | \$71,692.76            | \$71,692.76            | \$265,372.31                  |
| VEHÍCULOS Y EQUIPO DE TRANSPORTE      | \$0.00                 | \$105,060.54                         | \$105,060.54           | \$105,060.54           | \$105,060.54           | \$0.00                        |
| <b>Total del Gasto</b>                | <b>\$64,216,865.02</b> | <b>\$5,377,853.40</b>                | <b>\$69,594,718.42</b> | <b>\$35,833,719.41</b> | <b>\$34,550,906.36</b> | <b>\$33,760,999.01</b>        |

  
 Mtro. CARLOS ALBERTO RIVERA AGUIRRE  
 RECTOR

  
 M.A. MARGARITA CUACHAYO LOZANO  
 JEFA DEL DEPARTAMENTO DE RECURSOS FINANCIEROS

  
 Mtro. JOSÉ IGNACIO HERNÁNDEZ GARCÍA  
 SECRETARIO ADMINISTRATIVO



# Universidad Politécnica de Puebla

## Estado de Puebla

**Balanza de Comprobación del 01/ago./2021 al 31/ago./2021**  
**Cuentas de Mayor con saldo y/o movimientos. (De la cuenta: 1000 a la 9000)**

Usu: RODRIGO\_RF

Rep: rptBalanzaComprobacion

Fecha y hora de Impresión: 06/sep./2021 11:45 a. m.

| Nat. | Cuenta | Nombre de la cuenta                                                                                                                | SALDO ANTERIOR   |                  | MOVIMIENTOS     |                 | SALDO ACTUAL     |                  |
|------|--------|------------------------------------------------------------------------------------------------------------------------------------|------------------|------------------|-----------------|-----------------|------------------|------------------|
|      |        |                                                                                                                                    | DEUDOR           | ACREEDOR         | DEUDOR          | ACREEDOR        | DEUDOR           | ACREEDOR         |
| D    | 1112   | BANCOS/TESORERÍA                                                                                                                   | \$9,434,753.88   | \$0.00           | \$12,505,216.01 | \$11,663,633.60 | \$10,276,336.29  | \$0.00           |
| D    | 1122   | CUENTAS POR COBRAR A CORTO PLAZO                                                                                                   | \$4,031.36       | \$0.00           | \$5,407,450.04  | \$5,407,450.40  | \$4,031.00       | \$0.00           |
| D    | 1123   | DEUDORES DIVERSOS POR COBRAR A CORTO PLAZO                                                                                         | \$6,650.59       | \$0.00           | \$1,553.00      | \$8,203.59      | \$0.00           | \$0.00           |
| D    | 1124   | INGRESOS POR RECUPERAR A CORTO PLAZO                                                                                               | \$0.00           | \$0.00           | \$11,326.03     | \$11,326.03     | \$0.00           | \$0.00           |
| D    | 1191   | VALORES EN GARANTÍA                                                                                                                | \$55,183.00      | \$0.00           | \$0.00          | \$0.00          | \$55,183.00      | \$0.00           |
| D    | 1231   | TERRENOS                                                                                                                           | \$1,958,362.24   | \$0.00           | \$0.00          | \$0.00          | \$1,958,362.24   | \$0.00           |
| D    | 1233   | EDIFICIOS NO HABITACIONALES                                                                                                        | \$111,593,858.46 | \$0.00           | \$0.00          | \$0.00          | \$111,593,858.46 | \$0.00           |
| D    | 1239   | OTROS BIENES INMUEBLES                                                                                                             | \$30,337,468.18  | \$0.00           | \$0.00          | \$0.00          | \$30,337,468.18  | \$0.00           |
| D    | 1241   | MOBILIARIO Y EQUIPO DE ADMINISTRACIÓN                                                                                              | \$26,797,959.83  | \$0.00           | \$0.00          | \$0.00          | \$26,797,959.83  | \$0.00           |
| D    | 1242   | MOBILIARIO Y EQUIPO EDUCACIONAL Y RECREATIVO                                                                                       | \$34,821,897.24  | \$0.00           | \$0.00          | \$0.00          | \$34,821,897.24  | \$0.00           |
| D    | 1243   | EQUIPO E INSTRUMENTAL MÉDICO Y DE LABORATORIO                                                                                      | \$10,600,995.42  | \$0.00           | \$0.00          | \$0.00          | \$10,600,995.42  | \$0.00           |
| D    | 1244   | VEHICULOS Y EQUIPO DE TRANSPORTE                                                                                                   | \$3,026,511.54   | \$0.00           | \$0.00          | \$0.00          | \$3,026,511.54   | \$0.00           |
| D    | 1246   | MAQUINARIA, OTROS EQUIPOS Y HERRAMIENTAS                                                                                           | \$20,353,263.06  | \$0.00           | \$0.00          | \$0.00          | \$20,353,263.06  | \$0.00           |
| D    | 1247   | COLECCIONES, OBRAS DE ARTE Y OBJETOS VALIOSOS                                                                                      | \$154,177.42     | \$0.00           | \$0.00          | \$0.00          | \$154,177.42     | \$0.00           |
| D    | 1251   | SOFTWARE                                                                                                                           | \$445,440.00     | \$0.00           | \$0.00          | \$0.00          | \$445,440.00     | \$0.00           |
| D    | 1259   | OTROS ACTIVOS INTANGIBLES                                                                                                          | \$1.00           | \$0.00           | \$0.00          | \$0.00          | \$1.00           | \$0.00           |
| A    | 1261   | DEPRECIACIÓN ACUMULADA DE BIENES INMUEBLES                                                                                         | \$0.00           | \$5,993,075.33   | \$0.00          | \$118,879.59    | \$0.00           | \$6,111,954.92   |
| A    | 1263   | DEPRECIACIÓN ACUMULADA DE BIENES MUEBLES                                                                                           | \$0.00           | \$35,567,934.93  | \$0.00          | \$503,996.77    | \$0.00           | \$36,071,931.70  |
| A    | 1265   | AMORTIZACIÓN ACUMULADA DE ACTIVOS INTANGIBLES                                                                                      | \$0.00           | \$408,320.00     | \$0.00          | \$0.00          | \$0.00           | \$408,320.00     |
| A    | 2111   | SERVICIOS PERSONALES POR PAGAR A CORTO PLAZO                                                                                       | \$0.00           | \$335,454.53     | \$3,527,202.07  | \$3,530,077.52  | \$0.00           | \$338,329.98     |
| A    | 2112   | PROVEEDORES POR PAGAR A CORTO PLAZO                                                                                                | \$0.00           | \$688,732.20     | \$873,772.60    | \$1,068,971.83  | \$0.00           | \$683,931.43     |
| A    | 2115   | TRANSFERENCIAS OTORGADAS POR PAGAR A CORTO PLAZO                                                                                   | \$0.00           | \$74,010.00      | \$15,250.00     | \$15,250.00     | \$0.00           | \$74,010.00      |
| A    | 2117   | RETENCIONES Y CONTRIBUCIONES POR PAGAR A CORTO PLAZO                                                                               | \$0.00           | \$650,656.66     | \$788,014.60    | \$704,081.30    | \$0.00           | \$566,723.36     |
| A    | 2171   | PROVISIÓN PARA DEMANDAS Y JUICIOS A CORTO PLAZO                                                                                    | \$0.00           | \$0.00           | \$8,364.30      | \$8,364.30      | \$0.00           | \$0.00           |
| A    | 3110   | APORTACIONES                                                                                                                       | \$0.00           | \$21,839.30      | \$0.00          | \$0.00          | \$0.00           | \$21,839.30      |
| A    | 3120   | DONACIONES DE CAPITAL                                                                                                              | \$0.00           | \$48,534,100.91  | \$0.00          | \$0.00          | \$0.00           | \$48,534,100.91  |
| A    | 3130   | ACTUALIZACIÓN DE LA HACIENDA PÚBLICA/PATRIMONIO                                                                                    | \$0.00           | \$163,677,654.68 | \$0.00          | \$0.00          | \$0.00           | \$163,677,654.68 |
| A    | 3210   | RESULTADOS DEL EJERCICIO (AHORRO/ DESAHORRO)                                                                                       | \$0.00           | \$0.00           | \$0.00          | \$0.00          | \$0.00           | \$0.00           |
| A    | 3220   | RESULTADOS DE EJERCICIOS ANTERIORES                                                                                                | \$0.00           | \$-8,081,860.91  | \$0.00          | \$0.00          | \$0.00           | \$-8,081,860.91  |
| A    | 3252   | CAMBIOS POR ERRORES CONTABLES                                                                                                      | \$0.00           | \$59,910.00      | \$0.00          | \$0.00          | \$0.00           | \$59,910.00      |
| A    | 4151   | PRODUCTOS                                                                                                                          | \$0.00           | \$28,403.28      | \$0.00          | \$11,326.03     | \$0.00           | \$39,729.31      |
| A    | 4173   | INGRESOS POR VENTA DE BIENES Y PRESTACIÓN DE SERVICIOS DE ENTIDADES PARAESTATALES Y FIDEICOMISOS NO EMPRESARIALES Y NO FINANCIEROS | \$0.00           | \$100,000.00     | \$0.00          | \$0.00          | \$0.00           | \$100,000.00     |
| A    | 4223   | SUBSIDIOS Y SUBVENCIÓNES                                                                                                           | \$0.00           | \$37,243,454.06  | \$0.00          | \$5,403,419.40  | \$0.00           | \$42,646,873.46  |
| D    | 5111   | REMUNERACIONES AL PERSONAL DE CARÁCTER PERMANENTE                                                                                  | \$17,089,527.25  | \$0.00           | \$2,447,619.41  | \$0.00          | \$19,537,146.66  | \$0.00           |
| D    | 5112   | REMUNERACIONES AL PERSONAL DE CARÁCTER TRANSITORIO                                                                                 | \$2,513,292.49   | \$0.00           | \$350,479.04    | \$0.00          | \$2,863,771.53   | \$0.00           |



# Universidad Politécnica de Puebla

## Estado de Puebla

### Balanza de Comprobación del 01/ago./2021 al 31/ago./2021

Cuentas de Mayor con saldo y/o movimientos. (De la cuenta: 1000 a la 9000)

Fecha y hora de Impresión: 06/sep./2021 11:45 a. m.

Usu: RODRIGO\_RF  
Rep: rptBalanzaComprobacion

| NaL | Cuenta | Nombre de la cuenta                                                       | SALDO ANTERIOR  |                 | MOVIMIENTOS    |                | SALDO ACTUAL    |                 |
|-----|--------|---------------------------------------------------------------------------|-----------------|-----------------|----------------|----------------|-----------------|-----------------|
|     |        |                                                                           | DEUDOR          | ACREEDOR        | DEUDOR         | ACREEDOR       | DEUDOR          | ACREEDOR        |
| D   | 5113   | REMUNERACIONES ADICIONALES Y ESPECIALES                                   | \$996,789.03    | \$0.00          | \$18,779.35    | \$0.00         | \$1,015,568.38  | \$0.00          |
| D   | 5114   | SEGURIDAD SOCIAL                                                          | \$4,383,804.80  | \$0.00          | \$626,705.72   | \$0.00         | \$5,010,510.52  | \$0.00          |
| D   | 5115   | OTRAS PRESTACIONES SOCIALES Y ECONÓMICAS                                  | \$21,747.85     | \$0.00          | \$86,494.00    | \$0.00         | \$108,241.85    | \$0.00          |
| D   | 5121   | MATERIALES DE ADMINISTRACIÓN, EMISIÓN DE DOCUMENTOS Y ARTÍCULOS OFICIALES | \$276,690.74    | \$0.00          | \$11,832.00    | \$0.00         | \$288,522.74    | \$0.00          |
| D   | 5122   | ALIMENTOS Y UTENSILIOS                                                    | \$21,704.91     | \$0.00          | \$6,132.00     | \$0.00         | \$27,836.91     | \$0.00          |
| D   | 5123   | MATERIAS PRIMAS Y MATERIALES DE PRODUCCIÓN Y COMERCIALIZACIÓN             | \$162,400.00    | \$0.00          | \$0.00         | \$0.00         | \$162,400.00    | \$0.00          |
| D   | 5124   | MATERIALES Y ARTÍCULOS DE CONSTRUCCIÓN Y DE REPARACIÓN                    | \$431,838.22    | \$0.00          | \$14,880.02    | \$0.00         | \$446,718.24    | \$0.00          |
| D   | 5125   | PRODUCTOS QUÍMICOS, FARMACÉUTICOS Y DE LABORATORIO                        | \$299,665.80    | \$0.00          | \$63,467.34    | \$0.00         | \$363,133.24    | \$0.00          |
| D   | 5126   | COMBUSTIBLES, LUBRICANTES Y ADITIVOS                                      | \$58,500.00     | \$0.00          | \$58,500.01    | \$0.00         | \$117,000.01    | \$0.00          |
| D   | 5127   | VESTUARIO, BLANCOS, PRENDAS DE PROTECCIÓN Y ARTÍCULOS DEPORTIVOS          | \$41,180.00     | \$0.00          | \$0.00         | \$0.00         | \$41,180.00     | \$0.00          |
| D   | 5129   | HERRAMIENTAS, REFACCIONES Y ACCESORIOS MENORES                            | \$75,101.24     | \$0.00          | \$22,159.25    | \$0.00         | \$97,260.49     | \$0.00          |
| D   | 5131   | SERVICIOS BÁSICOS                                                         | \$438,902.10    | \$0.00          | \$43,399.91    | \$0.00         | \$482,302.01    | \$0.00          |
| D   | 5132   | SERVICIOS DE ARRENDAMIENTO                                                | \$125,219.01    | \$0.00          | \$0.00         | \$0.00         | \$125,219.01    | \$0.00          |
| D   | 5133   | SERVICIOS PROFESIONALES, CIENTÍFICOS Y TÉCNICOS Y OTROS SERVICIOS         | \$2,099,070.53  | \$0.00          | \$746,019.83   | \$0.00         | \$2,845,090.36  | \$0.00          |
| D   | 5134   | SERVICIOS FINANCIEROS, BANCARIOS Y COMERCIALES                            | \$248,725.05    | \$0.00          | \$12,351.10    | \$0.00         | \$261,076.15    | \$0.00          |
| D   | 5135   | SERVICIOS DE INSTALACIÓN, REPARACIÓN, MANTENIMIENTO Y CONSERVACIÓN        | \$535,978.77    | \$0.00          | \$0.00         | \$0.00         | \$535,978.77    | \$0.00          |
| D   | 5137   | SERVICIOS DE TRASLADO Y VIÁTICOS                                          | \$8,835.50      | \$0.00          | \$1,012.17     | \$0.00         | \$9,847.67      | \$0.00          |
| D   | 5138   | SERVICIOS OFICIALES                                                       | \$492,132.38    | \$0.00          | \$59,376.20    | \$0.00         | \$551,508.58    | \$0.00          |
| D   | 5139   | OTROS SERVICIOS GENERALES                                                 | \$641,846.19    | \$0.00          | \$109,498.00   | \$0.00         | \$751,344.19    | \$0.00          |
| D   | 5212   | TRANSFERENCIAS INTERNAS AL SECTOR PÚBLICO                                 | \$59.00         | \$0.00          | \$0.00         | \$0.00         | \$59.00         | \$0.00          |
| D   | 5241   | AYUDAS SOCIALES A PERSONAS                                                | \$0.00          | \$0.00          | \$15,250.00    | \$0.00         | \$15,250.00     | \$0.00          |
| D   | 5513   | DEPRECIACIÓN DE BIENES INMUEBLES                                          | \$832,157.13    | \$0.00          | \$118,879.59   | \$0.00         | \$951,036.72    | \$0.00          |
| D   | 5515   | DEPRECIACIÓN DE BIENES MUEBLES                                            | \$3,815,962.86  | \$0.00          | \$503,996.77   | \$0.00         | \$4,419,959.63  | \$0.00          |
| D   | 7110   | VALORES EN CUSTODIA                                                       | \$8,180,491.64  | \$0.00          | \$48,550.41    | \$3,708.96     | \$8,225,333.09  | \$0.00          |
| A   | 7120   | CUSTODIA DE VALORES                                                       | \$0.00          | \$8,180,491.64  | \$3,708.96     | \$48,550.41    | \$0.00          | \$8,225,333.09  |
| D   | 7412   | DEMANDAS LABORALES EN PROCESO                                             | \$167,897.54    | \$0.00          | \$0.00         | \$0.00         | \$167,897.54    | \$0.00          |
| D   | 7422   | EN PROCESO DEMANDAS LABORALES                                             | -\$167,897.54   | \$0.00          | \$0.00         | \$0.00         | -\$167,897.54   | \$0.00          |
| D   | 8110   | LEY DE INGRESOS ESTIMADA                                                  | \$64,216,865.02 | \$0.00          | \$0.00         | \$0.00         | \$64,216,865.02 | \$0.00          |
| A   | 8120   | LEY DE INGRESOS POR EJECUTAR                                              | \$0.00          | \$30,695,340.67 | \$5,414,745.43 | \$11,326.03    | \$0.00          | \$25,281,921.27 |
| D   | 8130   | MODIFICACIONES A LA LEY DE INGRESOS ESTIMADA                              | \$3,840,332.99  | \$0.00          | \$11,326.03    | \$0.00         | \$3,851,659.02  | \$0.00          |
| A   | 8140   | LEY DE INGRESOS DEVENGADA                                                 | \$0.00          | \$0.00          | \$5,414,745.43 | \$5,414,745.43 | \$0.00          | \$0.00          |
| A   | 8150   | LEY DE INGRESOS RECAUDADA                                                 | \$0.00          | \$0.00          | \$0.00         | \$5,414,745.43 | \$0.00          | \$42,786,602.77 |
| A   | 8210   | PRESUPUESTO DE EGRESOS APROBADO                                           | \$0.00          | \$64,216,865.02 | \$0.00         | \$0.00         | \$0.00          | \$64,216,865.02 |
| D   | 8220   | PRESUPUESTO DE EGRESOS POR EJERCER                                        | \$38,215,818.96 | \$0.00          | \$1,539,758.16 | \$6,210,555.48 | \$33,545,021.64 | \$0.00          |



# Universidad Politécnica de Puebla

## Estado de Puebla

### Balanza de Comprobación del 01/ago./2021 al 31/ago./2021

Cuentas de Mayor con saldo y/o movimientos. (De la cuenta: 1000 a la 9000)

Fecha y hora de Impresión: 06/sep./2021 11:45 a. m.

Usu: RODRIGO\_RF  
Rep rptBalanzaComprobacion

| Nat.               | Cuenta | Nombre de la cuenta                               | SALDO ANTERIOR   |                  | MOVIMIENTOS     |                 | SALDO ACTUAL     |                  |
|--------------------|--------|---------------------------------------------------|------------------|------------------|-----------------|-----------------|------------------|------------------|
|                    |        |                                                   | DEUDOR           | ACREEDOR         | DEUDOR          | ACREEDOR        | DEUDOR           | ACREEDOR         |
| A                  | 8230   | MODIFICACIONES AL PRESUPUESTO DE EGRESOS APROBADO | \$0.00           | \$5,366,527.37   | \$1,528,492.13  | \$1,539,758.16  | \$0.00           | \$5,377,853.40   |
| D                  | 8240   | PRESUPUESTO DE EGRESOS COMPROMETIDO               | \$227,809.37     | \$0.00           | \$4,662,123.35  | \$4,693,955.35  | \$215,977.37     | \$0.00           |
| D                  | 8250   | PRESUPUESTO DE EGRESOS DEVENGADO                  | \$1,094,330.37   | \$0.00           | \$4,693,955.35  | \$4,505,472.67  | \$1,282,813.05   | \$0.00           |
| D                  | 8260   | PRESUPUESTO DE EGRESOS EJERCIDO                   | \$0.00           | \$0.00           | \$4,505,472.67  | \$4,505,472.67  | \$0.00           | \$0.00           |
| D                  | 8270   | PRESUPUESTO DE EGRESOS PAGADO                     | \$30,045,433.69  | \$0.00           | \$4,505,472.67  | \$0.00          | \$34,550,906.36  | \$0.00           |
| <b>Sumas =&gt;</b> |        |                                                   | \$431,122,767.01 | \$431,122,767.01 | \$60,803,270.95 | \$60,803,270.95 | \$437,342,023.69 | \$437,342,023.69 |

MTRO. CARLOS ALBERTO RIVERA AGUIRRE  
RECTOR

MTRO. JOSE IGNACIO HERNANDEZ GARCIA  
SECRETARIO ADMINISTRATIVO

M.A. MARGARITA CUACHAYO LOZANO  
JEFA DEL DEPARTAMENTO DE RECURSOS FINANCIEROS



# Universidad Politécnica de Puebla

## Estado de Puebla

**Balanza de Comprobación del 01/ago./2021 al 31/ago./2021**  
**Cuentas de Mayor con saldo y/o movimientos. (De la cuenta: 1000 a la 5999)**

Fecha y hora de Impresión: 06/sep./2021 11:43 a. m.

Usu: RODRIGO\_RF  
 Rep: rptBalanzaComprobacion

| Nat. | Cuenta     | Nombre de la cuenta                                                                                                                | SALDO ANTERIOR   |          | MOVIMIENTOS     |                 | SALDO ACTUAL     |          |
|------|------------|------------------------------------------------------------------------------------------------------------------------------------|------------------|----------|-----------------|-----------------|------------------|----------|
|      |            |                                                                                                                                    | DEUDOR           | ACREEDOR | DEUDOR          | ACREEDOR        | DEUDOR           | ACREEDOR |
| D    | 1000       | ACTIVO                                                                                                                             | \$207,621,223.96 | \$0.00   | \$17,925,545.08 | \$17,713,489.98 | \$207,833,279.06 | \$0.00   |
| D    | 1100       | ACTIVO CIRCULANTE                                                                                                                  | \$9,500,618.83   | \$0.00   | \$17,925,545.08 | \$17,090,613.62 | \$10,335,550.29  | \$0.00   |
| D    | 1110       | EFFECTIVO Y EQUIVALENTES                                                                                                           | \$9,434,753.88   | \$0.00   | \$12,505,216.01 | \$11,663,633.60 | \$10,276,336.29  | \$0.00   |
| D    | 1112       | BANCOS/TESORERÍA                                                                                                                   | \$9,434,753.88   | \$0.00   | \$12,505,216.01 | \$11,663,633.60 | \$10,276,336.29  | \$0.00   |
| D    | 1112-1     | CUENTAS FEDERALES                                                                                                                  | \$6,284,471.37   | \$0.00   | \$5,389,889.23  | \$4,861,255.31  | \$6,813,105.29   | \$0.00   |
| D    | 1112-1-001 | SANTANDER 17000003940 (CONCENTRADORA)                                                                                              | \$549.17         | \$0.00   | \$2,691,613.22  | \$2,691,598.24  | \$555.15         | \$0.00   |
| D    | 1112-1-010 | SANTANDER 65503696136 (CONACYT)                                                                                                    | \$237,549.98     | \$0.00   | \$0.00          | \$0.00          | \$237,549.98     | \$0.00   |
| D    | 1112-1-017 | SANTANDER 65506322271 PRODEP                                                                                                       | \$998,583.81     | \$0.00   | \$0.00          | \$0.00          | \$998,583.81     | \$0.00   |
| D    | 1112-1-029 | SANTANDER 17000007007 (SUBSIDIO ORDINARIO)                                                                                         | \$0.00           | \$0.00   | \$0.00          | \$0.00          | \$0.00           | \$0.00   |
| D    | 1112-1-030 | SANTANDER 65508357209 PROFEXCE 2020                                                                                                | \$0.00           | \$0.00   | \$0.00          | \$0.00          | \$0.00           | \$0.00   |
| D    | 1112-1-031 | SANTANDER 17000007129 (SUBSIDIO ORDINARIO)                                                                                         | \$5,047,795.41   | \$0.00   | \$2,698,276.01  | \$2,169,657.07  | \$5,576,414.35   | \$0.00   |
| D    | 1112-2     | CUENTAS ESTATALES                                                                                                                  | \$1,930,664.31   | \$0.00   | \$7,108,399.85  | \$6,264,686.89  | \$2,774,377.27   | \$0.00   |
| D    | 1112-2-001 | SANTANDER 17000003664 (CONCENTRADORA)                                                                                              | \$948.05         | \$0.00   | \$2,712,353.44  | \$2,712,353.40  | \$948.09         | \$0.00   |
| D    | 1112-2-012 | SANTANDER 17000006856 (RECURSO ESTATAL EXTRAORDINARIO 2019)                                                                        | \$0.00           | \$0.00   | \$0.00          | \$0.00          | \$0.00           | \$0.00   |
| D    | 1112-2-013 | SANTANDER 17000006890 (AP-2551 ASIGNACION EXTRAORDINARIA DE RECURSOS)                                                              | \$1,449.02       | \$0.00   | \$1.32          | \$0.00          | \$1,450.34       | \$0.00   |
| D    | 1112-2-014 | SANTANDER 17000006995 (SUBSIDIO ORDINARIO)                                                                                         | \$0.00           | \$0.00   | \$0.00          | \$0.00          | \$0.00           | \$0.00   |
| D    | 1112-2-015 | SANTANDER 17000007115 (SUBSIDIO ORDINARIO)                                                                                         | \$1,928,267.24   | \$0.00   | \$4,396,045.09  | \$3,552,333.49  | \$2,771,978.94   | \$0.00   |
| D    | 1112-3     | CUENTAS INGRESOS PROPIOS                                                                                                           | \$1,219,618.20   | \$0.00   | \$6,926.93      | \$537,691.40    | \$688,853.73     | \$0.00   |
| D    | 1112-3-001 | SANTANDER 17000003650 (CAPTACION DE DERECHOS)                                                                                      | \$1,033,057.28   | \$0.00   | \$39.65         | \$537,691.40    | \$495,405.53     | \$0.00   |
| D    | 1112-3-002 | SANTANDER 65502544979 (INGRESOS PROPIOS)                                                                                           | \$186,560.92     | \$0.00   | \$6,887.28      | \$0.00          | \$193,448.20     | \$0.00   |
| D    | 1120       | DERECHOS A RECIBIR EFECTIVO O EQUIVALENTES                                                                                         | \$10,681.95      | \$0.00   | \$5,420,329.07  | \$5,426,980.02  | \$4,031.00       | \$0.00   |
| D    | 1122       | CUENTAS POR COBRAR A CORTO PLAZO                                                                                                   | \$4,031.36       | \$0.00   | \$5,407,450.04  | \$5,407,450.40  | \$4,031.00       | \$0.00   |
| D    | 1122-73    | Ingresos por Venta de Bienes y Prestación de Servicios de Entidades Paraestatales y Fideicomisos No Empresariales y No Financieros | \$0.00           | \$0.00   | \$0.00          | \$0.00          | \$0.00           | \$0.00   |
| D    | 1122-9     | OTRAS CUENTAS POR COBRAR                                                                                                           | \$4,031.36       | \$0.00   | \$5,407,450.04  | \$5,407,450.40  | \$4,031.00       | \$0.00   |
| D    | 1122-9-1   | IMPUESTO SOBRE SALARIO POR DEVOLVER                                                                                                | \$4,031.36       | \$0.00   | \$4,030.64      | \$4,031.00      | \$4,031.00       | \$0.00   |
| D    | 1122-93    | Subsidios y Subvenciones                                                                                                           | \$0.00           | \$0.00   | \$5,403,419.40  | \$5,403,419.40  | \$0.00           | \$0.00   |
| D    | 1123       | DEUDORES DIVERSOS POR COBRAR A CORTO PLAZO                                                                                         | \$6,650.59       | \$0.00   | \$1,553.00      | \$8,203.59      | \$0.00           | \$0.00   |
| D    | 1123-1     | GASTOS A COMPROBAR Y PENDIENTES DE APLICAR                                                                                         | \$6,650.59       | \$0.00   | \$1,553.00      | \$8,203.59      | \$0.00           | \$0.00   |
| D    | 1123-1-005 | CORTES MENDOZA CESAR ANTONIO                                                                                                       | \$0.00           | \$0.00   | \$0.00          | \$0.00          | \$0.00           | \$0.00   |
| D    | 1123-1-011 | MONTERO GOMEZ VERONICA                                                                                                             | \$0.00           | \$0.00   | \$0.00          | \$0.00          | \$0.00           | \$0.00   |
| D    | 1123-1-017 | XICALI TRUJILLO HUGO                                                                                                               | \$0.00           | \$0.00   | \$0.00          | \$0.00          | \$0.00           | \$0.00   |
| D    | 1123-1-019 | CUACHAYO LOZANO MARGARITA                                                                                                          | \$0.00           | \$0.00   | \$0.00          | \$0.00          | \$0.00           | \$0.00   |
| D    | 1123-1-081 | ZUÑIGA AGUILAR VERONICA                                                                                                            | \$0.00           | \$0.00   | \$450.00        | \$0.00          | \$0.00           | \$0.00   |
| D    | 1123-1-086 | ACEVES PEREZ RITA MARINA                                                                                                           | \$0.00           | \$0.00   | \$0.00          | \$0.00          | \$0.00           | \$0.00   |
| D    | 1123-1-148 | TELLEZ MELENDEZ JORGE VINICIO                                                                                                      | \$0.00           | \$0.00   | \$803.00        | \$0.00          | \$0.00           | \$0.00   |
| D    | 1123-1-154 | ESPINOZA VALDEZ VIOLETA                                                                                                            | \$0.00           | \$0.00   | \$0.00          | \$0.00          | \$0.00           | \$0.00   |
| D    | 1123-1-187 | RIVERA AGUIRRE CARLOS ALBERTO                                                                                                      | \$6,650.59       | \$0.00   | \$0.00          | \$6,650.59      | \$0.00           | \$0.00   |



# Universidad Politécnica de Puebla

## Estado de Puebla

### Balanza de Comprobación del 01/ago./2021 al 31/ago./2021

Cuentas de Mayor con saldo y/o movimientos. (De la cuenta: 1000 a la 5999)

Usr: RODRIGO\_RF  
Rep: rptBalanzaComprobacion

Fecha y hora de Impresión: 06/sep./2021 11:43 a. m.

| Nat. | Cuenta      | Nombre de la cuenta                                           | SALDO ANTERIOR   |          | MOVIMIENTOS |              | SALDO ACTUAL     |          |
|------|-------------|---------------------------------------------------------------|------------------|----------|-------------|--------------|------------------|----------|
|      |             |                                                               | DEUDOR           | ACREEDOR | DEUDOR      | ACREEDOR     | DEUDOR           | ACREEDOR |
| D    | 1123-1-190  | HERNANDEZ GARCIA JOSE IGNACIO                                 | \$0.00           | \$0.00   | \$0.00      | \$0.00       | \$0.00           | \$0.00   |
| D    | 1123-1-191  | MONZALVO AGUILAR MIGUEL ANGEL                                 | \$0.00           | \$0.00   | \$0.00      | \$0.00       | \$0.00           | \$0.00   |
| D    | 1123-1-194  | TREJO TOVAR JOSE ENRIQUE                                      | \$0.00           | \$0.00   | \$0.00      | \$0.00       | \$0.00           | \$0.00   |
| D    | 1123-1-197  | SEGUROS SURA, S.A DE C.V.                                     | \$0.00           | \$0.00   | \$0.00      | \$0.00       | \$0.00           | \$0.00   |
| D    | 1123-1-198  | GARCIA GUEMEZ ALFREDO                                         | \$0.00           | \$0.00   | \$0.00      | \$0.00       | \$0.00           | \$0.00   |
| D    | 1123-1-199  | GONZALEZ GONZALEZ CRISTOPHER                                  | \$0.00           | \$0.00   | \$0.00      | \$0.00       | \$0.00           | \$0.00   |
| D    | 1123-1-202  | D'AYNES ALATORRE INGRID THAIS                                 | \$0.00           | \$0.00   | \$300.00    | \$300.00     | \$0.00           | \$0.00   |
| D    | 1124        | INGRESOS POR RECUPERAR A CORTO PLAZO                          | \$0.00           | \$0.00   | \$11,326.03 | \$11,326.03  | \$0.00           | \$0.00   |
| D    | 1124-5      | APROVECHAMIENTOS POR COBRAR                                   | \$0.00           | \$0.00   | \$11,326.03 | \$11,326.03  | \$0.00           | \$0.00   |
| D    | 1124-51     | Productos                                                     | \$0.00           | \$0.00   | \$11,326.03 | \$11,326.03  | \$0.00           | \$0.00   |
| D    | 1190        | OTROS ACTIVOS CIRCULANTES                                     | \$55,183.00      | \$0.00   | \$0.00      | \$0.00       | \$55,183.00      | \$0.00   |
| D    | 1191        | VALORES EN GARANTÍA                                           | \$55,183.00      | \$0.00   | \$0.00      | \$0.00       | \$55,183.00      | \$0.00   |
| D    | 119-01      | DEPOSITOS EN GARANTÍA                                         | \$55,183.00      | \$0.00   | \$0.00      | \$0.00       | \$55,183.00      | \$0.00   |
| D    | 119-01-01   | COMISIÓN FEDERAL DE ELECTRICIDAD                              | \$55,183.00      | \$0.00   | \$0.00      | \$0.00       | \$55,183.00      | \$0.00   |
| D    | 1200        | ACTIVO NO CIRCULANTE                                          | \$198,120,805.13 | \$0.00   | \$0.00      | \$622,876.36 | \$197,497,728.77 | \$0.00   |
| D    | 1230        | BIENES INMUEBLES, INFRAESTRUCTURA Y CONSTRUCCIONES EN PROCESO | \$143,889,889.88 | \$0.00   | \$0.00      | \$0.00       | \$143,889,889.88 | \$0.00   |
| D    | 1231        | TERRENOS                                                      | \$1,958,362.24   | \$0.00   | \$0.00      | \$0.00       | \$1,958,362.24   | \$0.00   |
| D    | 1231-01     | TERRENOS                                                      | \$1,958,362.24   | \$0.00   | \$0.00      | \$0.00       | \$1,958,362.24   | \$0.00   |
| D    | 1233        | EDIFICIOS NO HABITACIONALES                                   | \$111,593,858.46 | \$0.00   | \$0.00      | \$0.00       | \$111,593,858.46 | \$0.00   |
| D    | 1233-1      | Edificios                                                     | \$111,593,858.46 | \$0.00   | \$0.00      | \$0.00       | \$111,593,858.46 | \$0.00   |
| D    | 1233-1-01   | EDIFICIOS Y LOCALES                                           | \$111,593,858.46 | \$0.00   | \$0.00      | \$0.00       | \$111,593,858.46 | \$0.00   |
| D    | 1239        | OTROS BIENES INMUEBLES                                        | \$30,337,469.18  | \$0.00   | \$0.00      | \$0.00       | \$30,337,469.18  | \$0.00   |
| D    | 1239-01     | OTROS BIENES INMUEBLES                                        | \$30,337,469.18  | \$0.00   | \$0.00      | \$0.00       | \$30,337,469.18  | \$0.00   |
| D    | 1240        | BIENES MUEBLES                                                | \$95,754,804.51  | \$0.00   | \$0.00      | \$0.00       | \$95,754,804.51  | \$0.00   |
| D    | 1241        | MOBILIARIO Y EQUIPO DE ADMINISTRACIÓN                         | \$26,797,959.83  | \$0.00   | \$0.00      | \$0.00       | \$26,797,959.83  | \$0.00   |
| D    | 1241-1      | Muebles de Oficina y Estantería                               | \$6,192,023.32   | \$0.00   | \$0.00      | \$0.00       | \$6,192,023.32   | \$0.00   |
| D    | 1241-1-004  | ESCRITORIOS                                                   | \$1,014,455.37   | \$0.00   | \$0.00      | \$0.00       | \$1,014,455.37   | \$0.00   |
| D    | 1241-1-005  | SILLAS                                                        | \$1,438,668.07   | \$0.00   | \$0.00      | \$0.00       | \$1,438,668.07   | \$0.00   |
| D    | 1241-1-008  | ARCHIVEROS                                                    | \$282,255.68     | \$0.00   | \$0.00      | \$0.00       | \$282,255.68     | \$0.00   |
| D    | 1241-1-009  | LIBREROS                                                      | \$696,546.65     | \$0.00   | \$0.00      | \$0.00       | \$696,546.65     | \$0.00   |
| D    | 1241-1-010  | MESAS                                                         | \$1,249,968.60   | \$0.00   | \$0.00      | \$0.00       | \$1,249,968.60   | \$0.00   |
| D    | 1241-1-011  | PUPITRES                                                      | \$293,080.61     | \$0.00   | \$0.00      | \$0.00       | \$293,080.61     | \$0.00   |
| D    | 1241-1-015  | SOPORTE PARA TECHO                                            | \$109,153.10     | \$0.00   | \$0.00      | \$0.00       | \$109,153.10     | \$0.00   |
| D    | 1241-1-016  | BANCOS                                                        | \$179,151.79     | \$0.00   | \$0.00      | \$0.00       | \$179,151.79     | \$0.00   |
| D    | 1241-1-5111 | Muebles de oficina y estantería                               | \$928,743.45     | \$0.00   | \$0.00      | \$0.00       | \$928,743.45     | \$0.00   |
| D    | 1241-3      | Equipo de Cómputo y de Tecnologías de la Información          | \$19,871,997.89  | \$0.00   | \$0.00      | \$0.00       | \$19,871,997.89  | \$0.00   |
| D    | 1241-3-01   | SERVIDORES                                                    | \$1,388,060.12   | \$0.00   | \$0.00      | \$0.00       | \$1,388,060.12   | \$0.00   |
| D    | 1241-3-02   | COMPUTADORAS                                                  | \$5,652,384.44   | \$0.00   | \$0.00      | \$0.00       | \$5,652,384.44   | \$0.00   |
| D    | 1241-3-10   | IMPRESORAS                                                    | \$1,134,206.36   | \$0.00   | \$0.00      | \$0.00       | \$1,134,206.36   | \$0.00   |
| D    | 1241-3-5151 | Equipo de cómputo y de tecnologías de la información          | \$11,697,346.97  | \$0.00   | \$0.00      | \$0.00       | \$11,697,346.97  | \$0.00   |



# Universidad Politécnica de Puebla

## Estado de Puebla

### Balanza de Comprobación del 01/ago./2021 al 31/ago./2021

**Cuentas de Mayor con saldo y/o movimientos. (De la cuenta: 1000 a la 5999)**

Fecha y hora de Impresión: 06/sep./2021 11:43 a. m.

Usu: RODRIGO\_RF  
Rep rptBalanzaComprobacion

| Nat. | Cuenta      | Nombre de la cuenta                                                                                | SALDO ANTERIOR  |          | MOVIMIENTOS |          | SALDO ACTUAL    |          |
|------|-------------|----------------------------------------------------------------------------------------------------|-----------------|----------|-------------|----------|-----------------|----------|
|      |             |                                                                                                    | DEUDOR          | ACREEDOR | DEUDOR      | ACREEDOR | DEUDOR          | ACREEDOR |
| D    | 1241-9      | Otros Mobiliarios y Equipos de Administración                                                      | \$733,938.62    | \$0.00   | \$0.00      | \$0.00   | \$733,938.62    | \$0.00   |
| D    | 1241-9-5191 | Otros mobiliarios y equipos de administración                                                      | \$733,938.62    | \$0.00   | \$0.00      | \$0.00   | \$733,938.62    | \$0.00   |
| D    | 1242        | MOBILIARIO Y EQUIPO EDUCACIONAL Y RECREATIVO                                                       | \$34,821,897.24 | \$0.00   | \$0.00      | \$0.00   | \$34,821,897.24 | \$0.00   |
| D    | 1242-1      | Equipos y Aparatos Audiovisuales                                                                   | \$5,900,203.93  | \$0.00   | \$0.00      | \$0.00   | \$5,900,203.93  | \$0.00   |
| D    | 1242-1-01   | PROYECTORES                                                                                        | \$4,702,185.81  | \$0.00   | \$0.00      | \$0.00   | \$4,702,185.81  | \$0.00   |
| D    | 1242-1-07   | PANTALLAS                                                                                          | \$122,145.10    | \$0.00   | \$0.00      | \$0.00   | \$122,145.10    | \$0.00   |
| D    | 1242-1-5211 | Equipos y aparatos audiovisuales                                                                   | \$1,075,873.02  | \$0.00   | \$0.00      | \$0.00   | \$1,075,873.02  | \$0.00   |
| D    | 1242-2      | Aparatos Deportivos                                                                                | \$182,809.63    | \$0.00   | \$0.00      | \$0.00   | \$182,809.63    | \$0.00   |
| D    | 1242-2-01   | APARATOS Y EQUIPOS DE GIMNASIA Y PRACTICAS DEPORTIVAS                                              | \$153,359.70    | \$0.00   | \$0.00      | \$0.00   | \$153,359.70    | \$0.00   |
| D    | 1242-2-5221 | Aparatos deportivos                                                                                | \$29,449.93     | \$0.00   | \$0.00      | \$0.00   | \$29,449.93     | \$0.00   |
| D    | 1242-3      | Cámaras Fotográficas y de Video                                                                    | \$198,993.54    | \$0.00   | \$0.00      | \$0.00   | \$198,993.54    | \$0.00   |
| D    | 1242-3-5231 | Cámaras Fotográficas y de video                                                                    | \$198,993.54    | \$0.00   | \$0.00      | \$0.00   | \$198,993.54    | \$0.00   |
| D    | 1242-9      | Otro Mobiliario y Equipo Eduacional y Recreativo                                                   | \$28,539,890.14 | \$0.00   | \$0.00      | \$0.00   | \$28,539,890.14 | \$0.00   |
| D    | 1242-9-01   | MUEBLES ESPECIALIZADOS PARA USO ESCOLAR                                                            | \$781,898.82    | \$0.00   | \$0.00      | \$0.00   | \$781,898.82    | \$0.00   |
| D    | 1242-9-5291 | Otro mobiliario y equipo educacional y recreativo                                                  | \$27,757,991.32 | \$0.00   | \$0.00      | \$0.00   | \$27,757,991.32 | \$0.00   |
| D    | 1243        | EQUIPO E INSTRUMENTAL MÉDICO Y DE LABORATORIO                                                      | \$10,600,995.42 | \$0.00   | \$0.00      | \$0.00   | \$10,600,995.42 | \$0.00   |
| D    | 1243-1      | Equipo Médico y de Laboratorio                                                                     | \$8,439,679.68  | \$0.00   | \$0.00      | \$0.00   | \$8,439,679.68  | \$0.00   |
| D    | 1243-1-01   | INCUBADORAS                                                                                        | \$55,633.48     | \$0.00   | \$0.00      | \$0.00   | \$55,633.48     | \$0.00   |
| D    | 1243-1-02   | MICROSCOPIOS                                                                                       | \$3,628.48      | \$0.00   | \$0.00      | \$0.00   | \$3,628.48      | \$0.00   |
| D    | 1243-1-03   | EQUIPOS, REFACCIONES Y ACCESORIOS PARA LABORATORIOS DE INVESTIGACIÓN CIENTÍFICA                    | \$2,883,265.96  | \$0.00   | \$0.00      | \$0.00   | \$2,883,265.96  | \$0.00   |
| D    | 1243-1-03-3 | LABORATORIO INVESTIGACION CIENTIFICA                                                               | \$2,580,765.96  | \$0.00   | \$0.00      | \$0.00   | \$2,580,765.96  | \$0.00   |
| D    | 1243-1-03-4 | EQUIPO DE LABORATORIO JETTA A6 COMFORTLINE 2015                                                    | \$302,500.00    | \$0.00   | \$0.00      | \$0.00   | \$302,500.00    | \$0.00   |
| D    | 1243-1-5311 | Equipo médico y de laboratorio                                                                     | \$5,497,151.76  | \$0.00   | \$0.00      | \$0.00   | \$5,497,151.76  | \$0.00   |
| D    | 1243-2      | Instrumental Médico y de Laboratorio                                                               | \$2,161,315.74  | \$0.00   | \$0.00      | \$0.00   | \$2,161,315.74  | \$0.00   |
| D    | 1243-2-01   | INSTRUMENTAL UTILIZADO EN LABORATORIOS DE INVESTIGACIÓN CIENTÍFICA                                 | \$1,513,643.26  | \$0.00   | \$0.00      | \$0.00   | \$1,513,643.26  | \$0.00   |
| D    | 1243-2-5321 | Instrumental médico y de laboratorio                                                               | \$647,672.48    | \$0.00   | \$0.00      | \$0.00   | \$647,672.48    | \$0.00   |
| D    | 1244        | VEHÍCULOS Y EQUIPO DE TRANSPORTE                                                                   | \$3,026,511.54  | \$0.00   | \$0.00      | \$0.00   | \$3,026,511.54  | \$0.00   |
| D    | 1244-1      | vehículos y equipo terrestre                                                                       | \$2,921,451.00  | \$0.00   | \$0.00      | \$0.00   | \$2,921,451.00  | \$0.00   |
| D    | 1244-1-01   | AUTOMÓVILES                                                                                        | \$541,197.00    | \$0.00   | \$0.00      | \$0.00   | \$541,197.00    | \$0.00   |
| D    | 1244-1-03   | AUTOBUSES Y MICROBUSES DE PASAJEROS                                                                | \$1,427,000.00  | \$0.00   | \$0.00      | \$0.00   | \$1,427,000.00  | \$0.00   |
| D    | 1244-1-5411 | Vehículos y equipo terrestre                                                                       | \$953,254.00    | \$0.00   | \$0.00      | \$0.00   | \$953,254.00    | \$0.00   |
| D    | 1244-3      | Equipo Aeroespacial                                                                                | \$105,060.54    | \$0.00   | \$0.00      | \$0.00   | \$105,060.54    | \$0.00   |
| D    | 1244-3-5431 | Vehículos y equipos aéreos, destinados a servicios públicos y a la operación de programas públicos | \$105,060.54    | \$0.00   | \$0.00      | \$0.00   | \$105,060.54    | \$0.00   |
| D    | 1246        | MAQUINARIA, OTROS EQUIPOS Y HERRAMIENTAS                                                           | \$20,353,263.06 | \$0.00   | \$0.00      | \$0.00   | \$20,353,263.06 | \$0.00   |
| D    | 1246-1      | Maquinaria y Equipo Agropecuario                                                                   | \$354,681.05    | \$0.00   | \$0.00      | \$0.00   | \$354,681.05    | \$0.00   |
| D    | 1246-1-01   | TRITADORAS                                                                                         | \$85,708.71     | \$0.00   | \$0.00      | \$0.00   | \$85,708.71     | \$0.00   |
| D    | 1246-1-5611 | Maquinaria y equipo agropecuario                                                                   | \$268,972.34    | \$0.00   | \$0.00      | \$0.00   | \$268,972.34    | \$0.00   |



# Universidad Politécnica de Puebla Estado de Puebla

## Balanza de Comprobación del 01/ago./2021 al 31/ago./2021

### Cuentas de Mayor con saldo y/o movimientos. (De la cuenta: 1000 a la 5999)

Usr: RODRIGO\_RF  
Rep: rptBalanzaComprobacion

Fecha y hora de Impresión: 06/sep./2021 11:43 a. m.

| Nat. | Cuenta       | Nombre de la cuenta                                                                   | SALDO ANTERIOR  |                 | MOVIMIENTOS |              | SALDO ACTUAL    |                 |
|------|--------------|---------------------------------------------------------------------------------------|-----------------|-----------------|-------------|--------------|-----------------|-----------------|
|      |              |                                                                                       | DEUDOR          | ACREEDOR        | DEUDOR      | ACREEDOR     | DEUDOR          | ACREEDOR        |
| D    | 1246-2       | Maqunaria y Equipo Industrial                                                         | \$2,080,219.47  | \$0.00          | \$0.00      | \$0.00       | \$2,080,219.47  | \$0.00          |
| D    | 1246-2-05    | BOMBAS INDUSTRIALES                                                                   | \$1,664,811.23  | \$0.00          | \$0.00      | \$0.00       | \$1,664,811.23  | \$0.00          |
| D    | 1246-2-5621  | Maqunaria y equipo industrial                                                         | \$415,408.24    | \$0.00          | \$0.00      | \$0.00       | \$415,408.24    | \$0.00          |
| D    | 1246-4       | Sistemas de Aire Acondicionado, Calefacción y de Refrigeración Industrial y Comercial | \$628,963.76    | \$0.00          | \$0.00      | \$0.00       | \$628,963.76    | \$0.00          |
| D    | 1246-4-5641  | Sistemas de aire acondicionado, calefacción y de refrigeración Industrial y Comercial | \$628,963.76    | \$0.00          | \$0.00      | \$0.00       | \$628,963.76    | \$0.00          |
| D    | 1246-5       | Equipo de Comunicación y Telecomunicación                                             | \$2,737,333.00  | \$0.00          | \$0.00      | \$0.00       | \$2,737,333.00  | \$0.00          |
| D    | 1246-5-01    | COMUNICACIÓN SATELITAL                                                                | \$1,825,908.90  | \$0.00          | \$0.00      | \$0.00       | \$1,825,908.90  | \$0.00          |
| D    | 1246-5-06    | EQUIPOS TELEFÓNICOS                                                                   | \$672,023.63    | \$0.00          | \$0.00      | \$0.00       | \$672,023.63    | \$0.00          |
| D    | 1246-5-5651  | Equipo de Comunicación y Telecomunicación                                             | \$239,400.47    | \$0.00          | \$0.00      | \$0.00       | \$239,400.47    | \$0.00          |
| D    | 1246-6       | Equipos de Generación Eléctrica, Aparatos y Accesorios Eléctricos                     | \$14,107,407.19 | \$0.00          | \$0.00      | \$0.00       | \$14,107,407.19 | \$0.00          |
| D    | 1246-6-01    | GENERADOR DE ENERGÍA                                                                  | \$186,590.28    | \$0.00          | \$0.00      | \$0.00       | \$186,590.28    | \$0.00          |
| D    | 1246-6-05    | EQUIPO ELECTRONICO                                                                    | \$5,683,897.11  | \$0.00          | \$0.00      | \$0.00       | \$5,683,897.11  | \$0.00          |
| D    | 1246-6-5661  | Equipos de Generación Eléctrica, Aparatos y Accesorios Eléctricos                     | \$8,236,919.80  | \$0.00          | \$0.00      | \$0.00       | \$8,236,919.80  | \$0.00          |
| D    | 1246-7       | Herramientas y Máquinas-Herramienta                                                   | \$424,406.25    | \$0.00          | \$0.00      | \$0.00       | \$424,406.25    | \$0.00          |
| D    | 1246-7-02    | MÁQUINAS Y HERRAMIENTAS                                                               | \$382,415.64    | \$0.00          | \$0.00      | \$0.00       | \$382,415.64    | \$0.00          |
| D    | 1246-7-5671  | Herramientas y Máquinas-Herramienta                                                   | \$41,990.61     | \$0.00          | \$0.00      | \$0.00       | \$41,990.61     | \$0.00          |
| D    | 1246-9       | Otros Equipos                                                                         | \$20,252.34     | \$0.00          | \$0.00      | \$0.00       | \$20,252.34     | \$0.00          |
| D    | 1246-9-5691  | Otros equipos                                                                         | \$20,252.34     | \$0.00          | \$0.00      | \$0.00       | \$20,252.34     | \$0.00          |
| D    | 1247         | COLECCIONES, OBRAS DE ARTE Y OBJETOS VALIOSOS                                         | \$154,177.42    | \$0.00          | \$0.00      | \$0.00       | \$154,177.42    | \$0.00          |
| D    | 1247-1       | Bienes Artísticos, Culturales y Científicos                                           | \$154,177.42    | \$0.00          | \$0.00      | \$0.00       | \$154,177.42    | \$0.00          |
| D    | 1247-1-02    | ACERVO PATRIMONIAL Y ARTÍSTICO                                                        | \$118,647.43    | \$0.00          | \$0.00      | \$0.00       | \$118,647.43    | \$0.00          |
| D    | 1247-1-5131  | Bienes artísticos, culturales y científicos                                           | \$35,529.99     | \$0.00          | \$0.00      | \$0.00       | \$35,529.99     | \$0.00          |
| D    | 1250         | ACTIVOS INTANGIBLES                                                                   | \$445,441.00    | \$0.00          | \$0.00      | \$0.00       | \$445,441.00    | \$0.00          |
| D    | 1251         | SOFTWARE                                                                              | \$445,440.00    | \$0.00          | \$0.00      | \$0.00       | \$445,440.00    | \$0.00          |
| D    | 1251-5911    | Software                                                                              | \$445,440.00    | \$0.00          | \$0.00      | \$0.00       | \$445,440.00    | \$0.00          |
| D    | 1259         | OTROS ACTIVOS INTANGIBLES                                                             | \$1.00          | \$0.00          | \$0.00      | \$0.00       | \$1.00          | \$0.00          |
| D    | 1259-0       | ** FALTA NOMBRE **                                                                    | \$1.00          | \$0.00          | \$0.00      | \$0.00       | \$1.00          | \$0.00          |
| D    | 1259-0-5991  | MODULO DE INGENIERIA                                                                  | \$1.00          | \$0.00          | \$0.00      | \$0.00       | \$1.00          | \$0.00          |
| A    | 1260         | DEPRECIACIÓN, DETERIORO Y AMORTIZACIÓN ACUMULADA DE BIENES                            | \$0.00          | \$41,989,330.26 | \$0.00      | \$622,876.36 | \$0.00          | \$42,592,206.62 |
| A    | 1261         | DEPRECIACIÓN ACUMULADA DE BIENES INMUEBLES                                            | \$0.00          | \$5,993,075.33  | \$0.00      | \$118,879.59 | \$0.00          | \$6,111,954.92  |
| A    | 1261-3       | Depreciación Acumulada de Edificios no Habitacionales.                                | \$0.00          | \$5,822,001.17  | \$0.00      | \$116,503.56 | \$0.00          | \$5,938,504.73  |
| A    | 1261-3-1233  | EDIFICIO D3                                                                           | \$0.00          | \$5,822,001.17  | \$0.00      | \$116,503.56 | \$0.00          | \$5,938,504.73  |
| A    | 1261-9       | Depreciación Acumulada de Otros Bienes Inmuebles.                                     | \$0.00          | \$171,074.16    | \$0.00      | \$2,376.03   | \$0.00          | \$173,450.19    |
| A    | 1261-9-03    | Depreciación Acumulada de Otros Bienes Inmuebles                                      | \$0.00          | \$171,074.16    | \$0.00      | \$2,376.03   | \$0.00          | \$173,450.19    |
| A    | 1283         | DEPRECIACIÓN ACUMULADA DE BIENES MUEBLES                                              | \$0.00          | \$35,567,994.93 | \$0.00      | \$503,996.77 | \$0.00          | \$36,071,991.70 |
| A    | 1263-1       | Depreciación Acumulada de Mobiliario y Equipo de Administración.                      | \$0.00          | \$12,209,545.78 | \$0.00      | \$129,388.78 | \$0.00          | \$12,338,934.56 |
| A    | 1263-1-01    | Muebles de Oficina y Estantería                                                       | \$0.00          | \$1,520,312.15  | \$0.00      | \$30,681.26  | \$0.00          | \$1,550,993.41  |
| A    | 1263-1-01-01 | ESTANTES                                                                              | \$0.00          | \$25,125.86     | \$0.00      | \$333.20     | \$0.00          | \$25,459.06     |





# Universidad Politécnica de Puebla

## Estado de Puebla

**Balanza de Comprobación del 01/ago./2021 al 31/ago./2021**

**Cuentas de Mayor con saldo y/o movimientos. (De la cuenta: 1000 a la 5999)**

Usr: RODRIGO\_RF

Rep rptBalanzaComprobacion

Fecha y hora de Impresión: 06/sep./2021 11:43 a. m.

| Nat. | Cuenta       | Nombre de la cuenta                                                   | SALDO ANTERIOR |                 | MOVIMIENTOS |             | SALDO ACTUAL |                 |
|------|--------------|-----------------------------------------------------------------------|----------------|-----------------|-------------|-------------|--------------|-----------------|
|      |              |                                                                       | DEUDOR         | ACREEDOR        | DEUDOR      | ACREEDOR    | DEUDOR       | ACREEDOR        |
| A    | 1263-1-01-04 | ESCRITORIOS                                                           | \$0.00         | \$103,942.16    | \$0.00      | \$1,766.36  | \$0.00       | \$105,608.52    |
| A    | 1263-1-01-05 | SILLAS                                                                | \$0.00         | \$300,524.81    | \$0.00      | \$6,660.71  | \$0.00       | \$307,385.52    |
| A    | 1263-1-01-06 | SILLONES                                                              | \$0.00         | \$25,485.57     | \$0.00      | \$548.97    | \$0.00       | \$26,034.54     |
| A    | 1263-1-01-08 | ARCHIVEROS                                                            | \$0.00         | \$31,192.74     | \$0.00      | \$455.10    | \$0.00       | \$31,647.84     |
| A    | 1263-1-01-09 | LIBREROS                                                              | \$0.00         | \$40,537.08     | \$0.00      | \$538.50    | \$0.00       | \$41,075.58     |
| A    | 1263-1-01-10 | MESAS                                                                 | \$0.00         | \$705,076.23    | \$0.00      | \$16,790.07 | \$0.00       | \$721,866.30    |
| A    | 1263-1-01-12 | GABINETES                                                             | \$0.00         | \$102,581.90    | \$0.00      | \$1,507.47  | \$0.00       | \$104,089.37    |
| A    | 1263-1-01-13 | CREDENZA                                                              | \$0.00         | \$3,386.40      | \$0.00      | \$49.80     | \$0.00       | \$3,436.20      |
| A    | 1263-1-01-14 | REVISTEROS                                                            | \$0.00         | \$7,752.00      | \$0.00      | \$114.00    | \$0.00       | \$7,866.00      |
| A    | 1263-1-01-15 | SOPORTE PARA PROYECTOR                                                | \$0.00         | \$106,124.20    | \$0.00      | \$0.00      | \$0.00       | \$106,124.20    |
| A    | 1263-1-01-16 | BANCOS                                                                | \$0.00         | \$68,683.20     | \$0.00      | \$1,717.08  | \$0.00       | \$70,400.28     |
| A    | 1263-1-03    | Equipo de Cómputo y Tecnologías de la Información                     | \$0.00         | \$10,086,224.63 | \$0.00      | \$83,040.38 | \$0.00       | \$10,169,265.01 |
| A    | 1263-1-03-02 | COMPUTADORAS                                                          | \$0.00         | \$5,528,773.79  | \$0.00      | \$74,946.57 | \$0.00       | \$5,603,720.36  |
| A    | 1263-1-03-03 | LECTORAS                                                              | \$0.00         | \$71,611.86     | \$0.00      | \$2,310.06  | \$0.00       | \$73,921.92     |
| A    | 1263-1-03-04 | TERMINALES                                                            | \$0.00         | \$68,493.72     | \$0.00      | \$4,169.27  | \$0.00       | \$90,662.99     |
| A    | 1263-1-03-05 | MONITORES                                                             | \$0.00         | \$24,988.69     | \$0.00      | \$0.00      | \$0.00       | \$24,988.69     |
| A    | 1263-1-03-06 | PROCESADORES                                                          | \$0.00         | \$5,890.06      | \$0.00      | \$0.00      | \$0.00       | \$5,890.06      |
| A    | 1263-1-03-07 | TABLEROS DE CONTROL                                                   | \$0.00         | \$253,858.55    | \$0.00      | \$1,577.31  | \$0.00       | \$255,435.86    |
| A    | 1263-1-03-09 | UNIDADES DE ALMACENAMIENTO                                            | \$0.00         | \$139,152.01    | \$0.00      | \$0.00      | \$0.00       | \$139,152.01    |
| A    | 1263-1-03-10 | IMPRESORAS                                                            | \$0.00         | \$181,968.94    | \$0.00      | \$37.17     | \$0.00       | \$181,906.11    |
| A    | 1263-1-03-11 | LECTORES ÓPTICOS Y MAGNÉTICOS                                         | \$0.00         | \$76,247.03     | \$0.00      | \$0.00      | \$0.00       | \$76,247.03     |
| A    | 1263-1-03-14 | NO BREAK                                                              | \$0.00         | \$100,518.56    | \$0.00      | \$0.00      | \$0.00       | \$100,518.56    |
| A    | 1263-1-03-15 | ROBOT                                                                 | \$0.00         | \$1,975,036.78  | \$0.00      | \$0.00      | \$0.00       | \$1,975,036.78  |
| A    | 1263-1-03-16 | MODEM                                                                 | \$0.00         | \$1,641,784.64  | \$0.00      | \$0.00      | \$0.00       | \$1,641,784.64  |
| A    | 1263-1-09    | Otros Mobiliarios y Equipos de Administración                         | \$0.00         | \$603,009.00    | \$0.00      | \$15,667.14 | \$0.00       | \$618,676.14    |
| A    | 1263-1-09-03 | EQUIPO DE FOTOCOPIADO                                                 | \$0.00         | \$11,141.12     | \$0.00      | \$163.84    | \$0.00       | \$11,304.96     |
| A    | 1263-1-09-04 | ASPIRADORAS                                                           | \$0.00         | \$4,070.00      | \$0.00      | \$46.25     | \$0.00       | \$4,116.25      |
| A    | 1263-1-09-05 | GRABADORAS                                                            | \$0.00         | \$3,732.42      | \$0.00      | \$43.40     | \$0.00       | \$3,775.82      |
| A    | 1263-1-09-07 | TELEVISORES                                                           | \$0.00         | \$8,216.14      | \$0.00      | \$96.66     | \$0.00       | \$8,312.80      |
| A    | 1263-1-09-09 | CIRCUITOS CERRADOS DE T.V.                                            | \$0.00         | \$478,589.84    | \$0.00      | \$13,925.38 | \$0.00       | \$492,525.22    |
| A    | 1263-1-09-11 | ALARMA Y VOCEO                                                        | \$0.00         | \$82,166.44     | \$0.00      | \$1,208.33  | \$0.00       | \$83,374.77     |
| A    | 1263-1-09-15 | OTROS EQUIPOS DE ADMINISTRACION                                       | \$0.00         | \$15,083.04     | \$0.00      | \$183.28    | \$0.00       | \$15,266.32     |
| A    | 1263-2       | Depreciación Acumulada de Mobiliario y Equipo Educativo y Recreativo. | \$0.00         | \$10,877,566.54 | \$0.00      | \$58,537.44 | \$0.00       | \$10,936,103.98 |
| A    | 1263-2-01    | Equipos y Aparatos Audiovisuales                                      | \$0.00         | \$1,409,133.63  | \$0.00      | \$1,872.72  | \$0.00       | \$1,411,006.35  |
| A    | 1263-2-01-01 | PROYECTORES                                                           | \$0.00         | \$867,643.66    | \$0.00      | \$962.18    | \$0.00       | \$868,605.84    |
| A    | 1263-2-01-03 | GRABADORES                                                            | \$0.00         | \$34,049.04     | \$0.00      | \$0.00      | \$0.00       | \$34,049.04     |
| A    | 1263-2-01-04 | TELEVISORES                                                           | \$0.00         | \$7,708.34      | \$0.00      | \$0.00      | \$0.00       | \$7,708.34      |
| A    | 1263-2-01-05 | BAFLES                                                                | \$0.00         | \$28,783.69     | \$0.00      | \$0.00      | \$0.00       | \$28,783.69     |
| A    | 1263-2-01-06 | MONITORES                                                             | \$0.00         | \$27,790.31     | \$0.00      | \$0.00      | \$0.00       | \$27,790.31     |
| A    | 1263-2-01-07 | PANTALLAS                                                             | \$0.00         | \$414,931.85    | \$0.00      | \$0.00      | \$0.00       | \$414,931.85    |



# Universidad Politécnica de Puebla

## Estado de Puebla

### Balanza de Comprobación del 01/ago./2021 al 31/ago./2021

Cuentas de Mayor con saldo y/o movimientos. (De la cuenta: 1000 a la 5999)

Usu: RODRIGO\_RF

Rep: rptBalanzaComprobacion

Fecha y hora de Impresión  
06/sep./2021  
11:43 a. m.

| Naf. | Cuenta           | Nombre de la cuenta                                                             | SALDO ANTERIOR |                | MOVIMIENTOS |              | SALDO ACTUAL |                |
|------|------------------|---------------------------------------------------------------------------------|----------------|----------------|-------------|--------------|--------------|----------------|
|      |                  |                                                                                 | DEUDOR         | ACREEDOR       | DEUDOR      | ACREEDOR     | DEUDOR       | ACREEDOR       |
| A    | 1263-2-01-08     | EQUIPO DE SONIDO                                                                | \$0.00         | \$28,226.74    | \$0.00      | \$910.54     | \$0.00       | \$29,137.28    |
| A    | 1263-2-02        | Aparatos Deportivos                                                             | \$0.00         | \$6,908.44     | \$0.00      | \$490.84     | \$0.00       | \$7,399.28     |
| A    | 1263-2-02-01     | APARATOS Y EQUIPOS DE GIMNASIA Y PRACTICAS DEPORTIVAS                           | \$0.00         | \$6,908.44     | \$0.00      | \$490.84     | \$0.00       | \$7,399.28     |
| A    | 1263-2-03        | Cámaras Fotográficas y de Video                                                 | \$0.00         | \$138,937.93   | \$0.00      | \$0.00       | \$0.00       | \$138,937.93   |
| A    | 1263-2-03-01     | CÁMARAS FOTOGRAFICAS                                                            | \$0.00         | \$138,937.93   | \$0.00      | \$0.00       | \$0.00       | \$138,937.93   |
| A    | 1263-2-09        | Otro Mobiliario y Equipo Educativo y Recreativo                                 | \$0.00         | \$9,322,586.54 | \$0.00      | \$56,173.88  | \$0.00       | \$9,378,760.42 |
| A    | 1263-2-09-01     | MUEBLES ESPECIALIZADOS PARA USO ESCOLAR                                         | \$0.00         | \$335,975.22   | \$0.00      | \$0.00       | \$0.00       | \$335,975.22   |
| A    | 1263-2-09-03     | OTROS EQUIPOS DESTINADOS A LA EDUCACIÓN Y RECREACIÓN                            | \$0.00         | \$8,828,783.07 | \$0.00      | \$49,860.75  | \$0.00       | \$8,878,643.82 |
| A    | 1263-2-09-04     | OTROS EQUIPO ROBOTS                                                             | \$0.00         | \$157,828.25   | \$0.00      | \$6,313.13   | \$0.00       | \$164,141.38   |
| A    | 1263-3           | Depreciación Acumulada de Instrumental Médico y de Laboratorio.                 | \$0.00         | \$7,266,875.84 | \$0.00      | \$202,444.16 | \$0.00       | \$7,469,320.00 |
| A    | 1263-3-01        | Equipo Médico y de Laboratorio                                                  | \$0.00         | \$6,597,682.18 | \$0.00      | \$163,995.04 | \$0.00       | \$6,761,677.22 |
| A    | 1263-3-01-02     | MICROSCOPIOS                                                                    | \$0.00         | \$29,355.88    | \$0.00      | \$893.75     | \$0.00       | \$30,189.63    |
| A    | 1263-3-01-03     | EQUIPOS, REFACCIONES Y ACCESORIOS PARA LABORATORIOS DE INVESTIGACION CIENTIFICA | \$0.00         | \$5,120,796.06 | \$0.00      | \$145,827.81 | \$0.00       | \$5,266,623.87 |
| A    | 1263-3-01-03-001 | MAQUINA DE CONTROL NUMERICO COMPUTARIZADO (CNC)                                 | \$0.00         | \$760,293.13   | \$0.00      | \$23,325.67  | \$0.00       | \$783,618.80   |
| A    | 1263-3-01-03-002 | MICROCENTRIFUGA                                                                 | \$0.00         | \$58,932.06    | \$0.00      | \$451.67     | \$0.00       | \$57,383.73    |
| A    | 1263-3-01-03-003 | EQUIPOS, REFACCIONES Y ACCESORIOS PARA LABORATORIO INVESTIGACION CIENTIFICA     | \$0.00         | \$3,954,931.05 | \$0.00      | \$116,206.97 | \$0.00       | \$4,071,138.02 |
| A    | 1263-3-01-03-004 | GPS                                                                             | \$0.00         | \$12,265.00    | \$0.00      | \$0.00       | \$0.00       | \$12,265.00    |
| A    | 1263-3-01-03-005 | ESTUFA                                                                          | \$0.00         | \$86,755.81    | \$0.00      | \$0.00       | \$0.00       | \$86,755.81    |
| A    | 1263-3-01-03-006 | MOTOR                                                                           | \$0.00         | \$3,657.85     | \$0.00      | \$0.00       | \$0.00       | \$3,657.85     |
| A    | 1263-3-01-03-007 | PISTILO                                                                         | \$0.00         | \$13,607.00    | \$0.00      | \$1.10       | \$0.00       | \$13,608.10    |
| A    | 1263-3-01-03-008 | BALANZA ANALITICA                                                               | \$0.00         | \$59,476.10    | \$0.00      | \$1,497.62   | \$0.00       | \$60,973.72    |
| A    | 1263-3-01-03-009 | DESTILADOR 7 LT                                                                 | \$0.00         | \$85,184.89    | \$0.00      | \$0.00       | \$0.00       | \$85,184.89    |
| A    | 1263-3-01-03-010 | DESFIBRADOR                                                                     | \$0.00         | \$10,284.70    | \$0.00      | \$270.65     | \$0.00       | \$10,555.35    |
| A    | 1263-3-01-03-011 | PARRILLA DE CALENTAMIENTO CON AGITACION                                         | \$0.00         | \$27,463.93    | \$0.00      | \$1,445.47   | \$0.00       | \$28,909.40    |
| A    | 1263-3-01-03-012 | BOMBA DE VACIO                                                                  | \$0.00         | \$20,276.80    | \$0.00      | \$1,067.20   | \$0.00       | \$21,344.00    |
| A    | 1263-3-01-03-013 | BOMBA SUMERGIBLE                                                                | \$0.00         | \$10,266.65    | \$0.00      | \$540.35     | \$0.00       | \$10,807.00    |
| A    | 1263-3-01-03-015 | HORNO DE SECADO Y ESTERILIZACION                                                | \$0.00         | \$8,118.13     | \$0.00      | \$427.27     | \$0.00       | \$8,545.40     |
| A    | 1263-3-01-03-016 | CONGELADOR                                                                      | \$0.00         | \$6,346.76     | \$0.00      | \$334.04     | \$0.00       | \$6,680.80     |
| A    | 1263-3-01-03-017 | FRIGOBAR                                                                        | \$0.00         | \$4,936.20     | \$0.00      | \$259.80     | \$0.00       | \$5,196.00     |
| A    | 1263-3-01-04     | EQUIPO DE LABORATORIO JETTA A6 COMFORTLINE 2015                                 | \$0.00         | \$277,291.65   | \$0.00      | \$0.00       | \$0.00       | \$277,291.65   |
| A    | 1263-3-01-05     | LABORATORIO DE BIOTECNOLOGIA                                                    | \$0.00         | \$1,170,238.59 | \$0.00      | \$17,333.48  | \$0.00       | \$1,187,572.07 |
| A    | 1263-3-02        | Instrumental Médico y de Laboratorio                                            | \$0.00         | \$669,193.66   | \$0.00      | \$38,449.12  | \$0.00       | \$707,642.78   |
| A    | 1263-3-02-01     | INSTRUMENTAL UTILIZADO EN LABORATORIOS DE INVESTIGACION CIENTIFICA              | \$0.00         | \$669,193.66   | \$0.00      | \$38,449.12  | \$0.00       | \$707,642.78   |
| A    | 1263-4           | Depreciación Acumulada de Equipo de Transporte.                                 | \$0.00         | \$695,778.27   | \$0.00      | \$11,979.36  | \$0.00       | \$707,757.63   |
| A    | 1263-4-01        | Automóviles y Equipo Terrestre                                                  | \$0.00         | \$695,778.27   | \$0.00      | \$10,228.34  | \$0.00       | \$706,006.61   |
| A    | 1263-4-01-02     | CAMIONETAS DE CARGA LIGERA                                                      | \$0.00         | \$695,778.27   | \$0.00      | \$10,228.34  | \$0.00       | \$706,006.61   |
| A    | 1263-4-03        | EQUIPO AEREOESPACIAL                                                            | \$0.00         | \$0.00         | \$0.00      | \$1,751.02   | \$0.00       | \$1,751.02     |



# Universidad Politécnica de Puebla

## Estado de Puebla

### Balanza de Comprobación del 01/ago./2021 al 31/ago./2021 Cuentas de Mayor con saldo y/o movimientos. (De la cuenta: 1000 a la 5999)

Usu: RODRIGO\_RF  
Rep: rptBalanzaComprobacion

Fecha y hora de Impresión: 06/sep./2021 11:43 a. m.

| Nat. | Cuenta       | Nombre de la cuenta                                                                   | SALDO ANTERIOR |                | MOVIMIENTOS    |                | SALDO ACTUAL |                |
|------|--------------|---------------------------------------------------------------------------------------|----------------|----------------|----------------|----------------|--------------|----------------|
|      |              |                                                                                       | DEUDOR         | ACREEDOR       | DEUDOR         | ACREEDOR       | DEUDOR       | ACREEDOR       |
| A    | 1263-4-03-01 | DRONES                                                                                | \$0.00         | \$0.00         | \$0.00         | \$1,751.02     | \$0.00       | \$1,751.02     |
| A    | 1263-6       | Depreciación Acumulada de Maquinaria, otros Equipos y Herramientas.                   | \$0.00         | \$4,518,168.50 | \$0.00         | \$101,647.03   | \$0.00       | \$4,619,815.53 |
| A    | 1263-6-01    | Maquinaria y Equipo Agropecuario                                                      | \$0.00         | \$46,064.40    | \$0.00         | \$1,758.30     | \$0.00       | \$47,822.70    |
| A    | 1263-6-01-04 | DESMALEZADORAS                                                                        | \$0.00         | \$17,564.40    | \$0.00         | \$258.30       | \$0.00       | \$17,822.70    |
| A    | 1263-6-01-05 | MOTOSEGADORA                                                                          | \$0.00         | \$28,500.00    | \$0.00         | \$1,500.00     | \$0.00       | \$30,000.00    |
| A    | 1263-6-02    | Maquinaria y Equipo Industrial                                                        | \$0.00         | \$164,221.39   | \$0.00         | \$5,716.77     | \$0.00       | \$169,938.16   |
| A    | 1263-6-02-04 | MOTORES                                                                               | \$0.00         | \$22,325.07    | \$0.00         | \$264.26       | \$0.00       | \$22,589.33    |
| A    | 1263-6-02-06 | COMPRESORES                                                                           | \$0.00         | \$141,896.32   | \$0.00         | \$5,452.51     | \$0.00       | \$147,348.83   |
| A    | 1263-6-04    | Sistemas de Aire Acondicionado, Calefacción y de Refrigeración Industrial y Comercial | \$0.00         | \$54,139.30    | \$0.00         | \$2,574.70     | \$0.00       | \$56,714.00    |
| A    | 1263-6-04-01 | SISTEMA DE AIRE ACONDICIONADO                                                         | \$0.00         | \$14,135.94    | \$0.00         | \$469.26       | \$0.00       | \$14,605.20    |
| A    | 1263-6-04-02 | COMPRESORES PARA REFRIGERACIÓN Y AIRE ACONDICIONADO                                   | \$0.00         | \$40,003.36    | \$0.00         | \$2,105.44     | \$0.00       | \$42,108.80    |
| A    | 1263-6-05    | Equipo de Comunicación y Telecomunicación                                             | \$0.00         | \$333,898.99   | \$0.00         | \$12,742.34    | \$0.00       | \$346,641.33   |
| A    | 1263-6-05-03 | TRANSMISORES                                                                          | \$0.00         | \$266,087.88   | \$0.00         | \$11,879.46    | \$0.00       | \$277,967.34   |
| A    | 1263-6-05-05 | AMPLIFICADORES                                                                        | \$0.00         | \$67,811.11    | \$0.00         | \$862.88       | \$0.00       | \$68,673.99    |
| A    | 1263-6-06    | Equipos de Generación Eléctrica, Aparatos y Accesorios Eléctricos                     | \$0.00         | \$2,926,433.80 | \$0.00         | \$62,864.75    | \$0.00       | \$2,989,298.55 |
| A    | 1263-6-06-01 | GENERADOR DE ENERGÍA                                                                  | \$0.00         | \$95,858.19    | \$0.00         | \$1,428.77     | \$0.00       | \$97,286.96    |
| A    | 1263-6-06-02 | PLANTAS                                                                               | \$0.00         | \$1,971,059.57 | \$0.00         | \$27,580.51    | \$0.00       | \$1,998,640.08 |
| A    | 1263-6-06-03 | TRANSFORMADORES                                                                       | \$0.00         | \$88,279.68    | \$0.00         | \$3,678.32     | \$0.00       | \$91,958.00    |
| A    | 1263-6-06-05 | EQUIPO ELECTRONICO                                                                    | \$0.00         | \$309,501.96   | \$0.00         | \$23,845.23    | \$0.00       | \$333,347.19   |
| A    | 1263-6-06-06 | MODULOS                                                                               | \$0.00         | \$59,250.00    | \$0.00         | \$750.00       | \$0.00       | \$60,000.00    |
| A    | 1263-6-06-09 | LABORATORIO DE INGENIERIA INVERSA Y MANUFACTURA ADITIVA                               | \$0.00         | \$11,750.00    | \$0.00         | \$0.00         | \$0.00       | \$11,750.00    |
| A    | 1263-6-06-11 | BRAZO ROBOTICO                                                                        | \$0.00         | \$390,734.40   | \$0.00         | \$5,581.92     | \$0.00       | \$396,316.32   |
| A    | 1263-6-07    | Herramientas y Máquinas-Herramienta                                                   | \$0.00         | \$894,644.71   | \$0.00         | \$12,391.60    | \$0.00       | \$907,036.31   |
| A    | 1263-6-07-02 | MÁQUINAS Y HERRAMIENTAS                                                               | \$0.00         | \$894,644.71   | \$0.00         | \$12,391.60    | \$0.00       | \$907,036.31   |
| A    | 1263-6-09    | Otros Equipos                                                                         | \$0.00         | \$82,822.29    | \$0.00         | \$3,115.43     | \$0.00       | \$85,937.72    |
| A    | 1263-6-09-01 | EQUIPO CIENTÍFICO Y DE INVESTIGACIÓN                                                  | \$0.00         | \$11,475.68    | \$0.00         | \$168.76       | \$0.00       | \$11,644.44    |
| A    | 1263-6-09-03 | BEBEDEROS                                                                             | \$0.00         | \$71,346.61    | \$0.00         | \$2,946.67     | \$0.00       | \$74,293.28    |
| A    | 1263-6-1     | MAQUINARIA Y EQUIPO AGROPECUARIO                                                      | \$0.00         | \$15,943.62    | \$0.00         | \$483.14       | \$0.00       | \$16,426.76    |
| A    | 1265         | AMORTIZACIÓN ACUMULADA DE ACTIVOS INTANGIBLES                                         | \$0.00         | \$408,320.00   | \$0.00         | \$0.00         | \$0.00       | \$408,320.00   |
| A    | 1265-1       | Amortización Acumulada de Software.                                                   | \$0.00         | \$408,320.00   | \$0.00         | \$0.00         | \$0.00       | \$408,320.00   |
| A    | 1265-1-01    | PAQUETES Y PROGRAMAS DE INFORMÁTICA                                                   | \$0.00         | \$408,320.00   | \$0.00         | \$0.00         | \$0.00       | \$408,320.00   |
| A    | 2000         | PASIVO                                                                                | \$0.00         | \$1,748,853.39 | \$5,212,603.57 | \$5,326,744.95 | \$0.00       | \$1,862,994.77 |
| A    | 2100         | PASIVO CIRCULANTE                                                                     | \$0.00         | \$1,748,853.39 | \$5,212,603.57 | \$5,326,744.95 | \$0.00       | \$1,862,994.77 |
| A    | 2110         | CUENTAS POR PAGAR A CORTO PLAZO                                                       | \$0.00         | \$1,748,853.39 | \$5,204,239.27 | \$5,318,380.65 | \$0.00       | \$1,862,984.77 |
| A    | 2111         | SERVICIOS PERSONALES POR PAGAR A CORTO PLAZO                                          | \$0.00         | \$335,454.53   | \$3,527,202.07 | \$3,530,077.52 | \$0.00       | \$338,329.98   |
| A    | 2111-1       | Remuneración por pagar al Personal de carácter permanente a CP                        | \$0.00         | \$0.00         | \$2,447,619.41 | \$2,447,619.41 | \$0.00       | \$0.00         |
| A    | 2111-1-1132  | Sueldo base al personal de confianza a CP                                             | \$0.00         | \$0.00         | \$2,447,619.41 | \$2,447,619.41 | \$0.00       | \$0.00         |



# Universidad Politécnica de Puebla Estado de Puebla

**Balanza de Comprobación del 01/ago./2021 al 31/ago./2021**  
**Cuentas de Mayor con saldo y/o movimientos. (De la cuenta: 1000 a la 5999)**

Usu: RODRIGO\_RF  
Rep rptBalanzaComprobacion

Fecha y  
hora de Impresión: 06/sep./2021  
11:43 a. m.

| Nat. | Cuenta        | Nombre de la cuenta                                                                        | SALDO ANTERIOR |              | MOVIMIENTOS  |                | SALDO ACTUAL |              |
|------|---------------|--------------------------------------------------------------------------------------------|----------------|--------------|--------------|----------------|--------------|--------------|
|      |               |                                                                                            | DEUDOR         | ACREEDOR     | DEUDOR       | ACREEDOR       | DEUDOR       | ACREEDOR     |
| A    | 2111-2        | Remuneración por pagar al Personal de carácter transitorio a CP                            | \$0.00         | \$0.00       | \$350,479.04 | \$350,479.04   | \$0.00       | \$0.00       |
| A    | 2111-2-1211   | Remuneración por pagar al Personal de carácter transitorio a CP                            | \$0.00         | \$0.00       | \$350,479.04 | \$350,479.04   | \$0.00       | \$0.00       |
| A    | 2111-3        | Remuneraciones Adicionales y Especiales por Pagar a CP                                     | \$0.00         | \$0.00       | \$18,779.35  | \$18,779.35    | \$0.00       | \$0.00       |
| A    | 2111-3-1321   | Remuneraciones Adicionales y Especiales por Pagar a CP                                     | \$0.00         | \$0.00       | \$4,333.70   | \$4,333.70     | \$0.00       | \$0.00       |
| A    | 2111-3-1322   | GRATIFICACIÓN DE FIN DE AÑO                                                                | \$0.00         | \$0.00       | \$14,445.65  | \$14,445.65    | \$0.00       | \$0.00       |
| A    | 2111-4        | Seguridad Social y Seguros por pagar a CP                                                  | \$0.00         | \$334,548.23 | \$623,830.27 | \$623,830.27   | \$0.00       | \$337,423.68 |
| A    | 2111-4-1411   | I.S.S.T.E.P. POR PAGAR                                                                     | \$0.00         | \$271,620.48 | \$546,210.19 | \$546,210.19   | \$0.00       | \$273,779.02 |
| A    | 2111-4-1421   | Aportaciones a Fondo de vivienda                                                           | \$0.00         | \$14,377.34  | \$29,089.67  | \$29,384.66    | \$0.00       | \$14,692.33  |
| A    | 2111-4-1431   | Aportaciones al sistema de ahorro para el retiro                                           | \$0.00         | \$48,550.41  | \$48,550.41  | \$48,952.33    | \$0.00       | \$48,952.33  |
| A    | 2111-5        | Otras prestaciones sociales y económicas por pagar a CP                                    | \$0.00         | \$906.30     | \$86,494.00  | \$86,494.00    | \$0.00       | \$906.30     |
| A    | 2111-5-1531   | Prestaciones y haberes de retiro                                                           | \$0.00         | \$906.30     | \$906.30     | \$906.30       | \$0.00       | \$906.30     |
| A    | 2111-5-1541   | Otras prestaciones sociales y económicas por pagar a CP                                    | \$0.00         | \$0.00       | \$1,805.70   | \$1,805.70     | \$0.00       | \$0.00       |
| A    | 2111-5-1593   | Otras prestaciones                                                                         | \$0.00         | \$0.00       | \$83,782.00  | \$83,782.00    | \$0.00       | \$0.00       |
| A    | 2112          | PROVEEDORES POR PAGAR A CORTO PLAZO                                                        | \$0.00         | \$688,732.20 | \$873,772.60 | \$1,068,971.83 | \$0.00       | \$883,931.43 |
| A    | 2112-1        | Deudas por Adquisición de Bienes y Contratación de Servicios por Pagar a CP                | \$0.00         | \$688,732.20 | \$873,772.60 | \$1,068,971.83 | \$0.00       | \$883,931.43 |
| A    | 2112-1-000016 | CUACHAYO LOZANO MARGARITA                                                                  | \$0.00         | \$0.00       | \$0.00       | \$0.00         | \$0.00       | \$0.00       |
| A    | 2112-1-000077 | ALVARADO CASTILLO EVA CITLALI                                                              | \$0.00         | \$0.00       | \$0.00       | \$0.00         | \$0.00       | \$0.00       |
| A    | 2112-1-000080 | AJ CORPORATIVO CONSULTORES EMPRESARIALES Y DE GOBIERNO SC                                  | \$0.00         | \$0.00       | \$0.00       | \$0.00         | \$0.00       | \$0.00       |
| A    | 2112-1-000094 | ABASTECEDORA INDUSTRIAL SANDOVAL S.A. DE C.V.                                              | \$0.00         | \$0.00       | \$9,586.24   | \$9,586.24     | \$0.00       | \$0.00       |
| A    | 2112-1-000100 | ASOCIACION NACIONAL DE UNIVERSIDADES POLITECNICAS AC                                       | \$0.00         | \$0.00       | \$17,135.00  | \$17,135.00    | \$0.00       | \$0.00       |
| A    | 2112-1-000102 | ARROYO ESTEVES MARIA SOFIA CRISTINA                                                        | \$0.00         | \$0.00       | \$11,530.40  | \$11,530.40    | \$0.00       | \$0.00       |
| A    | 2112-1-000108 | AGUAS PEREZ LEONEL                                                                         | \$0.00         | \$0.00       | \$1,400.00   | \$1,400.00     | \$0.00       | \$0.00       |
| A    | 2112-1-000118 | BANCO SANTANDER (MEXICO) SA INSTITUTO DE BANCA MULTIPLE, GRUPO FINANCIERO SANTANDER MEXICO | \$0.00         | \$0.00       | \$1,473.20   | \$1,473.20     | \$0.00       | \$0.00       |
| A    | 2112-1-000120 | BUENO RODRIGUEZ MARIANA                                                                    | \$0.00         | \$0.00       | \$0.00       | \$0.00         | \$0.00       | \$0.00       |
| A    | 2112-1-000123 | CORPORACION AUXILIAR DE POLICIA DE PROTECCION CIUDADANA                                    | \$0.00         | \$280,800.00 | \$132,600.00 | \$273,000.00   | \$0.00       | \$421,200.00 |
| A    | 2112-1-000129 | ESCAMILLA MOCTEZUMA LILIANA                                                                | \$0.00         | \$0.00       | \$85.00      | \$85.00        | \$0.00       | \$0.00       |
| A    | 2112-1-000137 | COMISION FEDERAL DE ELECTRICIDAD                                                           | \$0.00         | \$41,810.00  | \$37,584.00  | \$33,358.00    | \$0.00       | \$37,584.00  |
| A    | 2112-1-000147 | COMPUTADORAS MEGACENTRO S.A. DE C.V.                                                       | \$0.00         | \$0.00       | \$0.00       | \$0.00         | \$0.00       | \$0.00       |
| A    | 2112-1-000180 | CUACHAYO LOZANO MARGARITA                                                                  | \$0.00         | \$0.00       | \$579.31     | \$579.31       | \$0.00       | \$0.00       |
| A    | 2112-1-000203 | FONDO NACIONAL DE INFRAESTRUCTURA                                                          | \$0.00         | \$0.00       | \$648.00     | \$648.00       | \$0.00       | \$0.00       |
| A    | 2112-1-000205 | CUACHAYO LOZANO MARGARITA                                                                  | \$0.00         | \$0.00       | \$3,296.00   | \$3,296.00     | \$0.00       | \$0.00       |
| A    | 2112-1-000218 | GR CONTROL DE PLAGAS S.A. DE C.V.                                                          | \$0.00         | \$0.00       | \$0.00       | \$0.00         | \$0.00       | \$0.00       |
| A    | 2112-1-000220 | SECRETARIA DE PLANEACION Y FINANZAS DEL GOBIERNO DEL ESTADO DE PUEBLA                      | \$0.00         | \$0.00       | \$0.00       | \$0.00         | \$0.00       | \$0.00       |
| A    | 2112-1-000224 | GRABADOS FERNANDO FERNANDEZ. S. DE R.L. DE C.V.                                            | \$0.00         | \$0.00       | \$11,832.00  | \$11,832.00    | \$0.00       | \$0.00       |
| A    | 2112-1-000256 | CUACHAYO LOZANO MARGARITA                                                                  | \$0.00         | \$0.00       | \$0.00       | \$0.00         | \$0.00       | \$0.00       |
| A    | 2112-1-000265 | JUAREZ ROJAS RODOLFO                                                                       | \$0.00         | \$0.00       | \$3,164.00   | \$6,132.00     | \$0.00       | \$2,968.00   |



**Universidad Politécnica de Puebla  
Estado de Puebla**

**Balanza de Comprobación del 01/ago./2021 al 31/ago./2021  
Cuentas de Mayor con saldo y/o movimientos. (De la cuenta: 1000 a la 5999)**

Utr: RODRIGO\_RF  
Rep: rptBalanzaComprobacion

Fecha y 06/sep./2021  
hora de Impresión 11:43 a. m.

| Nat. | Cuenta        | Nombre de la cuenta                                       | SALDO ANTERIOR |             | MOVIMIENTOS |             | SALDO ACTUAL |             |
|------|---------------|-----------------------------------------------------------|----------------|-------------|-------------|-------------|--------------|-------------|
|      |               |                                                           | DEUDOR         | ACREEDOR    | DEUDOR      | ACREEDOR    | DEUDOR       | ACREEDOR    |
| A    | 2112-1-000278 | MEDINA TOMAX MINERVA                                      | \$0.00         | \$0.00      | \$34,388.20 | \$34,388.20 | \$0.00       | \$0.00      |
| A    | 2112-1-000287 | CUACHAYO LOZANO MARGARITA                                 | \$0.00         | \$0.00      | \$0.00      | \$0.00      | \$0.00       | \$0.00      |
| A    | 2112-1-000292 | FALFAN JIMENEZ CARLOS                                     | \$0.00         | \$0.00      | \$0.00      | \$0.00      | \$0.00       | \$0.00      |
| A    | 2112-1-000294 | ARREOLA IBARRA HECTOR ENRIQUE                             | \$0.00         | \$0.00      | \$1,888.00  | \$1,888.00  | \$0.00       | \$0.00      |
| A    | 2112-1-000310 | SEGUROS SURA S.A. DE C.V.                                 | \$0.00         | \$0.00      | \$0.00      | \$0.00      | \$0.00       | \$0.00      |
| A    | 2112-1-000322 | PORRAS ENCISO ENRIQUE                                     | \$0.00         | \$0.00      | \$0.00      | \$0.00      | \$0.00       | \$0.00      |
| A    | 2112-1-000327 | SISTEMAS CONTINO SA DE CV                                 | \$0.00         | \$55,647.53 | \$0.00      | \$1,600.99  | \$0.00       | \$57,248.52 |
| A    | 2112-1-000331 | SECRETARIA DE EDUCACION PUBLICA                           | \$0.00         | \$0.00      | \$29,120.00 | \$29,120.00 | \$0.00       | \$0.00      |
| A    | 2112-1-000348 | TELEFONOS DE MEXICO S.A.B DE CV                           | \$0.00         | \$42,933.11 | \$14,965.20 | \$7,482.60  | \$0.00       | \$35,450.51 |
| A    | 2112-1-000349 | TORIJA ARROYO JOSE RAUL NOE                               | \$0.00         | \$0.00      | \$0.00      | \$0.00      | \$0.00       | \$0.00      |
| A    | 2112-1-000366 | VECTOR CASA DE BOLSA SA DE CV                             | \$0.00         | \$0.00      | \$0.00      | \$0.00      | \$0.00       | \$0.00      |
| A    | 2112-1-000400 | SECRETARIA GENERAL DE GOBIERNO                            | \$0.00         | \$0.00      | \$0.00      | \$0.00      | \$0.00       | \$0.00      |
| A    | 2112-1-000410 | SOSA RAME CARLOS ISRAEL                                   | \$0.00         | \$0.00      | \$0.00      | \$0.00      | \$0.00       | \$0.00      |
| A    | 2112-1-000477 | CUACHAYO LOZANO MARGARITA                                 | \$0.00         | \$0.00      | \$0.00      | \$0.00      | \$0.00       | \$0.00      |
| A    | 2112-1-000487 | I.J. INGENIERIA ELECTRICA S.A. DE C.V.                    | \$0.00         | \$0.00      | \$0.00      | \$0.00      | \$0.00       | \$0.00      |
| A    | 2112-1-000601 | TENORIO GONZALEZ JOSE ALBERTO                             | \$0.00         | \$0.00      | \$0.00      | \$0.00      | \$0.00       | \$0.00      |
| A    | 2112-1-000602 | CARIÑO Y AGUILAR JOSE LUIS                                | \$0.00         | \$0.00      | \$0.00      | \$9,860.00  | \$0.00       | \$9,860.00  |
| A    | 2112-1-000890 | SOLUTIONS FOR TRADING DE PUEBLA J Y M SA DE CV            | \$0.00         | \$0.00      | \$0.00      | \$0.00      | \$0.00       | \$0.00      |
| A    | 2112-1-000991 | MENA BLANCO MARIA VERONICA                                | \$0.00         | \$0.00      | \$0.00      | \$0.00      | \$0.00       | \$0.00      |
| A    | 2112-1-001097 | JUAREZ ROJAS ROSA MARIA                                   | \$0.00         | \$0.00      | \$0.00      | \$0.00      | \$0.00       | \$0.00      |
| A    | 2112-1-001163 | OPS OFFICE S.A, DE C.V.                                   | \$0.00         | \$0.00      | \$0.00      | \$0.00      | \$0.00       | \$0.00      |
| A    | 2112-1-001171 | PROMOTORA PP, S.A. DE C.V.                                | \$0.00         | \$0.00      | \$0.00      | \$0.00      | \$0.00       | \$0.00      |
| A    | 2112-1-001304 | PUBLIDOS IMAGEN EXTERIOR S.A. DE C.V.                     | \$0.00         | \$0.00      | \$0.00      | \$0.00      | \$0.00       | \$0.00      |
| A    | 2112-1-001335 | GALAVIZ SANCHEZ GILDARDO                                  | \$0.00         | \$0.00      | \$0.00      | \$0.00      | \$0.00       | \$0.00      |
| A    | 2112-1-001400 | SERVICIOS AMBIENTALES E INDUSTRIALES ROBAD S.A. DE C.V.   | \$0.00         | \$0.00      | \$0.00      | \$0.00      | \$0.00       | \$0.00      |
| A    | 2112-1-001416 | CONCESIONARIA DE AUTOPISTAS DE PUEBLA S.A. DE C.V.        | \$0.00         | \$0.00      | \$74.00     | \$74.00     | \$0.00       | \$0.00      |
| A    | 2112-1-001524 | GASTRONOMICA DEL OCCIDENTE DE PUEBLA S.A. DE C.V.         | \$0.00         | \$0.00      | \$0.00      | \$0.00      | \$0.00       | \$0.00      |
| A    | 2112-1-001530 | AEROPUERTO INTERNACIONAL DE LA CIUDAD DE MEXICO S.A. C.V. | \$0.00         | \$0.00      | \$0.00      | \$0.00      | \$0.00       | \$0.00      |
| A    | 2112-1-001702 | COMERCIALIZADORA MEXICANA ROSHEL S AS DE CV               | \$0.00         | \$0.00      | \$0.00      | \$0.00      | \$0.00       | \$0.00      |
| A    | 2112-1-001840 | CASTILLO GOMEZ SERGIO                                     | \$0.00         | \$0.00      | \$0.00      | \$0.00      | \$0.00       | \$0.00      |
| A    | 2112-1-001842 | INTERCONMUTELPUE S.A. DE C.V.                             | \$0.00         | \$19,104.36 | \$0.00      | \$0.00      | \$0.00       | \$19,104.36 |
| A    | 2112-1-001907 | SIMONI MERLO MARGARITA                                    | \$0.00         | \$0.00      | \$1,276.00  | \$1,276.00  | \$0.00       | \$0.00      |
| A    | 2112-1-001993 | AUDYC CONSULTORES S.C.                                    | \$0.00         | \$0.00      | \$0.00      | \$52,078.84 | \$0.00       | \$52,078.84 |
| A    | 2112-1-002006 | HERRERA MORALES ABRIL CITLALLI                            | \$0.00         | \$0.00      | \$0.00      | \$0.00      | \$0.00       | \$0.00      |
| A    | 2112-1-002007 | CARRÑO SANCHEZ JOEL ANTONIO                               | \$0.00         | \$0.00      | \$0.00      | \$0.00      | \$0.00       | \$0.00      |
| A    | 2112-1-002010 | CONSTRUCTORA Y COMERCIALIZADORA CREEK S.A. DE C.V.        | \$0.00         | \$0.00      | \$0.00      | \$0.00      | \$0.00       | \$0.00      |
| A    | 2112-1-002011 | MAJEM CONSTRUCCIONES Y SERVICIOS S.A. DE C.V.             | \$0.00         | \$0.00      | \$0.00      | \$0.00      | \$0.00       | \$0.00      |
| A    | 2112-1-002014 | AUTOMOVILES Y CAMIONES RIVERA S.A. DE C.V.                | \$0.00         | \$0.00      | \$0.00      | \$0.00      | \$0.00       | \$0.00      |
| A    | 2112-1-002025 | CALIDAD COREANA S.A. DE C.V.                              | \$0.00         | \$0.00      | \$0.00      | \$0.00      | \$0.00       | \$0.00      |



**Universidad Politécnica de Puebla  
Estado de Puebla**

**Balanza de Comprobación del 01/ago./2021 al 31/ago./2021  
Cuentas de Mayor con saldo y/o movimientos. (De la cuenta: 1000 a la 5999)**

Usu: RODRIGO\_RF  
Rep rptBalanzaComprobacion

Fecha y 06/sep./2021  
hora de Impresión 11:43 a. m.

| Nat. | Cuenta        | Nombre de la cuenta                                                                         | SALDO ANTERIOR |              | MOVIMIENTOS  |              | SALDO ACTUAL |              |
|------|---------------|---------------------------------------------------------------------------------------------|----------------|--------------|--------------|--------------|--------------|--------------|
|      |               |                                                                                             | DEUDOR         | ACREEDOR     | DEUDOR       | ACREEDOR     | DEUDOR       | ACREEDOR     |
| A    | 2112-1-002026 | PINTURAS SUPREMAS Y ACABADOS S.A. DE C.V.                                                   | \$0.00         | \$0.00       | \$0.00       | \$0.00       | \$0.00       | \$0.00       |
| A    | 2112-1-002038 | AVILA SOLIS JOSE ALEJANDRO                                                                  | \$0.00         | \$0.00       | \$0.00       | \$0.00       | \$0.00       | \$0.00       |
| A    | 2112-1-002042 | CONSORCIO POBLANO DIPAI SA DE CV                                                            | \$0.00         | \$0.00       | \$0.00       | \$0.00       | \$0.00       | \$0.00       |
| A    | 2112-1-002043 | DEUSTOMEX SERVICIOS COMERCIALES                                                             | \$0.00         | \$0.00       | \$0.00       | \$0.00       | \$0.00       | \$0.00       |
| A    | 2112-1-002044 | MONTE URGUL SERVICIOS Y SUMINISTROS                                                         | \$0.00         | \$0.00       | \$0.00       | \$0.00       | \$0.00       | \$0.00       |
| A    | 2112-1-002045 | JIMENEZ MORAN SANDRA BIBIANA                                                                | \$0.00         | \$0.00       | \$0.00       | \$0.00       | \$0.00       | \$0.00       |
| A    | 2112-1-002047 | VAZQUEZ SERRANO GABRIELA                                                                    | \$0.00         | \$0.00       | \$0.00       | \$0.00       | \$0.00       | \$0.00       |
| A    | 2112-1-002049 | OPERADORA DE ALIMENTOS COYOACAN S.A.P.I. DE C.V.                                            | \$0.00         | \$0.00       | \$0.00       | \$0.00       | \$0.00       | \$0.00       |
| A    | 2112-1-002051 | CORTES TORRES IRIANELY                                                                      | \$0.00         | \$0.00       | \$0.00       | \$0.00       | \$0.00       | \$0.00       |
| A    | 2112-1-002052 | GALERIAS EL TRIUNFO S.A. DE C.V.                                                            | \$0.00         | \$0.00       | \$0.00       | \$0.00       | \$0.00       | \$0.00       |
| A    | 2112-1-002053 | COMERCIALIZADORA DE PRODUCTOS PC S. DE R.L. DE C.V.                                         | \$0.00         | \$0.00       | \$0.00       | \$0.00       | \$0.00       | \$0.00       |
| A    | 2112-1-002054 | MARTINEZ DOMINGUEZ YESENIA DEL CARMEN                                                       | \$0.00         | \$0.00       | \$0.00       | \$0.00       | \$0.00       | \$0.00       |
| A    | 2112-1-002055 | MATERIALES Y CONSTRUCCION LA PENSION S.A DE CV                                              | \$0.00         | \$0.00       | \$14,880.02  | \$14,880.02  | \$0.00       | \$0.00       |
| A    | 2112-1-002056 | SERVICIOS DE LIMPIEZA SERVILIM S.A. DE C.V.                                                 | \$0.00         | \$248,437.20 | \$0.00       | \$0.00       | \$0.00       | \$248,437.20 |
| A    | 2112-1-002057 | VARILLAS RAMIREZ ANA KAREN                                                                  | \$0.00         | \$0.00       | \$0.00       | \$0.00       | \$0.00       | \$0.00       |
| A    | 2112-1-002058 | UTOPIA GREEN TECH S DE RL DE CV                                                             | \$0.00         | \$0.00       | \$0.00       | \$0.00       | \$0.00       | \$0.00       |
| A    | 2112-1-002061 | MASSACHUSETTS INSTITUTE OF TECHNOLOGY                                                       | \$0.00         | \$0.00       | \$0.00       | \$0.00       | \$0.00       | \$0.00       |
| A    | 2112-1-002064 | JOSE LUIS VAZQUEZ Y ASOCIADOS S.C.                                                          | \$0.00         | \$0.00       | \$0.00       | \$0.00       | \$0.00       | \$0.00       |
| A    | 2112-1-002065 | VINCE EVENTOS S.A. DE C.V.                                                                  | \$0.00         | \$0.00       | \$0.00       | \$0.00       | \$0.00       | \$0.00       |
| A    | 2112-1-002066 | NIETO MIRANDA TANIA ITZEL                                                                   | \$0.00         | \$0.00       | \$0.00       | \$0.00       | \$0.00       | \$0.00       |
| A    | 2112-1-002067 | ROMERO TRUJILLO CARLOS IVAN                                                                 | \$0.00         | \$0.00       | \$0.00       | \$0.00       | \$0.00       | \$0.00       |
| A    | 2112-1-002068 | ALTA ESPECIALIDAD ORTEC SA DE CV                                                            | \$0.00         | \$0.00       | \$0.00       | \$0.00       | \$0.00       | \$0.00       |
| A    | 2112-1-002069 | INSTITUTO DE INVESTIGACION Y ESTUDIOS SUPERIORES EN GESTION, TECNOLOGIA Y ADMINISTRACION SC | \$0.00         | \$0.00       | \$0.00       | \$0.00       | \$0.00       | \$0.00       |
| A    | 2112-1-002070 | VALENCIA ROMERO MIGUEL                                                                      | \$0.00         | \$0.00       | \$0.00       | \$0.00       | \$0.00       | \$0.00       |
| A    | 2112-1-002071 | JIMENEZ MORAN VALERIA                                                                       | \$0.00         | \$0.00       | \$1,393.00   | \$1,393.00   | \$0.00       | \$0.00       |
| A    | 2112-1-002072 | TOKA INTERNACIONAL S.A.P.I DE C.V.                                                          | \$0.00         | \$0.00       | \$59,517.91  | \$59,517.91  | \$0.00       | \$0.00       |
| A    | 2112-1-002074 | INSTITUTO DE INGENIEROS ELECTRONICOS Y ELECTRICOS DE MORELOS A.C.                           | \$0.00         | \$0.00       | \$0.00       | \$0.00       | \$0.00       | \$0.00       |
| A    | 2112-1-002075 | BELTRAN AGUILAR MARIA ELIZABETH                                                             | \$0.00         | \$0.00       | \$0.00       | \$0.00       | \$0.00       | \$0.00       |
| A    | 2112-1-002076 | COMER ERYTHOME SA DE CV                                                                     | \$0.00         | \$0.00       | \$441,499.25 | \$441,499.25 | \$0.00       | \$0.00       |
| A    | 2112-1-002077 | INTERPROMOSA S.A. DE C.V.                                                                   | \$0.00         | \$0.00       | \$20,880.00  | \$20,880.00  | \$0.00       | \$0.00       |
| A    | 2112-1-002079 | SANCHEZ SALAS MARIA ARACELI                                                                 | \$0.00         | \$0.00       | \$287.00     | \$287.00     | \$0.00       | \$0.00       |
| A    | 2112-1-002080 | SERVICIO ALFONSO XIII, S.A. DE C.V.                                                         | \$0.00         | \$0.00       | \$640.17     | \$640.17     | \$0.00       | \$0.00       |
| A    | 2112-1-002081 | GRUPO CONSTRUCTOR Y PROYECTOS SIEBEN LANDER S.A. DE C.V.                                    | \$0.00         | \$0.00       | \$22,050.70  | \$22,050.70  | \$0.00       | \$0.00       |
| A    | 2112-2        | Deudas por Adquisición de Bienes Inmuebles, Muebles e Intangibles por Pagar a CP            | \$0.00         | \$0.00       | \$0.00       | \$0.00       | \$0.00       | \$0.00       |
| A    | 2112-2-000239 | GRUPO TECNOLOGICO SMART S.A. DE C.V.                                                        | \$0.00         | \$0.00       | \$0.00       | \$0.00       | \$0.00       | \$0.00       |
| A    | 2112-2-000264 | JB SYSTEM SA DE CV                                                                          | \$0.00         | \$0.00       | \$0.00       | \$0.00       | \$0.00       | \$0.00       |
| A    | 2112-2-002040 | TECNOLOGY KING S.A. DE C.V.                                                                 | \$0.00         | \$0.00       | \$0.00       | \$0.00       | \$0.00       | \$0.00       |



**Universidad Politécnica de Puebla**  
**Estado de Puebla**

**Balanza de Comprobación del 01/ago./2021 al 31/ago./2021**  
**Cuentas de Mayor con saldo y/o movimientos. (De la cuenta: 1000 a la 5999)**

Usu: RODRIGO\_RF  
Rep: rptBalanzaComprobacion

Fecha y | 06/sep./2021  
hora de Impresión | 11:43 a. m.

| Nat. | Cuenta      | Nombre de la cuenta                                                                           | SALDO ANTERIOR |                  | MOVIMIENTOS  |              | SALDO ACTUAL |                  |
|------|-------------|-----------------------------------------------------------------------------------------------|----------------|------------------|--------------|--------------|--------------|------------------|
|      |             |                                                                                               | DEUDOR         | ACREEDOR         | DEUDOR       | ACREEDOR     | DEUDOR       | ACREEDOR         |
| A    | 2115        | TRANSFERENCIAS OTORGADAS POR PAGAR A CORTO PLAZO                                              | \$0.00         | \$74,010.00      | \$15,250.00  | \$15,250.00  | \$0.00       | \$74,010.00      |
| A    | 2115-4151   | Transferencias internas otorgadas a entidades paraestatales no empresariales y no financieras | \$0.00         | \$0.00           | \$0.00       | \$0.00       | \$0.00       | \$0.00           |
| A    | 2115-4411   | TRANSFERENCIAS OTORGADAS POR PAGAR A CORTO PLAZO                                              | \$0.00         | \$510.00         | \$0.00       | \$0.00       | \$0.00       | \$510.00         |
| A    | 2115-4417   | Ayudas en materia de formación educativa y cultural                                           | \$0.00         | \$0.00           | \$15,250.00  | \$15,250.00  | \$0.00       | \$0.00           |
| A    | 2115-4421   | Becas y otras ayudas para programas de capacitación                                           | \$0.00         | \$73,500.00      | \$0.00       | \$0.00       | \$0.00       | \$73,500.00      |
| A    | 2117        | RETENCIONES Y CONTRIBUCIONES POR PAGAR A CORTO PLAZO                                          | \$0.00         | \$650,656.66     | \$788,014.60 | \$704,081.30 | \$0.00       | \$566,723.36     |
| A    | 2117-1      | RETENCIONES DE IMPUESTOS POR PAGAR A CORTO PLAZO                                              | \$0.00         | \$1,618.79       | \$1,619.00   | \$959.89     | \$0.00       | \$959.68         |
| A    | 2117-1-01   | RETENCIÓN 5 AL MILLAR                                                                         | \$0.00         | \$1,619.09       | \$1,619.00   | \$959.89     | \$0.00       | \$959.98         |
| A    | 2117-1-1    | I.S.R. RETENCIÓN POR HONORARIOS                                                               | \$0.00         | -\$0.30          | \$0.00       | \$0.00       | \$0.00       | -\$0.30          |
| A    | 2117-5      | IMPUESTOS SOBRE NÓMINA Y OTROS QUE DERIVEN DE UNA RELACIÓN LABORAL POR PAGAR A CORTO PLAZO    | \$0.00         | \$615,870.26     | \$746,919.50 | \$664,385.87 | \$0.00       | \$533,336.63     |
| A    | 2117-5-001  | I.S.P.T.                                                                                      | \$0.00         | \$397,327.62     | \$397,328.00 | \$322,925.38 | \$0.00       | \$322,925.00     |
| A    | 2117-5-003  | RETENCIÓN I.S.S.S.T.E.P.                                                                      | \$0.00         | \$129,294.64     | \$260,343.50 | \$261,804.49 | \$0.00       | \$130,755.63     |
| A    | 2117-5-3981 | Impuesto sobre nóminas y otros que se deriven de una relación laboral                         | \$0.00         | \$89,248.00      | \$89,248.00  | \$79,656.00  | \$0.00       | \$79,656.00      |
| A    | 2117-9      | OTRAS RETENCIONES Y CONTRIBUCIONES POR PAGAR A CORTO PLAZO                                    | \$0.00         | \$33,167.61      | \$39,476.10  | \$38,735.54  | \$0.00       | \$32,427.05      |
| A    | 2117-9-001  | PRESTAMOS A CORTO PLAZO DEL ISSSTEP A EMPLEADOS                                               | \$0.00         | \$6,309.05       | \$12,618.10  | \$12,618.10  | \$0.00       | \$6,309.05       |
| A    | 2117-9-002  | IMPUESTO S/ ASIMILADOS POR PAGAR                                                              | \$0.00         | \$26,858.56      | \$26,858.00  | \$26,117.44  | \$0.00       | \$26,118.00      |
| A    | 2170        | PROVISIONES A CORTO PLAZO                                                                     | \$0.00         | \$0.00           | \$8,364.30   | \$8,364.30   | \$0.00       | \$0.00           |
| A    | 2171        | PROVISIÓN PARA DEMANDAS Y JUICIOS A CORTO PLAZO                                               | \$0.00         | \$0.00           | \$8,364.30   | \$8,364.30   | \$0.00       | \$0.00           |
| A    | 2171-1      | PENSIONES ALIMENTICIAS ANTE EL JUZGADO                                                        | \$0.00         | \$0.00           | \$8,364.30   | \$8,364.30   | \$0.00       | \$0.00           |
| A    | 2171-1-0001 | MARIBEL TELLO BELLO                                                                           | \$0.00         | \$0.00           | \$7,324.96   | \$7,324.96   | \$0.00       | \$0.00           |
| A    | 2171-1-0003 | VILLAFUERTE HERNANDEZ ARIANA GUADALUPE                                                        | \$0.00         | \$0.00           | \$1,039.34   | \$1,039.34   | \$0.00       | \$0.00           |
| A    | 3000        | HACIENDA PÚBLICA/ PATRIMONIO                                                                  | \$0.00         | \$204,211,643.98 | \$0.00       | \$0.00       | \$0.00       | \$204,211,643.98 |
| A    | 3100        | HACIENDA PÚBLICA/PATRIMONIO CONTRIBUIDO                                                       | \$0.00         | \$212,233,594.89 | \$0.00       | \$0.00       | \$0.00       | \$212,233,594.89 |
| A    | 3110        | APORTACIONES                                                                                  | \$0.00         | \$21,839.30      | \$0.00       | \$0.00       | \$0.00       | \$21,839.30      |
| A    | 3110-1      | PATRIMONIO INICIAL                                                                            | \$0.00         | \$21,839.30      | \$0.00       | \$0.00       | \$0.00       | \$21,839.30      |
| A    | 3120        | DONACIONES DE CAPITAL                                                                         | \$0.00         | \$48,534,100.91  | \$0.00       | \$0.00       | \$0.00       | \$48,534,100.91  |
| A    | 3120-1      | ACTIVOS RECIBIDOS EN DONACION                                                                 | \$0.00         | \$48,534,100.91  | \$0.00       | \$0.00       | \$0.00       | \$48,534,100.91  |
| A    | 3120-1-2014 | DONACIONES RECIBIDAS 2014                                                                     | \$0.00         | \$61,387.20      | \$0.00       | \$0.00       | \$0.00       | \$61,387.20      |
| A    | 3120-1-2015 | DONACIONES RECIBIDAS 2015                                                                     | \$0.00         | \$302,500.00     | \$0.00       | \$0.00       | \$0.00       | \$302,500.00     |
| A    | 3120-1-2017 | DONACIONES RECIBIDAS 2017                                                                     | \$0.00         | \$123,696.32     | \$0.00       | \$0.00       | \$0.00       | \$123,696.32     |
| A    | 3120-1-2018 | DONACIONES RECIBIDAS 2018                                                                     | \$0.00         | \$42,243,958.41  | \$0.00       | \$0.00       | \$0.00       | \$42,243,958.41  |
| A    | 3120-1-2019 | DONACIONES RECIBIDAS 2019                                                                     | \$0.00         | \$403,000.00     | \$0.00       | \$0.00       | \$0.00       | \$403,000.00     |
| A    | 3120-1-2021 | DONACIONES RECIBIDAS 2021                                                                     | \$0.00         | \$5,399,558.98   | \$0.00       | \$0.00       | \$0.00       | \$5,399,558.98   |
| A    | 3130        | ACTUALIZACIÓN DE LA HACIENDA PÚBLICA/PATRIMONIO                                               | \$0.00         | \$163,677,654.68 | \$0.00       | \$0.00       | \$0.00       | \$163,677,654.68 |
| A    | 3130-1      | Patrimonio                                                                                    | \$0.00         | \$163,677,654.68 | \$0.00       | \$0.00       | \$0.00       | \$163,677,654.68 |



**Universidad Politécnica de Puebla  
Estado de Puebla**

**Balanza de Comprobación del 01/ago./2021 al 31/ago./2021  
Cuentas de Mayor con saldo y/o movimientos. (De la cuenta: 1000 a la 5999)**

Usu: RODRIGO\_RF  
Rep: rptBalanzaComprobacion

Fecha y hora de Impresión | 06/sep./2021  
11:43 a. m.

| Nat. | Cuenta      | Nombre de la cuenta                                    | SALDO ANTERIOR |                  | MOVIMIENTOS |          | SALDO ACTUAL |                  |
|------|-------------|--------------------------------------------------------|----------------|------------------|-------------|----------|--------------|------------------|
|      |             |                                                        | DEUDOR         | ACREEDOR         | DEUDOR      | ACREEDOR | DEUDOR       | ACREEDOR         |
| A    | 3130-1-2004 | PATRIMONIO 2004                                        | \$0.00         | \$400,381.12     | \$0.00      | \$0.00   | \$0.00       | \$400,381.12     |
| A    | 3130-1-2005 | PATRIMONIO 2005                                        | \$0.00         | \$967,854.59     | \$0.00      | \$0.00   | \$0.00       | \$967,854.59     |
| A    | 3130-1-2006 | PATRIMONIO 2006                                        | \$0.00         | \$42,501,667.20  | \$0.00      | \$0.00   | \$0.00       | \$42,501,667.20  |
| A    | 3130-1-2007 | PATRIMONIO 2007                                        | \$0.00         | \$4,296,575.46   | \$0.00      | \$0.00   | \$0.00       | \$4,296,575.46   |
| A    | 3130-1-2008 | PATRIMONIO 2008                                        | \$0.00         | \$4,159,698.35   | \$0.00      | \$0.00   | \$0.00       | \$4,159,698.35   |
| A    | 3130-1-2009 | PATRIMONIO 2009                                        | \$0.00         | \$8,460,699.30   | \$0.00      | \$0.00   | \$0.00       | \$8,460,699.30   |
| A    | 3130-1-2010 | PATRIMONIO 2010                                        | \$0.00         | \$4,396,455.71   | \$0.00      | \$0.00   | \$0.00       | \$4,396,455.71   |
| A    | 3130-1-2011 | PATRIMONIO 2011                                        | \$0.00         | \$43,215,816.02  | \$0.00      | \$0.00   | \$0.00       | \$43,215,816.02  |
| A    | 3130-1-2012 | PATRIMONIO 2012                                        | \$0.00         | \$25,227,218.27  | \$0.00      | \$0.00   | \$0.00       | \$25,227,218.27  |
| A    | 3130-1-2013 | PATRIMONIO 2013                                        | \$0.00         | \$14,483,844.46  | \$0.00      | \$0.00   | \$0.00       | \$14,483,844.46  |
| A    | 3130-1-2015 | PATRIMONIO 2015                                        | \$0.00         | \$570,247.20     | \$0.00      | \$0.00   | \$0.00       | \$570,247.20     |
| A    | 3130-1-2016 | PATRIMONIO 2016                                        | \$0.00         | \$14,997,197.00  | \$0.00      | \$0.00   | \$0.00       | \$14,997,197.00  |
| A    | 3200        | HACIENDA PÚBLICA /PATRIMONIO GENERADO                  | \$0.00         | -\$8,021,950.91  | \$0.00      | \$0.00   | \$0.00       | -\$8,021,950.91  |
| A    | 3210        | RESULTADOS DEL EJERCICIO (AHORRO/ DESAHORRO)           | \$0.00         | \$0.00           | \$0.00      | \$0.00   | \$0.00       | \$0.00           |
| A    | 3210-2020   | Resultado del Ejercicio Actual 2020                    | \$0.00         | \$0.00           | \$0.00      | \$0.00   | \$0.00       | \$0.00           |
| A    | 3220        | RESULTADOS DE EJERCICIOS ANTERIORES                    | \$0.00         | -\$8,081,860.91  | \$0.00      | \$0.00   | \$0.00       | -\$8,081,860.91  |
| A    | 3220-01     | REMANENTE DE EJERCICIOS ANTERIORES                     | \$0.00         | \$20,097,766.41  | \$0.00      | \$0.00   | \$0.00       | \$20,097,766.41  |
| A    | 3220-01-01  | EJERCICIO 2004                                         | \$0.00         | \$3,709,535.00   | \$0.00      | \$0.00   | \$0.00       | \$3,709,535.00   |
| A    | 3220-01-02  | EJERCICIO 2005                                         | \$0.00         | \$2,764,911.27   | \$0.00      | \$0.00   | \$0.00       | \$2,764,911.27   |
| A    | 3220-01-03  | EJERCICIO 2006                                         | \$0.00         | \$2,492,790.90   | \$0.00      | \$0.00   | \$0.00       | \$2,492,790.90   |
| A    | 3220-01-04  | EJERCICIO 2007                                         | \$0.00         | -\$910,139.96    | \$0.00      | \$0.00   | \$0.00       | -\$910,139.96    |
| A    | 3220-01-05  | EJERCICIO 2008 AL 07 DE OCTUBRE                        | \$0.00         | \$187,050.89     | \$0.00      | \$0.00   | \$0.00       | \$187,050.89     |
| A    | 3220-01-06  | DEL 8 DE OCTUBRE AL 31 DE DICIEMBRE 2008               | \$0.00         | \$2,041,480.33   | \$0.00      | \$0.00   | \$0.00       | \$2,041,480.33   |
| A    | 3220-01-07  | EJERCICIO 2009                                         | \$0.00         | -\$420,229.47    | \$0.00      | \$0.00   | \$0.00       | -\$420,229.47    |
| A    | 3220-01-08  | EJERCICIO 2010                                         | \$0.00         | \$1,218,824.52   | \$0.00      | \$0.00   | \$0.00       | \$1,218,824.52   |
| A    | 3220-01-09  | EJERCICIO 2011                                         | \$0.00         | \$2,078,401.02   | \$0.00      | \$0.00   | \$0.00       | \$2,078,401.02   |
| A    | 3220-01-10  | DEL 01 DE ENERO AL 22 DE MARZO 2012                    | \$0.00         | \$1,885,644.25   | \$0.00      | \$0.00   | \$0.00       | \$1,885,644.25   |
| A    | 3220-01-11  | DEL 23 DE MARZO AL 21 DE DICIEMBRE 2012                | \$0.00         | -\$1,528,731.28  | \$0.00      | \$0.00   | \$0.00       | -\$1,528,731.28  |
| A    | 3220-01-12  | EJERCICIO 2013                                         | \$0.00         | -\$7,544,178.56  | \$0.00      | \$0.00   | \$0.00       | -\$7,544,178.56  |
| A    | 3220-01-13  | EJERCICIO 2014                                         | \$0.00         | \$6,596,071.81   | \$0.00      | \$0.00   | \$0.00       | \$6,596,071.81   |
| A    | 3220-01-14  | EJERCICIO 2015                                         | \$0.00         | -\$238,959.75    | \$0.00      | \$0.00   | \$0.00       | -\$238,959.75    |
| A    | 3220-01-15  | DEL 01 DE ENERO AL 17 DE OCTUBRE 2016                  | \$0.00         | \$4,786,473.75   | \$0.00      | \$0.00   | \$0.00       | \$4,786,473.75   |
| A    | 3220-01-16  | DEL 18 DE OCTUBRE AL 31 DE DICIEMBRE 2016              | \$0.00         | \$1,813,011.65   | \$0.00      | \$0.00   | \$0.00       | \$1,813,011.65   |
| A    | 3220-01-17  | EJERCICIO 2017                                         | \$0.00         | \$1,165,810.04   | \$0.00      | \$0.00   | \$0.00       | \$1,165,810.04   |
| A    | 3220-2017   | RESULTADO DE EJERCICIOS ANTERIORES 2017                | \$0.00         | \$28,000.00      | \$0.00      | \$0.00   | \$0.00       | \$28,000.00      |
| A    | 3220-2018   | RESULTADO DE EJERCICIOS ANTERIORES 2018                | \$0.00         | -\$8,818,008.27  | \$0.00      | \$0.00   | \$0.00       | -\$8,818,008.27  |
| A    | 3220-2019   | RESULTADO DE EJERCICIOS ANTERIORES 2019                | \$0.00         | -\$8,465,054.95  | \$0.00      | \$0.00   | \$0.00       | -\$8,465,054.95  |
| A    | 3220-2020   | RESULTADO DE EJERCICIOS ANTERIORES 2020                | \$0.00         | -\$10,924,564.10 | \$0.00      | \$0.00   | \$0.00       | -\$10,924,564.10 |
| A    | 3250        | RECTIFICACIONES DE RESULTADOS DE EJERCICIOS ANTERIORES | \$0.00         | \$59,910.00      | \$0.00      | \$0.00   | \$0.00       | \$59,910.00      |
| A    | 3252        | CAMBIOS POR ERRORES CONTABLES                          | \$0.00         | \$59,910.00      | \$0.00      | \$0.00   | \$0.00       | \$59,910.00      |





**Universidad Politécnica de Puebla  
Estado de Puebla**

**Balanza de Comprobación del 01/ago./2021 al 31/ago./2021  
Cuentas de Mayor con saldo y/o movimientos. (De la cuenta: 1000 a la 5999)**

Usu: RODRIGO\_RF  
Rep: rptBalanzaComprobacion

Fecha y hora de Impresión: 06/sep./2021 11:43 a. m.

| Nat. | Cuenta        | Nombre de la cuenta                                                                                                                                                                                            | SALDO ANTERIOR |                 | MOVIMIENTOS |                | SALDO ACTUAL |                 |
|------|---------------|----------------------------------------------------------------------------------------------------------------------------------------------------------------------------------------------------------------|----------------|-----------------|-------------|----------------|--------------|-----------------|
|      |               |                                                                                                                                                                                                                | DEUDOR         | ACREEDOR        | DEUDOR      | ACREEDOR       | DEUDOR       | ACREEDOR        |
| A    | 3252-1        | RESULTADO DE EJERCICIOS ANTERIORES                                                                                                                                                                             | \$0.00         | \$59,910.00     | \$0.00      | \$0.00         | \$0.00       | \$59,910.00     |
| A    | 3252-1-001    | RESULTADO DE EJERCICIOS ANTERIORES 2018                                                                                                                                                                        | \$0.00         | \$58,790.00     | \$0.00      | \$0.00         | \$0.00       | \$58,790.00     |
| A    | 3252-1-002    | RESULTADO DE EJERCICIOS ANTERIORES 2019                                                                                                                                                                        | \$0.00         | \$1,120.00      | \$0.00      | \$0.00         | \$0.00       | \$1,120.00      |
| A    | 4000          | INGRESOS Y OTROS BENEFICIOS                                                                                                                                                                                    | \$0.00         | \$37,371,857.34 | \$0.00      | \$5,414,745.43 | \$0.00       | \$42,786,602.77 |
| A    | 4100          | INGRESOS DE GESTIÓN                                                                                                                                                                                            | \$0.00         | \$128,403.28    | \$0.00      | \$11,326.03    | \$0.00       | \$139,729.31    |
| A    | 4150          | PRODUCTOS                                                                                                                                                                                                      | \$0.00         | \$28,403.28     | \$0.00      | \$11,326.03    | \$0.00       | \$39,729.31     |
| A    | 4151          | PRODUCTOS                                                                                                                                                                                                      | \$0.00         | \$28,403.28     | \$0.00      | \$11,326.03    | \$0.00       | \$39,729.31     |
| A    | 4151-9        | OTROS PRODUCTOS QUE GENERAN INGRESOS CORRIENTES                                                                                                                                                                | \$0.00         | \$28,403.28     | \$0.00      | \$11,326.03    | \$0.00       | \$39,729.31     |
| A    | 4151-9-01     | OTROS PRODUCTOS DE LIBRE DISPOSICION                                                                                                                                                                           | \$0.00         | \$28,403.28     | \$0.00      | \$11,326.03    | \$0.00       | \$39,729.31     |
| A    | 4151-9-01-001 | RENDIMIENTOS SANTANDER 17000003940 (CONCENTRADORA FEDERAL)                                                                                                                                                     | \$0.00         | \$22.58         | \$0.00      | \$14.98        | \$0.00       | \$37.56         |
| A    | 4151-9-01-002 | RENDIMIENTOS SANTANDER 17000003664 (CONCENTRADORA ESTATAL)                                                                                                                                                     | \$0.00         | \$43.40         | \$0.00      | \$0.04         | \$0.00       | \$43.44         |
| A    | 4151-9-01-003 | RENDIMIENTOS SANTANDER 17000003650 (CAPTACION DE DERECHOS)                                                                                                                                                     | \$0.00         | \$195.04        | \$0.00      | \$39.65        | \$0.00       | \$234.69        |
| A    | 4151-9-01-008 | RENDIMIENTOS FEDERALES 2021                                                                                                                                                                                    | \$0.00         | \$3,561.17      | \$0.00      | \$532.24       | \$0.00       | \$4,093.41      |
| A    | 4151-9-01-009 | RENDIMIENTOS SANTANDER 17000006856 (RECURSO ESTATAL EXTRAORDINARIO 2019)                                                                                                                                       | \$0.00         | \$0.18          | \$0.00      | \$0.00         | \$0.00       | \$0.18          |
| A    | 4151-9-01-010 | RENDIMIENTOS SANTANDER 17000006890 (AP-2551 ASIGNACION EXTRAORDINARIA DE RECURSOS)                                                                                                                             | \$0.00         | \$8.67          | \$0.00      | \$1.32         | \$0.00       | \$9.99          |
| A    | 4151-9-01-011 | RENDIMIENTOS SANTANDER 17000007007 (SUBSIDIO ORDINARIO FEDERAL)                                                                                                                                                | \$0.00         | \$2,025.91      | \$0.00      | \$0.00         | \$0.00       | \$2,025.91      |
| A    | 4151-9-01-012 | RENDIMIENTOS SANTANDER 17000006995 (SUBSIDIO ORDINARIO ESTATAL)                                                                                                                                                | \$0.00         | \$2,487.55      | \$0.00      | \$0.00         | \$0.00       | \$2,487.55      |
| A    | 4151-9-01-015 | RENDIMIENTOS SANTANDER 17000007115 (SUBSIDIO ORDINARIO ESTATAL)                                                                                                                                                | \$0.00         | \$9,788.64      | \$0.00      | \$4,060.03     | \$0.00       | \$13,848.67     |
| A    | 4151-9-01-016 | RENDIMIENTOS SANTANDER 17000007129 (SUBSIDIO ORDINARIO FEDERAL)                                                                                                                                                | \$0.00         | \$10,270.14     | \$0.00      | \$6,677.77     | \$0.00       | \$16,947.91     |
| A    | 4170          | INGRESOS POR VENTA DE BIENES Y PRESTACIÓN DE SERVICIOS                                                                                                                                                         | \$0.00         | \$100,000.00    | \$0.00      | \$0.00         | \$0.00       | \$100,000.00    |
| A    | 4173          | INGRESOS POR VENTA DE BIENES Y PRESTACIÓN DE SERVICIOS DE ENTIDADES PARAESTATALES Y FIDEICOMISOS NO EMPRESARIALES Y NO FINANCIEROS                                                                             | \$0.00         | \$100,000.00    | \$0.00      | \$0.00         | \$0.00       | \$100,000.00    |
| A    | 4173-2        | INGRESOS POR VENTA DE SERVICIOS DE ORGANISMOS DESCENTRALIZADOS                                                                                                                                                 | \$0.00         | \$100,000.00    | \$0.00      | \$0.00         | \$0.00       | \$100,000.00    |
| A    | 4173-2-02     | CURSOS                                                                                                                                                                                                         | \$0.00         | \$100,000.00    | \$0.00      | \$0.00         | \$0.00       | \$100,000.00    |
| A    | 4173-2-02-01  | DIPLOMADOS                                                                                                                                                                                                     | \$0.00         | \$100,000.00    | \$0.00      | \$0.00         | \$0.00       | \$100,000.00    |
| A    | 4200          | PARTICIPACIONES, APORTACIONES, CONVENIOS, INCENTIVOS DERIVADOS DE LA COLABORACIÓN FISCAL, FONDOS DISTINTOS DE APORTACIONES, TRANSFERENCIAS, ASIGNACIONES, SUBSIDIOS Y SUBVENCIONES, Y PENSIONES Y JUBILACIONES | \$0.00         | \$37,243,454.06 | \$0.00      | \$5,403,419.40 | \$0.00       | \$42,646,873.46 |
| A    | 4220          | TRANSFERENCIAS, ASIGNACIONES, SUBSIDIOS Y SUBVENCIONES, Y PENSIONES Y JUBILACIONES                                                                                                                             | \$0.00         | \$37,243,454.06 | \$0.00      | \$5,403,419.40 | \$0.00       | \$42,646,873.46 |



**Universidad Politécnica de Puebla  
Estado de Puebla**

**Balanza de Comprobación del 01/ago./2021 al 31/ago./2021  
Cuentas de Mayor con saldo y/o movimientos. (De la cuenta: 1000 a la 5999)**

Usr: RODRIGO\_RF  
Rep: rptBalanzaComprobacion

Fecha y hora de Impresión | 06/sep./2021  
11:43 a. m.

| Nat. | Cuenta        | Nombre de la cuenta                                                                                                                       | SALDO ANTERIOR  |                 | MOVIMIENTOS    |                | SALDO ACTUAL    |                 |
|------|---------------|-------------------------------------------------------------------------------------------------------------------------------------------|-----------------|-----------------|----------------|----------------|-----------------|-----------------|
|      |               |                                                                                                                                           | DEUDOR          | ACREEDOR        | DEUDOR         | ACREEDOR       | DEUDOR          | ACREEDOR        |
| A    | 4223          | SUBSIDIOS Y SUBVENCIONES                                                                                                                  | \$0.00          | \$37,243,454.06 | \$0.00         | \$5,403,419.40 | \$0.00          | \$42,646,873.46 |
| A    | 4223-01       | SUBSIDIOS DE LIBRE DISPOSICION                                                                                                            | \$0.00          | \$37,243,454.06 | \$0.00         | \$5,403,419.40 | \$0.00          | \$42,646,873.46 |
| A    | 4223-01-05    | FEDERAL                                                                                                                                   | \$0.00          | \$16,146,396.00 | \$0.00         | \$2,691,066.00 | \$0.00          | \$18,837,462.00 |
| A    | 4223-01-05-01 | SUBSIDIO ORDINARIO FEDERAL                                                                                                                | \$0.00          | \$16,146,396.00 | \$0.00         | \$2,691,066.00 | \$0.00          | \$18,837,462.00 |
| A    | 4223-01-06    | ESTATAL                                                                                                                                   | \$0.00          | \$21,097,058.06 | \$0.00         | \$2,712,353.40 | \$0.00          | \$23,809,411.46 |
| A    | 4223-01-06-01 | SUBSIDIO ORDINARIO ESTATAL                                                                                                                | \$0.00          | \$17,470,641.60 | \$0.00         | \$2,712,353.40 | \$0.00          | \$20,182,995.00 |
| A    | 4223-01-06-03 | CAPTACIÓN DE DERECHOS                                                                                                                     | \$0.00          | \$3,407,938.80  | \$0.00         | \$0.00         | \$0.00          | \$3,407,938.80  |
| A    | 4223-01-06-08 | CAPTACION DE DERECHOS 2020                                                                                                                | \$0.00          | \$218,477.66    | \$0.00         | \$0.00         | \$0.00          | \$218,477.66    |
| D    | 5000          | GASTOS Y OTRAS PÉRDIDAS                                                                                                                   | \$35,711,130.75 | \$0.00          | \$5,316,831.71 | \$0.00         | \$41,027,962.46 | \$0.00          |
| D    | 5100          | GASTOS DE FUNCIONAMIENTO                                                                                                                  | \$30,962,951.76 | \$0.00          | \$4,678,705.35 | \$0.00         | \$35,641,657.11 | \$0.00          |
| D    | 5110          | SERVICIOS PERSONALES                                                                                                                      | \$25,005,161.22 | \$0.00          | \$3,530,077.52 | \$0.00         | \$28,535,238.74 | \$0.00          |
| D    | 5111          | REMUNERACIONES AL PERSONAL DE CARÁCTER PERMANENTE                                                                                         | \$17,089,527.25 | \$0.00          | \$2,447,619.41 | \$0.00         | \$19,537,146.66 | \$0.00          |
| D    | 5111-1132     | Sueldo base al personal de confianza                                                                                                      | \$17,089,527.25 | \$0.00          | \$2,447,619.41 | \$0.00         | \$19,537,146.66 | \$0.00          |
| D    | 5112          | REMUNERACIONES AL PERSONAL DE CARÁCTER TRANSITORIO                                                                                        | \$2,513,292.49  | \$0.00          | \$350,479.04   | \$0.00         | \$2,863,771.53  | \$0.00          |
| D    | 5112-1211     | Honorarios asimilables a salarios                                                                                                         | \$2,513,292.49  | \$0.00          | \$350,479.04   | \$0.00         | \$2,863,771.53  | \$0.00          |
| D    | 5113          | REMUNERACIONES ADICIONALES Y ESPECIALES                                                                                                   | \$996,789.03    | \$0.00          | \$18,779.35    | \$0.00         | \$1,015,568.38  | \$0.00          |
| D    | 5113-1321     | Primas de vacaciones y dominical                                                                                                          | \$971,789.71    | \$0.00          | \$4,333.70     | \$0.00         | \$976,123.41    | \$0.00          |
| D    | 5113-1322     | Aguinaldo o gratificación de fin de año                                                                                                   | \$24,999.32     | \$0.00          | \$14,445.65    | \$0.00         | \$39,444.97     | \$0.00          |
| D    | 5114          | SEGURIDAD SOCIAL                                                                                                                          | \$4,383,804.80  | \$0.00          | \$626,705.72   | \$0.00         | \$5,010,510.52  | \$0.00          |
| D    | 5114-1411     | Aportaciones al Instituto de Seguridad y Servicios Sociales de los Trabajadores al Servicio de los Poderes del Estado de Puebla (ISSSTEP) | \$3,840,276.99  | \$0.00          | \$548,368.73   | \$0.00         | \$4,388,645.72  | \$0.00          |
| D    | 5114-1421     | Aportaciones para la vivienda                                                                                                             | \$201,737.54    | \$0.00          | \$29,384.66    | \$0.00         | \$231,122.20    | \$0.00          |
| D    | 5114-1431     | Aportaciones al sistema de ahorro para el retiro                                                                                          | \$341,790.27    | \$0.00          | \$48,952.33    | \$0.00         | \$390,742.60    | \$0.00          |
| D    | 5115          | OTRAS PRESTACIONES SOCIALES Y ECONÓMICAS                                                                                                  | \$21,747.65     | \$0.00          | \$86,494.00    | \$0.00         | \$108,241.65    | \$0.00          |
| D    | 5115-1531     | Prestación de retiro                                                                                                                      | \$6,622.73      | \$0.00          | \$906.30       | \$0.00         | \$7,529.03      | \$0.00          |
| D    | 5115-1544     | Previsión social múltiple para personal de educación y salud                                                                              | \$3,124.92      | \$0.00          | \$1,805.70     | \$0.00         | \$4,930.62      | \$0.00          |
| D    | 5115-1593     | Otras prestaciones                                                                                                                        | \$12,000.00     | \$0.00          | \$83,782.00    | \$0.00         | \$95,782.00     | \$0.00          |
| D    | 5120          | MATERIALES Y SUMINISTROS                                                                                                                  | \$1,367,081.01  | \$0.00          | \$176,970.62   | \$0.00         | \$1,544,051.63  | \$0.00          |
| D    | 5121          | MATERIALES DE ADMINISTRACIÓN, EMISIÓN DE DOCUMENTOS Y ARTÍCULOS OFICIALES                                                                 | \$276,690.74    | \$0.00          | \$11,832.00    | \$0.00         | \$288,522.74    | \$0.00          |
| D    | 5121-2111     | Materiales, útiles y equipos menores de oficina                                                                                           | \$45,583.94     | \$0.00          | \$0.00         | \$0.00         | \$45,583.94     | \$0.00          |
| D    | 5121-2151     | Material impreso e información digital                                                                                                    | \$92,811.60     | \$0.00          | \$11,832.00    | \$0.00         | \$104,643.60    | \$0.00          |
| D    | 5121-2161     | Material de limpieza                                                                                                                      | \$138,295.20    | \$0.00          | \$0.00         | \$0.00         | \$138,295.20    | \$0.00          |
| D    | 5122          | ALIMENTOS Y UTENSILIOS                                                                                                                    | \$21,704.91     | \$0.00          | \$6,132.00     | \$0.00         | \$27,836.91     | \$0.00          |
| D    | 5122-2213     | Productos alimenticios para el personal en las instalaciones de las Dependencias y Entidades                                              | \$21,704.91     | \$0.00          | \$6,132.00     | \$0.00         | \$27,836.91     | \$0.00          |
| D    | 5123          | MATERIAS PRIMAS Y MATERIALES DE PRODUCCIÓN Y COMERCIALIZACIÓN                                                                             | \$162,400.00    | \$0.00          | \$0.00         | \$0.00         | \$162,400.00    | \$0.00          |
| D    | 5123-2361     | Productos metálicos y a base de minerales no metálicos adquiridos como materia prima                                                      | \$162,400.00    | \$0.00          | \$0.00         | \$0.00         | \$162,400.00    | \$0.00          |

| Nat. | Cuenta    | Nombre de la cuenta                                                                                     | SALDO ANTERIOR |          | MOVIMIENTOS  |          | SALDO ACTUAL   |          |
|------|-----------|---------------------------------------------------------------------------------------------------------|----------------|----------|--------------|----------|----------------|----------|
|      |           |                                                                                                         | DEUDOR         | ACREEDOR | DEUDOR       | ACREEDOR | DEUDOR         | ACREEDOR |
| D    | 5124      | MATERIALES Y ARTÍCULOS DE CONSTRUCCIÓN Y DE REPARACIÓN                                                  | \$431,838.22   | \$0.00   | \$14,880.02  | \$0.00   | \$446,718.24   | \$0.00   |
| D    | 5124-2431 | Cal, yeso y productos de yeso                                                                           | \$0.00         | \$0.00   | \$14,000.04  | \$0.00   | \$14,000.04    | \$0.00   |
| D    | 5124-2461 | Material eléctrico y electrónico                                                                        | \$188,284.38   | \$0.00   | \$879.98     | \$0.00   | \$189,164.36   | \$0.00   |
| D    | 5124-2471 | Artículos metálicos para la construcción                                                                | \$238,335.01   | \$0.00   | \$0.00       | \$0.00   | \$238,335.01   | \$0.00   |
| D    | 5124-2491 | Otros materiales y artículos de construcción y reparación                                               | \$5,218.83     | \$0.00   | \$0.00       | \$0.00   | \$5,218.83     | \$0.00   |
| D    | 5125      | PRODUCTOS QUÍMICOS, FARMACÉUTICOS Y DE LABORATORIO                                                      | \$299,665.90   | \$0.00   | \$63,467.34  | \$0.00   | \$363,133.24   | \$0.00   |
| D    | 5125-2531 | Medicinas y productos farmacéuticos                                                                     | \$699.96       | \$0.00   | \$20,300.00  | \$0.00   | \$20,999.96    | \$0.00   |
| D    | 5125-2551 | Materiales, accesorios y suministros de laboratorio                                                     | \$278,870.70   | \$0.00   | \$22,050.70  | \$0.00   | \$300,921.40   | \$0.00   |
| D    | 5125-2561 | Fibras sintéticas, hules, plásticos y derivados                                                         | \$18,819.24    | \$0.00   | \$0.00       | \$0.00   | \$18,819.24    | \$0.00   |
| D    | 5125-2591 | Otros productos químicos                                                                                | \$1,276.00     | \$0.00   | \$21,116.64  | \$0.00   | \$22,392.64    | \$0.00   |
| D    | 5126      | COMBUSTIBLES, LUBRICANTES Y ADITIVOS                                                                    | \$58,500.00    | \$0.00   | \$58,500.01  | \$0.00   | \$117,000.01   | \$0.00   |
| D    | 5126-2612 | Combustibles, lubricantes y aditivos para vehículos destinados a servicios administrativos              | \$58,500.00    | \$0.00   | \$58,500.01  | \$0.00   | \$117,000.01   | \$0.00   |
| D    | 5127      | VESTUARIO, BLANCOS, PRENDAS DE PROTECCIÓN Y ARTÍCULOS DEPORTIVOS                                        | \$41,180.00    | \$0.00   | \$0.00       | \$0.00   | \$41,180.00    | \$0.00   |
| D    | 5127-2711 | Vestuario y uniformes                                                                                   | \$41,180.00    | \$0.00   | \$0.00       | \$0.00   | \$41,180.00    | \$0.00   |
| D    | 5129      | HERRAMIENTAS, REFACCIONES Y ACCESORIOS MENORES                                                          | \$75,101.24    | \$0.00   | \$22,159.25  | \$0.00   | \$97,260.49    | \$0.00   |
| D    | 5129-2911 | Herramientas menores                                                                                    | \$50,929.75    | \$0.00   | \$0.00       | \$0.00   | \$50,929.75    | \$0.00   |
| D    | 5129-2921 | Refacciones y accesorios menores de edificios                                                           | \$18,983.98    | \$0.00   | \$0.00       | \$0.00   | \$18,983.98    | \$0.00   |
| D    | 5129-2941 | Refacciones y accesorios menores para equipo de cómputo y telecomunicaciones                            | \$5,187.51     | \$0.00   | \$22,159.25  | \$0.00   | \$27,346.76    | \$0.00   |
| D    | 5130      | SERVICIOS GENERALES                                                                                     | \$4,590,709.53 | \$0.00   | \$971,657.21 | \$0.00   | \$5,562,366.74 | \$0.00   |
| D    | 5131      | SERVICIOS BÁSICOS                                                                                       | \$438,902.10   | \$0.00   | \$43,399.91  | \$0.00   | \$482,302.01   | \$0.00   |
| D    | 5131-3111 | Servicio de energía eléctrica                                                                           | \$270,745.00   | \$0.00   | \$33,358.00  | \$0.00   | \$304,103.00   | \$0.00   |
| D    | 5131-3131 | Servicio de agua                                                                                        | \$0.00         | \$0.00   | \$1,400.00   | \$0.00   | \$1,400.00     | \$0.00   |
| D    | 5131-3141 | Servicio telefónico convencional                                                                        | \$55,762.46    | \$0.00   | \$7,482.60   | \$0.00   | \$63,245.06    | \$0.00   |
| D    | 5131-3171 | Servicios de acceso de internet                                                                         | \$111,871.64   | \$0.00   | \$0.00       | \$0.00   | \$111,871.64   | \$0.00   |
| D    | 5131-3181 | Servicio postal                                                                                         | \$523.00       | \$0.00   | \$1,159.31   | \$0.00   | \$1,682.31     | \$0.00   |
| D    | 5132      | SERVICIOS DE ARRENDAMIENTO                                                                              | \$125,219.01   | \$0.00   | \$0.00       | \$0.00   | \$125,219.01   | \$0.00   |
| D    | 5132-3271 | Derechos de autor, patentes, regalías y otros                                                           | \$125,000.00   | \$0.00   | \$0.00       | \$0.00   | \$125,000.00   | \$0.00   |
| D    | 5132-3291 | Otros arrendamientos                                                                                    | \$219.01       | \$0.00   | \$0.00       | \$0.00   | \$219.01       | \$0.00   |
| D    | 5133      | SERVICIOS PROFESIONALES, CIENTÍFICOS Y TÉCNICOS Y OTROS SERVICIOS                                       | \$2,099,070.53 | \$0.00   | \$746,019.83 | \$0.00   | \$2,845,090.36 | \$0.00   |
| D    | 5133-3312 | Otros Servicios para la operación de programas                                                          | \$0.00         | \$0.00   | \$52,078.84  | \$0.00   | \$52,078.84    | \$0.00   |
| D    | 5133-3341 | Capacitación institucional                                                                              | \$67,200.00    | \$0.00   | \$0.00       | \$0.00   | \$67,200.00    | \$0.00   |
| D    | 5133-3363 | Servicio de impresión de documentos y papelería oficial                                                 | \$55,647.53    | \$0.00   | \$1,600.99   | \$0.00   | \$57,248.52    | \$0.00   |
| D    | 5133-3364 | Servicios de impresión de material informativo derivado de la operación y administración                | \$42,456.00    | \$0.00   | \$0.00       | \$0.00   | \$42,456.00    | \$0.00   |
| D    | 5133-3365 | Información en medios masivos derivada de la operación y administración de las Dependencias y Entidades | \$0.00         | \$0.00   | \$419,340.00 | \$0.00   | \$419,340.00   | \$0.00   |



**Universidad Politécnica de Puebla  
Estado de Puebla**

**Balanza de Comprobación del 01/ago./2021 al 31/ago./2021  
Cuentas de Mayor con saldo y/o movimientos. (De la cuenta: 1000 a la 5999)**

Usr: RODRIGO\_RF  
Rep: rptBalanzaComprobacion

Fecha y hora de Impresión | 06/sep./2021  
11:43 a. m.

| Nat. | Cuenta    | Nombre de la cuenta                                                                                           | SALDO ANTERIOR |          | MOVIMIENTOS  |          | SALDO ACTUAL   |          |
|------|-----------|---------------------------------------------------------------------------------------------------------------|----------------|----------|--------------|----------|----------------|----------|
|      |           |                                                                                                               | DEUDOR         | ACREEDOR | DEUDOR       | ACREEDOR | DEUDOR         | ACREEDOR |
| D    | 5133-3366 | Servicios de digitalización                                                                                   | \$207.00       | \$0.00   | \$0.00       | \$0.00   | \$207.00       | \$0.00   |
| D    | 5133-3381 | Servicios de vigilancia                                                                                       | \$1,933,560.00 | \$0.00   | \$273,000.00 | \$0.00   | \$2,206,560.00 | \$0.00   |
| D    | 5134      | SERVICIOS FINANCIEROS, BANCARIOS Y COMERCIALES                                                                | \$248,725.05   | \$0.00   | \$12,351.10  | \$0.00   | \$261,076.15   | \$0.00   |
| D    | 5134-3411 | Servicios financieros y bancarios                                                                             | \$23,712.14    | \$0.00   | \$12,351.10  | \$0.00   | \$36,063.24    | \$0.00   |
| D    | 5134-3451 | Seguros de bienes patrimoniales                                                                               | \$196,012.91   | \$0.00   | \$0.00       | \$0.00   | \$196,012.91   | \$0.00   |
| D    | 5134-3471 | Fletes y maniobras                                                                                            | \$29,000.00    | \$0.00   | \$0.00       | \$0.00   | \$29,000.00    | \$0.00   |
| D    | 5135      | SERVICIOS DE INSTALACIÓN, REPARACIÓN, MANTENIMIENTO Y CONSERVACIÓN                                            | \$535,978.77   | \$0.00   | \$0.00       | \$0.00   | \$535,978.77   | \$0.00   |
| D    | 5135-3512 | Mantenimiento y conservación menor de inmuebles para la prestación de servicios públicos                      | \$28,123.13    | \$0.00   | \$0.00       | \$0.00   | \$28,123.13    | \$0.00   |
| D    | 5135-3541 | Instalación, reparación y mantenimiento de equipo e instrumental médico y de laboratorio                      | \$159,288.60   | \$0.00   | \$0.00       | \$0.00   | \$159,288.60   | \$0.00   |
| D    | 5135-3551 | Mantenimiento y conservación de vehículos terrestres, aéreos, marítimos, lacustres y fluviales                | \$14,581.00    | \$0.00   | \$0.00       | \$0.00   | \$14,581.00    | \$0.00   |
| D    | 5135-3571 | Instalación, reparación y mantenimiento de maquinaria y otros equipos                                         | \$2,320.00     | \$0.00   | \$0.00       | \$0.00   | \$2,320.00     | \$0.00   |
| D    | 5135-3581 | Servicios de limpieza y manejo de desechos                                                                    | \$254,688.44   | \$0.00   | \$0.00       | \$0.00   | \$254,688.44   | \$0.00   |
| D    | 5135-3591 | Servicios de jardinería y fumigación                                                                          | \$76,977.60    | \$0.00   | \$0.00       | \$0.00   | \$76,977.60    | \$0.00   |
| D    | 5137      | SERVICIOS DE TRASLADO Y VIÁTICOS                                                                              | \$8,835.50     | \$0.00   | \$1,012.17   | \$0.00   | \$9,847.67     | \$0.00   |
| D    | 5137-3751 | Viáticos en el país                                                                                           | \$8,835.50     | \$0.00   | \$1,012.17   | \$0.00   | \$9,847.67     | \$0.00   |
| D    | 5138      | SERVICIOS OFICIALES                                                                                           | \$492,132.38   | \$0.00   | \$59,376.20  | \$0.00   | \$551,508.58   | \$0.00   |
| D    | 5138-3821 | Gastos de orden social                                                                                        | \$169,656.43   | \$0.00   | \$42,241.20  | \$0.00   | \$211,897.63   | \$0.00   |
| D    | 5138-3822 | Gastos de orden cultural                                                                                      | \$281,613.64   | \$0.00   | \$17,135.00  | \$0.00   | \$298,748.64   | \$0.00   |
| D    | 5138-3831 | Congresos y convenciones                                                                                      | \$36,361.30    | \$0.00   | \$0.00       | \$0.00   | \$36,361.30    | \$0.00   |
| D    | 5138-3851 | Gastos de representación                                                                                      | \$4,501.01     | \$0.00   | \$0.00       | \$0.00   | \$4,501.01     | \$0.00   |
| D    | 5139      | OTROS SERVICIOS GENERALES                                                                                     | \$641,846.19   | \$0.00   | \$109,498.00 | \$0.00   | \$751,344.19   | \$0.00   |
| D    | 5139-3921 | Otros impuestos y derechos                                                                                    | \$80,370.19    | \$0.00   | \$29,842.00  | \$0.00   | \$110,212.19   | \$0.00   |
| D    | 5139-3981 | Impuesto sobre nóminas y otros que se deriven de una relación laboral                                         | \$561,476.00   | \$0.00   | \$79,656.00  | \$0.00   | \$641,132.00   | \$0.00   |
| D    | 5200      | TRANSFERENCIAS, ASIGNACIONES, SUBSIDIOS Y OTRAS AYUDAS                                                        | \$59.00        | \$0.00   | \$15,250.00  | \$0.00   | \$15,309.00    | \$0.00   |
| D    | 5210      | TRANSFERENCIAS INTERNAS Y ASIGNACIONES AL SECTOR PÚBLICO                                                      | \$59.00        | \$0.00   | \$0.00       | \$0.00   | \$59.00        | \$0.00   |
| D    | 5212      | TRANSFERENCIAS INTERNAS AL SECTOR PÚBLICO                                                                     | \$59.00        | \$0.00   | \$0.00       | \$0.00   | \$59.00        | \$0.00   |
| D    | 5212-4151 | Transferencias internas a entidades paraestatales no empresariales y no financieras para servicios personales | \$59.00        | \$0.00   | \$0.00       | \$0.00   | \$59.00        | \$0.00   |
| D    | 5240      | AYUDAS SOCIALES                                                                                               | \$0.00         | \$0.00   | \$15,250.00  | \$0.00   | \$15,250.00    | \$0.00   |
| D    | 5241      | AYUDAS SOCIALES A PERSONAS                                                                                    | \$0.00         | \$0.00   | \$15,250.00  | \$0.00   | \$15,250.00    | \$0.00   |
| D    | 5241-4417 | Ayudas en materia de formación educativa y cultural                                                           | \$0.00         | \$0.00   | \$15,250.00  | \$0.00   | \$15,250.00    | \$0.00   |
| D    | 5500      | OTROS GASTOS Y PÉRDIDAS EXTRAORDINARIAS                                                                       | \$4,748,119.99 | \$0.00   | \$622,876.36 | \$0.00   | \$5,370,996.35 | \$0.00   |
| D    | 5510      | ESTIMACIONES, DEPRECIACIONES, DETERIOROS, OBSOLESCENCIA Y AMORTIZACIONES                                      | \$4,748,119.99 | \$0.00   | \$622,876.36 | \$0.00   | \$5,370,996.35 | \$0.00   |
| D    | 5513      | DEPRECIACIÓN DE BIENES INMUEBLES                                                                              | \$832,157.13   | \$0.00   | \$118,879.59 | \$0.00   | \$951,036.72   | \$0.00   |



## Universidad Politécnica de Puebla Estado de Puebla

### Balanza de Comprobación del 01/ago./2021 al 31/ago./2021 Cuentas de Mayor con saldo y/o movimientos. (De la cuenta: 1000 a la 5999)

Usu: RODRIGO\_RF  
Rep: rptBalanzaComprobacion

Fecha y hora de Impresión: 06/sep./2021  
11:43 a. m.

| Nat. | Cuenta       | Nombre de la cuenta                                                   | SALDO ANTERIOR |          | MOVIMIENTOS  |          | SALDO ACTUAL   |          |
|------|--------------|-----------------------------------------------------------------------|----------------|----------|--------------|----------|----------------|----------|
|      |              |                                                                       | DEUDOR         | ACREEDOR | DEUDOR       | ACREEDOR | DEUDOR         | ACREEDOR |
| D    | 5513-1       | Depreciación Acumulada de Otros Bienes Inmuebles                      | \$16,632.21    | \$0.00   | \$2,376.03   | \$0.00   | \$19,008.24    | \$0.00   |
| D    | 5513-1-01    | OTROS BIENES INMUEBLES                                                | \$16,632.21    | \$0.00   | \$2,376.03   | \$0.00   | \$19,008.24    | \$0.00   |
| D    | 5513-3       | Depreciación Acumulada de Edificios No Habitacionales                 | \$815,524.92   | \$0.00   | \$116,503.56 | \$0.00   | \$932,028.48   | \$0.00   |
| D    | 5513-3-1233  | Depreciación Acumulada Edificio D3                                    | \$815,524.92   | \$0.00   | \$116,503.56 | \$0.00   | \$932,028.48   | \$0.00   |
| D    | 5515         | DEPRECIACIÓN DE BIENES MUEBLES                                        | \$3,915,962.86 | \$0.00   | \$503,996.77 | \$0.00   | \$4,419,959.63 | \$0.00   |
| D    | 5515-1       | Depreciación Acumulada de Mobiliario y Equipo de Administración.      | \$1,174,825.03 | \$0.00   | \$129,388.78 | \$0.00   | \$1,304,213.81 | \$0.00   |
| D    | 5515-1-01    | Muebles de Oficina y Estantería                                       | \$220,939.32   | \$0.00   | \$30,681.26  | \$0.00   | \$251,620.58   | \$0.00   |
| D    | 5515-1-01-01 | ESTANTES                                                              | \$2,332.40     | \$0.00   | \$333.20     | \$0.00   | \$2,665.60     | \$0.00   |
| D    | 5515-1-01-04 | ESCRITORIOS                                                           | \$12,364.52    | \$0.00   | \$1,766.36   | \$0.00   | \$14,130.88    | \$0.00   |
| D    | 5515-1-01-05 | SILLAS                                                                | \$48,024.97    | \$0.00   | \$6,860.71   | \$0.00   | \$54,885.68    | \$0.00   |
| D    | 5515-1-01-06 | SILLONES                                                              | \$3,842.79     | \$0.00   | \$548.97     | \$0.00   | \$4,391.76     | \$0.00   |
| D    | 5515-1-01-08 | ARCHIVEROS                                                            | \$3,185.70     | \$0.00   | \$455.10     | \$0.00   | \$3,640.80     | \$0.00   |
| D    | 5515-1-01-09 | LIBREROS                                                              | \$3,769.50     | \$0.00   | \$538.50     | \$0.00   | \$4,308.00     | \$0.00   |
| D    | 5515-1-01-10 | MESAS                                                                 | \$117,530.49   | \$0.00   | \$16,790.07  | \$0.00   | \$134,320.56   | \$0.00   |
| D    | 5515-1-01-12 | GABINETES                                                             | \$10,552.29    | \$0.00   | \$1,507.47   | \$0.00   | \$12,059.76    | \$0.00   |
| D    | 5515-1-01-13 | CREDENZA                                                              | \$348.60       | \$0.00   | \$49.80      | \$0.00   | \$398.40       | \$0.00   |
| D    | 5515-1-01-14 | REVISTEROS                                                            | \$798.00       | \$0.00   | \$114.00     | \$0.00   | \$912.00       | \$0.00   |
| D    | 5515-1-01-15 | SOPORTES PARA PROYECTORES                                             | \$6,170.50     | \$0.00   | \$0.00       | \$0.00   | \$6,170.50     | \$0.00   |
| D    | 5515-1-01-16 | BANCOS                                                                | \$12,019.56    | \$0.00   | \$1,717.08   | \$0.00   | \$13,736.64    | \$0.00   |
| D    | 5515-1-03    | Equipo de Cómputo y Tecnologías de la Información                     | \$845,498.69   | \$0.00   | \$83,040.38  | \$0.00   | \$928,539.07   | \$0.00   |
| D    | 5515-1-03-02 | COMPUTADORAS                                                          | \$517,532.22   | \$0.00   | \$74,946.57  | \$0.00   | \$592,478.79   | \$0.00   |
| D    | 5515-1-03-03 | LECTORAS                                                              | \$16,170.42    | \$0.00   | \$2,310.06   | \$0.00   | \$18,480.48    | \$0.00   |
| D    | 5515-1-03-04 | TERMINALES                                                            | \$19,530.84    | \$0.00   | \$4,169.27   | \$0.00   | \$23,700.11    | \$0.00   |
| D    | 5515-1-03-07 | TABLEROS DE CONTROL                                                   | \$11,041.17    | \$0.00   | \$1,577.31   | \$0.00   | \$12,618.48    | \$0.00   |
| D    | 5515-1-03-10 | IMPRESORAS                                                            | \$260.19       | \$0.00   | \$37.17      | \$0.00   | \$297.36       | \$0.00   |
| D    | 5515-1-03-15 | ROBOT                                                                 | \$185,561.19   | \$0.00   | \$0.00       | \$0.00   | \$185,561.19   | \$0.00   |
| D    | 5515-1-03-16 | MODEM                                                                 | \$95,402.66    | \$0.00   | \$0.00       | \$0.00   | \$95,402.66    | \$0.00   |
| D    | 5515-1-09    | Otros Mobiliarios y Equipos de Administración                         | \$108,387.02   | \$0.00   | \$15,667.14  | \$0.00   | \$124,054.16   | \$0.00   |
| D    | 5515-1-09-03 | EQUIPO DE FOTOCOPIADO                                                 | \$1,146.88     | \$0.00   | \$163.84     | \$0.00   | \$1,310.72     | \$0.00   |
| D    | 5515-1-09-04 | ASPIRADORAS                                                           | \$323.75       | \$0.00   | \$46.25      | \$0.00   | \$370.00       | \$0.00   |
| D    | 5515-1-09-05 | GRABADORAS                                                            | \$303.80       | \$0.00   | \$43.40      | \$0.00   | \$347.20       | \$0.00   |
| D    | 5515-1-09-07 | TELEVISORES                                                           | \$676.62       | \$0.00   | \$96.66      | \$0.00   | \$773.28       | \$0.00   |
| D    | 5515-1-09-09 | CIRCUITOS CERRADOS DE T.V.                                            | \$97,477.66    | \$0.00   | \$13,925.38  | \$0.00   | \$111,403.04   | \$0.00   |
| D    | 5515-1-09-11 | ALARMA Y VOCEO                                                        | \$8,458.31     | \$0.00   | \$1,208.33   | \$0.00   | \$9,666.64     | \$0.00   |
| D    | 5515-1-09-15 | OTROS EQUIPOS DE ADMINISTRACION                                       | \$0.00         | \$0.00   | \$183.28     | \$0.00   | \$183.28       | \$0.00   |
| D    | 5515-2       | Depreciación Acumulada de Mobiliario y Equipo Educativo y Recreativo. | \$943,737.17   | \$0.00   | \$74,797.43  | \$0.00   | \$1,018,534.60 | \$0.00   |
| D    | 5515-2-01    | Equipos y Aparatos Audiovisuales                                      | \$150,636.79   | \$0.00   | \$18,132.71  | \$0.00   | \$168,769.50   | \$0.00   |
| D    | 5515-2-01-01 | PROYECTORES                                                           | \$126,145.99   | \$0.00   | \$17,222.17  | \$0.00   | \$143,368.16   | \$0.00   |
| D    | 5515-2-01-06 | MONITORES                                                             | \$477.83       | \$0.00   | \$0.00       | \$0.00   | \$477.83       | \$0.00   |
| D    | 5515-2-01-07 | PANTALLAS                                                             | \$17,639.19    | \$0.00   | \$0.00       | \$0.00   | \$17,639.19    | \$0.00   |

| Nat. | Cuenta           | Nombre de la cuenta                                                             | SALDO ANTERIOR |          | MOVIMIENTOS  |          | SALDO ACTUAL   |          |
|------|------------------|---------------------------------------------------------------------------------|----------------|----------|--------------|----------|----------------|----------|
|      |                  |                                                                                 | DEUDOR         | ACREEDOR | DEUDOR       | ACREEDOR | DEUDOR         | ACREEDOR |
| D    | 5515-2-01-08     | EQUIPO DE SONIDO                                                                | \$6,373.78     | \$0.00   | \$910.54     | \$0.00   | \$7,284.32     | \$0.00   |
| D    | 5515-2-02        | Aparatos Deportivos                                                             | \$3,435.88     | \$0.00   | \$490.84     | \$0.00   | \$3,926.72     | \$0.00   |
| D    | 5515-2-02-01     | APARATOS Y EQUIPOS DE GIMNASIA Y PRACTICAS DEPORTIVAS                           | \$3,435.88     | \$0.00   | \$490.84     | \$0.00   | \$3,926.72     | \$0.00   |
| D    | 5515-2-09        | Otro Mobiliario y Equipo Educativo y Recreativo                                 | \$789,664.50   | \$0.00   | \$56,173.88  | \$0.00   | \$845,838.38   | \$0.00   |
| D    | 5515-2-09-01     | MUEBLES ESPECIALIZADOS PARA USO ESCOLAR                                         | \$947.34       | \$0.00   | \$0.00       | \$0.00   | \$947.34       | \$0.00   |
| D    | 5515-2-09-03     | OTROS EQUIPOS DESTINADOS A LA EDUCACIÓN Y RECREACIÓN                            | \$744,525.25   | \$0.00   | \$49,860.75  | \$0.00   | \$794,386.00   | \$0.00   |
| D    | 5515-2-09-04     | OTROS EQUIPOS ROBOTS                                                            | \$44,191.91    | \$0.00   | \$6,313.13   | \$0.00   | \$50,505.04    | \$0.00   |
| D    | 5515-3           | Depreciación Acumulada de Instrumental Médico y de Laboratorio.                 | \$1,136,305.03 | \$0.00   | \$192,044.36 | \$0.00   | \$1,328,349.39 | \$0.00   |
| D    | 5515-3-01        | Equipo Médico y de Laboratorio                                                  | \$1,115,525.64 | \$0.00   | \$154,507.43 | \$0.00   | \$1,270,033.07 | \$0.00   |
| D    | 5515-3-01-02     | MICROSCOPIOS                                                                    | \$5,836.25     | \$0.00   | \$833.75     | \$0.00   | \$6,670.00     | \$0.00   |
| D    | 5515-3-01-03     | EQUIPOS, REFACCIONES Y ACCESORIOS PARA LABORATORIOS DE INVESTIGACIÓN CIENTÍFICA | \$1,054,592.39 | \$0.00   | \$145,802.68 | \$0.00   | \$1,200,395.07 | \$0.00   |
| D    | 5515-3-01-03-001 | MAQUINA DE CONTROL NUMERICO COMPUTARIZADO (CNC)                                 | \$163,279.69   | \$0.00   | \$23,325.67  | \$0.00   | \$186,605.36   | \$0.00   |
| D    | 5515-3-01-03-002 | MICROCENTRIFUGA                                                                 | \$4,670.43     | \$0.00   | \$451.67     | \$0.00   | \$5,122.10     | \$0.00   |
| D    | 5515-3-01-03-003 | EQUIPOS, REFACCIONES Y ACCESORIOS PARA LABORATORIOS DE INVESTIGACIÓN CIENTÍFICA | \$816,157.04   | \$0.00   | \$116,181.84 | \$0.00   | \$932,338.88   | \$0.00   |
| D    | 5515-3-01-03-004 | GPS                                                                             | \$1,561.00     | \$0.00   | \$0.00       | \$0.00   | \$1,561.00     | \$0.00   |
| D    | 5515-3-01-03-005 | ESTUFA                                                                          | \$11,041.57    | \$0.00   | \$0.00       | \$0.00   | \$11,041.57    | \$0.00   |
| D    | 5515-3-01-03-006 | MOTOR                                                                           | \$465.37       | \$0.00   | \$0.00       | \$0.00   | \$465.37       | \$0.00   |
| D    | 5515-3-01-03-007 | PISTILO                                                                         | \$1,731.80     | \$0.00   | \$1.10       | \$0.00   | \$1,732.90     | \$0.00   |
| D    | 5515-3-01-03-008 | BALANZA ANALITICA                                                               | \$14,430.50    | \$0.00   | \$1,497.62   | \$0.00   | \$15,928.12    | \$0.00   |
| D    | 5515-3-01-03-009 | DESTILADOR 7 LT                                                                 | \$10,841.53    | \$0.00   | \$0.00       | \$0.00   | \$10,841.53    | \$0.00   |
| D    | 5515-3-01-03-010 | DESFIBRILADOR                                                                   | \$1,894.55     | \$0.00   | \$270.65     | \$0.00   | \$2,165.20     | \$0.00   |
| D    | 5515-3-01-03-011 | PARRILLA DE CALENTAMIENTO CON AGITACIÓN                                         | \$10,118.29    | \$0.00   | \$1,445.47   | \$0.00   | \$11,563.76    | \$0.00   |
| D    | 5515-3-01-03-012 | BOMBA DE VACIO                                                                  | \$7,470.40     | \$0.00   | \$1,067.20   | \$0.00   | \$8,537.60     | \$0.00   |
| D    | 5515-3-01-03-013 | BOMBA SUMERGIBLE                                                                | \$3,782.45     | \$0.00   | \$540.35     | \$0.00   | \$4,322.80     | \$0.00   |
| D    | 5515-3-01-03-015 | HORNO DE SECADO Y ESTERILIZACION                                                | \$2,990.89     | \$0.00   | \$427.27     | \$0.00   | \$3,418.16     | \$0.00   |
| D    | 5515-3-01-03-016 | CONGELADOR                                                                      | \$2,338.28     | \$0.00   | \$334.04     | \$0.00   | \$2,672.32     | \$0.00   |
| D    | 5515-3-01-03-017 | FRIGOBAR                                                                        | \$1,818.60     | \$0.00   | \$259.80     | \$0.00   | \$2,078.40     | \$0.00   |
| D    | 5515-3-01-05     | LABORATORIO DE BIOTECNOLOGIA                                                    | \$55,097.00    | \$0.00   | \$7,871.00   | \$0.00   | \$62,968.00    | \$0.00   |
| D    | 5515-3-02        | Instrumental Médico y de Laboratorio                                            | \$20,779.39    | \$0.00   | \$37,536.93  | \$0.00   | \$58,316.32    | \$0.00   |
| D    | 5515-3-02-01     | INSTRUMENTAL UTILIZADO EN LABORATORIOS DE INVESTIGACIÓN CIENTÍFICA              | \$20,779.39    | \$0.00   | \$37,536.93  | \$0.00   | \$58,316.32    | \$0.00   |
| D    | 5515-4           | Depreciación Acumulada de Equipo de Transporte.                                 | \$38,077.06    | \$0.00   | \$6,119.17   | \$0.00   | \$44,196.23    | \$0.00   |
| D    | 5515-4-01        | Automóviles y Equipo Terrestre                                                  | \$38,077.06    | \$0.00   | \$4,368.15   | \$0.00   | \$42,445.21    | \$0.00   |
| D    | 5515-4-01-02     | CAMIONETAS DE CARGA LIGERA                                                      | \$38,077.06    | \$0.00   | \$4,368.15   | \$0.00   | \$42,445.21    | \$0.00   |
| D    | 5515-4-03        | EQUIPO AEREOESPACIAL                                                            | \$0.00         | \$0.00   | \$1,751.02   | \$0.00   | \$1,751.02     | \$0.00   |
| D    | 5515-4-03-01     | DRONES                                                                          | \$0.00         | \$0.00   | \$1,751.02   | \$0.00   | \$1,751.02     | \$0.00   |
| D    | 5515-6           | Depreciación Acumulada de Maquinaria, otros Equipos y Herramientas.             | \$623,018.57   | \$0.00   | \$101,647.03 | \$0.00   | \$724,665.60   | \$0.00   |



**Universidad Politécnica de Puebla  
Estado de Puebla**

**Balanza de Comprobación del 01/ago./2021 al 31/ago./2021**

**Cuentas de Mayor con saldo y/o movimientos. (De la cuenta: 1000 a la 5999)**

Usr: RODRIGO\_RF  
Rep: rptBalanzaComprobacion

Fecha y hora de Impresión | 06/sep./2021  
11:43 a. m.

| Nat.               | Cuenta       | Nombre de la cuenta                                                                   | SALDO ANTERIOR          |                         | MOVIMIENTOS            |                        | SALDO ACTUAL            |                         |
|--------------------|--------------|---------------------------------------------------------------------------------------|-------------------------|-------------------------|------------------------|------------------------|-------------------------|-------------------------|
|                    |              |                                                                                       | DEUDOR                  | ACREEDOR                | DEUDOR                 | ACREEDOR               | DEUDOR                  | ACREEDOR                |
| D                  | 5515-6-01    | Maquinaria y Equipo Agropecuario                                                      | \$15,690.08             | \$0.00                  | \$2,241.44             | \$0.00                 | \$17,931.52             | \$0.00                  |
| D                  | 5515-6-01-01 | TRACTORES AGRÍCOLAS                                                                   | \$3,381.98              | \$0.00                  | \$483.14               | \$0.00                 | \$3,865.12              | \$0.00                  |
| D                  | 5515-6-01-04 | DESMALEZADORAS                                                                        | \$1,808.10              | \$0.00                  | \$258.30               | \$0.00                 | \$2,066.40              | \$0.00                  |
| D                  | 5515-6-01-05 | MOTOSEGADORA                                                                          | \$10,500.00             | \$0.00                  | \$1,500.00             | \$0.00                 | \$12,000.00             | \$0.00                  |
| D                  | 5515-6-02    | Maquinaria y Equipo Industrial                                                        | \$40,017.39             | \$0.00                  | \$5,716.77             | \$0.00                 | \$45,734.16             | \$0.00                  |
| D                  | 5515-6-02-04 | MOTORES                                                                               | \$1,849.82              | \$0.00                  | \$264.26               | \$0.00                 | \$2,114.08              | \$0.00                  |
| D                  | 5515-6-02-06 | COMPRESORES                                                                           | \$38,167.57             | \$0.00                  | \$5,452.51             | \$0.00                 | \$43,620.08             | \$0.00                  |
| D                  | 5515-6-04    | Sistemas de Aire Acondicionado, Calefacción y de Refrigeración Industrial y Comercial | \$18,022.90             | \$0.00                  | \$2,574.70             | \$0.00                 | \$20,597.60             | \$0.00                  |
| D                  | 5515-6-04-01 | SISTEMA DE AIRE ACONDICIONADO                                                         | \$3,284.82              | \$0.00                  | \$469.26               | \$0.00                 | \$3,754.08              | \$0.00                  |
| D                  | 5515-6-04-02 | COMPRESORES PARA REFRIGERACIÓN Y AIRE ACONDICIONADO                                   | \$14,738.08             | \$0.00                  | \$2,105.44             | \$0.00                 | \$16,843.52             | \$0.00                  |
| D                  | 5515-6-05    | Equipo de Comunicación y Telecomunicación                                             | \$89,196.38             | \$0.00                  | \$12,742.34            | \$0.00                 | \$101,938.72            | \$0.00                  |
| D                  | 5515-6-05-03 | TRASMISORES                                                                           | \$83,156.22             | \$0.00                  | \$11,879.46            | \$0.00                 | \$95,035.68             | \$0.00                  |
| D                  | 5515-6-05-05 | AMPLIFICADORES                                                                        | \$6,040.16              | \$0.00                  | \$862.88               | \$0.00                 | \$6,903.04              | \$0.00                  |
| D                  | 5515-6-06    | Equipos de Generación Eléctrica, Aparatos y Accesorios Eléctricos                     | \$351,542.61            | \$0.00                  | \$62,864.75            | \$0.00                 | \$414,407.36            | \$0.00                  |
| D                  | 5515-6-06-01 | GENERADOR DE ENERGÍA                                                                  | \$10,001.39             | \$0.00                  | \$1,428.77             | \$0.00                 | \$11,430.16             | \$0.00                  |
| D                  | 5515-6-06-02 | PLANTAS                                                                               | \$193,063.57            | \$0.00                  | \$27,580.51            | \$0.00                 | \$220,644.08            | \$0.00                  |
| D                  | 5515-6-06-03 | TRANSFORMADORES                                                                       | \$25,748.24             | \$0.00                  | \$3,678.32             | \$0.00                 | \$29,426.56             | \$0.00                  |
| D                  | 5515-6-06-05 | EQUIPO ELECTRÓNICO                                                                    | \$78,405.97             | \$0.00                  | \$23,845.23            | \$0.00                 | \$102,251.20            | \$0.00                  |
| D                  | 5515-6-06-06 | MÓDULOS                                                                               | \$5,250.00              | \$0.00                  | \$750.00               | \$0.00                 | \$6,000.00              | \$0.00                  |
| D                  | 5515-6-06-11 | BRAZO ROBOTICO                                                                        | \$39,073.44             | \$0.00                  | \$5,581.92             | \$0.00                 | \$44,655.36             | \$0.00                  |
| D                  | 5515-6-07    | Herramientas y Máquinas-Herramienta                                                   | \$86,741.20             | \$0.00                  | \$12,391.60            | \$0.00                 | \$99,132.80             | \$0.00                  |
| D                  | 5515-6-07-02 | MÁQUINAS Y HERRAMIENTAS                                                               | \$86,741.20             | \$0.00                  | \$12,391.60            | \$0.00                 | \$99,132.80             | \$0.00                  |
| D                  | 5515-6-09    | Otros Equipos                                                                         | \$21,808.01             | \$0.00                  | \$3,115.43             | \$0.00                 | \$24,923.44             | \$0.00                  |
| D                  | 5515-6-09-01 | EQUIPO CIENTÍFICO Y DE INVESTIGACIÓN                                                  | \$1,181.32              | \$0.00                  | \$168.76               | \$0.00                 | \$1,350.08              | \$0.00                  |
| D                  | 5515-6-09-03 | BEBEDEROS                                                                             | \$20,626.69             | \$0.00                  | \$2,946.67             | \$0.00                 | \$23,573.36             | \$0.00                  |
| <b>Sumas =&gt;</b> |              |                                                                                       | <b>\$285,301,684.97</b> | <b>\$285,301,684.97</b> | <b>\$28,466,306.39</b> | <b>\$28,466,306.39</b> | <b>\$291,453,448.14</b> | <b>\$291,453,448.14</b> |






**Universidad Politécnica de Puebla  
Estado de Puebla**

**Balanza de Comprobación del 01/ago./2021 al 31/ago./2021**

**Cuentas de Mayor con saldo y/o movimientos. (De la cuenta: 1000 a la 5999)**

Usu: RODRIGO\_RF  
Rep: rptBalanzaComprobacion

Fecha y hora de Impresión | 06/sep./2021  
11:43 a. m.

| Nat. | Cuenta | Nombre de la cuenta                                                                                                                                                  | SALDO ANTERIOR |          | MOVIMIENTOS                                                                                                                                             |          | SALDO ACTUAL |          |
|------|--------|----------------------------------------------------------------------------------------------------------------------------------------------------------------------|----------------|----------|---------------------------------------------------------------------------------------------------------------------------------------------------------|----------|--------------|----------|
|      |        |                                                                                                                                                                      | DEUDOR         | ACREEDOR | DEUDOR                                                                                                                                                  | ACREEDOR | DEUDOR       | ACREEDOR |
|      |        | <br>MTRO. CARLOS ALBERTO RIVERA AGUIRRE<br>RECTOR                                   |                |          |                                                                                                                                                         |          |              |          |
|      |        | <br>M.A. MARGARITA CUACHAYO LOZANO<br>JEFA DEL DEPARTAMENTO DE RECURSOS FINANCIEROS |                |          |                                                                                                                                                         |          |              |          |
|      |        |                                                                                                                                                                      |                |          | <br>MTRO. JOSE IGNACIO HERNANDEZ GARCIA<br>SECRETARIO ADMINISTRATIVO |          |              |          |