



Universidad Politécnica de Puebla
Estado de Puebla
Estado de Situación Financiera
Al 31/ago./2018

Usu: RODRIGO_RF
 Rep: rptEstadoSituacionFinanciera

Fecha y hora de Impresión | 06/sep./2018
 12:41 p. m.

ACTIVO	<u>2018</u>	<u>2017</u>	PASIVO	<u>2018</u>	<u>2017</u>
<u>ACTIVO CIRCULANTE</u>	<u>\$11,345,817.81</u>	<u>\$14,225,575.86</u>	<u>PASIVO CIRCULANTE</u>	<u>\$1,887,965.73</u>	<u>\$6,648,629.99</u>
EFFECTIVO Y EQUIVALENTES	\$10,779,145.91	\$14,170,392.60	CUENTAS POR PAGAR A CORTO PLAZO	\$1,887,965.73	\$6,648,629.99
DERECHOS A RECIBIR EFECTIVO O EQUIVALENTES	\$11,554.99	\$0.26	Total de Pasivos Circulantes	\$1,887,965.73	\$6,648,629.99
DERECHOS A RECIBIR BIENES O SERVICIOS	\$499,933.91	\$0.00	<u>PASIVO NO CIRCULANTE</u>	<u>\$0.00</u>	<u>\$31,798.21</u>
OTROS ACTIVOS CIRCULANTES	\$55,183.00	\$55,183.00	FONDOS Y BIENES DE TERCEROS EN GARANTÍA Y/O AT	\$0.00	\$31,798.21
Total de Activos Circulantes	\$11,345,817.81	\$14,225,575.86	Total de Pasivos No Circulantes	\$0.00	\$31,798.21
<u>ACTIVO NO CIRCULANTE</u>	<u>\$199,705,500.83</u>	<u>\$176,833,303.29</u>	Total de Pasivos	\$1,887,965.73	\$6,680,428.20
INVERSIONES FINANCIERAS A LARGO PLAZO	\$0.00	\$31,798.21	HACIENDA PÚBLICA/ PATRIMONIO		
BIENES INMUEBLES, INFRAESTRUCTURA Y CONSTRUC	\$143,889,689.88	\$130,928,034.31	<u>HACIENDA PÚBLICA/PATRIMONIO CONTRIBUIDO</u>	<u>\$190,518,405.91</u>	<u>\$164,297,523.50</u>
BIENES MUEBLES	\$67,572,300.98	\$52,539,804.82	APORTACIONES	\$21,839.30	\$21,839.30
ACTIVOS INTANGIBLES	\$445,441.00	\$445,441.00	DONACIONES DE CAPITAL	\$26,708,465.93	\$487,583.52
DEPRECIACIÓN, DETERIORO Y AMORTIZACIÓN ACUMU	-\$12,201,931.03	-\$7,108,775.05	ACTUALIZACIÓN DE LA HACIENDA PÚBLICA/PATRIMONI	\$163,788,100.68	\$163,788,100.68
Total de Activos No Circulantes	\$199,705,500.83	\$176,833,303.29	<u>HACIENDA PÚBLICA /PATRIMONIO GENERADO</u>	<u>\$18,644,947.00</u>	<u>\$20,080,927.45</u>
Total de Activos	\$211,051,318.64	\$191,058,879.15	RESULTADOS DEL EJERCICIO (AHORRO/ DESAHORRO)	-\$1,445,059.16	\$0.00
			RESULTADOS DE EJERCICIOS ANTERIORES	\$20,090,006.16	\$20,080,927.45
			<u>EXCESO O INSUFICIENCIA EN LA ACTUALIZACIÓN DE LA HA</u>	<u>\$0.00</u>	<u>\$0.00</u>
			Total Hacienda Pública/Patrimonio	\$209,163,352.91	\$184,378,450.95
			Total de Pasivo y Hacienda Pública/Patrimonio	\$211,051,318.64	\$191,058,879.15



Universidad Politécnica de Puebla
Estado de Puebla
Estado de Situación Financiera
Al 31/ago./2018

Usu: RODRIGO_RF
Rep: rptEstadoSituaciónFinanciera

Fecha y hora de Impresión | 06/sep./2018
12:41 p. m.

	<u>2018</u>	<u>2017</u>
Cuentas de Orden Contables		
<u>VALORES</u>	<u>\$0.00</u>	<u>\$0.00</u>
VALORES EN CUSTODIA	\$7,391,135.71	\$3,615,791.66
CUSTODIA DE VALORES	\$7,391,135.71	\$3,615,791.66
<u>EMISIÓN DE OBLIGACIONES</u>	<u>\$0.00</u>	<u>\$0.00</u>
<u>AVALES Y GARANTÍAS</u>	<u>\$0.00</u>	<u>\$0.00</u>
<u>JUICIOS</u>	<u>\$0.00</u>	<u>\$0.00</u>
<u>INVERSIÓN MEDIANTE PROYECTOS PARA PRESTACIÓN DE</u>	<u>\$0.00</u>	<u>\$0.00</u>
<u>BIENES EN CONCESIONADOS O EN COMODATO</u>	<u>\$0.00</u>	<u>\$0.00</u>




Universidad Politécnica de Puebla
Estado de Puebla
Estado de Situación Financiera
Al 31/ago./2018

Usu: RODRIGO_RF
Rep: rptEstadoSituacionFinanciera


Fecha y hora de Impresión | 06/sep./2018
12:41 p. m.

	<u>2018</u>	<u>2017</u>
CUENTAS DE ORDEN PRESUPUESTARIAS		
<u>LEY DE INGRESOS</u>		<u>\$0.00</u>
LEY DE INGRESOS ESTIMADA	\$69,654,576.30	\$57,871,767.00
LEY DE INGRESOS POR EJECUTAR	\$25,912,175.48	\$0.00
MODIFICACIONES A LA LEY DE INGRESOS ESTIMADA	\$702,294.11	\$11,339,347.41
LEY DE INGRESOS DEVENGADA	\$44,444,694.93	\$69,211,114.41
LEY DE INGRESOS RECAUDADA	\$44,444,694.93	\$69,211,114.41
<u>PRESUPUESTO DE EGRESOS</u>		<u>\$0.00</u>
PRESUPUESTO DE EGRESOS APROBADO	\$69,654,576.30	\$57,871,767.00
PRESUPUESTO DE EGRESOS POR EJERCER	\$31,940,309.65	\$7,310,685.75
MODIFICACIONES AL PRESUPUESTO DE EGRESOS APF	\$5,065,854.21	\$19,886,536.09
PRESUPUESTO DE EGRESOS COMPROMETIDO	\$42,780,120.86	\$70,447,617.34
PRESUPUESTO DE EGRESOS DEVENGADO	\$42,572,867.43	\$70,447,617.34
PRESUPUESTO DE EGRESOS EJERCIDO	\$41,228,784.58	\$64,073,836.92
PRESUPUESTO DE EGRESOS PAGADO	\$41,228,784.58	\$64,073,836.92


"Bajo protesta de decir verdad declaramos que los Estados Financieros y sus notas, son razonablemente correctos y son responsabilidad del emisor".



MTRO. HÉCTOR ENRIQUE ARREOLA IBARRA
RECTOR



M.A. MARGARITA CUACHAYO LOZANO
JEFA DEL DEPARTAMENTO DE RECURSOS FINANCIEROS



LIC. FERNANDO MARCO DAVILA GALEAZZI
SECRETARIO ADMINISTRATIVO



Universidad Politécnica de Puebla
Estado de Puebla
Estado de Variaciones en la Hacienda Pública
Del 01/ene/2018 Al 31/ago./2018

Usu: RODRIGO_RF
Rep: rptEstadoVariacionHacienda

Fecha y hora de Impresión: 06/sep./2018 12:43 p. m.

Concepto	Hacienda Pública/ Patrimonio Contribuido	Hacienda Pública/ Patrimonio Generado		Ajustes por Cambios de Valor	Total
		De Ejercicios Anteriores	Del Ejercicio		
HACIENDA PÚBLICA/PATRIMONIO CONTRIBUIDO NETO 2017	\$164,297,523.50	\$0.00	\$0.00	\$0.00	\$164,297,523.50
APORTACIONES	\$21,839.30	\$0.00	\$0.00	\$0.00	\$21,839.30
DONACIONES DE CAPITAL	\$487,583.52	\$0.00	\$0.00	\$0.00	\$487,583.52
ACTUALIZACIÓN DE LA HACIENDA PÚBLICA/PATRIMONIO	\$163,788,100.68	\$0.00	\$0.00	\$0.00	\$163,788,100.68
HACIENDA PÚBLICA /PATRIMONIO GENERADO NETO 2017	\$0.00	\$20,080,927.45	\$0.00	\$0.00	\$20,080,927.45
RESULTADOS DEL EJERCICIO (AHORRO/ DESAHORRO)	\$0.00	\$0.00	\$0.00	\$0.00	\$0.00
RESULTADOS DE EJERCICIOS ANTERIORES	\$0.00	\$20,080,927.45	\$0.00	\$0.00	\$20,080,927.45
REVALÚOS	\$0.00	\$0.00	\$0.00	\$0.00	\$0.00
RESERVAS	\$0.00	\$0.00	\$0.00	\$0.00	\$0.00
RECTIFICACIONES DE RESULTADOS DE EJERCICIOS ANTERIORES	\$0.00	\$0.00	\$0.00	\$0.00	\$0.00
EXCESO O INSUFICIENCIA EN LA ACTUALIZACIÓN DE LA HACIENDA PÚBLICA/ PATRIMONIO	\$0.00	\$0.00	\$0.00	\$0.00	\$0.00
RESULTADO POR POSICIÓN MONETARIA	\$0.00	\$0.00	\$0.00	\$0.00	\$0.00
RESULTADO POR TENENCIA DE ACTIVOS NO MONETARIOS	\$0.00	\$0.00	\$0.00	\$0.00	\$0.00
HACIENDA PÚBLICA / PATRIMONIO NETO FINAL 2017	\$164,297,523.50	\$20,080,927.45	\$0.00	\$0.00	\$184,378,450.95
CAMBIOS EN LA HACIENDA PÚBLICA/PATRIMONIO CONTRIBUIDO NETO 2018	\$26,220,882.41	\$0.00	\$0.00	\$0.00	\$26,220,882.41
APORTACIONES	\$0.00	\$0.00	\$0.00	\$0.00	\$0.00
DONACIONES DE CAPITAL	\$26,220,882.41	\$0.00	\$0.00	\$0.00	\$26,220,882.41
ACTUALIZACIÓN DE LA HACIENDA PÚBLICA/PATRIMONIO	\$0.00	\$0.00	\$0.00	\$0.00	\$0.00
VARIACIONES DE LA HACIENDA PÚBLICA / PATRIMONIO GENERADO NETO 2018	\$0.00	\$9,078.71	-\$1,445,059.16	\$0.00	-\$1,435,980.45
RESULTADOS DEL EJERCICIO (AHORRO/ DESAHORRO)	\$0.00	\$0.00	-\$1,445,059.16	\$0.00	-\$1,445,059.16
RESULTADOS DE EJERCICIOS ANTERIORES	\$0.00	\$9,078.71	\$0.00	\$0.00	\$9,078.71
REVALÚOS	\$0.00	\$0.00	\$0.00	\$0.00	\$0.00
RESERVAS	\$0.00	\$0.00	\$0.00	\$0.00	\$0.00
RECTIFICACIONES DE RESULTADOS DE EJERCICIOS ANTERIORES	\$0.00	\$0.00	\$0.00	\$0.00	\$0.00
CAMBIOS EN EL EXCESO O INSUFICIENCIA EN LA ACTUALIZACIÓN DE LA HACIENDA PÚBLICA/ PATRIMONIO	\$0.00	\$0.00	\$0.00	\$0.00	\$0.00
RESULTADO POR POSICIÓN MONETARIA	\$0.00	\$0.00	\$0.00	\$0.00	\$0.00



Universidad Politécnica de Puebla
Estado de Puebla
Estado de Variaciones en la Hacienda Pública
Del 01/ene/2018 Al 31/ago./2018

Usr: RODRIGO_RF
 Rep: rptEstadoVariacionHacienda

Fecha y hora de Impresión | 06/sep./2018
 12:43 p. m.

Concepto	Hacienda Publica/ Patrimonio Contribuido	Hacienda Publica/ Patrimonio Generado		Ajustes por Cambios de Valor	Total
		De Ejercicios Anteriores	Del Ejercicio		
RESULTADO POR TENENCIA DE ACTIVOS NO MONETARIOS	\$0.00	\$0.00	\$0.00	\$0.00	\$0.00
HACIENDA PÚBLICA / PATRIMONIO NETO FINAL 2018	\$190,518,405.91	\$20,090,006.16	-\$1,445,059.16	\$0.00	\$209,163,352.91

“Bajo protesta de decir verdad declaramos que los Estados Financieros y sus notas, son razonablemente correctos y son responsabilidad del emisor”.



 MTRO. HÉCTOR ENRIQUE ARREOLA IBARRA
 RECTOR



 LIC. FERNANDO MARCO DAVILA GALEAZZI
 SECRETARIO ADMINISTRATIVO



 M.A. MARGARITA CUACHAYO LOZANO
 JEFA DEL DEPARTAMENTO DE RECURSOS FINANCIEROS

Universidad Politécnica de Puebla
Estado de Puebla
Estado de Cambios en la Situación Financiera
Del 01/ene./2018 Al 31/ago./2018

Usr: RODRIGO_RF
 Rep: rptEstadoCambiosSituacionFinanciera

Fecha y hora de Impresión 06/sep./2018
 12:45 p. m.

	<u>Origen</u>	<u>Aplicación</u>
ACTIVO		\$ 19,992,439.49
<u>ACTIVO CIRCULANTE</u>	<u>\$2,879,758.05</u>	
EFFECTIVO Y EQUIVALENTES	\$3,391,246.69	
DERECHOS A RECIBIR EFECTIVO O EQUIVALENTES		\$11,554.73
DERECHOS A RECIBIR BIENES O SERVICIOS		\$499,933.91
OTROS ACTIVOS CIRCULANTES		
<u>ACTIVO NO CIRCULANTE</u>		<u>\$22,872,197.54</u>
INVERSIONES FINANCIERAS A LARGO PLAZO	\$31,798.21	
BIENES INMUEBLES, INFRAESTRUCTURA Y CONSTRUCCIONES EN PROCESO		\$12,963,655.57
BIENES MUEBLES		\$15,033,496.16
ACTIVOS INTANGIBLES		
DEPRECIACIÓN, DETERIORO Y AMORTIZACIÓN ACUMULADA DE BIENES	\$5,093,155.98	
PASIVO		\$4,792,462.47
<u>PASIVO CIRCULANTE</u>		<u>\$4,760,664.26</u>
CUENTAS POR PAGAR A CORTO PLAZO		\$4,760,664.26
<u>PASIVO NO CIRCULANTE</u>		<u>\$31,798.21</u>
FONDOS Y BIENES DE TERCEROS EN GARANTÍA Y/O ADMINISTRACIÓN A LARGO PLAZO		\$31,798.21
HACIENDA PÚBLICA/ PATRIMONIO	\$24,784,901.96	
<u>HACIENDA PÚBLICA/PATRIMONIO CONTRIBUIDO</u>	<u>\$26,220,882.41</u>	
APORTACIONES		
DONACIONES DE CAPITAL	\$26,220,882.41	
ACTUALIZACIÓN DE LA HACIENDA PÚBLICA/PATRIMONIO		
<u>HACIENDA PÚBLICA /PATRIMONIO GENERADO</u>		<u>\$1,435,980.45</u>
RESULTADOS DEL EJERCICIO (AHORRO/ DESAHORRO)		\$1,445,059.16
RESULTADOS DE EJERCICIOS ANTERIORES	\$9,078.71	
<u>EXCESO O INSUFICIENCIA EN LA ACTUALIZACIÓN DE LA HACIENDA PÚBLICA/ PATRIMONIO</u>		

"Bajo protesta de decir verdad declaramos que los Estados Financieros y sus notas, son razonablemente correctos y son responsabilidad del emisor".



 MTRO. HECTOR ENRIQUE ARREOLA IBARRA
 RECTOR



 LIC. FERNANDO MARCO DÁVILA GALEAZZI
 SECRETARIO ADMINISTRATIVO



 M.A. MARGARITA CUACHAYO LOZANO
 JEFA DEL DEPARTAMENTO DE RECURSOS FINANCIEROS



Universidad Politécnica de Puebla
Estado de Puebla
Estado de Flujos de Efectivo
Del 01/ene/2018 Al 31/ago./2018

Usr: RODRIGO_RF
 Rep: rptEstadoFlujosEfectivo

Fecha y hora de Impresión | 06/sep./2018
 12:47 p. m.


Concepto	2018	2017
FLUJOS DE EFECTIVO DE LAS ACTIVIDADES DE OPERACIÓN		
ORIGEN	\$44,444,694.93	\$69,211,114.41
PRODUCTOS DE TIPO CORRIENTE	\$237,446.79	\$296,369.81
INGRESOS POR VENTAS DE BIENES	\$111,714.62	\$363,793.80
TRANSFERENCIAS, ASIGNACIONES, SUBSIDIOS Y OTRA AYUDAS	\$44,095,533.52	\$68,550,950.80
APLICACIÓN	\$46,059,672.30	\$65,464,722.57
SERVICIOS PERSONALES	\$26,935,899.57	\$42,914,116.65
MATERIALES Y SUMINISTROS	\$2,318,672.09	\$4,458,794.26
SERVICIOS GENERALES	\$8,819,264.74	\$12,668,453.78
TRANSFERENCIAS INTERNAS Y ASIGNACIONES AL SECTOR PÚBLICO	\$305,419.88	\$59,393.02
AYUDAS SOCIALES	\$1,073,258.98	\$1,624,536.69
OTRAS APLICACIONES DE OPERACIÓN	\$6,607,157.04	\$3,739,428.17
FLUJOS NETOS DE EFECTIVO POR ACTIVIDADES DE OPERACIÓN	-\$1,614,977.37	\$3,746,391.84
FLUJOS DE EFECTIVO DE LAS ACTIVIDADES DE INVERSIÓN		
APLICACIÓN	\$1,776,269.32	\$2,348,542.52
BIENES MUEBLES	\$1,776,269.32	\$2,348,542.52
FLUJOS NETOS DE EFECTIVO POR ACTIVIDADES DE INVERSIÓN	-\$1,776,269.32	-\$2,348,542.52
FLUJO DE EFECTIVO DE LAS ACTIVIDADES DE FINANCIAMIENTO		
INCREMENTO/DISMINUCIÓN NETA EN EL EFECTIVO Y EQUIVALENTES AL EFECTIVO	-\$3,391,246.69	\$1,397,849.32
EFECTIVO Y EQUIVALENTES AL EFECTIVO AL INICIO DEL EJERCICIO	\$14,170,392.60	\$12,773,258.55
EFECTIVO Y EQUIVALENTES AL EFECTIVO AL FINAL DEL EJERCICIO	\$10,779,145.91	\$14,171,107.87

"Bajo protesta de decir verdad declaramos que los Estados Financieros y sus notas, son razonablemente correctos y son responsabilidad del emisor".

 MTRO. HÉCTOR ENRIQUE ARREOLA IBARRA
 RECTOR

 LIC. FERNANDO MARCO DAVILA GALEAZZI
 SECRETARIO ADMINISTRATIVO

 M.A. MARGARITA CUACHAYO LOZANO
 JEFA DEL DEPARTAMENTO DE RECURSOS FINANCIEROS



**INFORME DE PASIVOS CONTINGENTES
AL 31 DE AGOSTO DE 2018**

Ente Público: UNIVERSIDAD POLITECNICA DE PUEBLA

NO APLICA


"Bajo protesta de decir verdad declaramos que los Estados Financieros y sus Notas, son razonablemente correctos y son responsabilidad del emisor"



MTRO. HÉCTOR ENRIQUE ARREOLA IBARRA
RECTOR



LIC. FERNANDO MARCO DAVILA GALEAZZI
SECRETARIA ADMINISTRATIVA



UNIVERSIDAD POLITÉCNICA DE PUEBLA
NOTAS A LOS ESTADOS FINANCIEROS
AL 31 DE AGOSTO DE 2018
MILES DE PESOS

- I. NOTAS DE DESGLOSE
- II. INFORMACIÓN CONTABLE
- 1) NOTAS AL ESTADO DE SITUACIÓN FINANCIERA

Activo
Activo Circulante

Efectivo y Equivalentes

Caja:


Concepto	Importe
Total	20,000.00
CAJA	20,000.00

- Durante el mes de agosto 2018, el saldo corresponde al fondo fijo de caja para el pago de gastos menores.

Bancos:

Este rubro se encuentra integrado de las cuentas bancarias para el manejo de las diversas fuentes de financiamiento como a continuación se detalla:

Concepto	Importe
Total	10,759,145.91
CUENTAS FEDERALES	5,324,027.68
CUENTAS ESTATALES	4,970,549.50
CUENTAS DE INGRESOS PROPIOS	464,568.73



UNIVERSIDAD POLITÉCNICA DE PUEBLA
NOTAS A LOS ESTADOS FINANCIEROS
AL 31 DE AGOSTO DE 2018
MILES DE PESOS


Este rubro se encuentra integrado de la siguiente manera:

- Por Recursos Federales:
 - ❖ Recurso correspondiente a PFCE 2017 (Programa para el Fortalecimiento de la Calidad Educativa) entregado en noviembre 2017 y con reglas de operación.
 - ❖ Recurso destinado para los proyectos de Profesores de Tiempo completo otorgados vía PRODEP (Programa para el Desarrollo Profesional Docente) el cual abarca 2 periodos 2017-2018
 - ❖ Recurso del subsidio ordinario del ejercicio 2018, depositado en el mes de agosto.
 - ❖ Recurso de Conacyt para el desarrollo de un software para un repositorio de las maestrías.
 - ❖ Recurso de proyectos de INADEM para proyectos de emprendedores de la incubadora certificada de la UPPUE.

Concepto	Importe
Total	5,324,027.68
CUENTA CONCENTRADORA 17000003940	488.34
CONACYT 65503696136	237,549.98
SUBSIDIO ORDINARIO 2018	3,245,432.11
RECURSO PRODEP 65506322271	374,258.69
CONACYT (FOINS) 65506230602	22,893.47
RECURSO PROEXES 2017	0.0
RECURSO PFCE 2017	580,485.08
RECURSO INADEM FNE 8391	399,600.00
RECURSO INADEM FNE-8597	463,320.01

- Por Recursos Estatales:
 - ❖ Recurso de apoyo solidario 2018 por el adelanto recibido del mes de noviembre 2018.

Concepto	Importe
Total	4,970,549.50
CUENTA CONCENTRADORA 17000003664	804.19
SUBSIDIO ORDINARIO 2018	4,969,745.31



UNIVERSIDAD POLITÉCNICA DE PUEBLA
NOTAS A LOS ESTADOS FINANCIEROS
AL 31 DE AGOSTO DE 2018
MILES DE PESOS

- Por Recursos Ingresos Propios:
 - ❖ Economías generadas de los Recursos Propios al 31 de diciembre 2017 de los ingresos propios e ingresos recibidos por el diplomado a la Universidad Tecnológica de Oriental
 - ❖ Recurso de Captación de Derechos 2018 para el pago de diversos gastos para el mes de agosto 2018.

Concepto	Importe
Total	464,568.73
CAPTACIÓN DE DERECHOS	82,821.04
INGRESOS PROPIOS	381,747.69


Derechos a Recibir Efectivo y Equivalentes

En este rubro se considera el saldo a favor de los empleados relativo a los impuestos sobre productos del trabajo (ISPT) resultado de la aplicación de la tarifa mensual efectuada en el mes de agosto 2018:

Julio 2018				
Concepto	Hasta 90 días	Hasta 180 días	Hasta 365 días	Total
Total	4,584.06			4,584.06
CUENTAS POR COBRAR A CORTO PLAZO	4,584.06			4,584.06

Deudores Diversos

En este rubro están considerados los anticipos de viáticos pendientes de comprobar al cierre del mes de agosto, mismos que han sido comprobados en la primera semana de septiembre 2018.



UNIVERSIDAD POLITÉCNICA DE PUEBLA
NOTAS A LOS ESTADOS FINANCIEROS
AL 31 DE AGOSTO DE 2018
 MILES DE PESOS

Agosto 2018				
Concepto	Hasta	Hasta	Hasta	Total
	90 días	180 días	365 días	
Total	6,970.93			6,970.93
JORGE LOZADA LECHUGA	3,600.00			3,600.00
CARLOS FALFÁN JÍMEZ	1,725.00			1,725.00
CARLOS EDUARDO MARTOS MARTÍNEZ	497.50			497.50
JOSÉ VINICIO TELLEZ MELENDEZ	747.00			747.00
OMAR ORTEGA CADENA	401.43			401.43

Anticipos a Proveedores


En este rubro está considerado el anticipo al proveedor IKASI SA DE CV, por la adquisición de un equipo de laboratorio de Autotrónica de automóvil Volkswagen con base al contrato se dio el 50% de anticipo mismo que será entregado a finales del mes de julio 2018.

Agosto 2018				
Concepto	Hasta	Hasta	Hasta	Total
	90 días	180 días	365 días	
Total	499,933.91			499,933.91
IKASI SA DE CV.	499,933.91			499,933.91

Otros Activos Circulantes

En este rubro se considera los valores en garantía que la Universidad Politécnica de Puebla entregó en contraprestación de un servicio.

Concepto	Importe
Total	55,183.00



UNIVERSIDAD POLITÉCNICA DE PUEBLA
NOTAS A LOS ESTADOS FINANCIEROS
AL 31 DE AGOSTO DE 2018
MILES DE PESOS

VALORES EN GARANTÍA	55,183.00
---------------------	-----------

El importe antes plasmado corresponde al depósito en garantía que la Universidad entregó a la Comisión Federal de Electricidad por la contratación del servicio de suministro de energía eléctrica para sus instalaciones, desde el año 2006.

Bienes Inmuebles, Infraestructura y Construcciones en Proceso


Concepto	Importe
Total	143,889,689.88
TERRENOS	1,958,362.24
EDIFICIOS NO HABITACIONALES	111,593,858.46
OTROS BIENES INMUEBLES	30,337,469.18

En el mes de julio se capitalizó la segunda etapa del edificio de docencia 3 por la cantidad de \$12,963,655.57.

Tasas de depreciación

Las tasas de depreciación de dichos bienes se encuentran establecidas en los lineamientos emitidos por el Consejo Nacional de Armonización Contable (CONAC), denominado parámetros de vida útil, las cuales se detallan a continuación:

Concepto	Depreciación Anual%
VIVIENDAS	2
EDIFICIOS NO HABITACIONALES	3.3
INFRAESTRUCTURA	4
OTROS BIENES INMUEBLES	5



UNIVERSIDAD POLITÉCNICA DE PUEBLA
NOTAS A LOS ESTADOS FINANCIEROS
AL 31 DE AGOSTO DE 2018
MILES DE PESOS

Bienes Muebles


Concepto	Importe
Total	67,572,300.98
MOBILIARIO Y EQUIPO DE ADMINISTRACIÓN	22,794,809.58
MOBILIARIO, EQUIPO EDUCACIONAL Y RECREATIVO	17,432,382.59
EQUIPO E INSTRUMENTAL MÉDICO Y DE LABORATORIO	7,740,360.92
VEHÍCULOS Y EQUIPO DE TRANSPORTE	2,783,497.00
MAQUINARIA, OTROS EQUIPOS Y HERRAMIENTAS	16,667,073.47
COLECCIONES, OBRAS DE ARTE Y OBJETOS VALIOSOS	154,177.42

Cabe mencionar que los bienes adquiridos son propiedad del Gobierno del Estado de Puebla y coadyuvan al mejor desempeño en las actividades propias de la Universidad, teniendo la certeza del patrimonio total del Estado, avanzando en el logro de los objetivos establecidos en el Plan Estatal de Desarrollo 2011-2017 y con las expectativas de innovar, transparentar, administrar y aprovecharlo eficientemente a fin de brindar más y mejores servicios, dicho importe tuvo un incremento debido a que en el 2017 se ejerció recurso para este rubro entre lo que destaca el FAM 2016, PFCE 2016, PRODEP, CONACYT , y en este año se está ejerciendo parte del recurso de fondos extraordinarios, así como las donaciones recibidas por parte del CAPCEE de lo correspondiente al recurso del FAM 2017.

Porcentajes de Depreciación

Los porcentajes de depreciación de dichos bienes se encuentran establecidas en los lineamientos emitidos por el Consejo Nacional de Armonización Contable (CONAC), denominado parámetros de vida útil, las cuales se detallan a continuación:

Concepto	Depreciación Anual%
MOBILIARIO Y EQUIPO DE ADMINISTRACIÓN	
MUEBLES DE OFICINA Y ESTANTERÍA	10
MUEBLES, EXCEPTO DE OFICINA Y ESTANTERÍA	10
EQUIPO DE CÓMPUTO Y TECNOLOGÍAS DE LA INFORMACIÓN	33.33
OTROS MOBILIARIOS Y EQUIPOS DE ADMINISTRACIÓN	10




UNIVERSIDAD POLITÉCNICA DE PUEBLA
NOTAS A LOS ESTADOS FINANCIEROS
AL 31 DE AGOSTO DE 2018
MILES DE PESOS

MOBILIARIO Y EQUIPO EDUCACIONAL Y RECREATIVO	
EQUIPOS Y APARATOS AUDIOVISUALES	33.33
CÁMARAS FOTOGRÁFICAS Y DE VIDEO	33.33
OTROS MOBILIARIOS Y EQUIPO EDUCACIONAL Y RECREATIVO	20
EQUIPO E INSTRUMENTAL MÉDICO Y DE LABORATORIO	
EQUIPO MÉDICO Y DE LABORATORIO	20
INSTRUMENTAL MÉDICO Y DE LABORATORIO	20
EQUIPO DE TRANSPORTE	
AUTOMÓVILES Y EQUIPO TERRESTRE	20
CARROCERÍAS Y REMOLQUES	20
EQUIPO AEROSPAECIAL	20
EQUIPO FERROVIARIO	20
EMBARCACIONES	20
OTROS EQUIPOS DE TRANSPORTE	20
EQUIPOS DE DEFENSA Y SEGURIDAD	20
MAQUINARÍA, OTROS EQUIPOS Y HERRAMIENTAS	
MAQUINARÍA Y EQUIPO AGROPECUARIO	10
MAQUINARIA Y EQUIPO INDUSTRIAL	10
MAQUINARÍA Y EQUIPO DE CONSTRUCCIÓN	10
SISTEMA DE AIRE ACONDICIONADO, CALEFACCIÓN	10
EQUIPO DE COMUNICACIÓN Y TELECOMUNICACIÓN	10
EQUIPO DE GENERACIÓN ELECTRICA, APARATOS	10
HERRAMIENTAS Y MÁQUINAS HERRAMIENTAS	10
OTROS EQUIPOS	10
ACTIVOS BIOLÓGICOS	
ESPECIES MENORES Y DE ZOOLOGICOS	20

Nota: De acuerdo a las características de los bienes de referencia en Guía de Parámetros de Vida Útil.

Activos Intangibles

La cantidad que se informa corresponde a la adquisición de un software para un programa utilizado en el área de posgrado para el desempeño de sus actividades, mismo que fue depreciado al 100% por lo que se presenta con valor de un peso



UNIVERSIDAD POLITÉCNICA DE PUEBLA
NOTAS A LOS ESTADOS FINANCIEROS
AL 31 DE AGOSTO DE 2018
 MILES DE PESOS

evitando con esta acción alguna irregularidad e infracción establecida por alguna disposición jurídica; en el año 2017 se adquirió un software para control escolar de los estudiantes que permitan el mejorar el control académico y administrativo.

Concepto	Importe
Total	445,441.00
SOFTWARE	445,441.00


Pasivo

Cuentas por Pagar

Concepto	Importe				Total
	Hasta 90 días	Hasta 180 días	Hasta 365 días	Más de 365 días	
Total	1,881,944.05			6,021.68	1,887,965.73
SERVICIOS PERSONALES	345,945.06				345,945.06
PROVEEDORES	937,157.28			6,021.68	943,178.96
RETENCIONES Y CONTRIBUCIONES POR PAGAR	594,256.71				594,256.71
TRANSFERENCIAS OTORGADAS POR PAGAR A CORTO PLAZO	4,585.00				4,585.00

Las obligaciones antes mencionadas, son factibles de pago y se refieren principalmente a concepto tales como:

- ❖ Seguridad médica al Instituto de Seguridad y Servicios Sociales de los Trabajadores al Servicio de los Poderes del Estado de Puebla – ISSSTEP, correspondiente a la segunda quincena de agosto 2018 y que se pagarán los primeros 10 días del siguiente mes.



UNIVERSIDAD POLITÉCNICA DE PUEBLA
NOTAS A LOS ESTADOS FINANCIEROS
AL 31 DE AGOSTO DE 2018
MILES DE PESOS

- ❖ Retenciones a proveedores por adjudicaciones efectuadas (cinco al millar) y que se deben de enterar ante la Secretaría de Finanzas y Administración, cuyo pago se realizará antes del 10 de septiembre del 2018
- ❖ Impuesto sobre erogaciones por remuneraciones al trabajo personal del Estado de Puebla (ISERTP) a pagar a la Secretaría de Finanzas y Administración correspondiente al mes de agosto 2018, pagadas antes del 10 de septiembre 2018.
- ❖ Contratos, órdenes de compra y facturas que amparan compromisos reales de pago con proveedores de bienes y servicios los cuales según las condiciones mínimas se pagaran contra la entrega de los bienes y servicios, han pagado contra la entrega de los bienes y servicios; a la fecha se cuenta con un pasivo por pago del servicio de limpieza, dicho servicio fue contratado por la Secretaria de Finanzas y rescindido el contrato por lo que existe la instrucción de que el pago se hará hasta que la misma Secretaria en comento de la instrucción.
- ❖ Becas de alumnos que fueron autorizadas y pendientes de recibirlos de parte de los mismos estudiantes beneficiados.


NOTAS AL ESTADO DE VARIACIONES EN EL PATRIMONIO

Patrimonio

La cuenta de Patrimonio presentó los siguientes saldos:

Concepto	Importe
Total	209,163,352.91
PATRIMONIO CONTRIBUIDO	190,518,405.91
APORTACIONES	21,839.30
DONACIONES DE CAPITAL	26,708,465.93
PATRIMONIO	163,788,100.68
PATRIMONIO GENERADO	18,644,947.00
PATRIMONIO GENERADO DEL EJERCICIO	-1,445,059.16
PATRIMONIO GENERADO DE EJERCICIOS ANTERIORES	20,090,006.16

Patrimonio Contribuido



UNIVERSIDAD POLITÉCNICA DE PUEBLA
NOTAS A LOS ESTADOS FINANCIEROS
AL 31 DE AGOSTO DE 2018
MILES DE PESOS


Concepto	2018
Total	190,518,405.91
PATRIMONIO CONTRIBUIDO	190,518,405.91

Este concepto engloba lo siguiente:

- ❖ Los ingresos generados por la Universidad antes de la publicación de su Decreto de Creación en el Diario Oficial del Estado de Puebla, la cual fue considerada contablemente como una aportación inicial.
- ❖ En el mes de noviembre 2014 se recibieron por parte del Comité Administrador Poblano de Espacios Educativos (CAPCEE), 6 equipos de cómputo por un importe de 61 mil pesos, 14 proyectores para diversas aulas en el mes de septiembre 2017 por la cantidad de \$123,696.32
- ❖ En el mes de septiembre 2015 se recibió, por parte de la empresa Volkswagen de México, un automóvil JETTA en donación para fines didácticos, con un importe de 302 mil pesos.
- ❖ En el mes de septiembre 2017, el comité Administrador de Construcción de Espacios Educativos entregó 14 video proyectores para aulas por la cantidad de \$123,696.32
- ❖ En el mes de marzo 2018, el comité Administrador de Construcción de Espacios Educativos entregó diverso mobiliario adquirido por ellos con los recursos de FAM 2017, por la cantidad de \$12,445,769.03
- ❖ En el mes de abril 2018 el comité Administrador de Construcción de Espacios Educativos entregó diverso equipo de cómputo adquirido por ellos con los recursos de FAM POTENCIADO 2017, por la cantidad de \$1,062,017.81
- ❖ El patrimonio corresponde a los bienes inmuebles y muebles capitalizados desde el año 2004 al 30 de junio 2018.
- ❖ En el mes de julio 2018, se capitalizó la segunda etapa del edificio de docencia 3, por la cantidad de \$12,963,655.57, por parte del Comité Administrador para la Construcción de Espacios Educativos.

Patrimonio Generado

Concepto	Importe
Total	18,644,947.00
PATRIMONIO DE EJERCICIOS ANTERIORES	20,090,006.16
RESULTADO DEL EJERCICIO	-1,445,059.16



UNIVERSIDAD POLITÉCNICA DE PUEBLA
NOTAS A LOS ESTADOS FINANCIEROS
AL 31 DE AGOSTO DE 2018
MILES DE PESOS

Representa la acumulación de resultados de la gestión de ejercicios anteriores incluyendo el ejercicio corriente.

- ❖ En el mes de septiembre 2016 se recibió por parte del Comité Administrador Poblano de Espacios Educativos (CAPCEE), la primera etapa de un edificio de docencia de 2 niveles por un importe de 14 millones 997 mil pesos correspondiente a FAM 2015.
- ❖ Resultado del Ejercicio (Ahorro/Desahorro)
- ❖ El resultado del mes de agosto 2018 fue negativo debido a diversos pagos de fondos extraordinarios recibidos en el ejercicio fiscal 2017, PFCE, PROEXES., razón por lo cual el efecto es negativo para este mes.

NOTAS AL ESTADO DE ACTIVIDADES


Ingresos y Otros Beneficios

Ingresos de Gestión

Son los ingresos de carácter estatal y federal que la Universidad Politécnica recaudó en el transcurso del mes de agosto 2018 y que conforman la Hacienda Pública Estatal.

Concepto	Importe
Total	138,679.37
PRODUCTOS	7,336.04
OTROS (RECUPERACIÓN SINIESTRO)	114,865.85
INGRESOS POR VENTA DE BIENES Y SERVICIOS	16,477.48

- Productos
- Comprende el importe de los ingresos por rendimientos bancarios del mes de agosto 2018 correspondientes a las cuentas bancarias que se manejan.



UNIVERSIDAD POLITÉCNICA DE PUEBLA
NOTAS A LOS ESTADOS FINANCIEROS
AL 31 DE AGOSTO DE 2018
MILES DE PESOS

- Ingresos recibidos durante el mes de agosto 2018, por la recuperación del siniestro por el terremoto del pasado 19 de septiembre 2017
- Ingresos por venta de bienes y servicios

El ingreso en el mes de agosto 2018 corresponde a la venta de uniformes y que se descuenta vía nómina, así como el ingreso por la venta de desarrollo tecnológico en empresas privadas; así como la venta de 37 bienes autorizados para su baja en el año 2016.


Participaciones, Aportaciones, Transferencias, Asignaciones, Subsidios

Concepto	Importe
Total	5,371,492.42
TRANSFERENCIAS, ASIGNACIONES, SUBSIDIOS Y OTRAS AYUDAS	5,371,492.42

- Transferencias, Asignaciones, Subsidios y Otras Ayudas

Durante el presente mes de agosto 2018, la Universidad Politécnica de Puebla recibió ingresos por subsidio estatal ordinario, federal y recursos de captación de derechos 2018, integrado como se detalla:

Concepto	Importe
Total	5,371,492.42
SUBSIDIO ORDINARIO FEDERAL	3,508,179.00
RECURSOS PRODEP	
RECURSOS PFCE	
SUBSIDIO ORDINARIO ESTATAL	1,719,565.00
RECURSO FAM 2016	
RECURSOS CONACYT	
RECURSO PROEXES	
CAPTACION DE DERECHOS 2018	134,748.42



UNIVERSIDAD POLITÉCNICA DE PUEBLA
NOTAS A LOS ESTADOS FINANCIEROS
AL 31 DE AGOSTO DE 2018
MILES DE PESOS

La cifra reflejada en el estado de actividades por 5 millones 371 mil 492 pesos corresponde al total de ingresos obtenidos por el rubro de subsidios y subvenciones que la Universidad, corresponden al subsidio ordinario federal y estatal, así como la captación de derechos 2018, entregada en el presente mes.

Gastos y Otras Pérdidas

Se integra por los importes de las cuentas de Servicios Personales, Materiales y Suministros y, Servicios Generales, necesarios para el adecuado funcionamiento de la Universidad Politécnica de Puebla, en el ámbito de atender de manera eficiente a la población estudiantil, los cuales ascienden a 5 millones 177 mil 558 pesos.


Gastos de Funcionamiento

Concepto	Importe
Total	5,177,557.67
SERVICIOS PERSONALES	3,374,095.15
MATERIALES Y SUMINISTROS	216,599.44
SERVICIOS GENERALES	1,586,863.08

Servicios Personales

Son las asignaciones destinadas al pago de remuneraciones al personal que presta sus servicios, tales como salarios, honorarios asimilados a salario, prestaciones y gastos de seguridad social, así como otras prestaciones derivadas de una relación laboral de carácter permanente o eventual, su integración se presenta a continuación:

Concepto	Importe
Total	3,374,095.15
REMUNERACIONES AL PERSONAL DE CARÁCTER PERMANENTE	2,334,307.72
REMUNERACIONES AL PERSONAL DE CARÁCTER TRANSITORIO	248,524.78
REMUNERACIONES ADICIONALES Y ESPECIALES	183,974.89
SEGURIDAD SOCIAL	607,287.76



UNIVERSIDAD POLITÉCNICA DE PUEBLA
NOTAS A LOS ESTADOS FINANCIEROS
AL 31 DE AGOSTO DE 2018
MILES DE PESOS

Materiales y Suministros


Asignaciones destinadas a cubrir la adquisición de toda clase de bienes e insumos requeridos, para el desempeño de sus actividades institucionales, al 31 de agosto 2018 se devengaron 216 mil 599 pesos.

Concepto	Importe
Total	216,599.44
MATERIALES DE ADMINISTRACIÓN, EMISIÓN DE DOCUMENTOS Y ARTÍCULOS OFICIALES	63,015.50
ALIMENTOS Y UTENSILIOS	10,755.41
MATERIALES Y ARTÍCULOS DE CONSTRUCCIÓN Y REPARACIÓN	10,949.17
PRODUCTOS QUÍMICOS , FARMACÉUTICOS Y DE LABORATORIO	17,446.60
COMBUSTIBLES, LUBRICANTES Y ADITIVOS	100,000.00
VESTUARIOS, BLANCOS, PRENDAS DE PROTECCIÓN Y ARTICULOS	2,760.75
MATERIALES Y SUMINISTROS PARA SEGURIDAD	0.00
HERRAMIENTAS, REFACCIONES Y ACCESORIOS MENORES	11,672.01

En el rubro antes detallado destaca la adquisición de papelería, cafetería para diversas actividades académicas, adquisición de materiales para laboratorio de Industrial, así como herramientas para el departamento de Mantenimiento en la UPPUE.

Servicios Generales

Comprende el importe de gasto devengado por la prestación de servicios contratados con particulares o instituciones del sector público, requeridos para el cumplimiento de las actividades vinculadas con la función pública; la cantidad registrada asciende a 1 millón 586 mil 863 pesos, en las partidas que a continuación se enuncian:




UNIVERSIDAD POLITÉCNICA DE PUEBLA
NOTAS A LOS ESTADOS FINANCIEROS
AL 31 DE AGOSTO DE 2018
MILES DE PESOS

Concepto	Importe
Total	1,586,863.08
SERVICIOS BÁSICOS	115,368.42
SERVICIOS DE ARRENDAMIENTO	86,222.00
SERVICIOS PROFESIONALES, CIENTÍFICOS, TÉCNICOS Y OTROS SERVICIOS	1,024,178.03
SERVICIOS FINANCIEROS, BANCARIOS Y COMERCIALES	34,445.85
SERVICIOS DE INSTALACIÓN, REPARACIÓN, MANTENIMIENTO Y CONSERVACIÓN	167,069.95
SERVICIOS DE COMUNICACIÓN SOCIAL Y PUBLICIDAD	11,600.00
SERVICIOS DE TRASLADO Y VIÁTICOS	22,556.87
SERVICIOS OFICIALES	44,945.95
OTROS SERVICIOS GENERALES	80,476.01

En esta cuenta se registran los recursos por concepto de servicios devengados como son: el suministro de energía eléctrica, telefonía convencional, servicio de internet, servicio de limpieza, vigilancia, comisiones bancarias por manejo de diversas cuentas, servicio de auditoría externa, gastos de promoción y difusión para el proceso de admisión 2017-2018, viáticos y traslados para profesores de tiempo completo para la evaluación curricular de cada programa académico y demás personal, eventos culturales para promover la integración de los alumnos, pago de manejo de redes para el proceso de admisión 2018-2019, pago de exámenes de admisión aplicados por CENEVAL y pago del evento del aniversario de la UPPUE, así como el pago del impuesto sobre nóminas de agosto 2018.

Transferencias, Asignaciones, Subsidios y Otras Ayudas

Son los recursos destinados para el pago de apoyo al alumno y que en el mes de agosto se realizó el apoyo económico a los estudiantes que obtienen becas de apoyo institucional así como las de excelencia., en el mes de agosto 2018, devengando 127 mil 352 pesos, integrados como se muestra en la siguiente tabla:



UNIVERSIDAD POLITÉCNICA DE PUEBLA
NOTAS A LOS ESTADOS FINANCIEROS
AL 31 DE AGOSTO DE 2018
MILES DE PESOS

Concepto	Importe
Total	354,529.00
AYUDA SOCIAL A PERSONAS	37,954.00
BECAS Y OTRAS AYUDAS PARA PROGRAMAS DE CAPACITACIÓN	316,575.00

Otros Gastos

Se consideran dentro de esta cuenta las depreciaciones y amortizaciones aplicadas en el mes de agosto 2018 correspondientes a los bienes muebles, inmuebles e intangibles adquiridos en el ejercicio 2014 hasta la fecha.


Concepto	2018
Total	799,564.96
Inversión Pública No Capitalizable	
Gastos de Ejercicios Anteriores	
Depreciación de Bienes Muebles e Inmuebles	799,564.96

NOTAS AL ESTADO DE FLUJOS DE EFECTIVO

Efectivo y Equivalentes

Recursos a corto plazo de gran liquidez que son fácilmente convertibles en importes determinados de efectivo estando sujetos a un riesgo mínimo de cambio en su valor.

Concepto	Importe
Total	11,345,817.81
EFFECTIVO EN BANCOS/TESORERÍA	10,779,145.91
DEPÓSITO DE FONDO A TERCEROS EN GARANTÍA	55,183.00
OTROS EFECTIVOS Y EQUIVALENTES	11,554.99
DERECHOS A RECIBIR BIENES O SERVICIOS	499,933.91



UNIVERSIDAD POLITÉCNICA DE PUEBLA
NOTAS A LOS ESTADOS FINANCIEROS
AL 31 DE AGOSTO DE 2018
MILES DE PESOS

Adquisiciones de Bienes Muebles e Inmuebles

Durante el presente mes no se capitalizaron bienes muebles e inmuebles.


Concepto	Importe
Total	0.00
MOBILIARIO Y EQUIPO DE ADMINISTRACIÓN	0.00
MOBILIARIO Y EQUIPO EDUCACIONAL Y RECREATIVO	0.00
EQUIPO INSTRUMENTAL MÉDICO Y DE LABORATORIO	0.00
VEHÍCULOS Y EQUIPO DE TRANSPORTE	0.00
MAQUINARIA, OTROS EQUIPOS Y HERRAMIENTAS	0.00
ACTIVOS INTANGIBLES	0.00

“Bajo protesta de decir verdad declaramos que los Estados Financieros y sus notas, son razonablemente correctos y son responsabilidad del emisor”.


Mtro. Héctor Enrique Arreola Ibarra
Rector


Lic. Fernando Marco Dávila Galeazzi
Secretario Administrativo


M.A. Margarita Cuachayo Lozano
Jefa del Departamento de Recursos Financieros



UNIVERSIDAD POLITÉCNICA DE PUEBLA
NOTAS A LOS ESTADOS FINANCIEROS
AL 31 DE AGOSTO DE 2018
MILES DE PESOS

II. NOTAS DE MEMORIA

Cuentas de Orden


Las cuentas de orden se utilizan para registrar movimientos de valores que no afectan o modifican al balance contable, sin embargo su incorporación en libros es necesaria con fines de recordatorio contable, de control y en general sobre los aspectos administrativos, o bien para consignar los derechos o responsabilidades contingentes que puedan o no presentarse en el futuro.

Cuentas de Orden Contables

Registrar eventos que, si bien no representan hechos económico-financieros que alteren el patrimonio y por lo tanto los resultados de la Universidad, informan sobre circunstancias contingentes o eventuales de importancia que en determinadas condiciones, puedan producir efectos patrimoniales.

En esta categoría se han considerado el fondo de retiro de los empleados en una cuenta de Fideicomiso pero que estos recursos corresponden al personal de la Universidad, también llevamos el control de la captación recibida a través de la Secretaría de Finanzas y Administración y la parte que nos es entregada vía depósito a nuestra cuenta bancaria, así como el recurso que la SEP-FEDERAL, nos adeuda del subsidio federal del ejercicio 2011. Con un importe al 31 de agosto de 2018 por 7 millones 391 mil 135 pesos.

Concepto	Importe
Total	7,391,135.11
VALORES EN CUSTODIA	7,391,135.11
FONDO DE RETIRO DE LOS EMPLEADOS DE LA UPPUE	2,886,466.51
CAPTACIÓN DE DERECHOS RECIBIDA EN LA SECRETARIA DE FINANZAS	4,504,668.60
EJERCICIO 2016	376,192.45
EJERCICIO 2018	4,128,476.15



UNIVERSIDAD POLITÉCNICA DE PUEBLA
NOTAS A LOS ESTADOS FINANCIEROS
AL 31 DE AGOSTO DE 2018
MILES DE PESOS


Cuentas de Orden Presupuestarias

Estas cuentas muestran las diferentes etapas de los recursos presupuestarios durante un ejercicio fiscal, de conformidad con los presupuestos aprobados en la Leyes de Ingresos y Egresos vigentes.

De acuerdo a lo anterior se tienen cuentas de ingresos que registran: la ley de Ingresos Estimada que incluye la captación de derechos, subsidios federal y estatal, así como la venta de bienes y servicios, además de recursos convenidos, otros ingresos, por servicios de transporte de alumnos, recuperación de espacios destinados para la cafetería y copiadora, cursos de idiomas, actividades culturales y deportivas así como ingresos por diplomados y cursos de capacitación; Ley de Ingresos por Ejecutar que incluyen las modificaciones Estimadas así como, el registro de los ingresos devengados, Modificaciones a la Ley de Ingresos Estimada, Ley de Ingresos Recaudada la cual registra el cobro en efectivo o en cualquier otro medio de pago de los conceptos aprobados en Ley.

En ese mismo contexto se anuncian las de egresos: Presupuesto de Egresos Aprobado la cual registra el importe de las asignaciones presupuestarias aprobadas por el H. Congreso del Estado en la Ley de Egresos, Presupuesto de Egresos por Ejercer, considera el Presupuesto de Egresos Aprobado y sus adecuaciones menos el presupuesto comprometido, Modificaciones al Presupuesto Aprobado, Presupuesto de Egresos Devengado que representa el monto de las obligaciones de pago a favor de terceros por la recepción de conformidad de bienes, servicio; así como de las obligaciones que derivan de tratados, leyes, decretos, resoluciones y sentencias definitivas, finalmente la cuenta de Presupuesto de Egresos Pagado considera la cancelación total o parcial de las obligaciones de pago, que se concreta mediante el desembolso de efectivo o cualquier otro medio de pago.

Concepto	Importe
Ley de Ingresos Estimada	69,654,576.30
Modificaciones a la Ley de Ingresos Estimada	702,294.11
Ley de Ingresos Recaudada	44,444,694.93



UNIVERSIDAD POLITÉCNICA DE PUEBLA
NOTAS A LOS ESTADOS FINANCIEROS
AL 31 DE AGOSTO DE 2018
MILES DE PESOS


Concepto	Importe
Presupuesto de Egresos Aprobado	69,654,576.30
Presupuesto de Egresos por Ejercer	32,147,563.08
Modificaciones al Presupuesto de Egresos Aprobado	5,065,854.21
Presupuesto de Egresos Devengado	42,572,857.43
Presupuesto de Egresos Pagado	41,228,784.58

"Bajo protesta de decir verdad declaramos que los Estados Financieros y sus notas, son razonablemente correctos y son responsabilidad del emisor".


Mtro. Héctor Enrique Arreola Ibarra
Rector


Lic. Fernando Marco Dávila Galeazzi
Secretario Administrativo


M.A. Margarita Cuachayo Lozano
Jefa del Departamento de Recursos Financieros



UNIVERSIDAD POLITÉCNICA DE PUEBLA
NOTAS A LOS ESTADOS FINANCIEROS
AL 31 DE AGOSTO DE 2018
MILES DE PESOS

III. NOTAS DE GESTIÓN ADMINISTRATIVA

Introducción

Los estados financieros que elabora la Universidad Politécnica de Puebla contemplan todas las operaciones financieras realizadas por el periodo del 01 al 31 de agosto del 2018.

La información plasmada fue elaborada tomando en consideración lo establecido por la Ley General de Contabilidad Gubernamental, a los lineamientos emitidos por el Consejo Nacional de Armonización Contable (CONAC), así como a las Políticas Contables y Plan de Cuentas al Quinto Nivel de desagregación aprobadas por la Junta Directiva de la Institución.


Información Contable

Dentro de los informes más relevantes para la toma de decisiones destacan los siguientes:

- Estado de Situación Financiera, proporciona información sobre los recursos (Activo), las obligaciones (Pasivo) y el patrimonio (Hacienda Pública) de la Universidad al 31 de agosto del 2018.
- Estado de Actividades, a través del cual se puede observar aquellas operaciones (ingresos y egresos) realizadas por la Universidad que afectaron o modificaron su Patrimonio durante el mes de agosto 2018.
- Estado de Variación en la Hacienda Pública, para la elaboración de este documento se requiere de la información que proporcionan los dos estados mencionados anteriormente (Situación Financiera y Actividades) con la finalidad de analizar los diversos elementos que contribuyeron a las variaciones generadas en la Hacienda Pública (Patrimonio).
- Estado de Flujos de Efectivo, proporciona información sobre el origen de los recursos así como de su aplicación.

Información Presupuestaria

Para complementar la información presentada, se ha determinado que es adecuado presentar los estados presupuestarios con la intención de mostrar el comportamiento de ingresos y egresos del presupuesto para el ejercicio fiscal 2018.



UNIVERSIDAD POLITÉCNICA DE PUEBLA
NOTAS A LOS ESTADOS FINANCIEROS
AL 31 DE AGOSTO DE 2018
MILES DE PESOS

Panorama Económico

La Universidad se encuentra ubicada en la localidad de San Mateo Cuanalá en el Municipio de Juan C. Bonilla cuyo índice de marginación es del 72.73% (Fuente: Catálogo de localidades de la SEDESOL Federal 2010).

Es por lo anterior que desde su inicio el Gobierno del Estado pensó en la instalación de una Institución de Educación Superior que impulsara el desarrollo humano de los jóvenes de las localidades aledañas al Municipio de Puebla, cuyo grado de marginación fuese representativo.

Con la creación de la UPPue se logra brindar educación a alumnos procedentes de Tlaltenango, Coronango, San Pedro Cholula, San Andrés Cholula, Huejotzingo, Cuautlancingo y la misma Ciudad de Puebla entre otros.

En relación al punto anterior, es importante recalcar que en los últimos años la Institución Educativa ha visto incrementada su matrícula al albergar a alumnos de otros Estados de la República tales como: Chiapas, Hidalgo, Veracruz,, Tabasco, Nayarit, entre otros; con lo que no sólo se contribuye al incremento del desarrollo humano del estado sino del país.


En relación al ciclo escolar anterior, la Universidad vio incrementada su matrícula en un 22.22%, lo que generó una mayor captación de derechos.

Es importante mencionar que la mayor parte de los ingresos que percibe la Universidad corresponden al apoyo solidario que tanto la Federación como el Estado aportan para la operación y funcionamiento de la Institución en base a lo establecido en el Convenio de Coordinación para la Creación, Operación y Apoyo Financiero de la Universidad Politécnica de Puebla suscrito el 10 de diciembre del 2003.

Autorización e Historia

Apegados al Programa Nacional de Educación 2001- 2006 y debido a la necesidad de contar con un sistema de educación superior con mayor cobertura y mejor calidad, asegurar la equidad en el acceso, ampliar y diversificar la oferta educativa, así como acercarla a los grupos sociales con menores posibilidades de acceso, ofrecer programas educativos de buena calidad para que con independencia de la institución en que se decida cursar estudios, se cuente con posibilidades reales de obtener una formación adecuada, incrementar la investigación y el desarrollo y con ello mejorar la competitividad de las empresas mexicanas; se creó el subsistema de universidades politécnicas.

De esta manera el subsistema de universidades politécnicas surgió con el propósito de ofrecer opciones de educación superior y posgrado que pertinentes a las necesidades de desarrollo de los Estados de la República, cumplieran con los



UNIVERSIDAD POLITÉCNICA DE PUEBLA

NOTAS A LOS ESTADOS FINANCIEROS AL 31 DE AGOSTO DE 2018

MILES DE PESOS

principios de cobertura y equidad en el acceso, contribuyeran a que los egresados de nivel medio superior, técnico superior universitario y profesional asociado, así como los egresados del nivel licenciatura de las instituciones de educación superior del país, y los propios egresados de las universidades politécnicas, tuvieran opciones de continuar su formación, adecuadas a sus intereses y a las necesidades de desarrollo estatal, regional y nacional. Así, las universidades politécnicas iniciaron ofreciendo estudios intensivos de licenciatura, y de postgrado al nivel de especialización tecnológica.

Bajo este contexto, con fecha 10 de diciembre de 2003, atentos a la necesidad de una institución educativa en el Estado de Puebla con las características del subsistema antes referido, el Gobierno Federal a través de la Secretaría de Educación Pública y el Gobierno del Estado de Puebla, celebraron convenio de coordinación para la creación, operación y apoyo financiero de la Universidad Politécnica de Puebla.

Con fecha 14 de julio de 2004, se publicó el decreto que crea la Universidad Politécnica de Puebla, como organismo público descentralizado con personalidad jurídica y patrimonio propios.


Con el propósito de ofrecer el nivel de estudios de profesional asociado y contar con una administración ágil, eficiente, y congruente con el desarrollo de la Institución, con fecha 5 de noviembre de 2012, se publicó en el Periódico Oficial del Estado el decreto por el que se reforman, adicionan y derogan diversas disposiciones de su similar por el que se creó la Universidad Politécnica de Puebla.

El 18 de agosto del 2004, se procedió a la instalación de la Junta Directiva de la Universidad y al nombramiento del primer Rector de la Institución.

Una de las principales características de la Universidad Politécnica de Puebla lo es su modelo educativo cuyos rasgos principales son: Programas Educativos pertinentes y centrados en el aprendizaje; diseño curricular basado en competencias; procesos de enseñanza aprendizaje significativo; materiales didácticos orientadores de alumnos y profesores; mecanismos efectivos de evaluación de los aprendizajes, profesores competentes en la generación aplicación y transmisión del conocimiento; investigación aplicada y desarrollo tecnológico pertinente; sistemas de asesoría y tutoría; y gestión institucional para la mejora continua de la Universidad.

En el ámbito académico inició sus funciones con las carreras de Ingeniería en Biotecnología; Ingeniería Electrónica y de Telecomunicaciones; e Ingeniería en Informática.

Actualmente la Institución ofrece las licenciaturas de: Ingeniería en Biotecnología; Ingeniería Informática; Ingeniería Electrónica y de Telecomunicaciones; Ingeniería Mecatrónica; Ingeniería de Sistemas Automotrices; Ingeniería Financiera; e Ingeniería Industrial y los posgrados de: Especialidad en Educación Basada en Competencias; Especialidad en Ambientes de Aprendizaje; Maestría en Gestión e Innovación Tecnológica; Maestría en Ingeniería en Sistemas de Cómputo Inteligente;



UNIVERSIDAD POLITÉCNICA DE PUEBLA

NOTAS A LOS ESTADOS FINANCIEROS AL 31 DE AGOSTO DE 2018

MILES DE PESOS

Maestría en Ingeniería de Automatización de Procesos Industriales; Maestría en Ingeniería en Diseño de Bioprocesos; y Maestría en Enseñanza de las Ciencias.


La primera estructura organizacional de la Universidad fue aprobada por la Junta Directiva en la primera sesión realizada el 18 de agosto del 2004. Conforme con ella, dependían directamente de la Rectoría, las siguientes unidades administrativas: Secretaría Académica, Secretaría Administrativa, Dirección Administrativa y Abogado(a) General.

Con fecha 7 de agosto de 2014, entraron en vigor el nuevo Reglamento Interior de la Universidad y la estructura orgánica vigente, la cual contempla las siguientes unidades administrativas: Rector; Abogada General; Contraloría Interna; Secretaría Académica; Secretaría Administrativa; Dirección de Programa Académico de Ingeniería en Informática; Dirección de Programa Académico de Ingeniería en Biotecnología; Dirección de Programa Académico de Ingeniería Electrónica y de Telecomunicaciones; Dirección de Programa Académico de Ingeniería Mecatrónica; Dirección de Posgrado; Dirección de Vinculación, Difusión y Extensión Universitaria; Dirección de Planeación Programación y Evaluación; Departamento de Laboratorio; Departamento de Servicios Escolares; Departamento de Incubadora de Empresas; Departamento de Difusión y Extensión; Departamento de Actividades Culturales y Deportivas; Departamento de Vinculación; Departamento de Calidad; Departamento de Sistemas Informáticos; Departamento de Recursos Financieros; Departamento de Recursos Humanos; Departamento de Recursos Materiales; Departamento de Seguimiento de Obra y Servicios Generales.

Organización y Objeto Social

De conformidad con el Decreto de Creación, la Universidad Politécnica de Puebla es un Organismo Público Descentralizado de la Administración Pública Estatal, con personalidad jurídica y patrimonio propios, sectorizado a la Secretaría de Educación Pública, cuya sede está en el Municipio de Juan C. Bonilla, Puebla. Asimismo tiene por objeto:

- I.- Impartir educación superior en los niveles de Profesional Asociado, Licenciatura, Especialidad; Maestría y Doctorado, así como cursos de actualización en sus diversas modalidades, diseñados con base en competencias, para preparar profesionales con una sólida formación científica, tecnológica y en valores, conscientes del contexto nacional e internacional, en lo económico, político y social, del medio ambiente y cultural, en términos de la legislación aplicable;
- II.- Llevar a cabo investigación aplicada y desarrollo tecnológico, pertinentes para el desarrollo económico y social de la región, del Estado y de la Nación;
- III.- Difundir el conocimiento y la cultura a través de la extensión universitaria y la formación a lo largo de toda la vida;



UNIVERSIDAD POLITÉCNICA DE PUEBLA
NOTAS A LOS ESTADOS FINANCIEROS
AL 31 DE AGOSTO DE 2018

MILES DE PESOS

IV.- Prestar servicios tecnológicos y de asesoría, que contribuyan a mejorar el desempeño de las empresas y otras organizaciones de la región y del Estado, principalmente;

V.- Impartir programas de educación continua con orientación a la capacitación para el trabajo y al fomento de la cultura tecnológica en la región y en el Estado, y

VI.- Cumplir con cualquier otro que permita consolidar su modelo educativo.

La información plasmada en los estados financieros corresponde al periodo del 01 al 30 de junio de 2018.

Las disposiciones legales a las que se encuentra sujeta la Universidad Politécnica de Puebla son:

Constitución Política de los Estados Unidos Mexicanos;

Ley General de Educación;

Ley para la Coordinación de la Educación Superior;

Ley General de Contabilidad Gubernamental;

Ley de Coordinación Fiscal;

Ley Federal del Trabajo;

Ley de Adquisiciones, Arrendamientos y Servicios del Sector Público; Presupuesto de Egresos de la Federación, vigente.

Ley de Coordinación Fiscal;

Ley Reglamentaria del Artículo 5 Constitucional Relativo al Ejercicio de las Profesiones;

Constitución Política del Estado Libre y Soberano de Puebla;

Ley Orgánica de la Administración Pública del Estado de Puebla;

Ley de Educación del Estado de Puebla;

Ley de Adquisiciones, Arrendamientos y Servicios del Sector Público Estatal y Municipal;

Ley de Ingresos del Estado, vigente;

Ley de Egresos del Estado, vigente;

Ley de Entidades Paraestatales;

Ley de Transparencia y Acceso a la Información Pública del Estado;

Ley de Responsabilidades de los Servidores Públicos del Estado;


Ley de Protección de Datos Personales en Posesión de los Sujetos Obligados del Estado de Puebla;

Ley de Archivos del Estado de Puebla; y

Decreto de Creación de la Universidad Politécnica de Puebla.

La Junta Directiva de la Universidad, hasta diciembre del 2004, había aprobado los siguientes documentos: el Reglamento de la Junta Directiva; el Reglamento Interior; el Manual de Organización y el Manual de Procedimientos.

Actualmente la Universidad cuenta con los siguientes reglamentos: el Reglamento de la Junta Directiva; el Reglamento Interior; el Reglamento de Estudios de



UNIVERSIDAD POLITÉCNICA DE PUEBLA

NOTAS A LOS ESTADOS FINANCIEROS AL 31 DE AGOSTO DE 2018

MILES DE PESOS

Profesional Asociado(a) y Licenciatura; el Código de Ética del Personal Académico; el Reglamento de Pagos e Ingresos Propios; el Reglamento de Servicio Social de las y los Alumnos; el Reglamento de Ingreso, Promoción y Permanencia del Personal Académico; el Reglamento de Alumnos y Alumnas; el Reglamento de Establecimiento de Equivalencia y Revalidación de Estudios; el Reglamento de Becas; el Reglamento de Adquisiciones, Arrendamientos y Servicios; y el Reglamento de Estudios de Posgrado.

La Universidad se encuentra registrada ante la Secretaría de Hacienda y Crédito Público bajo el régimen fiscal de Personal Moral con fines no lucrativos y sus obligaciones como contribuyente son: retención del Impuesto sobre Productos del Trabajo (ISPT) a los empleados contratados bajo el esquema de sueldos y salarios; retención de Impuesto Sobre la Renta (ISR) a los empleados contratados bajo el esquema de Sueldos Asimilados; retención del ISR a prestadores de servicios contratados bajo el esquema de Honorarios.

Ante la Secretaría de Finanzas y Administración la UPPue realiza mensualmente el pago del impuesto sobre erogaciones por remuneraciones al trabajo personal del Estado de Puebla (ISERTP)

Existen poderes generales para pleitos y cobranzas y actos de administración expedidos a favor de la Abogada General y de la Contralora Interna de la Institución.

Bases de Preparación de los Estados Financieros

Para la elaboración de sus estados financieros, la Universidad Politécnica de Puebla tomó en consideración la siguiente normatividad emitida por el Consejo Nacional de Armonización Contable (CONAC) y demás disposiciones aplicables, dentro de las que destacan:


La Ley General de Contabilidad Gubernamental
Marco conceptual y postulados básicos de contabilidad
Postulados básicos de Contabilidad Gubernamental

Los Clasificadores Presupuestarios:

- Clasificador por rubros de Ingresos
- Clasificación Administrativa
- Clasificación Funcional del Gasto
- Clasificación Programática
- Clasificador por Tipo de Gasto
- Clasificador por Objeto del Gasto
- Clasificador por Fuentes de Funcionamiento

Las Reglas de Registro dentro de las que destacan:

- Reglas Específicas de Registro y Valoración del Patrimonio.



UNIVERSIDAD POLITÉCNICA DE PUEBLA
NOTAS A LOS ESTADOS FINANCIEROS
AL 31 DE AGOSTO DE 2018

MILES DE PESOS

- Normas y Metodología para la Determinación de los Momentos Contables de los Ingresos.
 - Normas y Metodología para la Determinación de los Momentos Contables de los Egresos.
 - Parámetros de estimación de Vida Útil.
 - Acuerdo por el que se emite el formato de conciliación entre los ingresos presupuestarios y contables, así como entre los egresos presupuestarios y los gastos contables.
- Instructivo de Cuentas.
Guías contabilizadoras y Modelos de Asientos
Manual de Contabilidad Gubernamental

Características del Sistema de Contabilidad Gubernamental (SCG)


El sistema contable gubernamental (SCGII), desde el inicio de operaciones de la Universidad en 2004 y a la fecha se ha operado para la emisión de estados financieros para la entrega de diversas instancias y como una herramienta de fiscalización de la Auditoría Superior del Estado de Puebla. Y a partir del 2014 se adquirió la licencia del Sistema Automatizado de Administración y Contabilidad Gubernamental, (SAACG.net) para cumplir con los lineamientos establecidos por el CONAC. Para la emisión de estados financieros armonizados en tiempo y forma.

Políticas de Contabilidad Significativas

El método utilizado para la actualización del valor de los activos, pasivos y la Hacienda Pública se detalla a continuación:

Las tasas de depreciación de dichos bienes se encuentran establecidas en los lineamientos emitidos por el Consejo Nacional de Armonización Contable (CONAC), denominado parámetros de Vida útil, las cuales se detallan a continuación:

Concepto	Depreciación Anual%
MOBILIARIO Y EQUIPO DE ADMINISTRACIÓN	
MUEBLES DE OFICINA Y ESTANTERÍA	10
MUEBLES, EXCEPTO DE OFICINA Y ESTANTERÍA	10
EQUIPO DE CÓMPUTO Y TECNOLOGÍAS DE LA INFORMACIÓN	33.33




UNIVERSIDAD POLITÉCNICA DE PUEBLA
NOTAS A LOS ESTADOS FINANCIEROS
AL 31 DE AGOSTO DE 2018

MILES DE PESOS

OTROS MOBILIARIOS Y EQUIPOS DE ADMINISTRACIÓN	10
MOBILIARIO Y EQUIPO EDUCACIONAL Y RECREATIVO	
EQUIPOS Y APARATOS AUDIOVISUALES	33.33
CÁMARAS FOTOGRÁFICAS Y DE VIDEO	33.33
OTROS MOBILIARIOS Y EQUIPO EDUCACIONAL Y RECREATIVO	20
EQUIPO E INSTRUMENTAL MEDICO Y DE LABORATORIO	
EQUIPO MÉDICO Y DE LABORATORIO	20
INSTRUMENTAL MÉDICO Y DE LABORATORIO	20
EQUIPO DE TRANSPORTE	
AUTOMÓVILES Y EQUIPO TERRESTRE	20
CARROCERÍAS Y REMOLQUES	20
EQUIPO AEROESPACIAL	20
EQUIPO FERROVIARIO	20
EMBARCACIONES	20
OTROS EQUIPOS DE TRANSPORTE	20
EQUIPOS DE DEFENSA Y SEGURIDAD	20
MAQUINARIA, OTROS EQUIPOS Y HERRAMIENTAS	
MAQUINARÍA Y EQUIPO AGROPECUARIO	10
MAQUINARIA Y EQUIPO INDUSTRIAL	10
MAQUINARÍA Y EQUIPO DE CONSTRUCCIÓN	10
SISTEMA DE AIRE ACONDICIONADO, CALEFACCIÓN	10
EQUIPO DE COMUNICACIÓN Y TELECOMUNICACIÓN	10
EQUIPO DE GENERACIÓN ELECTRICA , APARATOS	10
HERRAMIENTAS Y MÁQUINAS	10
HERRAMIENTAS	10
OTROS EQUIPOS	10
ACTIVOS BIOLÓGICOS	
ESPECIES MENORES Y DE ZOOLOGICOS	20

a. Efectos de la Inflación en la Información Financiera

La Universidad Politécnica de Puebla no actualizo sus estados financieros en el mes de agosto 2018



UNIVERSIDAD POLITÉCNICA DE PUEBLA
NOTAS A LOS ESTADOS FINANCIEROS
AL 31 DE AGOSTO DE 2018
MILES DE PESOS

b. Efectivo y Equivalentes de Efectivo

El efectivo y equivalentes está integrado por el saldo caja, bancos

c. Inversiones Financieras

La Universidad Politécnica de Puebla no realizo inversiones al 31 de julio 2018

d. Instrumentos financieros derivados

La Universidad Politécnica de Puebla no aplicó inversión alguna al 31 de julio 2018

e. Bienes Muebles e Inmuebles

Los bienes muebles e inmuebles se registran a su costo de adquisición o construcción, en caso de productos de donación en base al valor de mercado, en el caso de donación a valor de mercado, mediante cotizaciones.

El costo de los inmuebles se registra mediante las actas de entrega-recepción que se realizan entre CAPCEE Y la UPPUE y en este documento se establece un importe.

f. Provisiones

Las provisiones de pasivo representan obligaciones presentes, por eventos realizados que finalmente existirá desembolso de dinero y que durante el mes de julio 2018 se han pagado todas aquellas cuyos bienes o servicios han sido entregados a entera satisfacción de los usuarios.

g. Beneficios a los Empleados


Los únicos beneficios para los empleados son los que marca la ley en materia de seguridad social

h. Patrimonio

Las aportaciones, las donaciones de capital, los ahorros/ desahorros acumulados se expresan a su costo histórico

i. Reconocimiento de Ingresos

Ingresos recibidos por parte de la Federación y el Estado por el convenio de asignación de recursos subsidios, por la captación de derechos, por la venta de bienes.



UNIVERSIDAD POLITÉCNICA DE PUEBLA
NOTAS A LOS ESTADOS FINANCIEROS
AL 31 DE AGOSTO DE 2018
MILES DE PESOS

j. Reconocimiento de Gastos

Se reconoce cuando se tiene la obligación de pago a favor de terceros mediante la firma de una orden de compra entra, pedido o contrato según aplique por el pacto de la entrega de bienes y servicios (excepto capitalizables), así como los que deriven de Leyes, tratados, decretos, resoluciones y sentencias definitivas

“Bajo protesta de decir verdad declaramos que los Estados Financieros y sus notas, son razonablemente correctos y son responsabilidad del emisor”.



Mtro. Héctor Enrique Arreola Ibarra
Rector



Lic. Fernando Marco Dávila Galeazzi
Secretario Administrativo



M.A. Margarita Cuachayo Lozano
Jefa del Departamento de
Recursos Financieros



Universidad Politécnica de Puebla
Estado de Puebla
Estado Analítico del Activo
Del 01/ago./2018 al 31/ago./2018

Usu: RODRIGO_RF
 Rep: rptEstadoAnalíticoDeActivosYPasivos_R

Fecha y hora de Impresión | 06/sep./2018
 12:49 p. m.

Concepto	Saldo Inicial 1	Cargos del periodo 2	Abonos del periodo 3	Saldo Final 4(1+2-3)	Variación del Periodo (4-1)
ACTIVO	\$212,084,413.97	\$17,884,076.96	\$18,917,172.29	\$211,051,318.64	-\$1,033,095.33
ACTIVO CIRCULANTE	\$11,579,348.18	\$17,884,076.96	\$18,117,607.33	\$11,345,817.81	-\$233,530.37
EFFECTIVO Y EQUIVALENTES	\$11,018,474.97	\$12,312,902.46	\$12,552,231.52	\$10,779,145.91	-\$239,329.06
DERECHOS A RECIBIR EFECTIVO O EQUIVALENTES	\$5,756.30	\$5,571,174.50	\$5,565,375.81	\$11,554.99	\$5,798.69
DERECHOS A RECIBIR BIENES O SERVICIOS	\$499,933.91	\$0.00	\$0.00	\$499,933.91	\$0.00
OTROS ACTIVOS CIRCULANTES	\$55,183.00	\$0.00	\$0.00	\$55,183.00	\$0.00
ACTIVO NO CIRCULANTE	\$200,505,065.79	\$0.00	\$799,564.96	\$199,705,500.83	-\$799,564.96
BIENES INMUEBLES, INFRAESTRUCTURA Y CONSTRUCCIONES EN PROCESO	\$143,889,689.88	\$0.00	\$0.00	\$143,889,689.88	\$0.00
BIENES MUEBLES	\$67,572,300.98	\$0.00	\$0.00	\$67,572,300.98	\$0.00
ACTIVOS INTANGIBLES	\$445,441.00	\$0.00	\$0.00	\$445,441.00	\$0.00
DEPRECIACIÓN, DETERIORO Y AMORTIZACIÓN ACUMULADA DE BIENES	-\$11,402,366.07	\$0.00	\$799,564.96	-\$12,201,931.03	-\$799,564.96

"Bajo protesta de decir verdad declaramos que los Estados Financieros y sus notas, son razonablemente correctos y son responsabilidad del emisor".

 MTRO. HECTOR ENRIQUE ARREOLA IBARRA
 RECTOR

 LIC. FERNANDO MARCO DAVILA GALEAZZI
 SECRETARIO ADMINISTRATIVO

 M.A. MARGARITA CUACHAYO LÓZANO
 JEFA DEL DEPARTAMENTO DE RECURSOS FINANCIEROS



Universidad Politécnica de Puebla
Estado de Puebla
Estado Analítico de la Deuda y Otros Pasivos
Del 01/ago./2018 Al 31/ago./2018

Usu: RODRIGO_RF
 Rep: rptEstadoAnaliticoDeudaYPasivos

Fecha y | 06/sep./2018
 hora de Impresión | 12:50 p. m.

Denominación de las Deudas	Moneda de Contratación	Institución o País Acreedor	Saldo Inicial del Periodo	Saldo Final del Periodo
DEUDA PÚBLICA				
Corto Plazo				
Deuda Interna				
Instituciones de Crédito	Peso	México	\$0.00	\$0.00
Títulos y Valores	Peso	México	\$0.00	\$0.00
Arrendamientos Financieros	Peso	México	\$0.00	\$0.00
Deuda Externa				
Organismos Financieros Internacionales	Peso	México	\$0.00	\$0.00
Deuda Bilateral	Peso	México	\$0.00	\$0.00
Títulos y Valores	Peso	México	\$0.00	\$0.00
Arrendamientos Financieros	Peso	México	\$0.00	\$0.00
Subtotal Corto Plazo	Peso	México	\$0.00	\$0.00
Largo Plazo				
Deuda Interna				
Instituciones de Crédito	Peso	México	\$0.00	\$0.00
Títulos y Valores	Peso	México	\$0.00	\$0.00
Arrendamientos Financieros	Peso	México	\$0.00	\$0.00
Deuda Externa				
Organismos Financieros Internacionales	Peso	México	\$0.00	\$0.00
Deuda Bilateral	Peso	México	\$0.00	\$0.00
Títulos y Valores	Peso	México	\$0.00	\$0.00
Arrendamientos Financieros	Peso	México	\$0.00	\$0.00
Subtotal Largo Plazo	Peso	México	\$0.00	\$0.00
Otros Pasivos	Peso	México	\$2,107,944.66	\$1,887,965.73
Total Deuda y Otros Pasivos	Peso	México	\$2,107,944.66	\$1,887,965.73



Universidad Politécnica de Puebla
Estado de Puebla
Estado Analítico de la Deuda y Otros Pasivos
Del 01/ago./2018 Al 31/ago./2018

Usu: RODRIGO_RF
Rep: rptEstadoAnalíticoDeudaYPasivos

Fecha y hora de Impresión | 06/sep./2018
12:50 p. m.


Denominación de las Deudas	Moneda de Contratación	Institución o País Acreedor	Saldo Inicial del Periodo	Saldo Final del Periodo
----------------------------	------------------------	-----------------------------	---------------------------	-------------------------

DEUDA PÚBLICA


"Bajo protesta de decir verdad declaramos que los Estados Financieros y sus notas, son razonablemente correctos y son responsabilidad del emisor".



MTRO. HECTOR ENRIQUE ARREOLA IBARRA
RECTOR



LIC. FERNANDO MARCO DAVILA GALEAZZI
SECRETARIO ADMINISTRATIVO



M.A. MARGARITA CUACHAYO LOZANO
JEFA DEL DEPARTAMENTO DE RECURSOS FINANCIEROS




Universidad Politécnica de Puebla
Estado de Puebla
Estado de Actividades
Del 01/ago./2018 al 31/ago./2018

Utr: RODRIGO_RF
 Rep: rptEstadoActividades


Fecha y hora de Impresión: 06/sep./2018 12:51 p. m.

	<u>2018</u>	<u>2017</u>
INGRESOS Y OTROS BENEFICIOS		
INGRESOS DE GESTIÓN	\$138,679.37	\$34,940.51
PRODUCTOS DE TIPO CORRIENTE *	\$122,201.89	\$23,358.83
INGRESOS POR VENTA DE BIENES Y SERVICIOS	\$16,477.48	\$11,581.68
PARTICIPACIONES, APORTACIONES, TRANSFERENCIAS, ASIGNACIONES, SUBSIDIOS Y OT	\$5,371,492.42	\$5,453,070.06
TRANSFERENCIAS, ASIGNACIONES, SUBSIDIOS Y OTRAS AYUDAS	\$5,371,492.42	\$5,453,070.06
SUBSIDIOS Y SUBVENCIONES	\$5,371,492.42	\$5,453,070.06
OTROS INGRESOS Y BENEFICIOS	\$0.00	\$0.00
Total de Ingresos y Otros Beneficios	\$5,510,171.79	\$5,488,010.57
GASTOS Y OTRAS PÉRDIDAS		
GASTOS DE FUNCIONAMIENTO	\$5,177,557.67	\$4,589,481.16
SERVICIOS PERSONALES	\$3,374,095.15	\$3,157,072.23
MATERIALES Y SUMINISTROS	\$216,599.44	\$295,105.61
SERVICIOS GENERALES	\$1,586,863.08	\$1,137,303.32
TRANSFERENCIAS, ASIGNACIONES, SUBSIDIOS Y OTRAS AYUDAS	\$354,529.00	\$44,673.20
AYUDAS SOCIALES	\$354,529.00	\$44,673.20
PARTICIPACIONES Y APORTACIONES	\$0.00	\$0.00
INTERESES, COMISIONES Y OTROS GASTOS DE LA DEUDA PÚBLICA	\$0.00	\$0.00
OTROS GASTOS Y PÉRDIDAS EXTRAORDINARIAS	\$799,564.96	\$728,297.47
ESTIMACIONES, DEPRECIACIONES, DETERIOROS, OBSOLESCENCIA Y AMORTIZACIONES	\$799,564.96	\$728,297.47
INVERSIÓN PÚBLICA	\$0.00	\$0.00
Total de Gastos y otras Pérdidas	\$6,331,651.63	\$5,362,451.83
Resultado del Ejercicio (Ahorro/Desahorro)	-\$821,479.84	\$125,558.74


"Bajo protesta de decir verdad declaramos que los Estados Financieros y sus notas, son razonablemente correctos y son responsabilidad del emisor".



 MTRO. HÉCTOR ENRIQUE ARREOLA IBARRA
 RECTOR



 LIC. FERNANDO MARCO DAVILA GALEAZZI
 SECRETARIO ADMINISTRATIVO



 M.A. MARGARITA CUACHAYO LOZANO
 JEFA DEL DEPARTAMENTO DE RECURSOS FINANCIEROS



**Universidad Politécnica de Puebla
Estado de Puebla
Estados de Resultados**

Usr: RODRIGO_RF
Rep: rptEstadoResultado

Del 01/ago./2018 al 31/ago./2018

Fecha y hora de Impresión | 06/sep./2018 | 12:52 p. m.

	PERIODO 1/ago. al 31/ago./2018	%	ACUMULADO 01/ene al 31/ago./2018	%
INGRESOS Y OTROS BENEFICIOS				
INGRESOS DE GESTIÓN	\$138,679.37	2.51 %	\$349,161.41	0.78 %
PRODUCTOS DE TIPO CORRIENTE	\$122,201.89	2.21 %	\$237,446.79	0.53 %
INGRESOS POR VENTA DE BIENES Y SERVICIOS	\$16,477.48	0.29 %	\$111,714.62	0.25 %
PARTICIPACIONES, APORTACIONES, TRANSFERENCIAS, ASIGNACIONES	\$5,371,492.42	97.48 %	\$44,095,533.52	99.21 %
TRANSFERENCIAS, ASIGNACIONES, SUBSIDIOS Y OTRAS AYUDAS	\$5,371,492.42	97.48 %	\$44,095,533.52	99.21 %
SUBSIDIOS Y SUBVENCIONES	\$5,371,492.42	97.48 %	\$44,095,533.52	99.21 %
OTROS INGRESOS Y BENEFICIOS	\$0.00	0.00 %	\$0.00	0.00 %
Total de Ingresos	\$5,510,171.79	100.00 %	\$44,444,694.93	100.00 %
GASTOS Y OTRAS PÉRDIDAS				
GASTOS DE FUNCIONAMIENTO	\$5,177,557.67	93.96 %	\$39,417,919.25	88.68 %
SERVICIOS PERSONALES	\$3,374,095.15	61.23 %	\$27,263,750.14	61.34 %
MATERIALES Y SUMINISTROS	\$216,599.44	3.93 %	\$2,318,672.09	5.21 %
SERVICIOS GENERALES	\$1,586,863.08	28.79 %	\$9,835,497.02	22.12 %
TRANSFERENCIAS, ASIGNACIONES, SUBSIDIOS Y OTRAS AYUDAS	\$354,529.00	6.43 %	\$1,378,678.86	3.10 %
TRANSFERENCIAS INTERNAS Y ASIGNACIONES AL SECTOR PÚBLICO	\$0.00	0.00 %	\$305,419.88	0.68 %
AYUDAS SOCIALES	\$354,529.00	6.43 %	\$1,073,258.98	2.41 %
PARTICIPACIONES Y APORTACIONES	\$0.00	0.00 %	\$0.00	0.00 %
INTERESES, COMISIONES Y OTROS GASTOS DE LA DEUDA PÚBLICA	\$0.00	0.00 %	\$0.00	0.00 %
OTROS GASTOS Y PÉRDIDAS EXTRAORDINARIAS	\$799,564.96	14.51 %	\$5,093,155.98	11.45 %
ESTIMACIONES, DEPRECIACIONES, DETERIOROS, OBSOLESCENCIA Y AMORTIZACIONES	\$799,564.96	14.51 %	\$5,093,155.98	11.45 %
INVERSIÓN PÚBLICA	\$0.00	0.00 %	\$0.00	0.00 %
Total de Gastos y otras Perdidas	\$6,331,651.63	114.90 %	\$45,889,754.09	103.25 %
Ahorro / Desahorro Neto del Ejercicio	-\$821,479.84	-14.90 %	-\$1,445,059.16	-3.25 %

MTR. HÉCTOR ENRIQUE ARREOLA IBARRA
RECTOR

LIC. FERNANDO MARCO DAVILA GALEAZZI
SECRETARIO ADMINISTRATIVO

M.A. MARGARITA CUACHAYO LOZANO
JEFA DEL DEPARTAMENTO DE RECURSOS FINANCIEROS

ORIGEN DE LOS RECURSOS

EXISTENCIA EN EFECTIVO Y EQUIVALENTES AL	\$11,018,474.97
PRODUCTOS DE TIPO CORRIENTE	\$122,201.89
INGRESOS POR VENTA DE BIENES Y SERVICIOS	\$16,477.48
TRANSFERENCIAS, ASIGNACIONES, SUBSIDIOS Y OTRAS A	\$5,371,492.42
Disminuciones del Activo	\$6,364,940.77
Incrementos del Pasivo	\$6,202,230.60
Incrementos del Patrimonio	\$8,363.44
TOTAL ORIGEN	\$29,104,181.57

APLICACIÓN DE LOS RECURSOS

SERVICIOS PERSONALES	\$3,374,095.15
MATERIALES Y SUMINISTROS	\$216,599.44
SERVICIOS GENERALES	\$1,586,863.08
AYUDAS SOCIALES	\$354,529.00
ESTIMACIONES, DEPRECIACIONES, DETERIOROS, OBSOLE	\$799,564.96
Incrementos del Activo	\$5,571,174.50
Disminuciones del Pasivo	\$6,422,209.53
EXISTENCIA EN EFECTIVO Y EQUIVALENTES AL	\$10,779,145.91
TOTAL APLICACION	\$29,104,181.57


 MTR. HÉCTOR ENRIQUÉ ARREOLA IBARRA

RECTOR


 M.A. MARGARITA CUACHAYO LOZANO

JEFA DEL DEPARTAMENTO DE RECURSOS FINANCIEROS


 LIC. FERNANDO MARCO DAVILA GALEAZZI

SECRETARIO ADMINISTRATIVO



Universidad Politécnica de Puebla
Estado de Puebla
Estado Analítico de Ingresos Presupuestales
Del 01/ene./2018 Al 31/ago./2018

Usu: RODRIGO_RF
 Rep: rptEstadoPresupuestoIngresosRB_CP

Fecha y hora de Impresión | 06/sep./2018
 12:54 p. m.

Rubros de los Ingresos	Ingreso					Diferencia (6=5-1)
	Estimado (1)	Ampliaciones / (Reducciones) (2)	Modificado (3=1+2)	Devengados (4)	Recaudado (5)	
INGRESOS DERIVADOS DE FINANCIAMIENTOS	\$0.00	\$0.00	\$0.00	\$0.00	\$0.00	0.00
IMPUESTOS	\$0.00	\$0.00	\$0.00	\$0.00	\$0.00	0.00
CUOTAS Y APORTACIONES DE SEGURIDAD SOCIAL	\$0.00	\$0.00	\$0.00	\$0.00	\$0.00	0.00
CONTRIBUCIONES DE MEJORAS	\$0.00	\$0.00	\$0.00	\$0.00	\$0.00	0.00
DERECHOS	\$0.00	\$0.00	\$0.00	\$0.00	\$0.00	0.00
PRODUCTOS	\$0.00	\$237,446.79	\$237,446.79	\$237,446.79	\$237,446.79	237,446.79
Corriente	\$0.00	\$237,446.79	\$237,446.79	\$237,446.79	\$237,446.79	237,446.79
Capital	\$0.00	\$0.00	\$0.00	\$0.00	\$0.00	0.00
APROVECHAMIENTOS	\$0.00	\$0.00	\$0.00	\$0.00	\$0.00	0.00
Corriente	\$0.00	\$0.00	\$0.00	\$0.00	\$0.00	0.00
Capital	\$0.00	\$0.00	\$0.00	\$0.00	\$0.00	0.00
INGRESOS POR VENTAS DE BIENES	\$0.00	\$111,714.62	\$111,714.62	\$111,714.62	\$111,714.62	111,714.62
PARTICIPACIONES Y APORTACIONES	\$0.00	\$0.00	\$0.00	\$0.00	\$0.00	0.00
TRANSFERENCIAS, ASIGNACIONES, SUBSIDIOS Y OTRA AYUDAS	\$69,654,576.30	\$353,132.70	\$70,007,709.00	\$44,095,533.52	\$44,095,533.52	-25,559,042.78
Total	\$69,654,576.30	\$702,294.11	\$70,356,870.41	\$44,444,694.93	\$44,444,694.93	-25,209,881.37

Estado Analítico de Ingresos por Fuente de Financiamiento	Ingreso					Diferencia (6=5-1)
	Estimado (1)	Ampliaciones / (Reducciones) (2)	Modificado (3=1+2)	Devengados (4)	Recaudado (5)	

Ingresos del Gobierno

IMPUESTOS	\$0.00	\$0.00	\$0.00	\$0.00	\$0.00	0.00
CONTRIBUCIONES DE MEJORAS	\$0.00	\$0.00	\$0.00	\$0.00	\$0.00	0.00
DERECHOS	\$0.00	\$0.00	\$0.00	\$0.00	\$0.00	0.00
PRODUCTOS	\$0.00	\$237,446.79	\$237,446.79	\$237,446.79	\$237,446.79	237,446.79
Corriente	\$0.00	\$237,446.79	\$237,446.79	\$237,446.79	\$237,446.79	237,446.79
Capital	\$0.00	\$0.00	\$0.00	\$0.00	\$0.00	0.00
APROVECHAMIENTOS	\$0.00	\$0.00	\$0.00	\$0.00	\$0.00	0.00
Corriente	\$0.00	\$0.00	\$0.00	\$0.00	\$0.00	0.00
Capital	\$0.00	\$0.00	\$0.00	\$0.00	\$0.00	0.00
PARTICIPACIONES Y APORTACIONES	\$0.00	\$0.00	\$0.00	\$0.00	\$0.00	0.00

Ingresos de Organismos y Empresas

CUOTAS Y APORTACIONES DE SEGURIDAD SOCIAL	\$0.00	\$0.00	\$0.00	\$0.00	\$0.00	0.00
INGRESOS POR VENTAS DE BIENES	\$0.00	\$111,714.62	\$111,714.62	\$111,714.62	\$111,714.62	111,714.62
TRANSFERENCIAS, ASIGNACIONES, SUBSIDIOS Y OTRA AYUDA	\$69,654,576.30	\$353,132.70	\$70,007,709.00	\$44,095,533.52	\$44,095,533.52	-25,559,042.78



Universidad Politécnica de Puebla
Estado de Puebla
Estado Analítico de Ingresos Presupuestales
Del 01/ene./2018 Al 31/ago./2018

Usr: RODRIGO_RF
 Rep: rptEstadoPresupuestoIngresosRB_CP

Fecha y hora de Impresión | 06/sep./2018
 12:54 p. m.

Rubros de los Ingresos	Ingreso					Diferencia (6=5-1)
	Estimado (1)	Ampliaciones / (Reduclones) (2)	Modificado (3=1+2)	Devengados (4)	Recaudado (5)	

Ingresos Derivados de Financiamiento

INGRESOS DERIVADOS DE FINANCIAMIENTOS	\$0.00	\$0.00	\$0.00	\$0.00	\$0.00	0.00
Total	\$69,654,576.30	\$702,294.11	\$70,356,870.41	\$44,444,694.93	\$44,444,694.93	-25,209,881.37



 MTRO. HÉCTOR ENRIQUE ARREOLA IBARRA
 RECTOR



 LIC. FERNANDO MARCO DAVILA GALEAZZI
 SECRETARIO ADMINISTRATIVO



 M.A. MARGARITA CUACHAYO LOZANO
 JEFA DEL DEPARTAMENTO DE RECURSOS FINANCIEROS



**Universidad Politécnica de Puebla
Estado de Puebla**

Estado del Ejercicio del Presupuesto por Capitulo del Gasto Al 31/ago./2018

Usu: RODRIGO_RF
Rep: rptEstadoPresupuestoEgresos

Fecha y 06/sep./2018
hora de Impresión 12:57 p. m.

Objeto del Gasto	Aprobado	Ampliaciones / (Reducciones)	Presupuesto Vigente	Comprometido	Presupuesto Disponible para Comprometer	Devengado	Comprometido No Devengado	Presupuesto Sin Devengar	Ejercido	Pagado	Cuentas por Pagar Deuda
1000 SERVICIOS PERSONALES	\$52,262,029.83	-\$5,127,349.13	\$47,134,680.70	\$27,263,750.14	\$19,870,930.56	\$27,263,750.14	\$0.00	\$19,870,930.56	\$26,935,899.57	\$26,935,899.57	\$327,850.57
1100 REMUNERACIONES AL PERSONAL DE CARÁCTER PEI	\$36,352,091.46	-\$6,038,217.69	\$30,313,873.77	\$18,990,281.92	\$11,323,591.85	\$18,990,281.92	\$0.00	\$11,323,591.85	\$18,990,281.92	\$18,990,281.92	\$0.00
1130 Sueldos base al personal permanente	\$36,352,091.46	-\$6,038,217.69	\$30,313,873.77	\$18,990,281.92	\$11,323,591.85	\$18,990,281.92	\$0.00	\$11,323,591.85	\$18,990,281.92	\$18,990,281.92	\$0.00
1132 Sueldo Base al Personal de Confianza	\$36,352,091.46	-\$6,038,217.69	\$30,313,873.77	\$18,990,281.92	\$11,323,591.85	\$18,990,281.92	\$0.00	\$11,323,591.85	\$18,990,281.92	\$18,990,281.92	\$0.00
1200 REMUNERACION DE CARÁCTER EVENTUAL	\$0.00	\$2,040,913.64	\$2,040,913.64	\$2,000,992.11	\$39,921.53	\$2,000,992.11	\$0.00	\$39,921.53	\$2,000,992.11	\$2,000,992.11	\$0.00
1210 Honorarios asimilables a salarios	\$0.00	\$2,040,913.64	\$2,040,913.64	\$2,000,992.11	\$39,921.53	\$2,000,992.11	\$0.00	\$39,921.53	\$2,000,992.11	\$2,000,992.11	\$0.00
1211 Honorarios asimilables a salarios	\$0.00	\$2,040,913.64	\$2,040,913.64	\$2,000,992.11	\$39,921.53	\$2,000,992.11	\$0.00	\$39,921.53	\$2,000,992.11	\$2,000,992.11	\$0.00
1300 REMUNERACIONES ADICIONALES Y ESPECIALES	\$6,230,073.79	-\$635,271.29	\$5,594,802.50	\$983,831.12	\$4,610,971.38	\$983,831.12	\$0.00	\$4,610,971.38	\$983,831.12	\$983,831.12	\$0.00
1320 Primas de vacaciones, dominical y gratificación de fin de :	\$6,230,073.79	-\$635,271.29	\$5,594,802.50	\$983,831.12	\$4,610,971.38	\$983,831.12	\$0.00	\$4,610,971.38	\$983,831.12	\$983,831.12	\$0.00
1321 Primas de vacaciones y Dominical	\$2,351,703.01	-\$239,799.63	\$2,111,903.38	\$946,302.30	\$1,165,601.08	\$946,302.30	\$0.00	\$1,165,601.08	\$946,302.30	\$946,302.30	\$0.00
1322 Gratificación de fin de año	\$3,878,370.78	-\$395,471.66	\$3,482,899.12	\$37,528.82	\$3,445,370.30	\$37,528.82	\$0.00	\$3,445,370.30	\$37,528.82	\$37,528.82	\$0.00
1400 SEGURIDAD SOCIAL	\$9,189,779.54	-\$952,765.18	\$8,237,014.36	\$4,896,641.37	\$3,350,372.99	\$4,896,641.37	\$0.00	\$3,350,372.99	\$4,558,790.80	\$4,558,790.80	\$327,850.57
1410 Aportaciones de seguridad social	\$8,096,379.88	-\$859,700.20	\$7,236,679.68	\$4,223,162.21	\$3,013,517.47	\$4,223,162.21	\$0.00	\$3,013,517.47	\$3,956,256.29	\$3,956,256.29	\$266,905.92
1411 Aportaciones de seguridad social	\$8,096,379.88	-\$859,700.20	\$7,236,679.68	\$4,223,162.21	\$3,013,517.47	\$4,223,162.21	\$0.00	\$3,013,517.47	\$3,956,256.29	\$3,956,256.29	\$266,905.92
1420 Aportaciones a fondos de vivienda	\$388,241.34	-\$21,161.04	\$367,080.30	\$286,673.97	\$80,406.33	\$286,673.97	\$0.00	\$80,406.33	\$272,415.43	\$272,415.43	\$14,258.54
1421 Aportaciones a fondos de vivienda	\$388,241.34	-\$21,161.04	\$367,080.30	\$286,673.97	\$80,406.33	\$286,673.97	\$0.00	\$80,406.33	\$272,415.43	\$272,415.43	\$14,258.54
1430 Aportaciones al sistema para el retiro	\$705,158.32	-\$71,903.94	\$633,254.38	\$376,805.19	\$256,449.19	\$376,805.19	\$0.00	\$256,449.19	\$330,119.08	\$330,119.08	\$46,686.11
1431 Aportaciones al sistema para el retiro	\$705,158.32	-\$71,903.94	\$633,254.38	\$376,805.19	\$256,449.19	\$376,805.19	\$0.00	\$256,449.19	\$330,119.08	\$330,119.08	\$46,686.11
1500 OTRAS PRESTACIONES SOCIALES Y ECONÓMICAS	\$490,085.04	\$457,991.39	\$948,076.43	\$402,003.62	\$546,072.81	\$402,003.62	\$0.00	\$546,072.81	\$402,003.62	\$402,003.62	\$0.00
1540 Prestaciones contractuales	\$490,085.04	-\$49,973.24	\$440,111.80	\$4,691.10	\$435,420.70	\$4,691.10	\$0.00	\$435,420.70	\$4,691.10	\$4,691.10	\$0.00
1541 Prestaciones contractuales	\$490,085.04	-\$49,973.24	\$440,111.80	\$4,691.10	\$435,420.70	\$4,691.10	\$0.00	\$435,420.70	\$4,691.10	\$4,691.10	\$0.00
1590 Otras prestaciones sociales y económicas	\$0.00	\$507,964.63	\$507,964.63	\$397,312.52	\$110,652.11	\$397,312.52	\$0.00	\$110,652.11	\$397,312.52	\$397,312.52	\$0.00
1591 Otras prestaciones sociales y económicas	\$0.00	\$507,964.63	\$507,964.63	\$397,312.52	\$110,652.11	\$397,312.52	\$0.00	\$110,652.11	\$397,312.52	\$397,312.52	\$0.00
2000 MATERIALES Y SUMINISTROS	\$3,143,023.57	\$2,211,999.07	\$5,355,022.64	\$2,335,134.14	\$3,019,888.50	\$2,318,672.09	\$16,462.05	\$3,036,350.55	\$2,318,672.09	\$2,318,672.09	\$0.00
2100 MATERIALES DE ADMINISTRACIÓN, EMISIÓN DE DOC	\$408,190.16	\$132,184.33	\$540,374.49	\$236,579.27	\$303,795.22	\$236,224.84	\$354.43	\$304,149.65	\$236,224.84	\$236,224.84	\$0.00
2110 Materiales, útiles y equipos menores de oficina	\$222,680.21	-\$15,382.04	\$207,298.17	\$70,749.76	\$136,548.41	\$70,749.76	\$0.00	\$136,548.41	\$70,749.76	\$70,749.76	\$0.00
2111 Materiales, útiles y equipos menores de oficina	\$222,680.21	-\$15,382.04	\$207,298.17	\$70,749.76	\$136,548.41	\$70,749.76	\$0.00	\$136,548.41	\$70,749.76	\$70,749.76	\$0.00
2120 Materiales y útiles de impresión y reproducción	\$22,800.00	-\$5,000.00	\$17,800.00	\$0.00	\$17,800.00	\$0.00	\$0.00	\$17,800.00	\$0.00	\$0.00	\$0.00
2121 Materiales y útiles de impresión y reproducción	\$22,800.00	-\$5,000.00	\$17,800.00	\$0.00	\$17,800.00	\$0.00	\$0.00	\$17,800.00	\$0.00	\$0.00	\$0.00
2140 Materiales, útiles y equipos menores de tecnologías de la	\$55,000.00	\$109,927.51	\$164,927.51	\$154,927.50	\$10,000.01	\$154,573.07	\$354.43	\$10,354.44	\$154,573.07	\$154,573.07	\$0.00
2141 Materiales, útiles y equipos menores de tecnologías de la	\$55,000.00	\$109,927.51	\$164,927.51	\$154,927.50	\$10,000.01	\$154,573.07	\$354.43	\$10,354.44	\$154,573.07	\$154,573.07	\$0.00
2150 Material impreso e información digital	\$63,605.00	\$27,880.62	\$91,485.62	\$2,603.00	\$88,882.62	\$2,603.00	\$0.00	\$88,882.62	\$2,603.00	\$2,603.00	\$0.00
2151 Material impreso e información digital	\$63,605.00	\$27,880.62	\$91,485.62	\$2,603.00	\$88,882.62	\$2,603.00	\$0.00	\$88,882.62	\$2,603.00	\$2,603.00	\$0.00
2160 Material de limpieza	\$0.00	\$2,853.60	\$2,853.60	\$2,853.60	\$0.00	\$2,853.60	\$0.00	\$0.00	\$2,853.60	\$2,853.60	\$0.00
2161 Material de limpieza	\$0.00	\$2,853.60	\$2,853.60	\$2,853.60	\$0.00	\$2,853.60	\$0.00	\$0.00	\$2,853.60	\$2,853.60	\$0.00



Usr: RODRIGO_RF
Rep: rptEstadoPresupuestoEgresos

Universidad Politécnica de Puebla
Estado del Ejercicio del Presupuesto por Capítulo del Gasto Al 31/ago./2018

Fecha y hora de Impresión: 06/sep./2018 12:57 p. m.

Objeto del Gasto	Aprobado	Ampliaciones / Reducciones	Presupuesto Vigente	Comprometido	Presupuesto Disponible para Comprometer	Devengado	Comprometido No Devengado	Presupuesto Sin Devengar	Ejercido	Pagado	Cuentas por Pagar Deuda	
2170	Materiales y útiles de enseñanza	\$44,104.95	\$10,164.64	\$54,269.59	\$3,705.41	\$50,564.18	\$3,705.41	\$0.00	\$50,564.18	\$3,705.41	\$3,705.41	\$0.00
2171	Materiales y útiles de enseñanza	\$44,104.95	\$10,164.64	\$54,269.59	\$3,705.41	\$50,564.18	\$3,705.41	\$0.00	\$50,564.18	\$3,705.41	\$3,705.41	\$0.00
2180	Materiales para el registro e identificación de bienes y per	\$0.00	\$1,740.00	\$1,740.00	\$1,740.00	\$0.00	\$1,740.00	\$0.00	\$0.00	\$1,740.00	\$1,740.00	\$0.00
2181	Materiales para el registro e identificación de bienes y per	\$0.00	\$1,740.00	\$1,740.00	\$1,740.00	\$0.00	\$1,740.00	\$0.00	\$0.00	\$1,740.00	\$1,740.00	\$0.00
2200	ALIMENTOS Y UTENSILIOS	\$82,624.76	\$0.00	\$82,624.76	\$65,560.02	\$17,064.74	\$64,463.82	\$1,096.20	\$18,160.94	\$64,463.82	\$64,463.82	\$0.00
2210	Productos alimenticios para personas	\$82,624.76	-\$8,233.09	\$74,391.67	\$57,326.93	\$17,064.74	\$56,230.73	\$1,096.20	\$18,160.94	\$56,230.73	\$56,230.73	\$0.00
2211	Productos alimenticios para personas	\$82,624.76	-\$8,233.09	\$74,391.67	\$57,326.93	\$17,064.74	\$56,230.73	\$1,096.20	\$18,160.94	\$56,230.73	\$56,230.73	\$0.00
2230	Utensilios para el servicio de alimentación	\$0.00	\$8,233.09	\$8,233.09	\$8,233.09	\$0.00	\$8,233.09	\$0.00	\$0.00	\$8,233.09	\$8,233.09	\$0.00
2231	Utensilios para el servicio de alimentación	\$0.00	\$8,233.09	\$8,233.09	\$8,233.09	\$0.00	\$8,233.09	\$0.00	\$0.00	\$8,233.09	\$8,233.09	\$0.00
2400	MATERIALES Y ARTÍCULOS DE CONSTRUCCIÓN Y DE	\$620,885.94	\$1,412,392.12	\$2,033,278.06	\$1,465,513.72	\$567,764.34	\$1,465,513.72	\$0.00	\$567,764.34	\$1,465,513.72	\$1,465,513.72	\$0.00
2410	Productos minerales no metálicos	\$0.00	\$253,541.20	\$253,541.20	\$253,541.20	\$0.00	\$253,541.20	\$0.00	\$0.00	\$253,541.20	\$253,541.20	\$0.00
2411	Productos minerales no metálicos	\$0.00	\$253,541.20	\$253,541.20	\$253,541.20	\$0.00	\$253,541.20	\$0.00	\$0.00	\$253,541.20	\$253,541.20	\$0.00
2420	Cemento y productos de concreto	\$0.00	\$127.60	\$127.60	\$127.60	\$0.00	\$127.60	\$0.00	\$0.00	\$127.60	\$127.60	\$0.00
2421	Cemento y productos de concreto	\$0.00	\$127.60	\$127.60	\$127.60	\$0.00	\$127.60	\$0.00	\$0.00	\$127.60	\$127.60	\$0.00
2430	Cal, yeso y productos de yeso	\$0.00	\$1,450.20	\$1,450.20	\$1,450.00	\$0.20	\$1,450.00	\$0.00	\$0.20	\$1,450.00	\$1,450.00	\$0.00
2431	Cal, yeso y productos de yeso	\$0.00	\$1,450.20	\$1,450.20	\$1,450.00	\$0.20	\$1,450.00	\$0.00	\$0.20	\$1,450.00	\$1,450.00	\$0.00
2460	Material eléctrico y electrónico	\$249,270.49	\$74,069.72	\$323,340.21	\$120,329.58	\$203,010.63	\$120,329.58	\$0.00	\$203,010.63	\$120,329.58	\$120,329.58	\$0.00
2461	Material eléctrico y electrónico	\$249,270.49	\$74,069.72	\$323,340.21	\$120,329.58	\$203,010.63	\$120,329.58	\$0.00	\$203,010.63	\$120,329.58	\$120,329.58	\$0.00
2470	Artículos metálicos para la construcción	\$126,938.11	\$82,899.40	\$209,837.51	\$95,624.16	\$114,213.35	\$95,624.16	\$0.00	\$114,213.35	\$95,624.16	\$95,624.16	\$0.00
2471	Artículos metálicos para la construcción	\$126,938.11	\$82,899.40	\$209,837.51	\$95,624.16	\$114,213.35	\$95,624.16	\$0.00	\$114,213.35	\$95,624.16	\$95,624.16	\$0.00
2480	Materiales complementarios	\$80,533.70	\$15,000.00	\$95,533.70	\$0.00	\$95,533.70	\$0.00	\$0.00	\$95,533.70	\$0.00	\$0.00	\$0.00
2481	Materiales complementarios	\$80,533.70	\$15,000.00	\$95,533.70	\$0.00	\$95,533.70	\$0.00	\$0.00	\$95,533.70	\$0.00	\$0.00	\$0.00
2490	Otros materiales y artículos de construcción y reparación	\$164,143.64	\$985,304.00	\$1,149,447.64	\$994,441.18	\$155,006.46	\$994,441.18	\$0.00	\$155,006.46	\$994,441.18	\$994,441.18	\$0.00
2491	Otros materiales y artículos de construcción y reparación	\$164,143.64	\$985,304.00	\$1,149,447.64	\$994,441.18	\$155,006.46	\$994,441.18	\$0.00	\$155,006.46	\$994,441.18	\$994,441.18	\$0.00
2500	PRODUCTOS QUÍMICOS, FARMACÉUTICOS Y DE LABO	\$541,318.71	\$540,103.79	\$1,081,422.50	\$258,618.31	\$822,804.19	\$252,836.79	\$5,781.52	\$828,585.71	\$252,836.79	\$252,836.79	\$0.00
2510	Productos químicos básicos	\$188,731.56	\$30,000.00	\$218,731.56	\$0.00	\$218,731.56	\$0.00	\$0.00	\$218,731.56	\$0.00	\$0.00	\$0.00
2511	Productos químicos básicos	\$188,731.56	\$30,000.00	\$218,731.56	\$0.00	\$218,731.56	\$0.00	\$0.00	\$218,731.56	\$0.00	\$0.00	\$0.00
2520	Fertilizantes, pesticidas y otros agroquímicos	\$14,638.15	\$0.00	\$14,638.15	\$0.00	\$14,638.15	\$0.00	\$0.00	\$14,638.15	\$0.00	\$0.00	\$0.00
2521	Fertilizantes, pesticidas y otros agroquímicos	\$14,638.15	\$0.00	\$14,638.15	\$0.00	\$14,638.15	\$0.00	\$0.00	\$14,638.15	\$0.00	\$0.00	\$0.00
2530	Medicinas y productos farmacéuticos	\$45,340.00	\$0.00	\$45,340.00	\$8,338.74	\$37,001.26	\$8,157.24	\$181.50	\$37,182.76	\$8,157.24	\$8,157.24	\$0.00
2531	Medicinas y productos farmacéuticos	\$45,340.00	\$0.00	\$45,340.00	\$8,338.74	\$37,001.26	\$8,157.24	\$181.50	\$37,182.76	\$8,157.24	\$8,157.24	\$0.00
2540	Materiales, accesorios y suministros médicos	\$27,609.00	\$0.00	\$27,609.00	\$3,926.51	\$23,682.49	\$3,926.51	\$0.00	\$23,682.49	\$3,926.51	\$3,926.51	\$0.00
2541	Materiales, accesorios y suministros médicos	\$27,609.00	\$0.00	\$27,609.00	\$3,926.51	\$23,682.49	\$3,926.51	\$0.00	\$23,682.49	\$3,926.51	\$3,926.51	\$0.00
2550	Materiales, accesorios y suministros de laboratorio	\$265,000.00	\$362,304.88	\$627,304.88	\$98,554.15	\$528,750.73	\$92,954.13	\$5,600.02	\$534,350.75	\$92,954.13	\$92,954.13	\$0.00
2551	Materiales, accesorios y suministros de laboratorio	\$265,000.00	\$362,304.88	\$627,304.88	\$98,554.15	\$528,750.73	\$92,954.13	\$5,600.02	\$534,350.75	\$92,954.13	\$92,954.13	\$0.00



**Universidad Politécnica de Puebla
Estado de Puebla**

Estado del Ejercicio del Presupuesto por Capítulo del Gasto Al 31/ago./2018

Usu: RODRIGO_RF
Rep: rptEstadoPresupuestoEgresos

Fecha y 06/sep./2018
hora de Impresión 12:57 p. m.

Objeto del Gasto	Aprobado	Ampliaciones / (Reducciones)	Presupuesto Vigente	Comprometido	Presupuesto Disponible para Comprometer	Devengado	Comprometido No Devengado	Presupuesto Sin Devengar	Ejercido	Pagado	Cuentas por Pagar Deuda	
2560	Fibras sintéticas, hules, plásticos y derivados	\$0.00	\$147,798.91	\$147,798.91	\$147,798.91	\$0.00	\$147,798.91	\$0.00	\$147,798.91	\$147,798.91	\$0.00	
2561	Fibras sintéticas, hules, plásticos y derivados	\$0.00	\$147,798.91	\$147,798.91	\$147,798.91	\$0.00	\$147,798.91	\$0.00	\$147,798.91	\$147,798.91	\$0.00	
2600	COMBUSTIBLES, LUBRICANTES Y ADITIVOS	\$705,000.00	\$21,219.65	\$726,219.65	\$203,217.65	\$523,002.00	\$203,217.65	\$0.00	\$523,002.00	\$203,217.65	\$0.00	
2610	Combustibles, lubricantes y aditivos	\$705,000.00	\$21,219.65	\$726,219.65	\$203,217.65	\$523,002.00	\$203,217.65	\$0.00	\$523,002.00	\$203,217.65	\$0.00	
2611	Combustibles	\$705,000.00	\$21,219.65	\$726,219.65	\$203,217.65	\$523,002.00	\$203,217.65	\$0.00	\$523,002.00	\$203,217.65	\$0.00	
2700	VESTUARIO, BLANCOS, PRENDAS DE PROTECCIÓN Y	\$188,000.00	\$26,228.11	\$214,228.11	\$15,628.41	\$198,599.70	\$6,398.51	\$9,229.90	\$207,829.60	\$6,398.51	\$0.00	
2710	Vestuario y uniformes	\$105,000.00	\$6,228.11	\$111,228.11	\$3,449.79	\$107,778.32	\$3,449.79	\$0.00	\$107,778.32	\$3,449.79	\$0.00	
2711	Vestuario y uniformes	\$105,000.00	\$6,228.11	\$111,228.11	\$3,449.79	\$107,778.32	\$3,449.79	\$0.00	\$107,778.32	\$3,449.79	\$0.00	
2720	Prendas de seguridad y protección personal	\$18,000.00	\$20,000.00	\$38,000.00	\$868.72	\$37,131.28	\$868.72	\$0.00	\$37,131.28	\$868.72	\$0.00	
2721	Prendas de seguridad y protección personal	\$18,000.00	\$20,000.00	\$38,000.00	\$868.72	\$37,131.28	\$868.72	\$0.00	\$37,131.28	\$868.72	\$0.00	
2730	Artículos deportivos	\$50,000.00	\$0.00	\$50,000.00	\$5,408.40	\$44,591.60	\$2,080.00	\$3,328.40	\$47,920.00	\$2,080.00	\$0.00	
2731	Artículos deportivos	\$50,000.00	\$0.00	\$50,000.00	\$5,408.40	\$44,591.60	\$2,080.00	\$3,328.40	\$47,920.00	\$2,080.00	\$0.00	
2750	Blancos y otros productos textiles, excepto prendas de ve	\$15,000.00	\$0.00	\$15,000.00	\$5,901.50	\$9,098.50	\$0.00	\$5,901.50	\$15,000.00	\$0.00	\$0.00	
2751	Blancos y otros productos textiles, excepto prendas de ve	\$15,000.00	\$0.00	\$15,000.00	\$5,901.50	\$9,098.50	\$0.00	\$5,901.50	\$15,000.00	\$0.00	\$0.00	
2900	HERRAMIENTAS, REFACCIONES Y ACCESORIOS MEN	\$597,004.00	\$79,871.07	\$676,875.07	\$90,016.76	\$586,858.31	\$90,016.76	\$0.00	\$586,858.31	\$90,016.76	\$0.00	
2910	Herramientas menores	\$68,450.00	\$472.50	\$68,922.50	\$30,208.69	\$38,713.81	\$30,208.69	\$0.00	\$38,713.81	\$30,208.69	\$0.00	
2911	Herramientas menores	\$68,450.00	\$472.50	\$68,922.50	\$30,208.69	\$38,713.81	\$30,208.69	\$0.00	\$38,713.81	\$30,208.69	\$0.00	
2920	Refacciones y accesorios menores de edificios	\$187,900.00	\$15,000.00	\$202,900.00	\$3,658.06	\$199,241.94	\$3,658.06	\$0.00	\$199,241.94	\$3,658.06	\$0.00	
2921	Refacciones y accesorios menores de edificios	\$187,900.00	\$15,000.00	\$202,900.00	\$3,658.06	\$199,241.94	\$3,658.06	\$0.00	\$199,241.94	\$3,658.06	\$0.00	
2930	Refacciones y accesorios menores de mobiliario y equipo	\$145,654.00	\$0.00	\$145,654.00	\$0.00	\$145,654.00	\$0.00	\$0.00	\$145,654.00	\$0.00	\$0.00	
2931	Refacciones y accesorios menores de mobiliario y equipo	\$145,654.00	\$0.00	\$145,654.00	\$0.00	\$145,654.00	\$0.00	\$0.00	\$145,654.00	\$0.00	\$0.00	
2940	Refacciones y accesorios menores de equipo de cómputo	\$44,477.35	\$39,398.57	\$83,875.92	\$52,479.69	\$31,396.23	\$52,479.69	\$0.00	\$31,396.23	\$52,479.69	\$0.00	
2941	Refacciones y accesorios menores de equipo de cómputo	\$44,477.35	\$39,398.57	\$83,875.92	\$52,479.69	\$31,396.23	\$52,479.69	\$0.00	\$31,396.23	\$52,479.69	\$0.00	
2950	Refacciones y accesorios menores de equipo e instrumer	\$0.00	\$423.40	\$423.40	\$0.00	\$423.40	\$0.00	\$0.00	\$423.40	\$0.00	\$0.00	
2951	Refacciones y accesorios menores de equipo e instrumer	\$0.00	\$423.40	\$423.40	\$0.00	\$423.40	\$0.00	\$0.00	\$423.40	\$0.00	\$0.00	
2960	Refacciones y accesorios menores de equipo de transpor	\$150,522.65	\$23,008.28	\$173,530.93	\$2,102.00	\$171,428.93	\$2,102.00	\$0.00	\$171,428.93	\$2,102.00	\$0.00	
2961	Refacciones y accesorios menores de equipo de transpor	\$150,522.65	\$23,008.28	\$173,530.93	\$2,102.00	\$171,428.93	\$2,102.00	\$0.00	\$171,428.93	\$2,102.00	\$0.00	
2990	Refacciones y accesorios menores otros bienes muebles	\$0.00	\$1,568.32	\$1,568.32	\$1,568.32	\$0.00	\$1,568.32	\$0.00	\$1,568.32	\$1,568.32	\$0.00	
2991	Refacciones y accesorios menores otros bienes muebles	\$0.00	\$1,568.32	\$1,568.32	\$1,568.32	\$0.00	\$1,568.32	\$0.00	\$1,568.32	\$1,568.32	\$0.00	
3000	SERVICIOS GENERALES	\$12,684,522.90	\$4,503,276.02	\$17,187,798.92	\$9,959,726.06	\$7,228,072.86	\$9,835,497.02	\$124,229.04	\$7,352,301.90	\$8,819,264.74	\$8,819,264.74	\$1,016,232.28
3100	SERVICIOS BÁSICOS	\$1,142,850.00	\$0.00	\$1,142,850.00	\$751,436.35	\$391,413.65	\$751,436.35	\$0.00	\$391,413.65	\$634,164.30	\$634,164.30	\$117,272.05
3110	Energía eléctrica	\$622,600.00	\$0.00	\$622,600.00	\$460,223.00	\$162,377.00	\$460,223.00	\$0.00	\$162,377.00	\$376,561.00	\$376,561.00	\$83,662.00
3111	Energía eléctrica	\$622,600.00	\$0.00	\$622,600.00	\$460,223.00	\$162,377.00	\$460,223.00	\$0.00	\$162,377.00	\$376,561.00	\$376,561.00	\$83,662.00
3120	Gas	\$13,250.00	\$0.00	\$13,250.00	\$4,009.05	\$9,240.95	\$4,009.05	\$0.00	\$9,240.95	\$4,009.05	\$4,009.05	\$0.00
3121	Gas	\$13,250.00	\$0.00	\$13,250.00	\$4,009.05	\$9,240.95	\$4,009.05	\$0.00	\$9,240.95	\$4,009.05	\$4,009.05	\$0.00



Usr: RODRIGO_RF
Repr: rptEstadoPresupuestoEgresos

Universidad Politécnica de Puebla
Estado de Puebla
Estado del Ejercicio del Presupuesto por Capítulo del Gasto Al 31/ago./2018

Fecha y 06/sep./2018
hora de Impresión 12:57 p. m.

Objeto del Gasto	Aprobado	Ampliaciones / (Reducciones)	Presupuesto Vigente	Comprometido	Presupuesto Disponible para Comprometer	Devengado	Comprometido No Devengado	Presupuesto Sin Devengar	Ejercido	Pagado	Cuentas por Pagar Deuda
3130 Agua	\$30,000.00	-\$6,000.00	\$24,000.00	\$5,850.00	\$18,150.00	\$5,850.00	\$0.00	\$18,150.00	\$5,850.00	\$5,850.00	\$0.00
3131 Agua	\$30,000.00	-\$6,000.00	\$24,000.00	\$5,850.00	\$18,150.00	\$5,850.00	\$0.00	\$18,150.00	\$5,850.00	\$5,850.00	\$0.00
3140 Telefonía tradicional	\$90,000.00	\$0.00	\$90,000.00	\$45,241.76	\$44,758.24	\$45,241.76	\$0.00	\$44,758.24	\$39,599.63	\$39,599.63	\$5,642.13
3141 Telefonía tradicional	\$90,000.00	\$0.00	\$90,000.00	\$45,241.76	\$44,758.24	\$45,241.76	\$0.00	\$44,758.24	\$39,599.63	\$39,599.63	\$5,642.13
3150 Telefonía celular	\$0.00	\$6,000.00	\$6,000.00	\$4,794.00	\$1,206.00	\$4,794.00	\$0.00	\$1,206.00	\$4,794.00	\$4,794.00	\$0.00
3151 Telefonía celular	\$0.00	\$6,000.00	\$6,000.00	\$4,794.00	\$1,206.00	\$4,794.00	\$0.00	\$1,206.00	\$4,794.00	\$4,794.00	\$0.00
3170 Servicios de acceso de Internet, redes y procesamiento d	\$342,000.00	\$0.00	\$342,000.00	\$223,743.36	\$118,256.64	\$223,743.36	\$0.00	\$118,256.64	\$195,775.44	\$195,775.44	\$27,967.92
3171 Servicios de acceso de Internet, redes y procesamiento d	\$342,000.00	\$0.00	\$342,000.00	\$223,743.36	\$118,256.64	\$223,743.36	\$0.00	\$118,256.64	\$195,775.44	\$195,775.44	\$27,967.92
3180 Servicios postales y telegráficos	\$45,000.00	\$0.00	\$45,000.00	\$7,575.18	\$37,424.82	\$7,575.18	\$0.00	\$37,424.82	\$7,575.18	\$7,575.18	\$0.00
3181 Servicios postales y telegráficos	\$45,000.00	\$0.00	\$45,000.00	\$7,575.18	\$37,424.82	\$7,575.18	\$0.00	\$37,424.82	\$7,575.18	\$7,575.18	\$0.00
3200 SERVICIOS DE ARRENDAMIENTO	\$785,110.00	\$331,679.12	\$1,116,789.12	\$463,153.86	\$653,635.26	\$427,490.82	\$35,663.04	\$689,298.30	\$427,490.82	\$427,490.82	\$0.00
3250 Arrendamiento de equipo de transporte	\$295,652.00	\$12,099.36	\$307,751.36	\$30,870.00	\$276,881.36	\$30,870.00	\$0.00	\$276,881.36	\$30,870.00	\$30,870.00	\$0.00
3251 Arrendamiento de equipo de transporte	\$295,652.00	\$12,099.36	\$307,751.36	\$30,870.00	\$276,881.36	\$30,870.00	\$0.00	\$276,881.36	\$30,870.00	\$30,870.00	\$0.00
3270 Arrendamiento de activos intangibles	\$424,458.00	\$205,934.56	\$630,392.56	\$297,526.66	\$332,865.90	\$261,863.62	\$35,663.04	\$368,528.94	\$261,863.62	\$261,863.62	\$0.00
3271 Arrendamiento de activos intangibles	\$424,458.00	\$205,934.56	\$630,392.56	\$297,526.66	\$332,865.90	\$261,863.62	\$35,663.04	\$368,528.94	\$261,863.62	\$261,863.62	\$0.00
3290 Otros arrendamientos	\$65,000.00	\$113,645.20	\$178,645.20	\$134,757.20	\$43,888.00	\$134,757.20	\$0.00	\$43,888.00	\$134,757.20	\$134,757.20	\$0.00
3291 Otros arrendamientos	\$65,000.00	\$113,645.20	\$178,645.20	\$134,757.20	\$43,888.00	\$134,757.20	\$0.00	\$43,888.00	\$134,757.20	\$134,757.20	\$0.00
3300 SERVICIOS PROFESIONALES, CIENTÍFICOS, TÉCNIC	\$4,485,209.21	\$3,290,564.65	\$7,775,773.86	\$4,930,677.08	\$2,845,096.78	\$4,930,677.08	\$0.00	\$2,845,096.78	\$4,647,527.01	\$4,647,527.01	\$283,150.07
3310 Servicios legales, de contabilidad, auditoría y relacionado	\$440,690.31	\$14,668.65	\$455,358.96	\$215,732.10	\$239,626.86	\$215,732.10	\$0.00	\$239,626.86	\$183,041.92	\$183,041.92	\$32,690.18
3311 Servicios legales, de contabilidad, auditoría y relacionado	\$440,690.31	\$14,668.65	\$455,358.96	\$215,732.10	\$239,626.86	\$215,732.10	\$0.00	\$239,626.86	\$183,041.92	\$183,041.92	\$32,690.18
3330 Servicios de consultoría administrativa, procesos, técnica	\$0.00	\$800,592.00	\$800,592.00	\$400,296.00	\$400,296.00	\$400,296.00	\$0.00	\$400,296.00	\$400,296.00	\$400,296.00	\$0.00
3331 Servicios de consultoría administrativa, procesos, técnica	\$0.00	\$800,592.00	\$800,592.00	\$400,296.00	\$400,296.00	\$400,296.00	\$0.00	\$400,296.00	\$400,296.00	\$400,296.00	\$0.00
3340 Servicios de capacitación	\$208,301.30	\$64,304.00	\$272,605.30	\$11,658.00	\$260,947.30	\$11,658.00	\$0.00	\$260,947.30	\$11,658.00	\$11,658.00	\$0.00
3341 Servicios de capacitación	\$208,301.30	\$64,304.00	\$272,605.30	\$11,658.00	\$260,947.30	\$11,658.00	\$0.00	\$260,947.30	\$11,658.00	\$11,658.00	\$0.00
3360 Servicios de apoyo administrativo, fotocopiado e impresió	\$285,000.00	\$15,000.00	\$300,000.00	\$121,554.99	\$178,445.01	\$121,554.99	\$0.00	\$178,445.01	\$114,195.10	\$114,195.10	\$7,359.89
3361 Servicios de apoyo administrativo, fotocopiado e impresió	\$285,000.00	\$15,000.00	\$300,000.00	\$121,554.99	\$178,445.01	\$121,554.99	\$0.00	\$178,445.01	\$114,195.10	\$114,195.10	\$7,359.89
3380 Servicios de vigilancia	\$3,191,217.60	\$0.00	\$3,191,217.60	\$2,003,540.00	\$1,187,677.60	\$2,003,540.00	\$0.00	\$1,187,677.60	\$1,760,440.00	\$1,760,440.00	\$243,100.00
3381 Servicios de vigilancia	\$3,191,217.60	\$0.00	\$3,191,217.60	\$2,003,540.00	\$1,187,677.60	\$2,003,540.00	\$0.00	\$1,187,677.60	\$1,760,440.00	\$1,760,440.00	\$243,100.00
3390 Servicios profesionales, científicos y técnicos integrales	\$360,000.00	\$2,396,000.00	\$2,756,000.00	\$2,177,895.99	\$578,104.01	\$2,177,895.99	\$0.00	\$578,104.01	\$2,177,895.99	\$2,177,895.99	\$0.00
3391 Servicios profesionales, científicos y técnicos integrales	\$360,000.00	\$2,396,000.00	\$2,756,000.00	\$2,177,895.99	\$578,104.01	\$2,177,895.99	\$0.00	\$578,104.01	\$2,177,895.99	\$2,177,895.99	\$0.00
3400 SERVICIOS FINANCIEROS, BANCARIOS Y COMERCIAL	\$288,889.31	\$128,493.77	\$417,383.08	\$172,105.77	\$245,277.31	\$172,105.77	\$0.00	\$245,277.31	\$172,105.77	\$172,105.77	\$0.00
3410 Servicios financieros y bancarios	\$13,352.74	\$98,852.73	\$112,205.47	\$14,616.00	\$97,589.47	\$14,616.00	\$0.00	\$97,589.47	\$14,616.00	\$14,616.00	\$0.00
3411 Servicios financieros y bancarios	\$13,352.74	\$98,852.73	\$112,205.47	\$14,616.00	\$97,589.47	\$14,616.00	\$0.00	\$97,589.47	\$14,616.00	\$14,616.00	\$0.00
3450 Seguro de bienes patrimoniales	\$275,536.57	\$29,641.04	\$305,177.61	\$157,489.77	\$147,687.84	\$157,489.77	\$0.00	\$147,687.84	\$157,489.77	\$157,489.77	\$0.00
3451 Seguro de bienes patrimoniales	\$275,536.57	\$29,641.04	\$305,177.61	\$157,489.77	\$147,687.84	\$157,489.77	\$0.00	\$147,687.84	\$157,489.77	\$157,489.77	\$0.00



Usr: RODRIGO_RF
Rep: rptEstadoPresupuestoEgresos

Universidad Politécnica de Puebla
Estado de Puebla

Estado del Ejercicio del Presupuesto por Capítulo del Gasto Al 31/ago./2018

Fecha y 06/sep./2018

hora de Impresión 12:57 p. m.

Objeto del Gasto	Aprobado	Ampliaciones / (Reducciones)	Presupuesto Vigente	Comprometido	Presupuesto Disponible para Comprometer	Devengado	Comprometido No Devengado	Presupuesto Sin Devengar	Ejercido	Pagado	Cuentas por Pagar Deuda
3500 SERVICIOS DE INSTALACIÓN, REPARACIÓN, MANTEN	\$2,582,387.80	\$391,205.97	\$2,973,593.77	\$1,815,384.47	\$1,158,209.30	\$1,726,818.47	\$88,566.00	\$1,246,775.30	\$1,190,083.31	\$1,190,083.31	\$536,735.16
3510 Conservación y mantenimiento menor de inmuebles	\$510,000.00	\$587,198.98	\$1,097,198.98	\$679,536.02	\$417,662.96	\$600,540.02	\$78,996.00	\$496,658.96	\$600,540.02	\$600,540.02	\$0.00
3511 Conservación y mantenimiento menor de inmuebles	\$510,000.00	\$587,198.98	\$1,097,198.98	\$679,536.02	\$417,662.96	\$600,540.02	\$78,996.00	\$496,658.96	\$600,540.02	\$600,540.02	\$0.00
3520 Instalación, reparación y mantenimiento de mobiliario y ex	\$85,000.00	-\$50,000.00	\$35,000.00	\$752.07	\$34,247.93	\$752.07	\$0.00	\$34,247.93	\$752.07	\$752.07	\$0.00
3521 Instalación, reparación y mantenimiento de mobiliario y ex	\$85,000.00	-\$50,000.00	\$35,000.00	\$752.07	\$34,247.93	\$752.07	\$0.00	\$34,247.93	\$752.07	\$752.07	\$0.00
3530 Instalación, reparación y mantenimiento de equipo de cón	\$0.00	\$7,076.00	\$7,076.00	\$7,076.00	\$0.00	\$7,076.00	\$0.00	\$0.00	\$7,076.00	\$7,076.00	\$0.00
3531 Instalación, reparación y mantenimiento de equipo de cón	\$0.00	\$7,076.00	\$7,076.00	\$7,076.00	\$0.00	\$7,076.00	\$0.00	\$0.00	\$7,076.00	\$7,076.00	\$0.00
3540 Instalación, reparación y mantenimiento de equipo e instr	\$265,000.00	-\$157,076.00	\$107,924.00	\$11,153.40	\$96,770.60	\$1,583.40	\$9,570.00	\$106,340.60	\$1,583.40	\$1,583.40	\$0.00
3541 Instalación, reparación y mantenimiento de equipo e instr	\$265,000.00	-\$157,076.00	\$107,924.00	\$11,153.40	\$96,770.60	\$1,583.40	\$9,570.00	\$106,340.60	\$1,583.40	\$1,583.40	\$0.00
3550 Reparación y mantenimiento de equipo de transporte	\$80,550.00	-\$12,043.58	\$68,506.42	\$13,645.97	\$54,860.45	\$13,645.97	\$0.00	\$54,860.45	\$13,645.97	\$13,645.97	\$0.00
3551 Reparación y mantenimiento de equipo de transporte	\$80,550.00	-\$12,043.58	\$68,506.42	\$13,645.97	\$54,860.45	\$13,645.97	\$0.00	\$54,860.45	\$13,645.97	\$13,645.97	\$0.00
3570 Instalación, reparación y mantenimiento de maquinaria, o	\$0.00	\$16,050.57	\$16,050.57	\$8,369.57	\$7,681.00	\$8,369.57	\$0.00	\$7,681.00	\$8,369.57	\$8,369.57	\$0.00
3571 Instalación, reparación y mantenimiento de maquinaria, o	\$0.00	\$16,050.57	\$16,050.57	\$8,369.57	\$7,681.00	\$8,369.57	\$0.00	\$7,681.00	\$8,369.57	\$8,369.57	\$0.00
3580 Servicios de limpieza y manejo de desechos	\$1,641,837.80	-\$17,400.00	\$1,624,437.80	\$1,077,451.44	\$546,986.36	\$1,077,451.44	\$0.00	\$546,986.36	\$540,716.28	\$540,716.28	\$536,735.16
3581 Servicios de limpieza y manejo de desechos	\$1,641,837.80	-\$17,400.00	\$1,624,437.80	\$1,077,451.44	\$546,986.36	\$1,077,451.44	\$0.00	\$546,986.36	\$540,716.28	\$540,716.28	\$536,735.16
3590 Servicios de jardinería y fumigación	\$0.00	\$17,400.00	\$17,400.00	\$17,400.00	\$0.00	\$17,400.00	\$0.00	\$0.00	\$17,400.00	\$17,400.00	\$0.00
3591 Servicios de jardinería y fumigación	\$0.00	\$17,400.00	\$17,400.00	\$17,400.00	\$0.00	\$17,400.00	\$0.00	\$0.00	\$17,400.00	\$17,400.00	\$0.00
3600 SERVICIOS DE COMUNICACIÓN SOCIAL Y PUBLICIDAD	\$600,000.00	\$33,458.00	\$633,458.00	\$282,427.52	\$351,030.48	\$282,427.52	\$0.00	\$351,030.48	\$282,427.52	\$282,427.52	\$0.00
3620 Difusión por radio, televisión y otros medios de mensajes	\$600,000.00	-\$29,182.00	\$570,818.00	\$254,587.52	\$316,230.48	\$254,587.52	\$0.00	\$316,230.48	\$254,587.52	\$254,587.52	\$0.00
3621 Difusión por radio, televisión y otros medios de mensajes	\$600,000.00	-\$29,182.00	\$570,818.00	\$254,587.52	\$316,230.48	\$254,587.52	\$0.00	\$316,230.48	\$254,587.52	\$254,587.52	\$0.00
3660 Servicio de creación y difusión de contenido exclusivamei	\$0.00	\$62,640.00	\$62,640.00	\$27,840.00	\$34,800.00	\$27,840.00	\$0.00	\$34,800.00	\$27,840.00	\$27,840.00	\$0.00
3661 Servicio de creación y difusión de contenido exclusivamei	\$0.00	\$62,640.00	\$62,640.00	\$27,840.00	\$34,800.00	\$27,840.00	\$0.00	\$34,800.00	\$27,840.00	\$27,840.00	\$0.00
3700 SERVICIOS DE TRASLADO Y VIÁTICOS	\$190,000.00	\$190,487.52	\$380,487.52	\$266,204.04	\$114,283.48	\$266,204.04	\$0.00	\$114,283.48	\$266,204.04	\$266,204.04	\$0.00
3710 Pasajes aéreos	\$60,000.00	-\$17,852.24	\$42,147.76	\$21,493.76	\$20,654.00	\$21,493.76	\$0.00	\$20,654.00	\$21,493.76	\$21,493.76	\$0.00
3711 Pasajes Aéreos Nacionales	\$0.00	\$21,493.76	\$21,493.76	\$21,493.76	\$0.00	\$21,493.76	\$0.00	\$0.00	\$21,493.76	\$21,493.76	\$0.00
3712 Pasajes Aéreos Internacionales	\$60,000.00	-\$39,346.00	\$20,654.00	\$0.00	\$20,654.00	\$0.00	\$0.00	\$20,654.00	\$0.00	\$0.00	\$0.00
3720 Pasajes terrestres	\$45,000.00	\$12,994.04	\$57,994.04	\$38,975.52	\$19,018.52	\$38,975.52	\$0.00	\$19,018.52	\$38,975.52	\$38,975.52	\$0.00
3721 Pasajes terrestres Nacionales	\$45,000.00	\$12,994.04	\$57,994.04	\$38,975.52	\$19,018.52	\$38,975.52	\$0.00	\$19,018.52	\$38,975.52	\$38,975.52	\$0.00
3722 Pasajes terrestres Internacionales	\$0.00	\$398.44	\$398.44	\$398.44	\$0.00	\$398.44	\$0.00	\$0.00	\$398.44	\$398.44	\$0.00
3750 Viáticos en el país	\$65,000.00	\$160,996.85	\$225,996.85	\$202,988.08	\$23,008.77	\$202,988.08	\$0.00	\$23,008.77	\$202,988.08	\$202,988.08	\$0.00
3751 Viáticos en el país	\$65,000.00	\$160,996.85	\$225,996.85	\$202,988.08	\$23,008.77	\$202,988.08	\$0.00	\$23,008.77	\$202,988.08	\$202,988.08	\$0.00
3760 Viáticos en el extranjero	\$20,000.00	\$34,348.87	\$54,348.87	\$2,746.68	\$51,602.19	\$2,746.68	\$0.00	\$51,602.19	\$2,746.68	\$2,746.68	\$0.00
3761 Viáticos en el extranjero	\$20,000.00	\$34,348.87	\$54,348.87	\$2,746.68	\$51,602.19	\$2,746.68	\$0.00	\$51,602.19	\$2,746.68	\$2,746.68	\$0.00
3800 SERVICIOS OFICIALES	\$856,000.00	\$157,815.06	\$1,013,815.06	\$303,991.52	\$709,823.54	\$303,991.52	\$0.00	\$709,823.54	\$303,991.52	\$303,991.52	\$0.00
3820 Gastos de orden social y cultural	\$593,000.00	\$39,137.67	\$632,137.67	\$187,654.94	\$444,482.73	\$187,654.94	\$0.00	\$444,482.73	\$187,654.94	\$187,654.94	\$0.00



**Universidad Politécnica de Puebla
Estado de Puebla**

Estado del Ejercicio del Presupuesto por Capítulo del Gasto Al 31/ago./2018

Usu: RODRIGO_RF
Rep: rptEstadoPresupuestoEgresos

Fecha y hora de Impresión | 06/sep./2018
12:57 p. m.

Objeto del Gasto		Aprobado	Ampliaciones / (Reducciones)	Presupuesto Vigente	Comprometido	Presupuesto Disponible para Comprometer	Devengado	Comprometido No Devengado	Presupuesto Sin Devengar	Ejercido	Pagado	Cuentas por Pagar Deuda
3821	Gastos de orden social y cultural	\$593,000.00	\$39,137.67	\$632,137.67	\$187,654.94	\$444,482.73	\$187,654.94	\$0.00	\$444,482.73	\$187,654.94	\$187,654.94	\$0.00
3830	Congresos y convenciones	\$133,000.00	\$88,677.39	\$221,677.39	\$107,551.98	\$114,125.41	\$107,551.98	\$0.00	\$114,125.41	\$107,551.98	\$107,551.98	\$0.00
3831	Congresos y convenciones	\$133,000.00	\$88,677.39	\$221,677.39	\$107,551.98	\$114,125.41	\$107,551.98	\$0.00	\$114,125.41	\$107,551.98	\$107,551.98	\$0.00
3840	Exposiciones	\$105,000.00	\$15,000.00	\$120,000.00	\$4,176.00	\$115,824.00	\$4,176.00	\$0.00	\$115,824.00	\$4,176.00	\$4,176.00	\$0.00
3841	Exposiciones	\$105,000.00	\$15,000.00	\$120,000.00	\$4,176.00	\$115,824.00	\$4,176.00	\$0.00	\$115,824.00	\$4,176.00	\$4,176.00	\$0.00
3850	Gastos de representación	\$25,000.00	\$15,000.00	\$40,000.00	\$4,608.60	\$35,391.40	\$4,608.60	\$0.00	\$35,391.40	\$4,608.60	\$4,608.60	\$0.00
3851	Gastos de representación	\$25,000.00	\$15,000.00	\$40,000.00	\$4,608.60	\$35,391.40	\$4,608.60	\$0.00	\$35,391.40	\$4,608.60	\$4,608.60	\$0.00
3900	OTROS SERVICIOS GENERALES	\$1,754,076.58	-\$20,428.07	\$1,733,648.51	\$974,345.45	\$759,303.06	\$974,345.45	\$0.00	\$759,303.06	\$895,270.45	\$895,270.45	\$79,075.00
3920	Impuestos y derechos	\$325,000.00	\$101,457.21	\$426,457.21	\$333,441.45	\$93,015.76	\$333,441.45	\$0.00	\$93,015.76	\$333,441.45	\$333,441.45	\$0.00
3921	Impuestos y derechos	\$325,000.00	\$101,457.21	\$426,457.21	\$333,441.45	\$93,015.76	\$333,441.45	\$0.00	\$93,015.76	\$333,441.45	\$333,441.45	\$0.00
3980	Impuesto sobre nóminas y otros que se deriven de una re	\$1,251,486.58	-\$85,989.22	\$1,165,497.36	\$640,904.00	\$524,593.36	\$640,904.00	\$0.00	\$524,593.36	\$561,829.00	\$561,829.00	\$79,075.00
3981	Impuesto sobre nóminas y otros que se deriven de una re	\$1,251,486.58	-\$85,989.22	\$1,165,497.36	\$640,904.00	\$524,593.36	\$640,904.00	\$0.00	\$524,593.36	\$561,829.00	\$561,829.00	\$79,075.00
3990	Otros servicios generales	\$177,590.00	-\$35,896.06	\$141,693.94	\$0.00	\$141,693.94	\$0.00	\$0.00	\$141,693.94	\$0.00	\$0.00	\$0.00
3991	Otros servicios generales	\$177,590.00	-\$35,896.06	\$141,693.94	\$0.00	\$141,693.94	\$0.00	\$0.00	\$141,693.94	\$0.00	\$0.00	\$0.00
4000	TRANSFERENCIAS, ASIGNACIONES, SUBSIDIO	\$1,565,000.00	\$671,114.72	\$2,236,114.72	\$1,445,241.20	\$790,873.52	\$1,378,678.86	\$66,562.34	\$857,435.86	\$1,378,678.86	\$1,378,678.86	\$0.00
4100	TRANSFERENCIAS INTERNAS Y ASIGNACIONES AL SI	\$0.00	\$305,419.88	\$305,419.88	\$305,419.88	\$0.00	\$305,419.88	\$0.00	\$0.00	\$305,419.88	\$305,419.88	\$0.00
4150	Transferencias internas otorgadas a entidades paraestata	\$0.00	\$305,419.88	\$305,419.88	\$305,419.88	\$0.00	\$305,419.88	\$0.00	\$0.00	\$305,419.88	\$305,419.88	\$0.00
4151	Transferencias internas otorgadas a entidades paraestata	\$0.00	\$305,419.88	\$305,419.88	\$305,419.88	\$0.00	\$305,419.88	\$0.00	\$0.00	\$305,419.88	\$305,419.88	\$0.00
4400	AYUDAS SOCIALES	\$1,585,000.00	\$365,694.84	\$1,930,694.84	\$1,139,821.32	\$790,873.52	\$1,073,258.98	\$66,562.34	\$857,435.86	\$1,073,258.98	\$1,073,258.98	\$0.00
4410	Ayudas sociales a personas	\$265,000.00	\$344,015.44	\$609,015.44	\$341,951.52	\$267,063.92	\$339,389.18	\$2,562.34	\$269,626.26	\$339,389.18	\$339,389.18	\$0.00
4411	Ayudas sociales a personas	\$265,000.00	\$344,015.44	\$609,015.44	\$341,951.52	\$267,063.92	\$339,389.18	\$2,562.34	\$269,626.26	\$339,389.18	\$339,389.18	\$0.00
4420	Becas y otras ayudas para programas de capacitación	\$1,300,000.00	\$21,679.40	\$1,321,679.40	\$797,869.80	\$523,809.60	\$733,869.80	\$64,000.00	\$587,809.60	\$733,869.80	\$733,869.80	\$0.00
4421	Becas y otras ayudas para programas de capacitación	\$1,300,000.00	\$21,679.40	\$1,321,679.40	\$797,869.80	\$523,809.60	\$733,869.80	\$64,000.00	\$587,809.60	\$733,869.80	\$733,869.80	\$0.00
5000	BIENES MUEBLES, INMUEBLES E INTANGIBLES	\$0.00	\$2,806,813.53	\$2,806,813.53	\$1,776,269.32	\$1,030,544.21	\$1,776,269.32	\$0.00	\$1,030,544.21	\$1,776,269.32	\$1,776,269.32	\$0.00
5100	MOBILIARIO Y EQUIPO DE ADMINISTRACIÓN	\$0.00	\$1,775,860.74	\$1,775,860.74	\$1,760,030.32	\$15,830.42	\$1,760,030.32	\$0.00	\$15,830.42	\$1,760,030.32	\$1,760,030.32	\$0.00
5150	Equipo de cómputo y de tecnología de la información	\$0.00	\$1,775,860.74	\$1,775,860.74	\$1,760,030.32	\$15,830.42	\$1,760,030.32	\$0.00	\$15,830.42	\$1,760,030.32	\$1,760,030.32	\$0.00
5151	Equipo de cómputo y de tecnología de la información	\$0.00	\$1,775,860.74	\$1,775,860.74	\$1,760,030.32	\$15,830.42	\$1,760,030.32	\$0.00	\$15,830.42	\$1,760,030.32	\$1,760,030.32	\$0.00
5200	MOBILIARIO Y EQUIPO EDUCACIONAL Y RECREATIVC	\$0.00	\$1,954.73	\$1,954.73	\$0.00	\$1,954.73	\$0.00	\$0.00	\$1,954.73	\$0.00	\$0.00	\$0.00
5230	Cámaras fotográficas y de vídeo	\$0.00	\$1,954.73	\$1,954.73	\$0.00	\$1,954.73	\$0.00	\$0.00	\$1,954.73	\$0.00	\$0.00	\$0.00
5231	Cámaras fotográficas y de vídeo	\$0.00	\$1,954.73	\$1,954.73	\$0.00	\$1,954.73	\$0.00	\$0.00	\$1,954.73	\$0.00	\$0.00	\$0.00
5300	EQUIPO E INSTRUMENTAL MÉDICO Y DE LABORATORIO	\$0.00	\$1,016,589.00	\$1,016,589.00	\$16,239.00	\$1,000,350.00	\$16,239.00	\$0.00	\$1,000,350.00	\$16,239.00	\$16,239.00	\$0.00
5310	Equipo médico y de laboratorio	\$0.00	\$1,016,589.00	\$1,016,589.00	\$16,239.00	\$1,000,350.00	\$16,239.00	\$0.00	\$1,000,350.00	\$16,239.00	\$16,239.00	\$0.00
5311	Equipo médico y de laboratorio	\$0.00	\$1,016,589.00	\$1,016,589.00	\$16,239.00	\$1,000,350.00	\$16,239.00	\$0.00	\$1,000,350.00	\$16,239.00	\$16,239.00	\$0.00
5900	ACTIVOS INTANGIBLES	\$0.00	\$12,409.06	\$12,409.06	\$0.00	\$12,409.06	\$0.00	\$0.00	\$12,409.06	\$0.00	\$0.00	\$0.00
5910	Software	\$0.00	\$12,409.06	\$12,409.06	\$0.00	\$12,409.06	\$0.00	\$0.00	\$12,409.06	\$0.00	\$0.00	\$0.00



Usu: RODRIGO_RF
 Rep: rptEstadoPresupuestoEgresos

Universidad Politécnica de Puebla
Estado de Puebla
Estado del Ejercicio del Presupuesto por Capítulo del Gasto Al 31/ago./2018

Fecha y hora de Impresión | 06/sep./2018
 12:57 p. m.

Objeto del Gasto	Aprobado	Ampliaciones / (Reducciones)	Presupuesto Vigente	Comprometido	Presupuesto Disponible para Comprometer	Devengado	Comprometido No Devengado	Presupuesto Sin Devengar	Ejercido	Pagado	Cuentas por Pagar Deuda
5911 Software	\$0.00	\$12,409.06	\$12,409.06	\$0.00	\$12,409.06	\$0.00	\$0.00	\$12,409.06	\$0.00	\$0.00	\$0.00
Total	\$69,654,576.30	\$5,065,854.21	\$74,720,430.51	\$42,780,120.86	\$31,940,309.65	\$42,572,867.43	\$207,253.43	\$32,147,863.08	\$41,228,784.58	\$41,228,784.58	\$1,344,082.85

 MTRO. HÉCTOR ENRIQUE ARREOLA IBARRA
 RECTOR

 M.A. MARGARITA CUACHAYO LOZANO
 JEFA DEL DEPARTAMENTO DE RECURSOS FINANCIEROS

 LIC. FERNANDO MARCO DAVILA GALEAZZI
 SECRETARIO ADMINISTRATIVO



Usr: RODRIGO_RF
Rep: rptEstadoPresupuestoEgresos_FF

Universidad Politécnica de Puebla
Estado de Puebla
Estado del Ejercicio del Presupuesto por Fuente de Financiamiento Al 31/ago./2018

Fecha y hora de Impresión | 06/sep./2018
12:59 p. m.

Objeto del Gasto	Fuente de Financiamiento	Aprobado	Ampliaciones / (Reducciones)	Presupuesto Vigente	Comprometido	Presupuesto Disponible para Comprometer	Devengado	Comprometido No Devengado	Presupuesto Sin Devengar	Ejercido	Pagado	Cuentas por Pagar Deuda
141	INGRESOS PROPIOS											
1000	SERVICIOS PERSONALES	\$0.00	\$110,652.11	\$110,652.11	\$0.00	\$110,652.11	\$0.00	\$0.00	\$110,652.11	\$0.00	\$0.00	\$0.00
1500	OTRAS PRESTACIONES SOCIALES Y ECONÓMICAS	\$0.00	\$110,652.11	\$110,652.11	\$0.00	\$110,652.11	\$0.00	\$0.00	\$110,652.11	\$0.00	\$0.00	\$0.00
1590	Otras prestaciones sociales y económicas	\$0.00	\$110,652.11	\$110,652.11	\$0.00	\$110,652.11	\$0.00	\$0.00	\$110,652.11	\$0.00	\$0.00	\$0.00
1591	Otras prestaciones sociales y económicas	\$0.00	\$110,652.11	\$110,652.11	\$0.00	\$110,652.11	\$0.00	\$0.00	\$110,652.11	\$0.00	\$0.00	\$0.00
2000	MATERIALES Y SUMINISTROS	\$0.00	\$76,600.80	\$76,600.80	\$0.00	\$76,600.80	\$0.00	\$0.00	\$76,600.80	\$0.00	\$0.00	\$0.00
2100	MATERIALES DE ADMINISTRACIÓN, EMISIÓN DE DOCI	\$0.00	\$16,600.80	\$16,600.80	\$0.00	\$16,600.80	\$0.00	\$0.00	\$16,600.80	\$0.00	\$0.00	\$0.00
2110	Materiales, útiles y equipos menores de oficina	\$0.00	\$1,600.80	\$1,600.80	\$0.00	\$1,600.80	\$0.00	\$0.00	\$1,600.80	\$0.00	\$0.00	\$0.00
2111	Materiales, útiles y equipos menores de oficina	\$0.00	\$1,600.80	\$1,600.80	\$0.00	\$1,600.80	\$0.00	\$0.00	\$1,600.80	\$0.00	\$0.00	\$0.00
2170	Materiales y útiles de enseñanza	\$0.00	\$15,000.00	\$15,000.00	\$0.00	\$15,000.00	\$0.00	\$0.00	\$15,000.00	\$0.00	\$0.00	\$0.00
2171	Materiales y útiles de enseñanza	\$0.00	\$15,000.00	\$15,000.00	\$0.00	\$15,000.00	\$0.00	\$0.00	\$15,000.00	\$0.00	\$0.00	\$0.00
2400	MATERIALES Y ARTÍCULOS DE CONSTRUCCIÓN Y DE	\$0.00	\$15,000.00	\$15,000.00	\$0.00	\$15,000.00	\$0.00	\$0.00	\$15,000.00	\$0.00	\$0.00	\$0.00
2480	Materiales complementarios	\$0.00	\$15,000.00	\$15,000.00	\$0.00	\$15,000.00	\$0.00	\$0.00	\$15,000.00	\$0.00	\$0.00	\$0.00
2481	Materiales complementarios	\$0.00	\$15,000.00	\$15,000.00	\$0.00	\$15,000.00	\$0.00	\$0.00	\$15,000.00	\$0.00	\$0.00	\$0.00
2500	PRODUCTOS QUÍMICOS, FARMACÉUTICOS Y DE LABO	\$0.00	\$30,000.00	\$30,000.00	\$0.00	\$30,000.00	\$0.00	\$0.00	\$30,000.00	\$0.00	\$0.00	\$0.00
2510	Productos químicos básicos	\$0.00	\$15,000.00	\$15,000.00	\$0.00	\$15,000.00	\$0.00	\$0.00	\$15,000.00	\$0.00	\$0.00	\$0.00
2511	Productos químicos básicos	\$0.00	\$15,000.00	\$15,000.00	\$0.00	\$15,000.00	\$0.00	\$0.00	\$15,000.00	\$0.00	\$0.00	\$0.00
2550	Materiales, accesorios y suministros de laboratorio	\$0.00	\$15,000.00	\$15,000.00	\$0.00	\$15,000.00	\$0.00	\$0.00	\$15,000.00	\$0.00	\$0.00	\$0.00
2551	Materiales, accesorios y suministros de laboratorio	\$0.00	\$15,000.00	\$15,000.00	\$0.00	\$15,000.00	\$0.00	\$0.00	\$15,000.00	\$0.00	\$0.00	\$0.00
2900	HERRAMIENTAS, REFACCIONES Y ACCESORIOS MEN	\$0.00	\$15,000.00	\$15,000.00	\$0.00	\$15,000.00	\$0.00	\$0.00	\$15,000.00	\$0.00	\$0.00	\$0.00
2960	Refacciones y accesorios menores de equipo de transpor	\$0.00	\$15,000.00	\$15,000.00	\$0.00	\$15,000.00	\$0.00	\$0.00	\$15,000.00	\$0.00	\$0.00	\$0.00
2961	Refacciones y accesorios menores de equipo de transpor	\$0.00	\$15,000.00	\$15,000.00	\$0.00	\$15,000.00	\$0.00	\$0.00	\$15,000.00	\$0.00	\$0.00	\$0.00
3000	SERVICIOS GENERALES	\$0.00	\$269,060.85	\$269,060.85	\$12.76	\$269,048.09	\$12.76	\$0.00	\$269,048.09	\$12.76	\$12.76	\$0.00
3300	SERVICIOS PROFESIONALES, CIENTÍFICOS, TÉCNIC	\$0.00	\$45,000.00	\$45,000.00	\$0.00	\$45,000.00	\$0.00	\$0.00	\$45,000.00	\$0.00	\$0.00	\$0.00
3340	Servicios de capacitación	\$0.00	\$45,000.00	\$45,000.00	\$0.00	\$45,000.00	\$0.00	\$0.00	\$45,000.00	\$0.00	\$0.00	\$0.00
3341	Servicios de capacitación	\$0.00	\$45,000.00	\$45,000.00	\$0.00	\$45,000.00	\$0.00	\$0.00	\$45,000.00	\$0.00	\$0.00	\$0.00
3400	SERVICIOS FINANCIEROS, BANCARIOS Y COMERCIAL	\$0.00	\$12.76	\$12.76	\$12.76	\$0.00	\$12.76	\$0.00	\$0.00	\$12.76	\$12.76	\$0.00
3410	Servicios financieros y bancarios	\$0.00	\$12.76	\$12.76	\$12.76	\$0.00	\$12.76	\$0.00	\$0.00	\$12.76	\$12.76	\$0.00
3411	Servicios financieros y bancarios	\$0.00	\$12.76	\$12.76	\$12.76	\$0.00	\$12.76	\$0.00	\$0.00	\$12.76	\$12.76	\$0.00
3500	SERVICIOS DE INSTALACIÓN, REPARACIÓN, MANTEN	\$0.00	\$149,865.85	\$149,865.85	\$0.00	\$149,865.85	\$0.00	\$0.00	\$149,865.85	\$0.00	\$0.00	\$0.00



Universidad Politécnica de Puebla
Estado de Puebla

Estado del Ejercicio del Presupuesto por Fuente de Financiamiento Al 31/ago./2018

Usu: RODRIGO_RF
Rep: rptEstadoPresupuestoEgresos_FF

Fecha y hora de Impresión | 05/sep./2018
12:59 p. m.

Objeto del Gasto	Fuente de Financiamiento	Aprobado	Ampliaciones / (Reducciones)	Presupuesto Vigente	Comprometido	Presupuesto Disponible para Comprometer	Devengado	Comprometido No Devengado	Presupuesto Sin Devengar	Ejercido	Pagado	Cuentas por Pagar Deuda
3510	Conservación y mantenimiento menor de inmuebles	\$0.00	\$114,865.85	\$114,865.85	\$0.00	\$114,865.85	\$0.00	\$0.00	\$114,865.85	\$0.00	\$0.00	\$0.00
3511	Conservación y mantenimiento menor de inmuebles	\$0.00	\$114,865.85	\$114,865.85	\$0.00	\$114,865.85	\$0.00	\$0.00	\$114,865.85	\$0.00	\$0.00	\$0.00
3540	Instalación, reparación y mantenimiento de equipo e instr	\$0.00	\$35,000.00	\$35,000.00	\$0.00	\$35,000.00	\$0.00	\$0.00	\$35,000.00	\$0.00	\$0.00	\$0.00
3541	Instalación, reparación y mantenimiento de equipo e instr	\$0.00	\$35,000.00	\$35,000.00	\$0.00	\$35,000.00	\$0.00	\$0.00	\$35,000.00	\$0.00	\$0.00	\$0.00
3600	SERVICIOS DE COMUNICACIÓN SOCIAL Y PUBLICIDAD	\$0.00	\$15,000.00	\$15,000.00	\$0.00	\$15,000.00	\$0.00	\$0.00	\$15,000.00	\$0.00	\$0.00	\$0.00
3620	Difusión por radio, televisión y otros medios de mensajes	\$0.00	\$15,000.00	\$15,000.00	\$0.00	\$15,000.00	\$0.00	\$0.00	\$15,000.00	\$0.00	\$0.00	\$0.00
3621	Difusión por radio, televisión y otros medios de mensajes	\$0.00	\$15,000.00	\$15,000.00	\$0.00	\$15,000.00	\$0.00	\$0.00	\$15,000.00	\$0.00	\$0.00	\$0.00
3700	SERVICIOS DE TRASLADO Y VIÁTICOS	\$0.00	\$15,000.00	\$15,000.00	\$0.00	\$15,000.00	\$0.00	\$0.00	\$15,000.00	\$0.00	\$0.00	\$0.00
3750	Viáticos en el país	\$0.00	\$15,000.00	\$15,000.00	\$0.00	\$15,000.00	\$0.00	\$0.00	\$15,000.00	\$0.00	\$0.00	\$0.00
3751	Viáticos en el país	\$0.00	\$15,000.00	\$15,000.00	\$0.00	\$15,000.00	\$0.00	\$0.00	\$15,000.00	\$0.00	\$0.00	\$0.00
3800	SERVICIOS OFICIALES	\$0.00	\$44,182.24	\$44,182.24	\$0.00	\$44,182.24	\$0.00	\$0.00	\$44,182.24	\$0.00	\$0.00	\$0.00
3820	Gastos de orden social y cultural	\$0.00	\$9,182.24	\$9,182.24	\$0.00	\$9,182.24	\$0.00	\$0.00	\$9,182.24	\$0.00	\$0.00	\$0.00
3821	Gastos de orden social y cultural	\$0.00	\$9,182.24	\$9,182.24	\$0.00	\$9,182.24	\$0.00	\$0.00	\$9,182.24	\$0.00	\$0.00	\$0.00
3830	Congresos y convenciones	\$0.00	\$5,000.00	\$5,000.00	\$0.00	\$5,000.00	\$0.00	\$0.00	\$5,000.00	\$0.00	\$0.00	\$0.00
3831	Congresos y convenciones	\$0.00	\$5,000.00	\$5,000.00	\$0.00	\$5,000.00	\$0.00	\$0.00	\$5,000.00	\$0.00	\$0.00	\$0.00
3840	Exposiciones	\$0.00	\$15,000.00	\$15,000.00	\$0.00	\$15,000.00	\$0.00	\$0.00	\$15,000.00	\$0.00	\$0.00	\$0.00
3841	Exposiciones	\$0.00	\$15,000.00	\$15,000.00	\$0.00	\$15,000.00	\$0.00	\$0.00	\$15,000.00	\$0.00	\$0.00	\$0.00
3850	Gastos de representación	\$0.00	\$15,000.00	\$15,000.00	\$0.00	\$15,000.00	\$0.00	\$0.00	\$15,000.00	\$0.00	\$0.00	\$0.00
3851	Gastos de representación	\$0.00	\$15,000.00	\$15,000.00	\$0.00	\$15,000.00	\$0.00	\$0.00	\$15,000.00	\$0.00	\$0.00	\$0.00
4000	TRANSFERENCIAS, ASIGNACIONES, SUBSIDIO.	\$0.00	\$58,340.00	\$58,340.00	\$0.00	\$58,340.00	\$0.00	\$0.00	\$58,340.00	\$0.00	\$0.00	\$0.00
4400	AYUDAS SOCIALES	\$0.00	\$58,340.00	\$58,340.00	\$0.00	\$58,340.00	\$0.00	\$0.00	\$58,340.00	\$0.00	\$0.00	\$0.00
4410	Ayudas sociales a personas	\$0.00	\$58,340.00	\$58,340.00	\$0.00	\$58,340.00	\$0.00	\$0.00	\$58,340.00	\$0.00	\$0.00	\$0.00
4411	Ayudas sociales a personas	\$0.00	\$58,340.00	\$58,340.00	\$0.00	\$58,340.00	\$0.00	\$0.00	\$58,340.00	\$0.00	\$0.00	\$0.00
INGRESOS PROPIOS		\$0.00	\$514,653.76	\$514,653.76	\$12.76	\$514,641.00	\$12.76	\$0.00	\$514,641.00	\$12.76	\$12.76	\$0.00
142 INGRESOS PROPIOS EJERCICIOS ANTERIORES												
2000	MATERIALES Y SUMINISTROS	\$0.00	\$12,169.07	\$12,169.07	\$0.00	\$12,169.07	\$0.00	\$0.00	\$12,169.07	\$0.00	\$0.00	\$0.00
2500	PRODUCTOS QUÍMICOS, FARMACÉUTICOS Y DE LABO	\$0.00	\$12,169.07	\$12,169.07	\$0.00	\$12,169.07	\$0.00	\$0.00	\$12,169.07	\$0.00	\$0.00	\$0.00
2550	Materiales, accesorios y suministros de laboratorio	\$0.00	\$12,169.07	\$12,169.07	\$0.00	\$12,169.07	\$0.00	\$0.00	\$12,169.07	\$0.00	\$0.00	\$0.00
2551	Materiales, accesorios y suministros de laboratorio	\$0.00	\$12,169.07	\$12,169.07	\$0.00	\$12,169.07	\$0.00	\$0.00	\$12,169.07	\$0.00	\$0.00	\$0.00
3000	SERVICIOS GENERALES	\$0.00	\$33,789.52	\$33,789.52	\$0.00	\$33,789.52	\$0.00	\$0.00	\$33,789.52	\$0.00	\$0.00	\$0.00



**Universidad Politécnica de Puebla
Estado de Puebla**

Estado del Ejercicio del Presupuesto por Fuente de Financiamiento Al 31/ago./2018

Usu: RODRIGO_RF
Rep: rptEstadoPresupuestoEgresos_FF

Fecha y hora de Impresión | 06/sep./2018
12:59 p. m.

Objeto del Gasto	Aprobado	Ampliaciones / (Reducciones)	Presupuesto Vigente	Comprometido	Presupuesto Disponible para Comprometer	Devengado	Comprometido No Devengado	Presupuesto Sin Devengar	Ejercido	Pagado	Cuentas por Pagar Deuda
3800 SERVICIOS OFICIALES	\$0.00	\$33,789.52	\$33,789.52	\$0.00	\$33,789.52	\$0.00	\$0.00	\$33,789.52	\$0.00	\$0.00	\$0.00
3830 Congresos y convenciones	\$0.00	\$33,789.52	\$33,789.52	\$0.00	\$33,789.52	\$0.00	\$0.00	\$33,789.52	\$0.00	\$0.00	\$0.00
3831 Congresos y convenciones	\$0.00	\$33,789.52	\$33,789.52	\$0.00	\$33,789.52	\$0.00	\$0.00	\$33,789.52	\$0.00	\$0.00	\$0.00
4000 TRANSFERENCIAS, ASIGNACIONES, SUBSIDIO.	\$0.00	\$13,777.96	\$13,777.96	\$0.00	\$13,777.96	\$0.00	\$0.00	\$13,777.96	\$0.00	\$0.00	\$0.00
4400 AYUDAS SOCIALES	\$0.00	\$13,777.96	\$13,777.96	\$0.00	\$13,777.96	\$0.00	\$0.00	\$13,777.96	\$0.00	\$0.00	\$0.00
4410 Ayudas sociales a personas	\$0.00	\$13,777.96	\$13,777.96	\$0.00	\$13,777.96	\$0.00	\$0.00	\$13,777.96	\$0.00	\$0.00	\$0.00
4411 Ayudas sociales a personas	\$0.00	\$13,777.96	\$13,777.96	\$0.00	\$13,777.96	\$0.00	\$0.00	\$13,777.96	\$0.00	\$0.00	\$0.00
5000 BIENES MUEBLES, INMUEBLES E INTANGIBLES	\$0.00	\$1,954.73	\$1,954.73	\$0.00	\$1,954.73	\$0.00	\$0.00	\$1,954.73	\$0.00	\$0.00	\$0.00
5200 MOBILIARIO Y EQUIPO EDUCACIONAL Y RECREATIVO	\$0.00	\$1,954.73	\$1,954.73	\$0.00	\$1,954.73	\$0.00	\$0.00	\$1,954.73	\$0.00	\$0.00	\$0.00
5230 Cámaras fotográficas y de video	\$0.00	\$1,954.73	\$1,954.73	\$0.00	\$1,954.73	\$0.00	\$0.00	\$1,954.73	\$0.00	\$0.00	\$0.00
5231 Cámaras fotográficas y de video	\$0.00	\$1,954.73	\$1,954.73	\$0.00	\$1,954.73	\$0.00	\$0.00	\$1,954.73	\$0.00	\$0.00	\$0.00
INGRESOS PROPIOS EJERCICIOS AN	\$0.00	\$61,691.28	\$61,691.28	\$0.00	\$61,691.28	\$0.00	\$0.00	\$61,691.28	\$0.00	\$0.00	\$0.00
151 SUBSIDIO FEDERAL ORDINARIO											
1000 SERVICIOS PERSONALES	\$25,922,627.97	-\$3,780,360...	\$22,142,267.27	\$13,569,533.50	\$8,572,733.77	\$13,569,533.50	\$0.00	\$8,572,733.77	\$13,405,608.22	\$13,405,608.22	\$163,925.28
1100 REMUNERACIONES AL PERSONAL DE CARÁCTER PEI	\$17,967,658.78	-\$4,117,968...	\$13,849,689.84	\$9,495,299.39	\$4,354,390.45	\$9,495,299.39	\$0.00	\$4,354,390.45	\$9,495,299.39	\$9,495,299.39	\$0.00
1130 Sueldos base al personal permanente	\$17,967,658.78	-\$4,117,968.94	\$13,849,689.84	\$9,495,299.39	\$4,354,390.45	\$9,495,299.39	\$0.00	\$4,354,390.45	\$9,495,299.39	\$9,495,299.39	\$0.00
1132 Sueldo Base al Personal de Confianza	\$17,967,658.78	-\$4,117,968.94	\$13,849,689.84	\$9,495,299.39	\$4,354,390.45	\$9,495,299.39	\$0.00	\$4,354,390.45	\$9,495,299.39	\$9,495,299.39	\$0.00
1200 REMUNERACION DE CARÁCTER EVENTUAL	\$0.00	\$1,020,456.82	\$1,020,456.82	\$1,000,496.06	\$19,960.76	\$1,000,496.06	\$0.00	\$19,960.76	\$1,000,496.06	\$1,000,496.06	\$0.00
1210 Honorarios asimilables a salarios	\$0.00	\$1,020,456.82	\$1,020,456.82	\$1,000,496.06	\$19,960.76	\$1,000,496.06	\$0.00	\$19,960.76	\$1,000,496.06	\$1,000,496.06	\$0.00
1211 Honorarios asimilables a salarios	\$0.00	\$1,020,456.82	\$1,020,456.82	\$1,000,496.06	\$19,960.76	\$1,000,496.06	\$0.00	\$19,960.76	\$1,000,496.06	\$1,000,496.06	\$0.00
1300 REMUNERACIONES ADICIONALES Y ESPECIALES	\$3,115,036.90	-\$317,635.65	\$2,797,401.25	\$491,915.54	\$2,305,485.71	\$491,915.54	\$0.00	\$2,305,485.71	\$491,915.54	\$491,915.54	\$0.00
1320 Primas de vacaciones, dominical y gratificación de fin de :	\$3,115,036.90	-\$317,635.65	\$2,797,401.25	\$491,915.54	\$2,305,485.71	\$491,915.54	\$0.00	\$2,305,485.71	\$491,915.54	\$491,915.54	\$0.00
1321 Primas de vacaciones y Dominical	\$1,175,851.51	-\$119,829.82	\$1,055,951.69	\$473,151.14	\$582,800.55	\$473,151.14	\$0.00	\$582,800.55	\$473,151.14	\$473,151.14	\$0.00
1322 Gratificación de fin de año	\$1,939,185.39	-\$197,735.83	\$1,741,449.56	\$18,764.40	\$1,722,685.16	\$18,764.40	\$0.00	\$1,722,685.16	\$18,764.40	\$18,764.40	\$0.00
1400 SEGURIDAD SOCIAL	\$4,594,889.77	-\$476,382.59	\$4,118,507.18	\$2,443,320.66	\$1,675,186.52	\$2,443,320.66	\$0.00	\$1,675,186.52	\$2,279,395.38	\$2,279,395.38	\$163,925.28
1410 Aportaciones de seguridad social	\$4,048,189.94	-\$429,850.10	\$3,618,339.84	\$2,141,104.17	\$1,477,235.67	\$2,141,104.17	\$0.00	\$1,477,235.67	\$2,007,651.21	\$2,007,651.21	\$133,452.96
1411 Aportaciones de seguridad social	\$4,048,189.94	-\$429,850.10	\$3,618,339.84	\$2,141,104.17	\$1,477,235.67	\$2,141,104.17	\$0.00	\$1,477,235.67	\$2,007,651.21	\$2,007,651.21	\$133,452.96
1420 Aportaciones a fondos de vivienda	\$194,120.67	-\$10,580.52	\$183,540.15	\$113,813.92	\$69,726.23	\$113,813.92	\$0.00	\$69,726.23	\$106,684.65	\$106,684.65	\$7,129.27
1421 Aportaciones a fondos de vivienda	\$194,120.67	-\$10,580.52	\$183,540.15	\$113,813.92	\$69,726.23	\$113,813.92	\$0.00	\$69,726.23	\$106,684.65	\$106,684.65	\$7,129.27
1430 Aportaciones al sistema para el retiro	\$352,579.16	-\$35,951.97	\$316,627.19	\$188,402.57	\$128,224.62	\$188,402.57	\$0.00	\$128,224.62	\$165,059.52	\$165,059.52	\$23,343.05



Universidad Politécnica de Puebla
Estado de Puebla

Estado del Ejercicio del Presupuesto por Fuente de Financiamiento Al 31/ago./2018

Usu: RODRIGO_RF
Rep: rptEstadoPresupuestoEgresos_FF

Fecha y hora de Impresión | 06/sep./2018
12:58 p. m.

Objeto del Gasto	Aprobado	Ampliaciones / (Reducciones)	Presupuesto Vigente	Comprometido	Presupuesto Disponible para Comprometer	Devengado	Comprometido No Devengado	Presupuesto Sin Devengar	Ejercido	Pagado	Cuentas por Pagar Deuda
1431 Aportaciones al sistema para el retiro	\$352,579.16	-\$35,951.97	\$316,627.19	\$188,402.57	\$128,224.62	\$188,402.57	\$0.00	\$128,224.62	\$165,059.52	\$165,059.52	\$23,343.05
1500 OTRAS PRESTACIONES SOCIALES Y ECONÓMICAS	\$245,042.52	\$111,169.66	\$356,212.18	\$138,501.85	\$217,710.33	\$138,501.85	\$0.00	\$217,710.33	\$138,501.85	\$138,501.85	\$0.00
1540 Prestaciones contractuales	\$245,042.52	-\$24,986.62	\$220,055.90	\$2,345.57	\$217,710.33	\$2,345.57	\$0.00	\$217,710.33	\$2,345.57	\$2,345.57	\$0.00
1541 Prestaciones contractuales	\$245,042.52	-\$24,986.62	\$220,055.90	\$2,345.57	\$217,710.33	\$2,345.57	\$0.00	\$217,710.33	\$2,345.57	\$2,345.57	\$0.00
1590 Otras prestaciones sociales y económicas	\$0.00	\$136,156.28	\$136,156.28	\$136,156.28	\$0.00	\$136,156.28	\$0.00	\$0.00	\$136,156.28	\$136,156.28	\$0.00
1591 Otras prestaciones sociales y económicas	\$0.00	\$136,156.28	\$136,156.28	\$136,156.28	\$0.00	\$136,156.28	\$0.00	\$0.00	\$136,156.28	\$136,156.28	\$0.00
2000 MATERIALES Y SUMINISTROS	\$100,083.58	\$1,663,455.04	\$1,763,538.62	\$1,550,207.00	\$213,331.62	\$1,550,207.00	\$0.00	\$213,331.62	\$1,550,207.00	\$1,550,207.00	\$0.00
2100 MATERIALES DE ADMINISTRACIÓN, EMISIÓN DE DOCUMENTOS	\$30,000.00	\$38,331.62	\$68,331.62	\$5,000.00	\$63,331.62	\$5,000.00	\$0.00	\$63,331.62	\$5,000.00	\$5,000.00	\$0.00
2110 Materiales, útiles y equipos menores de oficina	\$25,000.00	\$4,831.62	\$29,831.62	\$0.00	\$29,831.62	\$0.00	\$0.00	\$29,831.62	\$0.00	\$0.00	\$0.00
2111 Materiales, útiles y equipos menores de oficina	\$25,000.00	\$4,831.62	\$29,831.62	\$0.00	\$29,831.62	\$0.00	\$0.00	\$29,831.62	\$0.00	\$0.00	\$0.00
2140 Materiales, útiles y equipos menores de tecnologías de la información y comunicaciones	\$5,000.00	\$10,000.00	\$15,000.00	\$5,000.00	\$10,000.00	\$5,000.00	\$0.00	\$10,000.00	\$5,000.00	\$5,000.00	\$0.00
2141 Materiales, útiles y equipos menores de tecnologías de la información y comunicaciones	\$5,000.00	\$10,000.00	\$15,000.00	\$5,000.00	\$10,000.00	\$5,000.00	\$0.00	\$10,000.00	\$5,000.00	\$5,000.00	\$0.00
2150 Material impreso e información digital	\$0.00	\$15,000.00	\$15,000.00	\$0.00	\$15,000.00	\$0.00	\$0.00	\$15,000.00	\$0.00	\$0.00	\$0.00
2151 Material impreso e información digital	\$0.00	\$15,000.00	\$15,000.00	\$0.00	\$15,000.00	\$0.00	\$0.00	\$15,000.00	\$0.00	\$0.00	\$0.00
2170 Materiales y útiles de enseñanza	\$0.00	\$8,500.00	\$8,500.00	\$0.00	\$8,500.00	\$0.00	\$0.00	\$8,500.00	\$0.00	\$0.00	\$0.00
2171 Materiales y útiles de enseñanza	\$0.00	\$8,500.00	\$8,500.00	\$0.00	\$8,500.00	\$0.00	\$0.00	\$8,500.00	\$0.00	\$0.00	\$0.00
2400 MATERIALES Y ARTÍCULOS DE CONSTRUCCIÓN Y DE OBRAS DE ACERCA	\$10,083.58	\$1,393,371.42	\$1,403,455.00	\$1,403,455.00	\$0.00	\$1,403,455.00	\$0.00	\$0.00	\$1,403,455.00	\$1,403,455.00	\$0.00
2410 Productos minerales no metálicos	\$0.00	\$253,541.20	\$253,541.20	\$253,541.20	\$0.00	\$253,541.20	\$0.00	\$0.00	\$253,541.20	\$253,541.20	\$0.00
2411 Productos minerales no metálicos	\$0.00	\$253,541.20	\$253,541.20	\$253,541.20	\$0.00	\$253,541.20	\$0.00	\$0.00	\$253,541.20	\$253,541.20	\$0.00
2460 Material eléctrico y electrónico	\$10,083.58	\$71,626.82	\$81,710.40	\$81,710.40	\$0.00	\$81,710.40	\$0.00	\$0.00	\$81,710.40	\$81,710.40	\$0.00
2461 Material eléctrico y electrónico	\$10,083.58	\$71,626.82	\$81,710.40	\$81,710.40	\$0.00	\$81,710.40	\$0.00	\$0.00	\$81,710.40	\$81,710.40	\$0.00
2470 Artículos metálicos para la construcción	\$0.00	\$82,899.40	\$82,899.40	\$82,899.40	\$0.00	\$82,899.40	\$0.00	\$0.00	\$82,899.40	\$82,899.40	\$0.00
2471 Artículos metálicos para la construcción	\$0.00	\$82,899.40	\$82,899.40	\$82,899.40	\$0.00	\$82,899.40	\$0.00	\$0.00	\$82,899.40	\$82,899.40	\$0.00
2490 Otros materiales y artículos de construcción y reparación	\$0.00	\$985,304.00	\$985,304.00	\$985,304.00	\$0.00	\$985,304.00	\$0.00	\$0.00	\$985,304.00	\$985,304.00	\$0.00
2491 Otros materiales y artículos de construcción y reparación	\$0.00	\$985,304.00	\$985,304.00	\$985,304.00	\$0.00	\$985,304.00	\$0.00	\$0.00	\$985,304.00	\$985,304.00	\$0.00
2500 PRODUCTOS QUÍMICOS, FARMACÉUTICOS Y DE LABORATORIO	\$0.00	\$156,752.00	\$156,752.00	\$141,752.00	\$15,000.00	\$141,752.00	\$0.00	\$15,000.00	\$141,752.00	\$141,752.00	\$0.00
2510 Productos químicos básicos	\$0.00	\$15,000.00	\$15,000.00	\$0.00	\$15,000.00	\$0.00	\$0.00	\$15,000.00	\$0.00	\$0.00	\$0.00
2511 Productos químicos básicos	\$0.00	\$15,000.00	\$15,000.00	\$0.00	\$15,000.00	\$0.00	\$0.00	\$15,000.00	\$0.00	\$0.00	\$0.00
2560 Fibras sintéticas, hules, plásticos y derivados	\$0.00	\$141,752.00	\$141,752.00	\$141,752.00	\$0.00	\$141,752.00	\$0.00	\$0.00	\$141,752.00	\$141,752.00	\$0.00
2561 Fibras sintéticas, hules, plásticos y derivados	\$0.00	\$141,752.00	\$141,752.00	\$141,752.00	\$0.00	\$141,752.00	\$0.00	\$0.00	\$141,752.00	\$141,752.00	\$0.00
2600 COMBUSTIBLES, LUBRICANTES Y ADITIVOS	\$25,000.00	\$20,000.00	\$45,000.00	\$0.00	\$45,000.00	\$0.00	\$0.00	\$45,000.00	\$0.00	\$0.00	\$0.00



Universidad Politécnica de Puebla
Estado de Puebla

Estado del Ejercicio del Presupuesto por Fuente de Financiamiento Al 31/ago./2018

Usu: RODRIGO_RF
Rep: rptEstadoPresupuestoEgresos_FF

Fecha y hora de Impresión | 06/sep./2018
12:59 p. m.

Objeto del Gasto	Fuente de Financiamiento	Aprobado	Ampliaciones / (Reducciones)	Presupuesto Vigente	Comprometido	Presupuesto Disponible para Comprometer	Devengado	Comprometido No Devengado	Presupuesto Sin Devengar	Ejercido	Pagado	Cuentas por Pagar Deuda
2610	Combustibles, lubricantes y aditivos	\$25,000.00	\$20,000.00	\$45,000.00	\$0.00	\$45,000.00	\$0.00	\$0.00	\$45,000.00	\$0.00	\$0.00	\$0.00
2611	Combustibles	\$25,000.00	\$20,000.00	\$45,000.00	\$0.00	\$45,000.00	\$0.00	\$0.00	\$45,000.00	\$0.00	\$0.00	\$0.00
2700	VESTUARIO, BLANCOS, PRENDAS DE PROTECCIÓN Y	\$25,000.00	\$20,000.00	\$45,000.00	\$0.00	\$45,000.00	\$0.00	\$0.00	\$45,000.00	\$0.00	\$0.00	\$0.00
2710	Vestuario y uniformes	\$25,000.00	\$0.00	\$25,000.00	\$0.00	\$25,000.00	\$0.00	\$0.00	\$25,000.00	\$0.00	\$0.00	\$0.00
2711	Vestuario y uniformes	\$25,000.00	\$0.00	\$25,000.00	\$0.00	\$25,000.00	\$0.00	\$0.00	\$25,000.00	\$0.00	\$0.00	\$0.00
2720	Prendas de seguridad y protección personal	\$0.00	\$20,000.00	\$20,000.00	\$0.00	\$20,000.00	\$0.00	\$0.00	\$20,000.00	\$0.00	\$0.00	\$0.00
2721	Prendas de seguridad y protección personal	\$0.00	\$20,000.00	\$20,000.00	\$0.00	\$20,000.00	\$0.00	\$0.00	\$20,000.00	\$0.00	\$0.00	\$0.00
2900	HERRAMIENTAS, REFACCIONES Y ACCESORIOS MEN	\$10,000.00	\$35,000.00	\$45,000.00	\$0.00	\$45,000.00	\$0.00	\$0.00	\$45,000.00	\$0.00	\$0.00	\$0.00
2910	Herramientas menores	\$5,000.00	\$0.00	\$5,000.00	\$0.00	\$5,000.00	\$0.00	\$0.00	\$5,000.00	\$0.00	\$0.00	\$0.00
2911	Herramientas menores	\$5,000.00	\$0.00	\$5,000.00	\$0.00	\$5,000.00	\$0.00	\$0.00	\$5,000.00	\$0.00	\$0.00	\$0.00
2920	Refacciones y accesorios menores de edificios	\$0.00	\$15,000.00	\$15,000.00	\$0.00	\$15,000.00	\$0.00	\$0.00	\$15,000.00	\$0.00	\$0.00	\$0.00
2921	Refacciones y accesorios menores de edificios	\$0.00	\$15,000.00	\$15,000.00	\$0.00	\$15,000.00	\$0.00	\$0.00	\$15,000.00	\$0.00	\$0.00	\$0.00
2940	Refacciones y accesorios menores de equipo de cómputo	\$0.00	\$10,000.00	\$10,000.00	\$0.00	\$10,000.00	\$0.00	\$0.00	\$10,000.00	\$0.00	\$0.00	\$0.00
2941	Refacciones y accesorios menores de equipo de cómputo	\$0.00	\$10,000.00	\$10,000.00	\$0.00	\$10,000.00	\$0.00	\$0.00	\$10,000.00	\$0.00	\$0.00	\$0.00
2960	Refacciones y accesorios menores de equipo de transpor	\$5,000.00	\$10,000.00	\$15,000.00	\$0.00	\$15,000.00	\$0.00	\$0.00	\$15,000.00	\$0.00	\$0.00	\$0.00
2961	Refacciones y accesorios menores de equipo de transpor	\$5,000.00	\$10,000.00	\$15,000.00	\$0.00	\$15,000.00	\$0.00	\$0.00	\$15,000.00	\$0.00	\$0.00	\$0.00
3000	SERVICIOS GENERALES	\$942,433.60	\$490,846.42	\$1,433,280.02	\$552,041.44	\$881,238.58	\$552,041.44	\$0.00	\$881,238.58	\$512,503.94	\$512,503.94	\$39,537.50
3100	SERVICIOS BÁSICOS	\$66,000.00	\$0.00	\$66,000.00	\$0.00	\$66,000.00	\$0.00	\$0.00	\$66,000.00	\$0.00	\$0.00	\$0.00
3110	Energía eléctrica	\$25,000.00	\$0.00	\$25,000.00	\$0.00	\$25,000.00	\$0.00	\$0.00	\$25,000.00	\$0.00	\$0.00	\$0.00
3111	Energía eléctrica	\$25,000.00	\$0.00	\$25,000.00	\$0.00	\$25,000.00	\$0.00	\$0.00	\$25,000.00	\$0.00	\$0.00	\$0.00
3130	Agua	\$5,000.00	\$0.00	\$5,000.00	\$0.00	\$5,000.00	\$0.00	\$0.00	\$5,000.00	\$0.00	\$0.00	\$0.00
3131	Agua	\$5,000.00	\$0.00	\$5,000.00	\$0.00	\$5,000.00	\$0.00	\$0.00	\$5,000.00	\$0.00	\$0.00	\$0.00
3140	Telefonía tradicional	\$7,500.00	\$0.00	\$7,500.00	\$0.00	\$7,500.00	\$0.00	\$0.00	\$7,500.00	\$0.00	\$0.00	\$0.00
3141	Telefonía tradicional	\$7,500.00	\$0.00	\$7,500.00	\$0.00	\$7,500.00	\$0.00	\$0.00	\$7,500.00	\$0.00	\$0.00	\$0.00
3170	Servicios de acceso de Internet, redes y procesamiento d	\$28,500.00	\$0.00	\$28,500.00	\$0.00	\$28,500.00	\$0.00	\$0.00	\$28,500.00	\$0.00	\$0.00	\$0.00
3171	Servicios de acceso de Internet, redes y procesamiento d	\$28,500.00	\$0.00	\$28,500.00	\$0.00	\$28,500.00	\$0.00	\$0.00	\$28,500.00	\$0.00	\$0.00	\$0.00
3200	SERVICIOS DE ARRENDAMIENTO	\$40,000.00	\$181,347.20	\$221,347.20	\$186,347.20	\$35,000.00	\$186,347.20	\$0.00	\$35,000.00	\$186,347.20	\$186,347.20	\$0.00
3250	Arrendamiento de equipo de transporte	\$20,000.00	\$15,000.00	\$35,000.00	\$0.00	\$35,000.00	\$0.00	\$0.00	\$35,000.00	\$0.00	\$0.00	\$0.00
3251	Arrendamiento de equipo de transporte	\$20,000.00	\$15,000.00	\$35,000.00	\$0.00	\$35,000.00	\$0.00	\$0.00	\$35,000.00	\$0.00	\$0.00	\$0.00
3270	Arrendamiento de activos intangibles	\$20,000.00	\$52,702.00	\$72,702.00	\$72,702.00	\$0.00	\$72,702.00	\$0.00	\$0.00	\$72,702.00	\$72,702.00	\$0.00
3271	Arrendamiento de activos intangibles	\$20,000.00	\$52,702.00	\$72,702.00	\$72,702.00	\$0.00	\$72,702.00	\$0.00	\$0.00	\$72,702.00	\$72,702.00	\$0.00



Universidad Politécnica de Puebla
Estado de Puebla

Estado del Ejercicio del Presupuesto por Fuente de Financiamiento Al 31/ago./2018

Usu: RODRIGO_RF
Rep: rptEstadoPresupuestoEgresos_FF

Fecha y hora de Impresión | 06/sep./2018
12:59 p. m.

Objeto del Gasto	Fuente de Financiamiento	Aprobado	Ampliaciones / (Reducciones)	Presupuesto Vigente	Comprometido	Presupuesto Disponible para Comprometer	Devengado	Comprometido No Devengado	Presupuesto Sin Devengar	Ejercido	Pagado	Cuentas por Pagar Deuda
3290	Otros arrendamientos	\$0.00	\$113,645.20	\$113,645.20	\$113,645.20	\$0.00	\$113,645.20	\$0.00	\$0.00	\$113,645.20	\$113,645.20	\$0.00
3291	Otros arrendamientos	\$0.00	\$113,645.20	\$113,645.20	\$113,645.20	\$0.00	\$113,645.20	\$0.00	\$0.00	\$113,645.20	\$113,645.20	\$0.00
3300	SERVICIOS PROFESIONALES, CIENTÍFICOS, TÉCNIC	\$50,690.31	\$75,364.65	\$126,054.96	\$20,696.00	\$105,358.96	\$20,696.00	\$0.00	\$105,358.96	\$20,696.00	\$20,696.00	\$0.00
3310	Servicios legales, de contabilidad, auditoría y relacionado	\$15,690.31	\$14,668.65	\$30,358.96	\$10,000.00	\$20,358.96	\$10,000.00	\$0.00	\$20,358.96	\$10,000.00	\$10,000.00	\$0.00
3311	Servicios legales, de contabilidad, auditoría y relacionado	\$15,690.31	\$14,668.65	\$30,358.96	\$10,000.00	\$20,358.96	\$10,000.00	\$0.00	\$20,358.96	\$10,000.00	\$10,000.00	\$0.00
3330	Servicios de consultoría administrativa, procesos, técnica	\$0.00	\$696.00	\$696.00	\$696.00	\$0.00	\$696.00	\$0.00	\$0.00	\$696.00	\$696.00	\$0.00
3331	Servicios de consultoría administrativa, procesos, técnica	\$0.00	\$696.00	\$696.00	\$696.00	\$0.00	\$696.00	\$0.00	\$0.00	\$696.00	\$696.00	\$0.00
3340	Servicios de capacitación	\$5,000.00	\$20,000.00	\$25,000.00	\$0.00	\$25,000.00	\$0.00	\$0.00	\$25,000.00	\$0.00	\$0.00	\$0.00
3341	Servicios de capacitación	\$5,000.00	\$20,000.00	\$25,000.00	\$0.00	\$25,000.00	\$0.00	\$0.00	\$25,000.00	\$0.00	\$0.00	\$0.00
3360	Servicios de apoyo administrativo, fotocopiado e impresió	\$10,000.00	\$15,000.00	\$25,000.00	\$0.00	\$25,000.00	\$0.00	\$0.00	\$25,000.00	\$0.00	\$0.00	\$0.00
3361	Servicios de apoyo administrativo, fotocopiado e impresió	\$10,000.00	\$15,000.00	\$25,000.00	\$0.00	\$25,000.00	\$0.00	\$0.00	\$25,000.00	\$0.00	\$0.00	\$0.00
3390	Servicios profesionales, científicos y técnicos integrales	\$20,000.00	\$25,000.00	\$45,000.00	\$10,000.00	\$35,000.00	\$10,000.00	\$0.00	\$35,000.00	\$10,000.00	\$10,000.00	\$0.00
3391	Servicios profesionales, científicos y técnicos integrales	\$20,000.00	\$25,000.00	\$45,000.00	\$10,000.00	\$35,000.00	\$10,000.00	\$0.00	\$35,000.00	\$10,000.00	\$10,000.00	\$0.00
3400	SERVICIOS FINANCIEROS, BANCARIOS Y COMERCIAL	\$10,000.00	\$51,114.95	\$61,114.95	\$14,786.24	\$46,328.71	\$14,786.24	\$0.00	\$46,328.71	\$14,786.24	\$14,786.24	\$0.00
3410	Servicios financieros y bancarios	\$0.00	\$21,473.91	\$21,473.91	\$156.60	\$21,317.31	\$156.60	\$0.00	\$21,317.31	\$156.60	\$156.60	\$0.00
3411	Servicios financieros y bancarios	\$0.00	\$21,473.91	\$21,473.91	\$156.60	\$21,317.31	\$156.60	\$0.00	\$21,317.31	\$156.60	\$156.60	\$0.00
3450	Seguro de bienes patrimoniales	\$10,000.00	\$29,641.04	\$39,641.04	\$14,629.64	\$25,011.40	\$14,629.64	\$0.00	\$25,011.40	\$14,629.64	\$14,629.64	\$0.00
3451	Seguro de bienes patrimoniales	\$10,000.00	\$29,641.04	\$39,641.04	\$14,629.64	\$25,011.40	\$14,629.64	\$0.00	\$25,011.40	\$14,629.64	\$14,629.64	\$0.00
3500	SERVICIOS DE INSTALACIÓN, REPARACIÓN, MANTEN	\$50,000.00	\$37,896.80	\$87,896.80	\$0.00	\$87,896.80	\$0.00	\$0.00	\$87,896.80	\$0.00	\$0.00	\$0.00
3510	Conservación y mantenimiento menor de inmuebles	\$25,000.00	\$22,896.80	\$47,896.80	\$0.00	\$47,896.80	\$0.00	\$0.00	\$47,896.80	\$0.00	\$0.00	\$0.00
3511	Conservación y mantenimiento menor de inmuebles	\$25,000.00	\$22,896.80	\$47,896.80	\$0.00	\$47,896.80	\$0.00	\$0.00	\$47,896.80	\$0.00	\$0.00	\$0.00
3540	Instalación, reparación y mantenimiento de equipo e instr	\$0.00	\$15,000.00	\$15,000.00	\$0.00	\$15,000.00	\$0.00	\$0.00	\$15,000.00	\$0.00	\$0.00	\$0.00
3541	Instalación, reparación y mantenimiento de equipo e instr	\$0.00	\$15,000.00	\$15,000.00	\$0.00	\$15,000.00	\$0.00	\$0.00	\$15,000.00	\$0.00	\$0.00	\$0.00
3550	Reparación y mantenimiento de equipo de transporte	\$15,000.00	\$0.00	\$15,000.00	\$0.00	\$15,000.00	\$0.00	\$0.00	\$15,000.00	\$0.00	\$0.00	\$0.00
3551	Reparación y mantenimiento de equipo de transporte	\$15,000.00	\$0.00	\$15,000.00	\$0.00	\$15,000.00	\$0.00	\$0.00	\$15,000.00	\$0.00	\$0.00	\$0.00
3580	Servicios de limpieza y manejo de desechos	\$10,000.00	\$0.00	\$10,000.00	\$0.00	\$10,000.00	\$0.00	\$0.00	\$10,000.00	\$0.00	\$0.00	\$0.00
3581	Servicios de limpieza y manejo de desechos	\$10,000.00	\$0.00	\$10,000.00	\$0.00	\$10,000.00	\$0.00	\$0.00	\$10,000.00	\$0.00	\$0.00	\$0.00
3600	SERVICIOS DE COMUNICACIÓN SOCIAL Y PUBLICIDA	\$20,000.00	\$18,458.00	\$38,458.00	\$9,760.00	\$28,698.00	\$9,760.00	\$0.00	\$28,698.00	\$9,760.00	\$9,760.00	\$0.00
3620	Difusión por radio, televisión y otros medios de mensajes	\$20,000.00	\$18,458.00	\$38,458.00	\$9,760.00	\$28,698.00	\$9,760.00	\$0.00	\$28,698.00	\$9,760.00	\$9,760.00	\$0.00
3621	Difusión por radio, televisión y otros medios de mensajes	\$20,000.00	\$18,458.00	\$38,458.00	\$9,760.00	\$28,698.00	\$9,760.00	\$0.00	\$28,698.00	\$9,760.00	\$9,760.00	\$0.00
3700	SERVICIOS DE TRASLADO Y VIÁTICOS	\$35,000.00	\$31,602.00	\$66,602.00	\$0.00	\$66,602.00	\$0.00	\$0.00	\$66,602.00	\$0.00	\$0.00	\$0.00



Universidad Politécnica de Puebla
Estado de Puebla

Estado del Ejercicio del Presupuesto por Fuente de Financiamiento Al 31/ago./2018

Usu: RODRIGO_RF
Rep: rptEstadoPresupuestoEgresos_FF

Fecha y hora de Impresión | 08/sep./2018
12:59 p. m.

Fuente de Financiamiento		Aprobado	Ampliaciones / (Reducciones)	Presupuesto Vigente	Comprometido	Presupuesto Disponible para Comprometer	Devengado	Comprometido No Devengado	Presupuesto Sin Devengar	Ejercido	Pagado	Cuentas por Pagar Deuda
Objeto del Gasto												
3710	Pasajes aéreos	\$15,000.00	\$0.00	\$15,000.00	\$0.00	\$15,000.00	\$0.00	\$0.00	\$15,000.00	\$0.00	\$0.00	\$0.00
3712	Pasajes Aéreos Internacionales	\$15,000.00	\$0.00	\$15,000.00	\$0.00	\$15,000.00	\$0.00	\$0.00	\$15,000.00	\$0.00	\$0.00	\$0.00
3760	Viáticos en el extranjero	\$20,000.00	\$31,602.00	\$51,602.00	\$0.00	\$51,602.00	\$0.00	\$0.00	\$51,602.00	\$0.00	\$0.00	\$0.00
3761	Viáticos en el extranjero	\$20,000.00	\$31,602.00	\$51,602.00	\$0.00	\$51,602.00	\$0.00	\$0.00	\$51,602.00	\$0.00	\$0.00	\$0.00
3800	SERVICIOS OFICIALES	\$30,000.00	\$124,955.43	\$154,955.43	\$0.00	\$154,955.43	\$0.00	\$0.00	\$154,955.43	\$0.00	\$0.00	\$0.00
3820	Gastos de orden social y cultural	\$15,000.00	\$119,955.43	\$134,955.43	\$0.00	\$134,955.43	\$0.00	\$0.00	\$134,955.43	\$0.00	\$0.00	\$0.00
3821	Gastos de orden social y cultural	\$15,000.00	\$119,955.43	\$134,955.43	\$0.00	\$134,955.43	\$0.00	\$0.00	\$134,955.43	\$0.00	\$0.00	\$0.00
3830	Congresos y convenciones	\$5,000.00	\$5,000.00	\$10,000.00	\$0.00	\$10,000.00	\$0.00	\$0.00	\$10,000.00	\$0.00	\$0.00	\$0.00
3831	Congresos y convenciones	\$5,000.00	\$5,000.00	\$10,000.00	\$0.00	\$10,000.00	\$0.00	\$0.00	\$10,000.00	\$0.00	\$0.00	\$0.00
3850	Gastos de representación	\$10,000.00	\$0.00	\$10,000.00	\$0.00	\$10,000.00	\$0.00	\$0.00	\$10,000.00	\$0.00	\$0.00	\$0.00
3851	Gastos de representación	\$10,000.00	\$0.00	\$10,000.00	\$0.00	\$10,000.00	\$0.00	\$0.00	\$10,000.00	\$0.00	\$0.00	\$0.00
3900	OTROS SERVICIOS GENERALES	\$640,743.29	-\$29,892.61	\$610,850.68	\$320,452.00	\$290,398.68	\$320,452.00	\$0.00	\$290,398.68	\$280,914.50	\$280,914.50	\$39,537.50
3920	Impuestos y derechos	\$5,000.00	\$20,000.00	\$25,000.00	\$0.00	\$25,000.00	\$0.00	\$0.00	\$25,000.00	\$0.00	\$0.00	\$0.00
3921	Impuestos y derechos	\$5,000.00	\$20,000.00	\$25,000.00	\$0.00	\$25,000.00	\$0.00	\$0.00	\$25,000.00	\$0.00	\$0.00	\$0.00
3980	Impuesto sobre nóminas y otros que se deriven de una re	\$625,743.29	-\$42,994.61	\$582,748.68	\$320,452.00	\$262,296.68	\$320,452.00	\$0.00	\$262,296.68	\$280,914.50	\$280,914.50	\$39,537.50
3981	Impuesto sobre nóminas y otros que se deriven de una re	\$625,743.29	-\$42,994.61	\$582,748.68	\$320,452.00	\$262,296.68	\$320,452.00	\$0.00	\$262,296.68	\$280,914.50	\$280,914.50	\$39,537.50
3990	Otros servicios generales	\$10,000.00	-\$6,898.00	\$3,102.00	\$0.00	\$3,102.00	\$0.00	\$0.00	\$3,102.00	\$0.00	\$0.00	\$0.00
3991	Otros servicios generales	\$10,000.00	-\$6,898.00	\$3,102.00	\$0.00	\$3,102.00	\$0.00	\$0.00	\$3,102.00	\$0.00	\$0.00	\$0.00
4000	TRANSFERENCIAS, ASIGNACIONES, SUBSIDIO.	\$0.00	\$21,898.00	\$21,898.00	\$21,898.00	\$0.00	\$21,898.00	\$0.00	\$0.00	\$21,898.00	\$21,898.00	\$0.00
4400	AYUDAS SOCIALES	\$0.00	\$21,898.00	\$21,898.00	\$21,898.00	\$0.00	\$21,898.00	\$0.00	\$0.00	\$21,898.00	\$21,898.00	\$0.00
4410	Ayudas sociales a personas	\$0.00	\$21,898.00	\$21,898.00	\$21,898.00	\$0.00	\$21,898.00	\$0.00	\$0.00	\$21,898.00	\$21,898.00	\$0.00
4411	Ayudas sociales a personas	\$0.00	\$21,898.00	\$21,898.00	\$21,898.00	\$0.00	\$21,898.00	\$0.00	\$0.00	\$21,898.00	\$21,898.00	\$0.00
SUBSIDIO FEDERAL ORDINARIO		\$26,965,745.15	-\$1,604,161.24	\$25,360,983.91	\$15,693,679.94	\$9,657,303.97	\$15,693,679.94	\$0.00	\$9,657,303.97	\$15,490,217.16	\$15,490,217.16	\$203,462.78
161 SUBSIDIO ESTATAL ORDINARIO												
1000	SERVICIOS PERSONALES	\$26,339,401.86	-\$1,582,640.00	\$24,756,761.86	\$13,569,216.64	\$11,187,544.68	\$13,569,216.64	\$0.00	\$11,187,544.68	\$13,405,291.35	\$13,405,291.35	\$163,925.29
1100	REMUNERACIONES AL PERSONAL DE CARÁCTER PERMANENTE	\$18,384,432.68	-\$1,920,248.75	\$16,464,183.93	\$9,494,982.53	\$6,969,201.40	\$9,494,982.53	\$0.00	\$6,969,201.40	\$9,494,982.53	\$9,494,982.53	\$0.00
1130	Sueldos base al personal permanente	\$18,384,432.68	-\$1,920,248.75	\$16,464,183.93	\$9,494,982.53	\$6,969,201.40	\$9,494,982.53	\$0.00	\$6,969,201.40	\$9,494,982.53	\$9,494,982.53	\$0.00
1132	Sueldo Base al Personal de Confianza	\$18,384,432.68	-\$1,920,248.75	\$16,464,183.93	\$9,494,982.53	\$6,969,201.40	\$9,494,982.53	\$0.00	\$6,969,201.40	\$9,494,982.53	\$9,494,982.53	\$0.00
1200	REMUNERACION DE CARÁCTER EVENTUAL	\$0.00	\$1,020,456.82	\$1,020,456.82	\$1,000,496.05	\$19,960.77	\$1,000,496.05	\$0.00	\$19,960.77	\$1,000,496.05	\$1,000,496.05	\$0.00
1210	Honorarios asimilables a salarios	\$0.00	\$1,020,456.82	\$1,020,456.82	\$1,000,496.05	\$19,960.77	\$1,000,496.05	\$0.00	\$19,960.77	\$1,000,496.05	\$1,000,496.05	\$0.00



Universidad Politécnica de Puebla
Estado de Puebla

Estado del Ejercicio del Presupuesto por Fuente de Financiamiento Al 31/ago./2018

Usu: RODRIGO_RF
Rep: rptEstadoPresupuestoEgresos_FF

Fecha y hora de Impresión | 06/sep./2018
12:59 p. m.

Objeto del Gasto	Fuente de Financiamiento	Aprobado	Ampliaciones / (Reducciones)	Presupuesto Vigente	Comprometido	Presupuesto Disponible para Comprometer	Devengado	Comprometido No Devengado	Presupuesto Sin Devengar	Ejercido	Pagado	Cuentas por Pagar Deuda
1211	Honorarios asimilables a salarios	\$0.00	\$1,020,456.82	\$1,020,456.82	\$1,000,496.05	\$19,960.77	\$1,000,496.05	\$0.00	\$19,960.77	\$1,000,496.05	\$1,000,496.05	\$0.00
1300	REMUNERACIONES ADICIONALES Y ESPECIALES	\$3,115,036.89	-\$317,635.64	\$2,797,401.25	\$491,915.58	\$2,305,485.67	\$491,915.58	\$0.00	\$2,305,485.67	\$491,915.58	\$491,915.58	\$0.00
1320	Primas de vacaciones, dominical y gratificación de fin de :	\$3,115,036.89	-\$317,635.64	\$2,797,401.25	\$491,915.58	\$2,305,485.67	\$491,915.58	\$0.00	\$2,305,485.67	\$491,915.58	\$491,915.58	\$0.00
1321	Primas de vacaciones y Dominical	\$1,175,851.50	-\$119,899.81	\$1,055,951.69	\$473,151.16	\$582,800.53	\$473,151.16	\$0.00	\$582,800.53	\$473,151.16	\$473,151.16	\$0.00
1322	Gratificación de fin de año	\$1,939,185.39	-\$197,735.83	\$1,741,449.56	\$18,764.42	\$1,722,685.14	\$18,764.42	\$0.00	\$1,722,685.14	\$18,764.42	\$18,764.42	\$0.00
1400	SEGURIDAD SOCIAL	\$4,594,899.77	-\$476,382.59	\$4,118,507.18	\$2,443,320.71	\$1,675,186.47	\$2,443,320.71	\$0.00	\$1,675,186.47	\$2,279,395.42	\$2,279,395.42	\$163,925.29
1410	Aportaciones de seguridad social	\$4,048,189.94	-\$429,850.10	\$3,618,339.84	\$2,082,058.04	\$1,536,281.80	\$2,082,058.04	\$0.00	\$1,536,281.80	\$1,948,605.08	\$1,948,605.08	\$133,452.96
1411	Aportaciones de seguridad social	\$4,048,189.94	-\$429,850.10	\$3,618,339.84	\$2,082,058.04	\$1,536,281.80	\$2,082,058.04	\$0.00	\$1,536,281.80	\$1,948,605.08	\$1,948,605.08	\$133,452.96
1420	Aportaciones a fondos de vivienda	\$194,120.67	-\$10,580.52	\$183,540.15	\$172,860.05	\$10,680.10	\$172,860.05	\$0.00	\$10,680.10	\$165,730.78	\$165,730.78	\$7,129.27
1421	Aportaciones a fondos de vivienda	\$194,120.67	-\$10,580.52	\$183,540.15	\$172,860.05	\$10,680.10	\$172,860.05	\$0.00	\$10,680.10	\$165,730.78	\$165,730.78	\$7,129.27
1430	Aportaciones al sistema para el retiro	\$352,579.16	-\$35,951.97	\$316,627.19	\$188,402.62	\$128,224.57	\$188,402.62	\$0.00	\$128,224.57	\$165,059.56	\$165,059.56	\$23,343.06
1431	Aportaciones al sistema para el retiro	\$352,579.16	-\$35,951.97	\$316,627.19	\$188,402.62	\$128,224.57	\$188,402.62	\$0.00	\$128,224.57	\$165,059.56	\$165,059.56	\$23,343.06
1500	OTRAS PRESTACIONES SOCIALES Y ECONÓMICAS	\$245,042.52	\$111,169.62	\$356,212.14	\$138,501.77	\$217,710.37	\$138,501.77	\$0.00	\$217,710.37	\$138,501.77	\$138,501.77	\$0.00
1540	Prestaciones contractuales	\$245,042.52	-\$24,986.62	\$220,055.90	\$2,345.53	\$217,710.37	\$2,345.53	\$0.00	\$217,710.37	\$2,345.53	\$2,345.53	\$0.00
1541	Prestaciones contractuales	\$245,042.52	-\$24,986.62	\$220,055.90	\$2,345.53	\$217,710.37	\$2,345.53	\$0.00	\$217,710.37	\$2,345.53	\$2,345.53	\$0.00
1590	Otras prestaciones sociales y económicas	\$0.00	\$136,156.24	\$136,156.24	\$136,156.24	\$0.00	\$136,156.24	\$0.00	\$0.00	\$136,156.24	\$136,156.24	\$0.00
1591	Otras prestaciones sociales y económicas	\$0.00	\$136,156.24	\$136,156.24	\$136,156.24	\$0.00	\$136,156.24	\$0.00	\$0.00	\$136,156.24	\$136,156.24	\$0.00
3000	SERVICIOS GENERALES	\$625,743.29	\$18,220.94	\$643,964.23	\$325,955.04	\$318,009.19	\$325,955.04	\$0.00	\$318,009.19	\$286,417.54	\$286,417.54	\$39,537.50
3400	SERVICIOS FINANCIEROS, BANCARIOS Y COMERCIAL	\$0.00	\$61,215.55	\$61,215.55	\$5,503.04	\$55,712.51	\$5,503.04	\$0.00	\$55,712.51	\$5,503.04	\$5,503.04	\$0.00
3410	Servicios financieros y bancarios	\$0.00	\$61,215.55	\$61,215.55	\$5,503.04	\$55,712.51	\$5,503.04	\$0.00	\$55,712.51	\$5,503.04	\$5,503.04	\$0.00
3411	Servicios financieros y bancarios	\$0.00	\$61,215.55	\$61,215.55	\$5,503.04	\$55,712.51	\$5,503.04	\$0.00	\$55,712.51	\$5,503.04	\$5,503.04	\$0.00
3900	OTROS SERVICIOS GENERALES	\$625,743.29	-\$42,994.61	\$582,748.68	\$320,452.00	\$262,296.68	\$320,452.00	\$0.00	\$262,296.68	\$280,914.50	\$280,914.50	\$39,537.50
3980	Impuesto sobre nóminas y otros que se deriven de una re	\$625,743.29	-\$42,994.61	\$582,748.68	\$320,452.00	\$262,296.68	\$320,452.00	\$0.00	\$262,296.68	\$280,914.50	\$280,914.50	\$39,537.50
3981	Impuesto sobre nóminas y otros que se deriven de una re	\$625,743.29	-\$42,994.61	\$582,748.68	\$320,452.00	\$262,296.68	\$320,452.00	\$0.00	\$262,296.68	\$280,914.50	\$280,914.50	\$39,537.50
	SUBSIDIO ESTATAL ORDINARIO	\$26,965,145.15	-\$1,564,419.60	\$25,400,725.55	\$13,895,171.58	\$11,505,553.87	\$13,895,171.58	\$0.00	\$11,505,553.87	\$13,691,708.89	\$13,691,708.89	\$203,462.79
163	CAPTACION DE DERECHOS											
2000	MATERIALES Y SUMINISTROS	\$3,042,939.99	\$0.00	\$3,042,939.99	\$673,626.71	\$2,369,313.28	\$657,164.66	\$16,462.05	\$2,385,775.33	\$657,164.66	\$657,164.66	\$0.00
2100	MATERIALES DE ADMINISTRACIÓN, EMISIÓN DE DOCI	\$378,190.16	\$0.00	\$378,190.16	\$201,637.37	\$176,552.79	\$201,282.94	\$354.43	\$176,907.22	\$201,282.94	\$201,282.94	\$0.00
2110	Materiales, útiles y equipos menores de oficina	\$197,680.21	-\$23,631.75	\$174,048.46	\$68,932.47	\$105,115.99	\$68,932.47	\$0.00	\$105,115.99	\$68,932.47	\$68,932.47	\$0.00
2111	Materiales, útiles y equipos menores de oficina	\$197,680.21	-\$23,631.75	\$174,048.46	\$68,932.47	\$105,115.99	\$68,932.47	\$0.00	\$105,115.99	\$68,932.47	\$68,932.47	\$0.00



Universidad Politécnica de Puebla
Estado de Puebla

Estado del Ejercicio del Presupuesto por Fuente de Financiamiento Al 31/ago./2018

Usu: RODRIGO_RF
Rep: rptEstadoPresupuestoEgresos_FF

Fecha y hora de Impresión | 06/sep./2018
12:59 p. m.

Objeto del Gasto	Fuente de Financiamiento	Aprobado	Ampliaciones / (Reducciones)	Presupuesto Vigente	Comprometido	Presupuesto Disponible para Comprometer	Devengado	Comprometido No Devengado	Presupuesto Sin Devengar	Ejercido	Pagado	Cuentas por Pagar Deuda
2120	Materiales y útiles de impresión y reproducción	\$22,800.00	-\$5,000.00	\$17,800.00	\$0.00	\$17,800.00	\$0.00	\$0.00	\$17,800.00	\$0.00	\$0.00	\$0.00
2121	Materiales y útiles de impresión y reproducción	\$22,800.00	-\$5,000.00	\$17,800.00	\$0.00	\$17,800.00	\$0.00	\$0.00	\$17,800.00	\$0.00	\$0.00	\$0.00
2140	Materiales, útiles y equipos menores de tecnologías de la	\$50,000.00	\$71,802.89	\$121,802.89	\$121,802.89	\$0.00	\$121,448.46	\$354.43	\$354.43	\$121,448.46	\$121,448.46	\$0.00
2141	Materiales, útiles y equipos menores de tecnologías de la	\$50,000.00	\$71,802.89	\$121,802.89	\$121,802.89	\$0.00	\$121,448.46	\$354.43	\$354.43	\$121,448.46	\$121,448.46	\$0.00
2150	Material impreso e información digital	\$63,605.00	-\$34,429.38	\$29,175.62	\$2,603.00	\$26,572.62	\$2,603.00	\$0.00	\$26,572.62	\$2,603.00	\$2,603.00	\$0.00
2151	Material impreso e información digital	\$63,605.00	-\$34,429.38	\$29,175.62	\$2,603.00	\$26,572.62	\$2,603.00	\$0.00	\$26,572.62	\$2,603.00	\$2,603.00	\$0.00
2160	Material de limpieza	\$0.00	\$2,853.60	\$2,853.60	\$2,853.60	\$0.00	\$2,853.60	\$0.00	\$0.00	\$2,853.60	\$2,853.60	\$0.00
2161	Material de limpieza	\$0.00	\$2,853.60	\$2,853.60	\$2,853.60	\$0.00	\$2,853.60	\$0.00	\$0.00	\$2,853.60	\$2,853.60	\$0.00
2170	Materiales y útiles de enseñanza	\$44,104.95	-\$13,335.36	\$30,769.59	\$3,705.41	\$27,064.18	\$3,705.41	\$0.00	\$27,064.18	\$3,705.41	\$3,705.41	\$0.00
2171	Materiales y útiles de enseñanza	\$44,104.95	-\$13,335.36	\$30,769.59	\$3,705.41	\$27,064.18	\$3,705.41	\$0.00	\$27,064.18	\$3,705.41	\$3,705.41	\$0.00
2180	Materiales para el registro e identificación de bienes y per	\$0.00	\$1,740.00	\$1,740.00	\$1,740.00	\$0.00	\$1,740.00	\$0.00	\$0.00	\$1,740.00	\$1,740.00	\$0.00
2181	Materiales para el registro e identificación de bienes y per	\$0.00	\$1,740.00	\$1,740.00	\$1,740.00	\$0.00	\$1,740.00	\$0.00	\$0.00	\$1,740.00	\$1,740.00	\$0.00
2200	ALIMENTOS Y UTENSILIOS	\$82,624.76	\$0.00	\$82,624.76	\$65,560.02	\$17,064.74	\$64,463.82	\$1,096.20	\$18,160.94	\$64,463.82	\$64,463.82	\$0.00
2210	Productos alimenticios para personas	\$82,624.76	-\$8,233.09	\$74,391.67	\$57,326.93	\$17,064.74	\$56,230.73	\$1,096.20	\$18,160.94	\$56,230.73	\$56,230.73	\$0.00
2211	Productos alimenticios para personas	\$82,624.76	-\$8,233.09	\$74,391.67	\$57,326.93	\$17,064.74	\$56,230.73	\$1,096.20	\$18,160.94	\$56,230.73	\$56,230.73	\$0.00
2230	Utensilios para el servicio de alimentación	\$0.00	\$8,233.09	\$8,233.09	\$8,233.09	\$0.00	\$8,233.09	\$0.00	\$0.00	\$8,233.09	\$8,233.09	\$0.00
2231	Utensilios para el servicio de alimentación	\$0.00	\$8,233.09	\$8,233.09	\$8,233.09	\$0.00	\$8,233.09	\$0.00	\$0.00	\$8,233.09	\$8,233.09	\$0.00
2400	MATERIALES Y ARTÍCULOS DE CONSTRUCCIÓN Y DE	\$610,802.36	\$0.00	\$610,802.36	\$58,038.02	\$552,764.34	\$58,038.02	\$0.00	\$552,764.34	\$58,038.02	\$58,038.02	\$0.00
2420	Cemento y productos de concreto	\$0.00	\$127.60	\$127.60	\$127.60	\$0.00	\$127.60	\$0.00	\$0.00	\$127.60	\$127.60	\$0.00
2421	Cemento y productos de concreto	\$0.00	\$127.60	\$127.60	\$127.60	\$0.00	\$127.60	\$0.00	\$0.00	\$127.60	\$127.60	\$0.00
2430	Cal, yeso y productos de yeso	\$0.00	\$1,450.20	\$1,450.20	\$1,450.00	\$0.20	\$1,450.00	\$0.00	\$0.20	\$1,450.00	\$1,450.00	\$0.00
2431	Cal, yeso y productos de yeso	\$0.00	\$1,450.20	\$1,450.20	\$1,450.00	\$0.20	\$1,450.00	\$0.00	\$0.20	\$1,450.00	\$1,450.00	\$0.00
2460	Material eléctrico y electrónico	\$239,186.91	-\$1,577.80	\$237,609.11	\$34,598.48	\$203,010.63	\$34,598.48	\$0.00	\$203,010.63	\$34,598.48	\$34,598.48	\$0.00
2461	Material eléctrico y electrónico	\$239,186.91	-\$1,577.80	\$237,609.11	\$34,598.48	\$203,010.63	\$34,598.48	\$0.00	\$203,010.63	\$34,598.48	\$34,598.48	\$0.00
2470	Artículos metálicos para la construcción	\$126,938.11	\$0.00	\$126,938.11	\$12,724.76	\$114,213.35	\$12,724.76	\$0.00	\$114,213.35	\$12,724.76	\$12,724.76	\$0.00
2471	Artículos metálicos para la construcción	\$126,938.11	\$0.00	\$126,938.11	\$12,724.76	\$114,213.35	\$12,724.76	\$0.00	\$114,213.35	\$12,724.76	\$12,724.76	\$0.00
2480	Materiales complementarios	\$80,533.70	\$0.00	\$80,533.70	\$0.00	\$80,533.70	\$0.00	\$0.00	\$80,533.70	\$0.00	\$0.00	\$0.00
2481	Materiales complementarios	\$80,533.70	\$0.00	\$80,533.70	\$0.00	\$80,533.70	\$0.00	\$0.00	\$80,533.70	\$0.00	\$0.00	\$0.00
2490	Otros materiales y artículos de construcción y reparación	\$164,143.64	\$0.00	\$164,143.64	\$9,137.18	\$155,006.46	\$9,137.18	\$0.00	\$155,006.46	\$9,137.18	\$9,137.18	\$0.00
2491	Otros materiales y artículos de construcción y reparación	\$164,143.64	\$0.00	\$164,143.64	\$9,137.18	\$155,006.46	\$9,137.18	\$0.00	\$155,006.46	\$9,137.18	\$9,137.18	\$0.00
2500	PRODUCTOS QUÍMICOS, FARMACÉUTICOS Y DE LABO	\$541,318.71	\$0.00	\$541,318.71	\$70,619.20	\$470,699.51	\$64,837.68	\$5,781.52	\$476,481.03	\$64,837.68	\$64,837.68	\$0.00



Universidad Politécnica de Puebla
Estado de Puebla

Estado del Ejercicio del Presupuesto por Fuente de Financiamiento Al 31/ago./2018

Usu: RODRIGO_RF
Rep: rptEstadoPresupuestoEgresos_FF

Fecha y hora de Impresión | 06/sep./2018
12:59 p. m.

Objeto del Gasto	Fuente de Financiamiento	Aprobado	Ampliaciones / (Reducciones)	Presupuesto Vigente	Comprometido	Presupuesto Disponible para Comprometer	Devengado	Comprometido No Devengado	Presupuesto Sin Devengar	Ejercido	Pagado	Cuentas por Pagar Deuda
2510	Productos químicos básicos	\$188,731.56	\$0.00	\$188,731.56	\$0.00	\$188,731.56	\$0.00	\$0.00	\$188,731.56	\$0.00	\$0.00	\$0.00
2511	Productos químicos básicos	\$188,731.56	\$0.00	\$188,731.56	\$0.00	\$188,731.56	\$0.00	\$0.00	\$188,731.56	\$0.00	\$0.00	\$0.00
2520	Fertilizantes, pesticidas y otros agroquímicos	\$14,638.15	\$0.00	\$14,638.15	\$0.00	\$14,638.15	\$0.00	\$0.00	\$14,638.15	\$0.00	\$0.00	\$0.00
2521	Fertilizantes, pesticidas y otros agroquímicos	\$14,638.15	\$0.00	\$14,638.15	\$0.00	\$14,638.15	\$0.00	\$0.00	\$14,638.15	\$0.00	\$0.00	\$0.00
2530	Medicinas y productos farmacéuticos	\$45,340.00	\$0.00	\$45,340.00	\$8,338.74	\$37,001.26	\$8,157.24	\$181.50	\$37,182.76	\$8,157.24	\$8,157.24	\$0.00
2531	Medicinas y productos farmacéuticos	\$45,340.00	\$0.00	\$45,340.00	\$8,338.74	\$37,001.26	\$8,157.24	\$181.50	\$37,182.76	\$8,157.24	\$8,157.24	\$0.00
2540	Materiales, accesorios y suministros médicos	\$27,609.00	\$0.00	\$27,609.00	\$3,926.51	\$23,682.49	\$3,926.51	\$0.00	\$23,682.49	\$3,926.51	\$3,926.51	\$0.00
2541	Materiales, accesorios y suministros médicos	\$27,609.00	\$0.00	\$27,609.00	\$3,926.51	\$23,682.49	\$3,926.51	\$0.00	\$23,682.49	\$3,926.51	\$3,926.51	\$0.00
2550	Materiales, accesorios y suministros de laboratorio	\$265,000.00	-\$6,046.91	\$258,953.09	\$52,307.04	\$206,646.05	\$46,707.02	\$5,600.02	\$212,246.07	\$46,707.02	\$46,707.02	\$0.00
2551	Materiales, accesorios y suministros de laboratorio	\$265,000.00	-\$6,046.91	\$258,953.09	\$52,307.04	\$206,646.05	\$46,707.02	\$5,600.02	\$212,246.07	\$46,707.02	\$46,707.02	\$0.00
2560	Fibras sintéticas, hules, plásticos y derivados	\$0.00	\$6,046.91	\$6,046.91	\$6,046.91	\$0.00	\$6,046.91	\$0.00	\$0.00	\$6,046.91	\$6,046.91	\$0.00
2561	Fibras sintéticas, hules, plásticos y derivados	\$0.00	\$6,046.91	\$6,046.91	\$6,046.91	\$0.00	\$6,046.91	\$0.00	\$0.00	\$6,046.91	\$6,046.91	\$0.00
2600	COMBUSTIBLES, LUBRICANTES Y ADITIVOS	\$680,000.00	\$0.00	\$680,000.00	\$201,998.00	\$478,002.00	\$201,998.00	\$0.00	\$478,002.00	\$201,998.00	\$201,998.00	\$0.00
2610	Combustibles, lubricantes y aditivos	\$680,000.00	\$0.00	\$680,000.00	\$201,998.00	\$478,002.00	\$201,998.00	\$0.00	\$478,002.00	\$201,998.00	\$201,998.00	\$0.00
2611	Combustibles	\$680,000.00	\$0.00	\$680,000.00	\$201,998.00	\$478,002.00	\$201,998.00	\$0.00	\$478,002.00	\$201,998.00	\$201,998.00	\$0.00
2700	VESTUARIO, BLANCOS, PRENDAS DE PROTECCIÓN Y	\$163,000.00	\$0.00	\$163,000.00	\$15,628.41	\$147,371.59	\$6,398.51	\$9,229.90	\$156,601.49	\$6,398.51	\$6,398.51	\$0.00
2710	Vestuario y uniformes	\$80,000.00	\$0.00	\$80,000.00	\$3,449.79	\$76,550.21	\$3,449.79	\$0.00	\$76,550.21	\$3,449.79	\$3,449.79	\$0.00
2711	Vestuario y uniformes	\$80,000.00	\$0.00	\$80,000.00	\$3,449.79	\$76,550.21	\$3,449.79	\$0.00	\$76,550.21	\$3,449.79	\$3,449.79	\$0.00
2720	Prendas de seguridad y protección personal	\$18,000.00	\$0.00	\$18,000.00	\$868.72	\$17,131.28	\$868.72	\$0.00	\$17,131.28	\$868.72	\$868.72	\$0.00
2721	Prendas de seguridad y protección personal	\$18,000.00	\$0.00	\$18,000.00	\$868.72	\$17,131.28	\$868.72	\$0.00	\$17,131.28	\$868.72	\$868.72	\$0.00
2730	Artículos deportivos	\$50,000.00	\$0.00	\$50,000.00	\$5,408.40	\$44,591.60	\$2,080.00	\$3,328.40	\$47,920.00	\$2,080.00	\$2,080.00	\$0.00
2731	Artículos deportivos	\$50,000.00	\$0.00	\$50,000.00	\$5,408.40	\$44,591.60	\$2,080.00	\$3,328.40	\$47,920.00	\$2,080.00	\$2,080.00	\$0.00
2750	Blancos y otros productos textiles, excepto prendas de ve	\$15,000.00	\$0.00	\$15,000.00	\$5,901.50	\$9,098.50	\$0.00	\$5,901.50	\$15,000.00	\$0.00	\$0.00	\$0.00
2751	Blancos y otros productos textiles, excepto prendas de ve	\$15,000.00	\$0.00	\$15,000.00	\$5,901.50	\$9,098.50	\$0.00	\$5,901.50	\$15,000.00	\$0.00	\$0.00	\$0.00
2900	HERRAMIENTAS, REFACCIONES Y ACCESORIOS MEN	\$587,004.00	\$0.00	\$587,004.00	\$60,145.69	\$526,858.31	\$60,145.69	\$0.00	\$526,858.31	\$60,145.69	\$60,145.69	\$0.00
2910	Herramientas menores	\$63,450.00	\$0.00	\$63,450.00	\$29,736.19	\$33,713.81	\$29,736.19	\$0.00	\$33,713.81	\$29,736.19	\$29,736.19	\$0.00
2911	Herramientas menores	\$63,450.00	\$0.00	\$63,450.00	\$29,736.19	\$33,713.81	\$29,736.19	\$0.00	\$33,713.81	\$29,736.19	\$29,736.19	\$0.00
2920	Refacciones y accesorios menores de edificios	\$187,900.00	\$0.00	\$187,900.00	\$3,658.06	\$184,241.94	\$3,658.06	\$0.00	\$184,241.94	\$3,658.06	\$3,658.06	\$0.00
2921	Refacciones y accesorios menores de edificios	\$187,900.00	\$0.00	\$187,900.00	\$3,658.06	\$184,241.94	\$3,658.06	\$0.00	\$184,241.94	\$3,658.06	\$3,658.06	\$0.00
2930	Refacciones y accesorios menores de mobiliario y equipo	\$145,654.00	\$0.00	\$145,654.00	\$0.00	\$145,654.00	\$0.00	\$0.00	\$145,654.00	\$0.00	\$0.00	\$0.00
2931	Refacciones y accesorios menores de mobiliario y equipo	\$145,654.00	\$0.00	\$145,654.00	\$0.00	\$145,654.00	\$0.00	\$0.00	\$145,654.00	\$0.00	\$0.00	\$0.00



Universidad Politécnica de Puebla
Estado de Puebla

Estado del Ejercicio del Presupuesto por Fuente de Financiamiento Al 31/ago./2018

Usu: RODRIGO_RF
Rep: rptEstadoPresupuestoEgresos_FF

Fecha y hora de Impresión | 06/sep./2018
12:59 p. m.

Fuente de Financiamiento		Aprobado	Ampliaciones / (Reducciones)	Presupuesto Vigente	Comprometido	Presupuesto Disponible para Comprometer	Devengado	Comprometido No Devengado	Presupuesto Sin Devengar	Ejercido	Pagado	Cuentas por Pagar Deuda
Objeto del Gasto												
2940	Refacciones y accesorios menores de equipo de cómputo	\$44,477.35	\$0.00	\$44,477.35	\$23,081.12	\$21,396.23	\$23,081.12	\$0.00	\$21,396.23	\$23,081.12	\$23,081.12	\$0.00
2941	Refacciones y accesorios menores de equipo de cómputo	\$44,477.35	\$0.00	\$44,477.35	\$23,081.12	\$21,396.23	\$23,081.12	\$0.00	\$21,396.23	\$23,081.12	\$23,081.12	\$0.00
2950	Refacciones y accesorios menores de equipo e instrumenter	\$0.00	\$423.40	\$423.40	\$0.00	\$423.40	\$0.00	\$0.00	\$423.40	\$0.00	\$0.00	\$0.00
2951	Refacciones y accesorios menores de equipo e instrumenter	\$0.00	\$423.40	\$423.40	\$0.00	\$423.40	\$0.00	\$0.00	\$423.40	\$0.00	\$0.00	\$0.00
2960	Refacciones y accesorios menores de equipo de transpor	\$145,522.65	-\$1,991.72	\$143,530.93	\$2,102.00	\$141,428.93	\$2,102.00	\$0.00	\$141,428.93	\$2,102.00	\$2,102.00	\$0.00
2961	Refacciones y accesorios menores de equipo de transpor	\$145,522.65	-\$1,991.72	\$143,530.93	\$2,102.00	\$141,428.93	\$2,102.00	\$0.00	\$141,428.93	\$2,102.00	\$2,102.00	\$0.00
2990	Refacciones y accesorios menores otros bienes muebles	\$0.00	\$1,568.32	\$1,568.32	\$1,568.32	\$0.00	\$1,568.32	\$0.00	\$0.00	\$1,568.32	\$1,568.32	\$0.00
2991	Refacciones y accesorios menores otros bienes muebles	\$0.00	\$1,568.32	\$1,568.32	\$1,568.32	\$0.00	\$1,568.32	\$0.00	\$0.00	\$1,568.32	\$1,568.32	\$0.00
3000	SERVICIOS GENERALES	\$11,116,346.01	-\$31,521.25	\$11,084,824.76	\$6,267,511.31	\$4,817,313.45	\$6,143,282.27	\$124,229.04	\$4,941,542.49	\$5,206,124.99	\$5,206,124.99	\$937,157.28
3100	SERVICIOS BÁSICOS	\$1,076,850.00	\$0.00	\$1,076,850.00	\$751,436.35	\$325,413.65	\$751,436.35	\$0.00	\$325,413.65	\$634,164.30	\$634,164.30	\$117,272.05
3110	Energía eléctrica	\$597,600.00	\$0.00	\$597,600.00	\$460,223.00	\$137,377.00	\$460,223.00	\$0.00	\$137,377.00	\$376,561.00	\$376,561.00	\$83,662.00
3111	Energía eléctrica	\$597,600.00	\$0.00	\$597,600.00	\$460,223.00	\$137,377.00	\$460,223.00	\$0.00	\$137,377.00	\$376,561.00	\$376,561.00	\$83,662.00
3120	Gas	\$13,250.00	\$0.00	\$13,250.00	\$4,009.05	\$9,240.95	\$4,009.05	\$0.00	\$9,240.95	\$4,009.05	\$4,009.05	\$0.00
3121	Gas	\$13,250.00	\$0.00	\$13,250.00	\$4,009.05	\$9,240.95	\$4,009.05	\$0.00	\$9,240.95	\$4,009.05	\$4,009.05	\$0.00
3130	Agua	\$25,000.00	-\$6,000.00	\$19,000.00	\$5,850.00	\$13,150.00	\$5,850.00	\$0.00	\$13,150.00	\$5,850.00	\$5,850.00	\$0.00
3131	Agua	\$25,000.00	-\$6,000.00	\$19,000.00	\$5,850.00	\$13,150.00	\$5,850.00	\$0.00	\$13,150.00	\$5,850.00	\$5,850.00	\$0.00
3140	Telefonía tradicional	\$82,500.00	\$0.00	\$82,500.00	\$45,241.76	\$37,258.24	\$45,241.76	\$0.00	\$37,258.24	\$39,599.63	\$39,599.63	\$5,642.13
3141	Telefonía tradicional	\$82,500.00	\$0.00	\$82,500.00	\$45,241.76	\$37,258.24	\$45,241.76	\$0.00	\$37,258.24	\$39,599.63	\$39,599.63	\$5,642.13
3150	Telefonía celular	\$0.00	\$6,000.00	\$6,000.00	\$4,794.00	\$1,206.00	\$4,794.00	\$0.00	\$1,206.00	\$4,794.00	\$4,794.00	\$0.00
3151	Telefonía celular	\$0.00	\$6,000.00	\$6,000.00	\$4,794.00	\$1,206.00	\$4,794.00	\$0.00	\$1,206.00	\$4,794.00	\$4,794.00	\$0.00
3170	Servicios de acceso de Internet, redes y procesamiento d	\$313,500.00	\$0.00	\$313,500.00	\$223,743.36	\$89,756.64	\$223,743.36	\$0.00	\$89,756.64	\$195,775.44	\$195,775.44	\$27,967.92
3171	Servicios de acceso de Internet, redes y procesamiento d	\$313,500.00	\$0.00	\$313,500.00	\$223,743.36	\$89,756.64	\$223,743.36	\$0.00	\$89,756.64	\$195,775.44	\$195,775.44	\$27,967.92
3180	Servicios postales y telegráficos	\$45,000.00	\$0.00	\$45,000.00	\$7,575.18	\$37,424.82	\$7,575.18	\$0.00	\$37,424.82	\$7,575.18	\$7,575.18	\$0.00
3181	Servicios postales y telegráficos	\$45,000.00	\$0.00	\$45,000.00	\$7,575.18	\$37,424.82	\$7,575.18	\$0.00	\$37,424.82	\$7,575.18	\$7,575.18	\$0.00
3200	SERVICIOS DE ARRENDAMIENTO	\$745,110.00	-\$2,900.64	\$742,209.36	\$123,574.10	\$618,635.26	\$87,911.06	\$35,663.04	\$654,298.30	\$87,911.06	\$87,911.06	\$0.00
3250	Arrendamiento de equipo de transporte	\$275,652.00	-\$2,900.64	\$272,751.36	\$30,870.00	\$241,881.36	\$30,870.00	\$0.00	\$241,881.36	\$30,870.00	\$30,870.00	\$0.00
3251	Arrendamiento de equipo de transporte	\$275,652.00	-\$2,900.64	\$272,751.36	\$30,870.00	\$241,881.36	\$30,870.00	\$0.00	\$241,881.36	\$30,870.00	\$30,870.00	\$0.00
3270	Arrendamiento de activos intangibles	\$404,458.00	\$0.00	\$404,458.00	\$71,592.10	\$332,865.90	\$35,929.06	\$35,663.04	\$368,528.94	\$35,929.06	\$35,929.06	\$0.00
3271	Arrendamiento de activos intangibles	\$404,458.00	\$0.00	\$404,458.00	\$71,592.10	\$332,865.90	\$35,929.06	\$35,663.04	\$368,528.94	\$35,929.06	\$35,929.06	\$0.00
3290	Otros arrendamientos	\$65,000.00	\$0.00	\$65,000.00	\$21,112.00	\$43,888.00	\$21,112.00	\$0.00	\$43,888.00	\$21,112.00	\$21,112.00	\$0.00
3291	Otros arrendamientos	\$65,000.00	\$0.00	\$65,000.00	\$21,112.00	\$43,888.00	\$21,112.00	\$0.00	\$43,888.00	\$21,112.00	\$21,112.00	\$0.00



Universidad Politécnica de Puebla
Estado de Puebla

Estado del Ejercicio del Presupuesto por Fuente de Financiamiento Al 31/ago./2018

Usu: RODRIGO_RF
Rep: rptEstadoPresupuestoEgresos_FF

Fecha y 06/sep./2018
hora de Impresión 12:59 p. m.

Objeto del Gasto	Aprobado	Ampliaciones / (Reducciones)	Presupuesto Vigente	Comprometido	Presupuesto Disponible para Comprometer	Devengado	Comprometido No Devengado	Presupuesto Sin Devengar	Ejercido	Pagado	Cuentas por Pagar Deuda
3300 SERVICIOS PROFESIONALES, CIENTÍFICOS, TÉCNIC	\$4,434,518.90	\$0.00	\$4,434,518.90	\$2,602,701.09	\$1,831,817.81	\$2,602,701.09	\$0.00	\$1,831,817.81	\$2,319,551.02	\$2,319,551.02	\$283,150.07
3310 Servicios legales, de contabilidad, auditoría y relacionado	\$425,000.00	\$0.00	\$425,000.00	\$205,732.10	\$219,267.90	\$205,732.10	\$0.00	\$219,267.90	\$173,041.92	\$173,041.92	\$32,690.18
3311 Servicios legales, de contabilidad, auditoría y relacionado	\$425,000.00	\$0.00	\$425,000.00	\$205,732.10	\$219,267.90	\$205,732.10	\$0.00	\$219,267.90	\$173,041.92	\$173,041.92	\$32,690.18
3330 Servicios de consultoría administrativa, procesos, técnica	\$0.00	\$696.00	\$696.00	\$0.00	\$696.00	\$0.00	\$0.00	\$696.00	\$0.00	\$0.00	\$0.00
3331 Servicios de consultoría administrativa, procesos, técnica	\$0.00	\$696.00	\$696.00	\$0.00	\$696.00	\$0.00	\$0.00	\$696.00	\$0.00	\$0.00	\$0.00
3340 Servicios de capacitación	\$203,301.30	-\$696.00	\$202,605.30	\$11,658.00	\$190,947.30	\$11,658.00	\$0.00	\$190,947.30	\$11,658.00	\$11,658.00	\$0.00
3341 Servicios de capacitación	\$203,301.30	-\$696.00	\$202,605.30	\$11,658.00	\$190,947.30	\$11,658.00	\$0.00	\$190,947.30	\$11,658.00	\$11,658.00	\$0.00
3360 Servicios de apoyo administrativo, fotocopiado e impresió	\$275,000.00	\$0.00	\$275,000.00	\$121,554.99	\$153,445.01	\$121,554.99	\$0.00	\$153,445.01	\$114,195.10	\$114,195.10	\$7,359.89
3361 Servicios de apoyo administrativo, fotocopiado e impresió	\$275,000.00	\$0.00	\$275,000.00	\$121,554.99	\$153,445.01	\$121,554.99	\$0.00	\$153,445.01	\$114,195.10	\$114,195.10	\$7,359.89
3380 Servicios de vigilancia	\$3,191,217.60	\$0.00	\$3,191,217.60	\$2,003,540.00	\$1,187,677.60	\$2,003,540.00	\$0.00	\$1,187,677.60	\$1,760,440.00	\$1,760,440.00	\$243,100.00
3381 Servicios de vigilancia	\$3,191,217.60	\$0.00	\$3,191,217.60	\$2,003,540.00	\$1,187,677.60	\$2,003,540.00	\$0.00	\$1,187,677.60	\$1,760,440.00	\$1,760,440.00	\$243,100.00
3390 Servicios profesionales, científicos y técnicos integrales	\$340,000.00	\$0.00	\$340,000.00	\$260,216.00	\$79,784.00	\$260,216.00	\$0.00	\$79,784.00	\$260,216.00	\$260,216.00	\$0.00
3391 Servicios profesionales, científicos y técnicos integrales	\$340,000.00	\$0.00	\$340,000.00	\$260,216.00	\$79,784.00	\$260,216.00	\$0.00	\$79,784.00	\$260,216.00	\$260,216.00	\$0.00
3400 SERVICIOS FINANCIEROS, BANCARIOS Y COMERCIAL	\$278,889.31	\$377.45	\$279,266.76	\$151,803.73	\$127,463.03	\$151,803.73	\$0.00	\$127,463.03	\$151,803.73	\$151,803.73	\$0.00
3410 Servicios financieros y bancarios	\$13,352.74	\$377.45	\$13,730.19	\$8,943.60	\$4,786.59	\$8,943.60	\$0.00	\$4,786.59	\$8,943.60	\$8,943.60	\$0.00
3411 Servicios financieros y bancarios	\$13,352.74	\$377.45	\$13,730.19	\$8,943.60	\$4,786.59	\$8,943.60	\$0.00	\$4,786.59	\$8,943.60	\$8,943.60	\$0.00
3450 Seguro de bienes patrimoniales	\$265,536.57	\$0.00	\$265,536.57	\$142,860.13	\$122,676.44	\$142,860.13	\$0.00	\$122,676.44	\$142,860.13	\$142,860.13	\$0.00
3451 Seguro de bienes patrimoniales	\$265,536.57	\$0.00	\$265,536.57	\$142,860.13	\$122,676.44	\$142,860.13	\$0.00	\$122,676.44	\$142,860.13	\$142,860.13	\$0.00
3500 SERVICIOS DE INSTALACIÓN, REPARACIÓN, MANTEN	\$2,532,387.80	\$0.00	\$2,532,387.80	\$1,611,941.16	\$920,446.64	\$1,523,375.16	\$98,566.00	\$1,009,012.64	\$986,640.00	\$986,640.00	\$536,735.16
3510 Conservación y mantenimiento menor de inmuebles	\$485,000.00	\$245,993.01	\$730,993.01	\$476,092.71	\$254,900.30	\$397,096.71	\$78,996.00	\$333,896.30	\$397,096.71	\$397,096.71	\$0.00
3511 Conservación y mantenimiento menor de inmuebles	\$485,000.00	\$245,993.01	\$730,993.01	\$476,092.71	\$254,900.30	\$397,096.71	\$78,996.00	\$333,896.30	\$397,096.71	\$397,096.71	\$0.00
3520 Instalación, reparación y mantenimiento de mobiliario y ex	\$85,000.00	-\$50,000.00	\$35,000.00	\$752.07	\$34,247.93	\$752.07	\$0.00	\$34,247.93	\$752.07	\$752.07	\$0.00
3521 Instalación, reparación y mantenimiento de mobiliario y ex	\$85,000.00	-\$50,000.00	\$35,000.00	\$752.07	\$34,247.93	\$752.07	\$0.00	\$34,247.93	\$752.07	\$752.07	\$0.00
3530 Instalación, reparación y mantenimiento de equipo de cón	\$0.00	\$7,076.00	\$7,076.00	\$7,076.00	\$0.00	\$7,076.00	\$0.00	\$0.00	\$7,076.00	\$7,076.00	\$0.00
3531 Instalación, reparación y mantenimiento de equipo de cón	\$0.00	\$7,076.00	\$7,076.00	\$7,076.00	\$0.00	\$7,076.00	\$0.00	\$0.00	\$7,076.00	\$7,076.00	\$0.00
3540 Instalación, reparación y mantenimiento de equipo e instr	\$265,000.00	-\$207,076.00	\$57,924.00	\$11,153.40	\$46,770.60	\$1,583.40	\$9,570.00	\$56,340.60	\$1,583.40	\$1,583.40	\$0.00
3541 Instalación, reparación y mantenimiento de equipo e instr	\$265,000.00	-\$207,076.00	\$57,924.00	\$11,153.40	\$46,770.60	\$1,583.40	\$9,570.00	\$56,340.60	\$1,583.40	\$1,583.40	\$0.00
3550 Reparación y mantenimiento de equipo de transporte	\$65,550.00	-\$12,043.58	\$53,506.42	\$13,645.97	\$39,860.45	\$13,645.97	\$0.00	\$39,860.45	\$13,645.97	\$13,645.97	\$0.00
3551 Reparación y mantenimiento de equipo de transporte	\$65,550.00	-\$12,043.58	\$53,506.42	\$13,645.97	\$39,860.45	\$13,645.97	\$0.00	\$39,860.45	\$13,645.97	\$13,645.97	\$0.00
3570 Instalación, reparación y mantenimiento de maquinaria, o	\$0.00	\$16,050.57	\$16,050.57	\$8,369.57	\$7,681.00	\$8,369.57	\$0.00	\$7,681.00	\$8,369.57	\$8,369.57	\$0.00
3571 Instalación, reparación y mantenimiento de maquinaria, o	\$0.00	\$16,050.57	\$16,050.57	\$8,369.57	\$7,681.00	\$8,369.57	\$0.00	\$7,681.00	\$8,369.57	\$8,369.57	\$0.00



Universidad Politécnica de Puebla
Estado de Puebla

Estado del Ejercicio del Presupuesto por Fuente de Financiamiento Al 31/ago./2018

Usu: RODRIGO_RF
Rep: rptEstadoPresupuestoEgresos_FF

Fecha y hora de Impresión | 05/sep./2018
12:59 p. m.

Objeto del Gasto	Fuente de Financiamiento	Aprobado	Ampliaciones / (Reducciones)	Presupuesto Vigente	Comprometido	Presupuesto Disponible para Comprometer	Devengado	Comprometido No Devengado	Presupuesto Sin Devengar	Ejercido	Pagado	Cuentas por Pagar Deuda
3580	Servicios de limpieza y manejo de desechos	\$1,631,837.80	-\$17,400.00	\$1,614,437.80	\$1,077,451.44	\$536,986.36	\$1,077,451.44	\$0.00	\$536,986.36	\$540,716.28	\$540,716.28	\$536,735.16
3581	Servicios de limpieza y manejo de desechos	\$1,631,837.80	-\$17,400.00	\$1,614,437.80	\$1,077,451.44	\$536,986.36	\$1,077,451.44	\$0.00	\$536,986.36	\$540,716.28	\$540,716.28	\$536,735.16
3590	Servicios de jardinería y fumigación	\$0.00	\$17,400.00	\$17,400.00	\$17,400.00	\$0.00	\$17,400.00	\$0.00	\$0.00	\$17,400.00	\$17,400.00	\$0.00
3591	Servicios de jardinería y fumigación	\$0.00	\$17,400.00	\$17,400.00	\$17,400.00	\$0.00	\$17,400.00	\$0.00	\$0.00	\$17,400.00	\$17,400.00	\$0.00
3600	SERVICIOS DE COMUNICACIÓN SOCIAL Y PUBLICIDAD	\$580,000.00	\$0.00	\$580,000.00	\$272,667.52	\$307,332.48	\$272,667.52	\$0.00	\$307,332.48	\$272,667.52	\$272,667.52	\$0.00
3620	Difusión por radio, televisión y otros medios de mensajes	\$580,000.00	-\$62,640.00	\$517,360.00	\$244,827.52	\$272,532.48	\$244,827.52	\$0.00	\$272,532.48	\$244,827.52	\$244,827.52	\$0.00
3621	Difusión por radio, televisión y otros medios de mensajes	\$580,000.00	-\$62,640.00	\$517,360.00	\$244,827.52	\$272,532.48	\$244,827.52	\$0.00	\$272,532.48	\$244,827.52	\$244,827.52	\$0.00
3660	Servicio de creación y difusión de contenido exclusivo	\$0.00	\$62,640.00	\$62,640.00	\$27,840.00	\$34,800.00	\$27,840.00	\$0.00	\$34,800.00	\$27,840.00	\$27,840.00	\$0.00
3661	Servicio de creación y difusión de contenido exclusivo	\$0.00	\$62,640.00	\$62,640.00	\$27,840.00	\$34,800.00	\$27,840.00	\$0.00	\$34,800.00	\$27,840.00	\$27,840.00	\$0.00
3700	SERVICIOS DE TRASLADO Y VIÁTICOS	\$155,000.00	\$90,000.00	\$245,000.00	\$223,424.39	\$21,575.61	\$223,424.39	\$0.00	\$21,575.61	\$223,424.39	\$223,424.39	\$0.00
3710	Pasajes aéreos	\$45,000.00	-\$20,812.60	\$24,187.40	\$18,533.40	\$5,654.00	\$18,533.40	\$0.00	\$5,654.00	\$18,533.40	\$18,533.40	\$0.00
3711	Pasajes Aéreos Nacionales	\$0.00	\$18,533.40	\$18,533.40	\$18,533.40	\$0.00	\$18,533.40	\$0.00	\$0.00	\$18,533.40	\$18,533.40	\$0.00
3712	Pasajes Aéreos Internacionales	\$45,000.00	-\$39,346.00	\$5,654.00	\$0.00	\$5,654.00	\$0.00	\$0.00	\$5,654.00	\$0.00	\$0.00	\$0.00
3720	Pasajes terrestres	\$45,000.00	\$2,739.05	\$47,739.05	\$35,704.52	\$12,034.53	\$35,704.52	\$0.00	\$12,034.53	\$35,704.52	\$35,704.52	\$0.00
3721	Pasajes terrestres Nacionales	\$45,000.00	\$2,340.61	\$47,340.61	\$35,306.08	\$12,034.53	\$35,306.08	\$0.00	\$12,034.53	\$35,306.08	\$35,306.08	\$0.00
3722	Pasajes terrestres Internacionales	\$0.00	\$398.44	\$398.44	\$398.44	\$0.00	\$398.44	\$0.00	\$0.00	\$398.44	\$398.44	\$0.00
3750	Viáticos en el país	\$65,000.00	\$105,326.68	\$170,326.68	\$166,439.79	\$3,886.89	\$166,439.79	\$0.00	\$3,886.89	\$166,439.79	\$166,439.79	\$0.00
3751	Viáticos en el país	\$65,000.00	\$105,326.68	\$170,326.68	\$166,439.79	\$3,886.89	\$166,439.79	\$0.00	\$3,886.89	\$166,439.79	\$166,439.79	\$0.00
3760	Viáticos en el extranjero	\$0.00	\$2,746.87	\$2,746.87	\$2,746.68	\$0.19	\$2,746.68	\$0.00	\$0.19	\$2,746.68	\$2,746.68	\$0.00
3761	Viáticos en el extranjero	\$0.00	\$2,746.87	\$2,746.87	\$2,746.68	\$0.19	\$2,746.68	\$0.00	\$0.19	\$2,746.68	\$2,746.68	\$0.00
3800	SERVICIOS OFICIALES	\$826,000.00	-\$90,000.00	\$736,000.00	\$267,241.52	\$468,758.48	\$267,241.52	\$0.00	\$468,758.48	\$267,241.52	\$267,241.52	\$0.00
3820	Gastos de orden social y cultural	\$578,000.00	-\$90,000.00	\$488,000.00	\$187,654.94	\$300,345.06	\$187,654.94	\$0.00	\$300,345.06	\$187,654.94	\$187,654.94	\$0.00
3821	Gastos de orden social y cultural	\$578,000.00	-\$90,000.00	\$488,000.00	\$187,654.94	\$300,345.06	\$187,654.94	\$0.00	\$300,345.06	\$187,654.94	\$187,654.94	\$0.00
3830	Congresos y convenciones	\$128,000.00	\$0.00	\$128,000.00	\$70,801.98	\$57,198.02	\$70,801.98	\$0.00	\$57,198.02	\$70,801.98	\$70,801.98	\$0.00
3831	Congresos y convenciones	\$128,000.00	\$0.00	\$128,000.00	\$70,801.98	\$57,198.02	\$70,801.98	\$0.00	\$57,198.02	\$70,801.98	\$70,801.98	\$0.00
3840	Exposiciones	\$105,000.00	\$0.00	\$105,000.00	\$4,176.00	\$100,824.00	\$4,176.00	\$0.00	\$100,824.00	\$4,176.00	\$4,176.00	\$0.00
3841	Exposiciones	\$105,000.00	\$0.00	\$105,000.00	\$4,176.00	\$100,824.00	\$4,176.00	\$0.00	\$100,824.00	\$4,176.00	\$4,176.00	\$0.00
3850	Gastos de representación	\$15,000.00	\$0.00	\$15,000.00	\$4,608.60	\$10,391.40	\$4,608.60	\$0.00	\$10,391.40	\$4,608.60	\$4,608.60	\$0.00
3851	Gastos de representación	\$15,000.00	\$0.00	\$15,000.00	\$4,608.60	\$10,391.40	\$4,608.60	\$0.00	\$10,391.40	\$4,608.60	\$4,608.60	\$0.00
3900	OTROS SERVICIOS GENERALES	\$487,590.00	-\$28,998.06	\$458,591.94	\$262,721.45	\$195,870.49	\$262,721.45	\$0.00	\$195,870.49	\$262,721.45	\$262,721.45	\$0.00
3920	Impuestos y derechos	\$320,000.00	\$0.00	\$320,000.00	\$262,721.45	\$57,278.55	\$262,721.45	\$0.00	\$57,278.55	\$262,721.45	\$262,721.45	\$0.00



Universidad Politécnica de Puebla
Estado de Puebla

Estado del Ejercicio del Presupuesto por Fuente de Financiamiento Al 31/ago./2018

Usu: RODRIGO_RF
Rep: rptEstadoPresupuestoEgresos_FF

Fecha y hora de Impresión | 06/sep./2018
12:59 p. m.

Objeto del Gasto	Fuente de Financiamiento	Aprobado	Ampliaciones / (Reducciones)	Presupuesto Vigente	Comprometido	Presupuesto Disponible para Comprometer	Devengado	Comprometido No Devengado	Presupuesto Sin Devengar	Ejercido	Pagado	Cuentas por Pagar Deuda
3921	Impuestos y derechos	\$320,000.00	\$0.00	\$320,000.00	\$262,721.45	\$57,278.55	\$262,721.45	\$0.00	\$57,278.55	\$262,721.45	\$262,721.45	\$0.00
3990	Otros servicios generales	\$167,590.00	-\$28,998.06	\$138,591.94	\$0.00	\$138,591.94	\$0.00	\$0.00	\$138,591.94	\$0.00	\$0.00	\$0.00
3991	Otros servicios generales	\$167,590.00	-\$28,998.06	\$138,591.94	\$0.00	\$138,591.94	\$0.00	\$0.00	\$138,591.94	\$0.00	\$0.00	\$0.00
4000	TRANSFERENCIAS, ASIGNACIONES, SUBSIDIO	\$1,565,000.00	\$0.00	\$1,565,000.00	\$846,254.04	\$718,745.96	\$843,691.70	\$2,562.34	\$721,308.30	\$843,691.70	\$843,691.70	\$0.00
4400	AYUDAS SOCIALES	\$1,565,000.00	\$0.00	\$1,565,000.00	\$846,254.04	\$718,745.96	\$843,691.70	\$2,562.34	\$721,308.30	\$843,691.70	\$843,691.70	\$0.00
4410	Ayudas sociales a personas	\$265,000.00	\$200,000.00	\$465,000.00	\$270,054.04	\$194,945.96	\$267,491.70	\$2,562.34	\$197,508.30	\$267,491.70	\$267,491.70	\$0.00
4411	Ayudas sociales a personas	\$265,000.00	\$200,000.00	\$465,000.00	\$270,054.04	\$194,945.96	\$267,491.70	\$2,562.34	\$197,508.30	\$267,491.70	\$267,491.70	\$0.00
4420	Becas y otras ayudas para programas de capacitación	\$1,300,000.00	-\$200,000.00	\$1,100,000.00	\$576,200.00	\$523,800.00	\$576,200.00	\$0.00	\$523,800.00	\$576,200.00	\$576,200.00	\$0.00
4421	Becas y otras ayudas para programas de capacitación	\$1,300,000.00	-\$200,000.00	\$1,100,000.00	\$576,200.00	\$523,800.00	\$576,200.00	\$0.00	\$523,800.00	\$576,200.00	\$576,200.00	\$0.00
5000	BIENES MUEBLES, INMUEBLES E INTANGIBLES	\$0.00	\$28,998.06	\$28,998.06	\$16,239.00	\$12,759.06	\$16,239.00	\$0.00	\$12,759.06	\$16,239.00	\$16,239.00	\$0.00
5300	EQUIPO E INSTRUMENTAL MÉDICO Y DE LABORATORIO	\$0.00	\$16,589.00	\$16,589.00	\$16,239.00	\$350.00	\$16,239.00	\$0.00	\$350.00	\$16,239.00	\$16,239.00	\$0.00
5310	Equipo médico y de laboratorio	\$0.00	\$16,589.00	\$16,589.00	\$16,239.00	\$350.00	\$16,239.00	\$0.00	\$350.00	\$16,239.00	\$16,239.00	\$0.00
5311	Equipo médico y de laboratorio	\$0.00	\$16,589.00	\$16,589.00	\$16,239.00	\$350.00	\$16,239.00	\$0.00	\$350.00	\$16,239.00	\$16,239.00	\$0.00
5900	ACTIVOS INTANGIBLES	\$0.00	\$12,409.06	\$12,409.06	\$0.00	\$12,409.06	\$0.00	\$0.00	\$12,409.06	\$0.00	\$0.00	\$0.00
5910	Software	\$0.00	\$12,409.06	\$12,409.06	\$0.00	\$12,409.06	\$0.00	\$0.00	\$12,409.06	\$0.00	\$0.00	\$0.00
5911	Software	\$0.00	\$12,409.06	\$12,409.06	\$0.00	\$12,409.06	\$0.00	\$0.00	\$12,409.06	\$0.00	\$0.00	\$0.00
CAPTACION DE DERECHOS		\$15,724,286.00	-\$2,523.19	\$15,721,762.81	\$7,803,631.06	\$7,918,131.75	\$7,660,377.63	\$143,253.43	\$8,061,385.18	\$6,723,220.35	\$6,723,220.35	\$937,157.28

164 CAPTACION DE DERECHOS 2017

2000	MATERIALES Y SUMINISTROS	\$0.00	\$78,297.18	\$78,297.18	\$78,297.17	\$0.01	\$78,297.17	\$0.00	\$0.01	\$78,297.17	\$78,297.17	\$0.00
2100	MATERIALES DE ADMINISTRACIÓN, EMISIÓN DE DOCUMENTOS	\$0.00	\$26,369.75	\$26,369.75	\$26,369.74	\$0.01	\$26,369.74	\$0.00	\$0.01	\$26,369.74	\$26,369.74	\$0.00
2140	Materiales, útiles y equipos menores de tecnologías de la información y de comunicaciones	\$0.00	\$26,369.75	\$26,369.75	\$26,369.74	\$0.01	\$26,369.74	\$0.00	\$0.01	\$26,369.74	\$26,369.74	\$0.00
2141	Materiales, útiles y equipos menores de tecnologías de la información y de comunicaciones	\$0.00	\$26,369.75	\$26,369.75	\$26,369.74	\$0.01	\$26,369.74	\$0.00	\$0.01	\$26,369.74	\$26,369.74	\$0.00
2400	MATERIALES Y ARTÍCULOS DE CONSTRUCCIÓN Y DE OBRAS	\$0.00	\$4,020.70	\$4,020.70	\$4,020.70	\$0.00	\$4,020.70	\$0.00	\$0.00	\$4,020.70	\$4,020.70	\$0.00
2460	Material eléctrico y electrónico	\$0.00	\$4,020.70	\$4,020.70	\$4,020.70	\$0.00	\$4,020.70	\$0.00	\$0.00	\$4,020.70	\$4,020.70	\$0.00
2461	Material eléctrico y electrónico	\$0.00	\$4,020.70	\$4,020.70	\$4,020.70	\$0.00	\$4,020.70	\$0.00	\$0.00	\$4,020.70	\$4,020.70	\$0.00
2500	PRODUCTOS QUÍMICOS, FARMACÉUTICOS Y DE LABORATORIO	\$0.00	\$46,247.11	\$46,247.11	\$46,247.11	\$0.00	\$46,247.11	\$0.00	\$0.00	\$46,247.11	\$46,247.11	\$0.00
2550	Materiales, accesorios y suministros de laboratorio	\$0.00	\$46,247.11	\$46,247.11	\$46,247.11	\$0.00	\$46,247.11	\$0.00	\$0.00	\$46,247.11	\$46,247.11	\$0.00
2551	Materiales, accesorios y suministros de laboratorio	\$0.00	\$46,247.11	\$46,247.11	\$46,247.11	\$0.00	\$46,247.11	\$0.00	\$0.00	\$46,247.11	\$46,247.11	\$0.00
2900	HERRAMIENTAS, REFACCIONES Y ACCESORIOS MENORES	\$0.00	\$1,659.62	\$1,659.62	\$1,659.62	\$0.00	\$1,659.62	\$0.00	\$0.00	\$1,659.62	\$1,659.62	\$0.00
2910	Herramientas menores	\$0.00	\$472.50	\$472.50	\$472.50	\$0.00	\$472.50	\$0.00	\$0.00	\$472.50	\$472.50	\$0.00



Universidad Politécnica de Puebla
Estado de Puebla

Estado del Ejercicio del Presupuesto por Fuente de Financiamiento Al 31/ago./2018

Usu: RODRIGO_RF
Rep: rptEstadoPresupuestoEgresos_FF

Fecha y 08/sep./2018
hora de Impresión 12:59 p. m.

Objeto del Gasto	Fuente de Financiamiento	Aprobado	Ampliaciones / (Reducciones)	Presupuesto Vigente	Comprometido	Presupuesto Disponible para Comprometer	Devengado	Comprometido No Devengado	Presupuesto Sin Devengar	Ejercido	Pagado	Cuentas por Pagar Deuda
2911	Herramientas menores	\$0.00	\$472.50	\$472.50	\$472.50	\$0.00	\$472.50	\$0.00	\$0.00	\$472.50	\$472.50	\$0.00
2940	Refacciones y accesorios menores de equipo de cómputo	\$0.00	\$1,187.12	\$1,187.12	\$1,187.12	\$0.00	\$1,187.12	\$0.00	\$0.00	\$1,187.12	\$1,187.12	\$0.00
2941	Refacciones y accesorios menores de equipo de cómputo	\$0.00	\$1,187.12	\$1,187.12	\$1,187.12	\$0.00	\$1,187.12	\$0.00	\$0.00	\$1,187.12	\$1,187.12	\$0.00
3000	SERVICIOS GENERALES	\$0.00	\$274,835.52	\$274,835.52	\$273,687.31	\$1,148.21	\$273,687.31	\$0.00	\$1,148.21	\$273,687.31	\$273,687.31	\$0.00
3500	SERVICIOS DE INSTALACIÓN, REPARACIÓN, MANTEN	\$0.00	\$203,443.32	\$203,443.32	\$203,443.31	\$0.01	\$203,443.31	\$0.00	\$0.01	\$203,443.31	\$203,443.31	\$0.00
3510	Conservación y mantenimiento menor de inmuebles	\$0.00	\$203,443.32	\$203,443.32	\$203,443.31	\$0.01	\$203,443.31	\$0.00	\$0.01	\$203,443.31	\$203,443.31	\$0.00
3511	Conservación y mantenimiento menor de inmuebles	\$0.00	\$203,443.32	\$203,443.32	\$203,443.31	\$0.01	\$203,443.31	\$0.00	\$0.01	\$203,443.31	\$203,443.31	\$0.00
3900	OTROS SERVICIOS GENERALES	\$0.00	\$71,392.20	\$71,392.20	\$70,244.00	\$1,148.20	\$70,244.00	\$0.00	\$1,148.20	\$70,244.00	\$70,244.00	\$0.00
3920	Impuestos y derechos	\$0.00	\$71,392.20	\$71,392.20	\$70,244.00	\$1,148.20	\$70,244.00	\$0.00	\$1,148.20	\$70,244.00	\$70,244.00	\$0.00
3921	Impuestos y derechos	\$0.00	\$71,392.20	\$71,392.20	\$70,244.00	\$1,148.20	\$70,244.00	\$0.00	\$1,148.20	\$70,244.00	\$70,244.00	\$0.00
	CAPTACION DE DERECHOS 2017	\$0.00	\$353,132.70	\$353,132.70	\$351,984.48	\$1,148.22	\$351,984.48	\$0.00	\$1,148.22	\$351,984.48	\$351,984.48	\$0.00
252	PROGRAMA PARA EL DESARROLLO PROFESIONAL DOCENTE EJERCICIOS ANTERIORES											
2000	MATERIALES Y SUMINISTROS	\$0.00	\$318,824.61	\$318,824.61	\$23,889.00	\$294,935.61	\$23,889.00	\$0.00	\$294,935.61	\$23,889.00	\$23,889.00	\$0.00
2500	PRODUCTOS QUÍMICOS, FARMACÉUTICOS Y DE LABO	\$0.00	\$294,935.61	\$294,935.61	\$0.00	\$294,935.61	\$0.00	\$0.00	\$294,935.61	\$0.00	\$0.00	\$0.00
2550	Materiales, accesorios y suministros de laboratorio	\$0.00	\$294,935.61	\$294,935.61	\$0.00	\$294,935.61	\$0.00	\$0.00	\$294,935.61	\$0.00	\$0.00	\$0.00
2551	Materiales, accesorios y suministros de laboratorio	\$0.00	\$294,935.61	\$294,935.61	\$0.00	\$294,935.61	\$0.00	\$0.00	\$294,935.61	\$0.00	\$0.00	\$0.00
2900	HERRAMIENTAS, REFACCIONES Y ACCESORIOS MEN	\$0.00	\$23,889.00	\$23,889.00	\$23,889.00	\$0.00	\$23,889.00	\$0.00	\$0.00	\$23,889.00	\$23,889.00	\$0.00
2940	Refacciones y accesorios menores de equipo de cómputo	\$0.00	\$23,889.00	\$23,889.00	\$23,889.00	\$0.00	\$23,889.00	\$0.00	\$0.00	\$23,889.00	\$23,889.00	\$0.00
2941	Refacciones y accesorios menores de equipo de cómputo	\$0.00	\$23,889.00	\$23,889.00	\$23,889.00	\$0.00	\$23,889.00	\$0.00	\$0.00	\$23,889.00	\$23,889.00	\$0.00
3000	SERVICIOS GENERALES	\$0.00	\$26,025.84	\$26,025.84	\$15,354.36	\$10,671.48	\$15,354.36	\$0.00	\$10,671.48	\$15,354.36	\$15,354.36	\$0.00
3400	SERVICIOS FINANCIEROS, BANCARIOS Y COMERCIAL	\$0.00	\$339.61	\$339.61	\$0.00	\$339.61	\$0.00	\$0.00	\$339.61	\$0.00	\$0.00	\$0.00
3410	Servicios financieros y bancarios	\$0.00	\$339.61	\$339.61	\$0.00	\$339.61	\$0.00	\$0.00	\$339.61	\$0.00	\$0.00	\$0.00
3411	Servicios financieros y bancarios	\$0.00	\$339.61	\$339.61	\$0.00	\$339.61	\$0.00	\$0.00	\$339.61	\$0.00	\$0.00	\$0.00
3700	SERVICIOS DE TRASLADO Y VIÁTICOS	\$0.00	\$15,798.36	\$15,798.36	\$13,604.36	\$2,194.00	\$13,604.36	\$0.00	\$2,194.00	\$13,604.36	\$13,604.36	\$0.00
3710	Pasajes aéreos	\$0.00	\$2,960.36	\$2,960.36	\$2,960.36	\$0.00	\$2,960.36	\$0.00	\$0.00	\$2,960.36	\$2,960.36	\$0.00
3711	Pasajes Aéreos Nacionales	\$0.00	\$2,960.36	\$2,960.36	\$2,960.36	\$0.00	\$2,960.36	\$0.00	\$0.00	\$2,960.36	\$2,960.36	\$0.00
3720	Pasajes terrestres	\$0.00	\$2,000.00	\$2,000.00	\$1,806.00	\$194.00	\$1,806.00	\$0.00	\$194.00	\$1,806.00	\$1,806.00	\$0.00
3721	Pasajes terrestres Nacionales	\$0.00	\$2,000.00	\$2,000.00	\$1,806.00	\$194.00	\$1,806.00	\$0.00	\$194.00	\$1,806.00	\$1,806.00	\$0.00
3750	Viáticos en el país	\$0.00	\$10,838.00	\$10,838.00	\$8,838.00	\$2,000.00	\$8,838.00	\$0.00	\$2,000.00	\$8,838.00	\$8,838.00	\$0.00
3751	Viáticos en el país	\$0.00	\$10,838.00	\$10,838.00	\$8,838.00	\$2,000.00	\$8,838.00	\$0.00	\$2,000.00	\$8,838.00	\$8,838.00	\$0.00



**Universidad Politécnica de Puebla
Estado de Puebla**

Estado del Ejercicio del Presupuesto por Fuente de Financiamiento Al 31/ago./2018

Usu: RODRIGO_RF
Rep: rptEstadoPresupuestoEgresos_FF

Fecha y hora de Impresión | 06/sep./2018
12:59 p. m.

Fuente de Financiamiento		Aprobado	Ampliaciones / (Reducciones)	Presupuesto Vigente	Comprometido	Presupuesto Disponible para Comprometer	Devengado	Comprometido No Devengado	Presupuesto Sin Devengar	Ejercido	Pagado	Cuentas por Pagar Deuda	
Objeto del Gasto													
3800	SERVICIOS OFICIALES	\$0.00	\$9,887.87	\$9,887.87	\$1,750.00	\$8,137.87	\$1,750.00	\$0.00	\$8,137.87	\$1,750.00	\$1,750.00	\$0.00	
3830	Congresos y convenciones	\$0.00	\$9,887.87	\$9,887.87	\$1,750.00	\$8,137.87	\$1,750.00	\$0.00	\$8,137.87	\$1,750.00	\$1,750.00	\$0.00	
3831	Congresos y convenciones	\$0.00	\$9,887.87	\$9,887.87	\$1,750.00	\$8,137.87	\$1,750.00	\$0.00	\$8,137.87	\$1,750.00	\$1,750.00	\$0.00	
4000	TRANSFERENCIAS, ASIGNACIONES, SUBSIDIO.	\$0.00	\$158,050.60	\$158,050.60	\$158,050.60	\$0.00	\$94,050.60	\$64,000.00	\$64,000.00	\$94,050.60	\$94,050.60	\$0.00	
4400	AYUDAS SOCIALES	\$0.00	\$158,050.60	\$158,050.60	\$158,050.60	\$0.00	\$94,050.60	\$64,000.00	\$64,000.00	\$94,050.60	\$94,050.60	\$0.00	
4420	Becas y otras ayudas para programas de capacitación	\$0.00	\$158,050.60	\$158,050.60	\$158,050.60	\$0.00	\$94,050.60	\$64,000.00	\$64,000.00	\$94,050.60	\$94,050.60	\$0.00	
4421	Becas y otras ayudas para programas de capacitación	\$0.00	\$158,050.60	\$158,050.60	\$158,050.60	\$0.00	\$94,050.60	\$64,000.00	\$64,000.00	\$94,050.60	\$94,050.60	\$0.00	
PROGRAMA PARA EL DESARROLLO		\$0.00	\$502,901.05	\$502,901.05	\$197,293.96	\$305,607.09	\$133,293.96	\$64,000.00	\$64,000.00	\$369,607.09	\$133,293.96	\$133,293.96	\$0.00
253 PROGRAMA DE FORTALECIMIENTO A LA CALIDAD EDUCATIVA 2017													
2000	MATERIALES Y SUMINISTROS	\$0.00	\$55,372.52	\$55,372.52	\$1,834.41	\$53,538.11	\$1,834.41	\$0.00	\$53,538.11	\$1,834.41	\$1,834.41	\$0.00	
2100	MATERIALES DE ADMINISTRACIÓN, EMISIÓN DE DOC	\$0.00	\$48,741.67	\$48,741.67	\$1,431.67	\$47,310.00	\$1,431.67	\$0.00	\$47,310.00	\$1,431.67	\$1,431.67	\$0.00	
2110	Materiales, útiles y equipos menores de oficina	\$0.00	\$1,431.67	\$1,431.67	\$1,431.67	\$0.00	\$1,431.67	\$0.00	\$0.00	\$1,431.67	\$1,431.67	\$0.00	
2111	Materiales, útiles y equipos menores de oficina	\$0.00	\$1,431.67	\$1,431.67	\$1,431.67	\$0.00	\$1,431.67	\$0.00	\$0.00	\$1,431.67	\$1,431.67	\$0.00	
2150	Material impreso e información digital	\$0.00	\$47,310.00	\$47,310.00	\$0.00	\$47,310.00	\$0.00	\$0.00	\$47,310.00	\$0.00	\$0.00	\$0.00	
2151	Material impreso e información digital	\$0.00	\$47,310.00	\$47,310.00	\$0.00	\$47,310.00	\$0.00	\$0.00	\$47,310.00	\$0.00	\$0.00	\$0.00	
2700	VESTUARIO, BLANCOS, PRENDAS DE PROTECCIÓN Y	\$0.00	\$6,228.11	\$6,228.11	\$0.00	\$6,228.11	\$0.00	\$0.00	\$6,228.11	\$0.00	\$0.00	\$0.00	
2710	Vestuario y uniformes	\$0.00	\$6,228.11	\$6,228.11	\$0.00	\$6,228.11	\$0.00	\$0.00	\$6,228.11	\$0.00	\$0.00	\$0.00	
2711	Vestuario y uniformes	\$0.00	\$6,228.11	\$6,228.11	\$0.00	\$6,228.11	\$0.00	\$0.00	\$6,228.11	\$0.00	\$0.00	\$0.00	
2900	HERRAMIENTAS, REFACCIONES Y ACCESORIOS MEN	\$0.00	\$402.74	\$402.74	\$402.74	\$0.00	\$402.74	\$0.00	\$0.00	\$402.74	\$402.74	\$0.00	
2940	Refacciones y accesorios menores de equipo de cómput	\$0.00	\$402.74	\$402.74	\$402.74	\$0.00	\$402.74	\$0.00	\$0.00	\$402.74	\$402.74	\$0.00	
2941	Refacciones y accesorios menores de equipo de cómput	\$0.00	\$402.74	\$402.74	\$402.74	\$0.00	\$402.74	\$0.00	\$0.00	\$402.74	\$402.74	\$0.00	
3000	SERVICIOS GENERALES	\$0.00	\$60,022.46	\$60,022.46	\$35,000.00	\$25,022.46	\$35,000.00	\$0.00	\$25,022.46	\$35,000.00	\$35,000.00	\$0.00	
3400	SERVICIOS FINANCIEROS, BANCARIOS Y COMERCIAL	\$0.00	\$15,433.45	\$15,433.45	\$0.00	\$15,433.45	\$0.00	\$0.00	\$15,433.45	\$0.00	\$0.00	\$0.00	
3410	Servicios financieros y bancarios	\$0.00	\$15,433.45	\$15,433.45	\$0.00	\$15,433.45	\$0.00	\$0.00	\$15,433.45	\$0.00	\$0.00	\$0.00	
3411	Servicios financieros y bancarios	\$0.00	\$15,433.45	\$15,433.45	\$0.00	\$15,433.45	\$0.00	\$0.00	\$15,433.45	\$0.00	\$0.00	\$0.00	
3800	SERVICIOS OFICIALES	\$0.00	\$35,000.00	\$35,000.00	\$35,000.00	\$0.00	\$35,000.00	\$0.00	\$0.00	\$35,000.00	\$35,000.00	\$0.00	
3830	Congresos y convenciones	\$0.00	\$35,000.00	\$35,000.00	\$35,000.00	\$0.00	\$35,000.00	\$0.00	\$0.00	\$35,000.00	\$35,000.00	\$0.00	
3831	Congresos y convenciones	\$0.00	\$35,000.00	\$35,000.00	\$35,000.00	\$0.00	\$35,000.00	\$0.00	\$0.00	\$35,000.00	\$35,000.00	\$0.00	
3900	OTROS SERVICIOS GENERALES	\$0.00	\$9,589.01	\$9,589.01	\$0.00	\$9,589.01	\$0.00	\$0.00	\$9,589.01	\$0.00	\$0.00	\$0.00	
3920	Impuestos y derechos	\$0.00	\$9,589.01	\$9,589.01	\$0.00	\$9,589.01	\$0.00	\$0.00	\$9,589.01	\$0.00	\$0.00	\$0.00	



**Universidad Politécnica de Puebla
Estado de Puebla**

Estado del Ejercicio del Presupuesto por Fuente de Financiamiento Al 31/ago./2018

Usu: RODRIGO_RF
Rep: rptEstadoPresupuestoEgresos_FF

Fecha y hora de Impresión | 06/sep./2018
12:59 p. m.

Fuente de Financiamiento		Aprobado	Ampliaciones / (Reducciones)	Presupuesto Vigente	Comprometido	Presupuesto Disponible para Comprometer	Devengado	Comprometido No Devengado	Presupuesto Sin Devengar	Ejercido	Pagado	Cuentas por Pagar Deuda
Objeto del Gasto												
3921	Impuestos y derechos	\$0.00	\$9,589.01	\$9,589.01	\$0.00	\$9,589.01	\$0.00	\$0.00	\$9,589.01	\$0.00	\$0.00	\$0.00
4000	TRANSFERENCIAS, ASIGNACIONES, SUBSIDIO	\$0.00	\$49,999.48	\$49,999.48	\$49,999.48	\$0.00	\$49,999.48	\$0.00	\$0.00	\$49,999.48	\$49,999.48	\$0.00
4400	AYUDAS SOCIALES	\$0.00	\$49,999.48	\$49,999.48	\$49,999.48	\$0.00	\$49,999.48	\$0.00	\$0.00	\$49,999.48	\$49,999.48	\$0.00
4410	Ayudas sociales a personas	\$0.00	\$49,999.48	\$49,999.48	\$49,999.48	\$0.00	\$49,999.48	\$0.00	\$0.00	\$49,999.48	\$49,999.48	\$0.00
4411	Ayudas sociales a personas	\$0.00	\$49,999.48	\$49,999.48	\$49,999.48	\$0.00	\$49,999.48	\$0.00	\$0.00	\$49,999.48	\$49,999.48	\$0.00
5000	BIENES MUEBLES, INMUEBLES E INTANGIBLES	\$0.00	\$1,100,000.00	\$1,100,000.00	\$98,141.58	\$1,001,858.42	\$98,141.58	\$0.00	\$1,001,858.42	\$98,141.58	\$98,141.58	\$0.00
5100	MOBILIARIO Y EQUIPO DE ADMINISTRACIÓN	\$0.00	\$100,000.00	\$100,000.00	\$98,141.58	\$1,858.42	\$98,141.58	\$0.00	\$1,858.42	\$98,141.58	\$98,141.58	\$0.00
5150	Equipo de cómputo y de tecnología de la información	\$0.00	\$100,000.00	\$100,000.00	\$98,141.58	\$1,858.42	\$98,141.58	\$0.00	\$1,858.42	\$98,141.58	\$98,141.58	\$0.00
5151	Equipo de cómputo y de tecnología de la información	\$0.00	\$100,000.00	\$100,000.00	\$98,141.58	\$1,858.42	\$98,141.58	\$0.00	\$1,858.42	\$98,141.58	\$98,141.58	\$0.00
5300	EQUIPO E INSTRUMENTAL MÉDICO Y DE LABORATORIO	\$0.00	\$1,000,000.00	\$1,000,000.00	\$0.00	\$1,000,000.00	\$0.00	\$0.00	\$1,000,000.00	\$0.00	\$0.00	\$0.00
5310	Equipo médico y de laboratorio	\$0.00	\$1,000,000.00	\$1,000,000.00	\$0.00	\$1,000,000.00	\$0.00	\$0.00	\$1,000,000.00	\$0.00	\$0.00	\$0.00
5311	Equipo médico y de laboratorio	\$0.00	\$1,000,000.00	\$1,000,000.00	\$0.00	\$1,000,000.00	\$0.00	\$0.00	\$1,000,000.00	\$0.00	\$0.00	\$0.00
PROGRAMA DE FORTALECIMIENTO /		\$0.00	\$1,265,394.46	\$1,265,394.46	\$184,975.47	\$1,080,418.99	\$184,975.47	\$0.00	\$1,080,418.99	\$184,975.47	\$184,975.47	\$0.00
254	PROGRAMA DE FORTALECIMIENTO A LA CALIDAD EDUCATIVA EJERCICIO 2016											
3000	SERVICIOS GENERALES	\$0.00	\$223,232.56	\$223,232.56	\$223,232.56	\$0.00	\$223,232.56	\$0.00	\$0.00	\$223,232.56	\$223,232.56	\$0.00
3200	SERVICIOS DE ARRENDAMIENTO	\$0.00	\$153,232.56	\$153,232.56	\$153,232.56	\$0.00	\$153,232.56	\$0.00	\$0.00	\$153,232.56	\$153,232.56	\$0.00
3270	Arrendamiento de activos intangibles	\$0.00	\$153,232.56	\$153,232.56	\$153,232.56	\$0.00	\$153,232.56	\$0.00	\$0.00	\$153,232.56	\$153,232.56	\$0.00
3271	Arrendamiento de activos intangibles	\$0.00	\$153,232.56	\$153,232.56	\$153,232.56	\$0.00	\$153,232.56	\$0.00	\$0.00	\$153,232.56	\$153,232.56	\$0.00
3300	SERVICIOS PROFESIONALES, CIENTÍFICOS, TÉCNICOS	\$0.00	\$70,000.00	\$70,000.00	\$70,000.00	\$0.00	\$70,000.00	\$0.00	\$0.00	\$70,000.00	\$70,000.00	\$0.00
3390	Servicios profesionales, científicos y técnicos integrales	\$0.00	\$70,000.00	\$70,000.00	\$70,000.00	\$0.00	\$70,000.00	\$0.00	\$0.00	\$70,000.00	\$70,000.00	\$0.00
3391	Servicios profesionales, científicos y técnicos integrales	\$0.00	\$70,000.00	\$70,000.00	\$70,000.00	\$0.00	\$70,000.00	\$0.00	\$0.00	\$70,000.00	\$70,000.00	\$0.00
PROGRAMA DE FORTALECIMIENTO /		\$0.00	\$223,232.56	\$223,232.56	\$223,232.56	\$0.00	\$223,232.56	\$0.00	\$0.00	\$223,232.56	\$223,232.56	\$0.00
258	CONACYT EJERCICIOS ANTERIORES											
1000	SERVICIOS PERSONALES	\$0.00	\$125,000.00	\$125,000.00	\$125,000.00	\$0.00	\$125,000.00	\$0.00	\$0.00	\$125,000.00	\$125,000.00	\$0.00
1500	OTRAS PRESTACIONES SOCIALES Y ECONÓMICAS	\$0.00	\$125,000.00	\$125,000.00	\$125,000.00	\$0.00	\$125,000.00	\$0.00	\$0.00	\$125,000.00	\$125,000.00	\$0.00
1590	Otras prestaciones sociales y económicas	\$0.00	\$125,000.00	\$125,000.00	\$125,000.00	\$0.00	\$125,000.00	\$0.00	\$0.00	\$125,000.00	\$125,000.00	\$0.00
1591	Otras prestaciones sociales y económicas	\$0.00	\$125,000.00	\$125,000.00	\$125,000.00	\$0.00	\$125,000.00	\$0.00	\$0.00	\$125,000.00	\$125,000.00	\$0.00
2000	MATERIALES Y SUMINISTROS	\$0.00	\$7,279.85	\$7,279.85	\$7,279.85	\$0.00	\$7,279.85	\$0.00	\$0.00	\$7,279.85	\$7,279.85	\$0.00
2100	MATERIALES DE ADMINISTRACIÓN, EMISIÓN DE DOCUMENTOS	\$0.00	\$2,140.49	\$2,140.49	\$2,140.49	\$0.00	\$2,140.49	\$0.00	\$0.00	\$2,140.49	\$2,140.49	\$0.00



Universidad Politécnica de Puebla
Estado de Puebla

Estado del Ejercicio del Presupuesto por Fuente de Financiamiento Al 31/ago./2018

Usu: RODRIGO_RF
Rep: rptEstadoPresupuestoEgresos_FF

Fecha y hora de Impresión | 08/sep/2018
12:59 p. m.

Fuente de Financiamiento		Aprobado	Ampliaciones / (Reducciones)	Presupuesto Vigente	Comprometido	Presupuesto Disponible para Comprometer	Devengado	Comprometido No Devengado	Presupuesto Sin Devengar	Ejercido	Pagado	Cuentas por Pagar Deuda
Objeto del Gasto												
2110	Materiales, útiles y equipos menores de oficina	\$0.00	\$385.62	\$385.62	\$385.62	\$0.00	\$385.62	\$0.00	\$0.00	\$385.62	\$385.62	\$0.00
2111	Materiales, útiles y equipos menores de oficina	\$0.00	\$385.62	\$385.62	\$385.62	\$0.00	\$385.62	\$0.00	\$0.00	\$385.62	\$385.62	\$0.00
2140	Materiales, útiles y equipos menores de tecnologías de la	\$0.00	\$1,754.87	\$1,754.87	\$1,754.87	\$0.00	\$1,754.87	\$0.00	\$0.00	\$1,754.87	\$1,754.87	\$0.00
2141	Materiales, útiles y equipos menores de tecnologías de la	\$0.00	\$1,754.87	\$1,754.87	\$1,754.87	\$0.00	\$1,754.87	\$0.00	\$0.00	\$1,754.87	\$1,754.87	\$0.00
2600	COMBUSTIBLES, LUBRICANTES Y ADITIVOS	\$0.00	\$1,219.65	\$1,219.65	\$1,219.65	\$0.00	\$1,219.65	\$0.00	\$0.00	\$1,219.65	\$1,219.65	\$0.00
2610	Combustibles, lubricantes y aditivos	\$0.00	\$1,219.65	\$1,219.65	\$1,219.65	\$0.00	\$1,219.65	\$0.00	\$0.00	\$1,219.65	\$1,219.65	\$0.00
2611	Combustibles	\$0.00	\$1,219.65	\$1,219.65	\$1,219.65	\$0.00	\$1,219.65	\$0.00	\$0.00	\$1,219.65	\$1,219.65	\$0.00
2900	HERRAMIENTAS, REFACCIONES Y ACCESORIOS MEN	\$0.00	\$3,919.71	\$3,919.71	\$3,919.71	\$0.00	\$3,919.71	\$0.00	\$0.00	\$3,919.71	\$3,919.71	\$0.00
2940	Refacciones y accesorios menores de equipo de cómputo	\$0.00	\$3,919.71	\$3,919.71	\$3,919.71	\$0.00	\$3,919.71	\$0.00	\$0.00	\$3,919.71	\$3,919.71	\$0.00
2941	Refacciones y accesorios menores de equipo de cómputo	\$0.00	\$3,919.71	\$3,919.71	\$3,919.71	\$0.00	\$3,919.71	\$0.00	\$0.00	\$3,919.71	\$3,919.71	\$0.00
3000	SERVICIOS GENERALES	\$0.00	\$233,563.16	\$233,563.16	\$224,651.29	\$8,911.87	\$224,651.29	\$0.00	\$8,911.87	\$224,651.29	\$224,651.29	\$0.00
3300	SERVICIOS PROFESIONALES, CIENTÍFICOS, TÉCNIC	\$0.00	\$195,000.00	\$195,000.00	\$195,000.00	\$0.00	\$195,000.00	\$0.00	\$0.00	\$195,000.00	\$195,000.00	\$0.00
3390	Servicios profesionales, científicos y técnicos integrales	\$0.00	\$195,000.00	\$195,000.00	\$195,000.00	\$0.00	\$195,000.00	\$0.00	\$0.00	\$195,000.00	\$195,000.00	\$0.00
3391	Servicios profesionales, científicos y técnicos integrales	\$0.00	\$195,000.00	\$195,000.00	\$195,000.00	\$0.00	\$195,000.00	\$0.00	\$0.00	\$195,000.00	\$195,000.00	\$0.00
3700	SERVICIOS DE TRASLADO Y VIÁTICOS	\$0.00	\$38,087.16	\$38,087.16	\$29,175.29	\$8,911.87	\$29,175.29	\$0.00	\$8,911.87	\$29,175.29	\$29,175.29	\$0.00
3720	Pasajes terrestres	\$0.00	\$8,254.99	\$8,254.99	\$1,465.00	\$6,789.99	\$1,465.00	\$0.00	\$6,789.99	\$1,465.00	\$1,465.00	\$0.00
3721	Pasajes terrestres Nacionales	\$0.00	\$8,254.99	\$8,254.99	\$1,465.00	\$6,789.99	\$1,465.00	\$0.00	\$6,789.99	\$1,465.00	\$1,465.00	\$0.00
3750	Viáticos en el país	\$0.00	\$29,832.17	\$29,832.17	\$27,710.29	\$2,121.88	\$27,710.29	\$0.00	\$2,121.88	\$27,710.29	\$27,710.29	\$0.00
3751	Viáticos en el país	\$0.00	\$29,832.17	\$29,832.17	\$27,710.29	\$2,121.88	\$27,710.29	\$0.00	\$2,121.88	\$27,710.29	\$27,710.29	\$0.00
3900	OTROS SERVICIOS GENERALES	\$0.00	\$476.00	\$476.00	\$476.00	\$0.00	\$476.00	\$0.00	\$0.00	\$476.00	\$476.00	\$0.00
3920	Impuestos y derechos	\$0.00	\$476.00	\$476.00	\$476.00	\$0.00	\$476.00	\$0.00	\$0.00	\$476.00	\$476.00	\$0.00
3921	Impuestos y derechos	\$0.00	\$476.00	\$476.00	\$476.00	\$0.00	\$476.00	\$0.00	\$0.00	\$476.00	\$476.00	\$0.00
4000	TRANSFERENCIAS, ASIGNACIONES, SUBSIDIO	\$0.00	\$63,628.80	\$63,628.80	\$63,619.20	\$9.60	\$63,619.20	\$0.00	\$9.60	\$63,619.20	\$63,619.20	\$0.00
4400	AYUDAS SOCIALES	\$0.00	\$63,628.80	\$63,628.80	\$63,619.20	\$9.60	\$63,619.20	\$0.00	\$9.60	\$63,619.20	\$63,619.20	\$0.00
4420	Becas y otras ayudas para programas de capacitación	\$0.00	\$63,628.80	\$63,628.80	\$63,619.20	\$9.60	\$63,619.20	\$0.00	\$9.60	\$63,619.20	\$63,619.20	\$0.00
4421	Becas y otras ayudas para programas de capacitación	\$0.00	\$63,628.80	\$63,628.80	\$63,619.20	\$9.60	\$63,619.20	\$0.00	\$9.60	\$63,619.20	\$63,619.20	\$0.00
5000	BIENES MUEBLES, INMUEBLES E INTANGIBLES	\$0.00	\$348,053.40	\$348,053.40	\$334,081.40	\$13,972.00	\$334,081.40	\$0.00	\$13,972.00	\$334,081.40	\$334,081.40	\$0.00
5100	MOBILIARIO Y EQUIPO DE ADMINISTRACIÓN	\$0.00	\$348,053.40	\$348,053.40	\$334,081.40	\$13,972.00	\$334,081.40	\$0.00	\$13,972.00	\$334,081.40	\$334,081.40	\$0.00
5150	Equipo de cómputo y de tecnología de la información	\$0.00	\$348,053.40	\$348,053.40	\$334,081.40	\$13,972.00	\$334,081.40	\$0.00	\$13,972.00	\$334,081.40	\$334,081.40	\$0.00
5151	Equipo de cómputo y de tecnología de la información	\$0.00	\$348,053.40	\$348,053.40	\$334,081.40	\$13,972.00	\$334,081.40	\$0.00	\$13,972.00	\$334,081.40	\$334,081.40	\$0.00
CONACYT EJERCICIOS ANTERIORES		\$0.00	\$771,525.21	\$771,525.21	\$754,631.74	\$22,893.47	\$754,631.74	\$0.00	\$22,893.47	\$754,631.74	\$754,631.74	\$0.00



Universidad Politécnica de Puebla
Estado de Puebla

Estado del Ejercicio del Presupuesto por Fuente de Financiamiento Al 31/ago./2018

Usu: RODRIGO_RF
Rep: rptEstadoPresupuestoEgresos_FF

Fecha y hora de Impresión | 06/sep./2018
12:59 p. m.

Objeto del Gasto	Fuente de Financiamiento	Aprobado	Ampliaciones / (Reducciones)	Presupuesto Vigente	Comprometido	Presupuesto Disponible para Comprometer	Devengado	Comprometido No Devengado	Presupuesto Sin Devengar	Ejercido	Pagado	Cuentas por Pagar Deuda
262 FONDO DE APORTACIONES MULTIPLES SUPERIOR EJERCICIOS ANTERIORES												
4000	TRANSFERENCIAS, ASIGNACIONES, SUBSIDIO.	\$0.00	\$247,063.58	\$247,063.58	\$247,063.58	\$0.00	\$247,063.58	\$0.00	\$0.00	\$247,063.58	\$247,063.58	\$0.00
4100	TRANSFERENCIAS INTERNAS Y ASIGNACIONES AL SI	\$0.00	\$247,063.58	\$247,063.58	\$247,063.58	\$0.00	\$247,063.58	\$0.00	\$0.00	\$247,063.58	\$247,063.58	\$0.00
4150	Transferencias internas otorgadas a entidades paraestata	\$0.00	\$247,063.58	\$247,063.58	\$247,063.58	\$0.00	\$247,063.58	\$0.00	\$0.00	\$247,063.58	\$247,063.58	\$0.00
4151	Transferencias internas otorgadas a entidades paraestata	\$0.00	\$247,063.58	\$247,063.58	\$247,063.58	\$0.00	\$247,063.58	\$0.00	\$0.00	\$247,063.58	\$247,063.58	\$0.00
FONDO DE APORTACIONES MULTIPL		\$0.00	\$247,063.58	\$247,063.58	\$247,063.58	\$0.00	\$247,063.58	\$0.00	\$0.00	\$247,063.58	\$247,063.58	\$0.00
263 PROGRAMA DE EXPANSION DE LA EDUCACION MEDIA SUPERIOR												
4000	TRANSFERENCIAS, ASIGNACIONES, SUBSIDIO	\$0.00	\$58,356.30	\$58,356.30	\$58,356.30	\$0.00	\$58,356.30	\$0.00	\$0.00	\$58,356.30	\$58,356.30	\$0.00
4100	TRANSFERENCIAS INTERNAS Y ASIGNACIONES AL SI	\$0.00	\$58,356.30	\$58,356.30	\$58,356.30	\$0.00	\$58,356.30	\$0.00	\$0.00	\$58,356.30	\$58,356.30	\$0.00
4150	Transferencias internas otorgadas a entidades paraestata	\$0.00	\$58,356.30	\$58,356.30	\$58,356.30	\$0.00	\$58,356.30	\$0.00	\$0.00	\$58,356.30	\$58,356.30	\$0.00
4151	Transferencias internas otorgadas a entidades paraestata	\$0.00	\$58,356.30	\$58,356.30	\$58,356.30	\$0.00	\$58,356.30	\$0.00	\$0.00	\$58,356.30	\$58,356.30	\$0.00
5000	BIENES MUEBLES, INMUEBLES E INTANGIBLES	\$0.00	\$1,327,807.34	\$1,327,807.34	\$1,327,807.34	\$0.00	\$1,327,807.34	\$0.00	\$0.00	\$1,327,807.34	\$1,327,807.34	\$0.00
5100	MOBILIARIO Y EQUIPO DE ADMINISTRACIÓN	\$0.00	\$1,327,807.34	\$1,327,807.34	\$1,327,807.34	\$0.00	\$1,327,807.34	\$0.00	\$0.00	\$1,327,807.34	\$1,327,807.34	\$0.00
5150	Equipo de cómputo y de tecnología de la información	\$0.00	\$1,327,807.34	\$1,327,807.34	\$1,327,807.34	\$0.00	\$1,327,807.34	\$0.00	\$0.00	\$1,327,807.34	\$1,327,807.34	\$0.00
5151	Equipo de cómputo y de tecnología de la información	\$0.00	\$1,327,807.34	\$1,327,807.34	\$1,327,807.34	\$0.00	\$1,327,807.34	\$0.00	\$0.00	\$1,327,807.34	\$1,327,807.34	\$0.00
PROGRAMA DE EXPANSION DE LA E		\$0.00	\$1,386,163.64	\$1,386,163.64	\$1,386,163.64	\$0.00	\$1,386,163.64	\$0.00	\$0.00	\$1,386,163.64	\$1,386,163.64	\$0.00
265 INADEM FNE-170518-C2-2-000008391												
3000	SERVICIOS GENERALES	\$0.00	\$799,200.00	\$799,200.00	\$399,600.00	\$399,600.00	\$399,600.00	\$0.00	\$399,600.00	\$399,600.00	\$399,600.00	\$0.00
3300	SERVICIOS PROFESIONALES, CIENTÍFICOS, TÉCNICCC	\$0.00	\$799,200.00	\$799,200.00	\$399,600.00	\$399,600.00	\$399,600.00	\$0.00	\$399,600.00	\$399,600.00	\$399,600.00	\$0.00
3330	Servicios de consultoría administrativa, procesos, técnica	\$0.00	\$799,200.00	\$799,200.00	\$399,600.00	\$399,600.00	\$399,600.00	\$0.00	\$399,600.00	\$399,600.00	\$399,600.00	\$0.00
3331	Servicios de consultoría administrativa, procesos, técnica	\$0.00	\$799,200.00	\$799,200.00	\$399,600.00	\$399,600.00	\$399,600.00	\$0.00	\$399,600.00	\$399,600.00	\$399,600.00	\$0.00
INADEM FNE-170518-C2-2-000008391		\$0.00	\$799,200.00	\$799,200.00	\$399,600.00	\$399,600.00	\$399,600.00	\$0.00	\$399,600.00	\$399,600.00	\$399,600.00	\$0.00
266 INADEM FNE-170519-C2-2-000008597												
3000	SERVICIOS GENERALES	\$0.00	\$2,106,000.00	\$2,106,000.00	\$1,642,679.99	\$463,320.01	\$1,642,679.99	\$0.00	\$463,320.01	\$1,642,679.99	\$1,642,679.99	\$0.00
3300	SERVICIOS PROFESIONALES, CIENTÍFICOS, TÉCNICCC	\$0.00	\$2,106,000.00	\$2,106,000.00	\$1,642,679.99	\$463,320.01	\$1,642,679.99	\$0.00	\$463,320.01	\$1,642,679.99	\$1,642,679.99	\$0.00
3390	Servicios profesionales, científicos y técnicos integrales	\$0.00	\$2,106,000.00	\$2,106,000.00	\$1,642,679.99	\$463,320.01	\$1,642,679.99	\$0.00	\$463,320.01	\$1,642,679.99	\$1,642,679.99	\$0.00
3391	Servicios profesionales, científicos y técnicos integrales	\$0.00	\$2,106,000.00	\$2,106,000.00	\$1,642,679.99	\$463,320.01	\$1,642,679.99	\$0.00	\$463,320.01	\$1,642,679.99	\$1,642,679.99	\$0.00



**Universidad Politécnica de Puebla
Estado de Puebla**

Estado del Ejercicio del Presupuesto por Fuente de Financiamiento Al 31/ago./2018

Usu: RODRIGO_RF
Rep: rptEstadoPresupuestoEgresos_FF

Fecha y hora de Impresión | 06/sep./2018
12:59 p. m.

Fuente de Financiamiento Objeto del Gasto	Aprobado	Ampliaciones / (Reducciones)	Presupuesto Vigente	Comprometido	Presupuesto Disponible para Comprometer	Devengado	Comprometido No Devengado	Presupuesto Sin Devengar	Ejercido	Pagado	Cuentas por Pagar Deuda
INADEM FNE-170519-C2-2-000008597	\$0.00	\$2,106,000.00	\$2,106,000.00	\$1,642,679.99	\$463,320.01	\$1,642,679.99	\$0.00	\$463,320.01	\$1,642,679.99	\$1,642,679.99	\$0.00
Total Final	\$69,654,576.30	\$5,065,854.21	\$74,720,430.51	\$42,780,120.86	\$31,940,309.65	\$42,572,867.43	\$207,253.43	\$32,147,563.08	\$41,228,784.58	\$41,228,784.58	\$1,344,082.85

MTRO. HECTOR ENRIQUE ARREOLA IBARRA
RECTOR

LIC. FERNANDO MARCO DAVILA GALEAZZI
SECRETARIO ADMINISTRATIVO

M.A. MARGARITA CUACHAYO LOZANO
JEFA DEL DEPARTAMENTO DE RECURSOS FINANCIEROS



Universidad Politécnica de Puebla
Estado de Puebla
Endeudamiento Neto

Del 01/ene./2018 Al 31/ago./2018

Usu: RODRIGO_RF

Rep: rptEndeudamientoNeto

Fecha y hora de Impresión | 06/sep./2018
01:00 p. m.

Identificación de Crédito o Instrumento	Contratación/Colocación	Amortización	Endeudamiento Neto
	A	B	C=A-B
Créditos Bancarios			
Total Créditos Bancarios	\$0.00	\$0.00	\$0.00
Otros Instrumentos de Deuda			
Total Otros Instrumentos de Deuda	\$0.00	\$0.00	\$0.00
Total	\$0.00	\$0.00	\$0.00




MTRO. HÉCTOR ENRIQUE ARREOLA IBARRA

RECTOR



LIC. FERNANDO MARCO DAVILA GALEAZZI

SECRETARIO ADMINISTRATIVO



M.A. MARGARITA CUACHAYO LOZANO
JEFA DEL DEPARTAMENTO DE RECURSOS FINANCIEROS



Universidad Politécnica de Puebla
Estado de Puebla
Intereses de la Deuda

Del 01/ene./2018 Al 31/ago./2018

Utr. RODRIGO_RF
Rep: rptInteresesde laDeuda


Fecha y hora de Impresión | 06/sep./2018
01:02 p. m.

Identificación de Crédito o Instrumento	Devengado	Pagado
Créditos Bancarios		
Total de Intereses de Créditos Bancarios	\$0.00	\$0.00

Otros Instrumentos de Deuda		
Total de Intereses de Otros Instrumentos de Deuda	\$0.00	\$0.00



MTRO. HÉCTOR ENRIQUE ARREOLA IBARRA
RECTOR






LIC. FERNANDO MARCO DAVILA GALEAZZI
SECRETARIO ADMINISTRATIVO



M.A. MARGARITA CUACHAYO LOZANO
JEFA DEL DEPARTAMENTO DE RECURSOS FINANCIEROS

Indicador	Resultado	Parametro
01.- LIQUIDEZ (Activo Circulante / Pasivo a Circulante)		
\$11,345,817.81 / \$1,887,965.73 Se dispone de 6.01 de activo circulante para pagar cada \$1.00 de obligaciones a corto plazo. Por lo que se cuenta con liquidez.	6.01	a) Positivo = mayor de 1.1 veces b) Aceptable = de 1.0 a 1.1 veces c) No aceptable = menor a 1.0 veces
02.- MÁRGEN DE SEGURIDAD ((Activo Circulante - Pasivo Circulante) / Pasivo Circulante)		
(\$11,345,817.81 - \$1,887,965.73) / \$1,887,965.73 Se cuenta con un nivel positivo de margen de seguridad para solventar contingencias.	500.95	a) Positivo = mayor a 35% b) Aceptable = de 0% a 35% c) No aceptable = menor a 0%
03.- CARGA DE DEUDA (Amortizaciones de Pasivos / Gasto Total)		
(\$52,784,043.04 / \$42,572,867.43) La carga de la deuda fue 52,784,043.04 que representa el 123.98%	123.98	
04.- SOLVENCIA (Pasivo Total / Activo Total)		
\$1,887,965.73 / \$211,051,318.64 Se cuenta con un nivel positivo de solvencia para cumplir con sus compromisos a largo plazo.	0.89	a) Positivo = mayor a 35% b) Aceptable = de 0% a 35% c) No aceptable = menor a 0%
05.- AUTONOMÍA FINANCIERA (Ingresos Propios / Ingresos Totales)		
\$44,444,694.93 / \$44,444,694.93 El resultado refleja el porcentaje de los ingresos propios, por lo que se cuenta con autonomía financiera.	100.00	a) Positivo = mayor o igual a 50% b) No aceptable = menor a 50%
06.- AUTONOMÍA FINANCIERA PARA CUBRIR EL GASTO CORRIENTE (Ingresos Propios / Gasto Corriente)		
\$44,444,694.93 / \$40,796,598.11 El gasto corriente es cubierto en un 108.94% con recursos propios, por lo cual se cuenta con un nivel positivo de autonomía financiera, para cubrir su gasto corriente.	108.94	a) Positivo = mayor al 55% b) Aceptable = 45% al 55% c) No aceptable = menor al 45%
07.- REALIZACIÓN DE INVERSIONES, SERVICIOS Y BENEFICIO SOCIAL (Gasto de capital / Otros Ingresos)		
	0.00	a) Positivo = mayor al 70% b) Aceptable = 60% al 70% c) No aceptable = menor al 60%
08.- RESULTADO FINANCIERO ((Saldo Inicial + Ingresos Totales) / Gasto Total)		
\$20,906,004.06 + \$44,444,694.93 / \$42,572,867.43 NO se cuenta con un nivel aceptable de equilibrio financiero en la administración de los recursos.	1.54	a) Positivo = 1.07 al 1.18 b) Aceptable = 1 a 1.06 c) No aceptable = menor a 1 o mayor a 1.18
09.- PROPORCIÓN DEL GASTO CORRIENTE SOBRE EL GASTO TOTAL (Gasto corriente / Gasto Total)		
\$40,796,598.11 / \$42,572,867.43 El gasto corriente representan el 95.82% del gasto total.	95.82	
10.- PROPORCIÓN DE LOS SERVICIOS PERSONALES S/GASTO CORRIENTES(Serv. Personales/Gto. corrientes)		

Indicador	Resultado	Parametro
\$27,263,750.14 / \$40,796,598.11 Los servicios personales representan el 66.82% del gasto corriente.	66.82	
		
_____ MTRO. HECTOR ENRIQUE ARREOLA IBARRA		_____ LIC. FERNANDO MARCO DÁVILA GALEAZZI
RECTOR		SECRETARIO ADMINISTRATIVO
 _____ M.A. MARGARITA CUACHAYO LOZANO JEFA DEL DEPARTAMENTO DE RECURSOS FINANCIEROS		

Universidad Politécnica de Puebla
Estado de Puebla
Indicadores de Postura Fiscal
del 01/ene./2018 al 31/ago./2018

Usu: RODRIGO_RF
 Rep: rptIndicadoresPosturaFiscal

Fecha y hora de Impresión 06/sep./2018
 01:05 p. m.

Concepto	Estimado	Devengado	Pagado
I. Ingresos Presupuestarios (I=1+2)	\$69,654,576.30	\$44,444,694.93	\$44,444,694.93
1. Ingresos del Gobierno de la Entidad Federativa	\$0.00	\$0.00	\$0.00
2. Ingresos del Sector Paraestatal	\$69,654,576.30	\$44,444,694.93	\$44,444,694.93
II. Egresos Presupuestarios (II=3+4)	\$69,654,576.30	\$42,572,867.43	\$41,228,784.58
3. Egresos del Gobierno de la Entidad Federativa	\$0.00	\$0.00	\$0.00
4. Egresos del Sector Paraestatal	\$69,654,576.30	\$42,572,867.43	\$41,228,784.58
III. Balance Presupuestario (Superávit o Déficit) (III = I - II)	\$0.00	\$1,871,827.50	\$3,215,910.35

Concepto	Estimado	Devengado	Pagado
III. Balance Presupuestario (Superávit o Déficit)	\$0.00	\$1,871,827.50	\$3,215,910.35
IV. Intereses, Comisiones y Gastos de la Deuda	\$0.00	\$0.00	\$0.00
V. Balance Primario (Superávit o Déficit) (V= III - IV)	\$0.00	\$1,871,827.50	\$3,215,910.35

Concepto	Estimado	Devengado	Pagado
A. Financiamiento	\$0.00	\$0.00	\$0.00
B. Amortización de la deuda	\$0.00	\$0.00	\$0.00
C. Endeudamiento ó desendeudamiento (C = A - B)	\$0.00	\$0.00	\$0.00



 MTRO. HECTOR ENRIQUE ARREOLA IBARRA
 RECTOR



 LIC. FERNANDO MARCO DAVILA GALEAZZI
 SECRETARIO ADMINISTRATIVO



 M.A. MARGARITA CUACHAYO LOZANO
 JEFA DEL DEPARTAMENTO DE RECURSOS
 FINANCIEROS



Universidad Politécnica de Puebla
Estado de Puebla
Gasto por Categoría Programática
Del 01/ene./2018 Al 31/ago./2018

Usu: RODRIGO_RF
 Rep: rptEstadoPresupuestoEgresos_PC

Fecha y hora de Impresión | 06/sep./2018
 01:07 p. m.

Concepto	Egresos					Subejercicio 6 = (3 - 4)
	Aprobado 1	Ampliaciones / (Reducciones) 2	Modificado 3=(1+2)	Devengado 4	Pagado 5	
Programas						
Desempeño de las Funciones						
Prestación de Servicios Públicos	\$69,654,576.30	\$5,065,854.21	\$74,720,430.51	\$42,572,867.43	\$41,228,784.58	\$32,147,563.08
Desempeño de las Funciones	\$69,654,576.30	\$5,065,854.21	\$74,720,430.51	\$42,572,867.43	\$41,228,784.58	\$32,147,563.08
Total del Gasto	\$69,654,576.30	\$5,065,854.21	\$74,720,430.51	\$42,572,867.43	\$41,228,784.58	\$32,147,563.08

 MTRO. HECTOR ENRIQUE ARREOLA IBARRA
 RECTOR

 M.A. MARGARITA CUACHAYO LOZANO
 JEFA DEL DEPARTAMENTO DE RECURSOS FINANCIEROS

 LIC. FERNANDO MARCO DAVILA GALEAZZI
 SECRETARIO ADMINISTRATIVO



**Universidad Politécnica de Puebla
Estado de Puebla**

**Ramo o Dependencia / Distribución Geográfica (Entidad Federativa) / Programas y proyectos de inversión
Del 01/ene./2018 Al 31/ago./2018**


Usu: RODRIGO_RF
Rep: rptEstadoPresupuestoEgresosUA_DG_PG_PI

Fecha y hora de Impresión | 06/sep./2018
01:09 p. m.


Ramo o Dependencia / Distribución geográfica / Programas y proyectos de inversión	Ampliaciones/ Aprobado(Reducciones)	Presupuesto Vigente	Comprometido	Presupuesto Disponble para Comprometer	Devengado	Comprometido No Devengado	Presupuesto Sin Devengar	Ejercido	Pagado	Cuentas por Pagar Deuda
--	--	------------------------	--------------	--	-----------	------------------------------	-----------------------------	----------	--------	----------------------------



MTRO. HÉCTOR ENRIQUE ARREOLA IBARRA
RECTOR



M.A. MARGARITA CUACHAYO LOZANO
JEFA DEL DEPARTAMENTO DE RECURSOS FINANCIEROS



LIC. FERNANDO MARCO DAVILA GALEAZZI
SECRETARIO ADMINISTRATIVO

PP	Programa Presupuestario / Indicador	INDICADORES				METAS					PRESUPUESTO (MILES DE PESOS)				
		Nivel	Tipo ^{1/}	Dimensión a Medir	Unidad de Medida	Aprobada	Modificada	Alcanzada	Alc./ Aprob.	Alc./ Modif.	Aprobado	Modificado	Devengado ^{2/}	Dev. / Aprob.	Dev. / Modif.
0011	Cobertura Superior (No incluye Posgrado)	FIN	Estratégico	Eficacia	Persona	274,183.00	274,183.00				69,654,576.30	74,720,430.51	42,572,867.43	61.12%	56.98%
0011	Matrícula alcanzada	PROPOSITO	Estratégico	Eficiencia	Alumno	2,750.00	2,750.00				46,505,869.50	51,432,774.34	30,651,015.55	65.91%	59.59%
0011	Número de sistemas de gestión implementados	Componente	Estratégico	Calidad	Sistema	3.00	3.00				5,787,176.70	4,559,445.97	1,069,422.57	18.48%	23.46%
0011	Porcentaje de alumnos participantes en actividades de integración (Movilidad internacional, emprendimiento, actividades deportivas, actividades culturales y/o artísticas, desarrollo humano, derechos humanos.)	Componente	Estratégico	Eficiencia	Porcentaje	90.00	90.00				11,574,353.40	11,574,353.40	2,421,244.48	20.92%	20.92%
0011	Porcentaje de deserción escolar.	Componente	Estratégico	Eficacia	Porcentaje	11.49	11.49				5,787,176.70	5,787,176.70	4,686,343.65	80.98%	80.98%
0011	Porcentaje de alumnos beneficiados con la vinculación	Componente	Gestión	Eficacia	Porcentaje	80.00	80.00				-	1,366,680.10	3,744,841.19	N/A	274.01%

1/ Sólo se reportará el tipo de indicador estratégico.

2/ De conformidad con el artículo 52 de la Ley General de Contabilidad Gubernamental (LSCG), se considera como base de registro el Momento Contable del Devengado..

Fuente: Secretaría de Finanzas y Administración.

"Bajo protesta de decir verdad declaramos que los Estados Financieros y sus Notas son razonablemente correctos y responsabilidad del emisor"


MTRO. HÉCTOR ENRIQUE ARREOLA IBARRA
RECTOR


LIC. FERNANDO MARCO DÁVILA GALEAZZI
SECRETARIO ADMINISTRATIVO



**Universidad Politécnica de Puebla
Estado de Puebla**

**Balanza de Comprobación del 01/ago./2018 al 31/ago./2018
Cuentas de Mayor con saldo y/o movimientos. (De la cuenta: 1000 a la 5999)**

Usr: RODRIGO_RF
Rep: rptBalanzaComprobacion

Fecha y 06/sep./2018
hora de Impresión 01:11 p. m.

Nat.	Cuenta	Nombre de la cuenta	SALDO ANTERIOR		MOVIMIENTOS		SALDO ACTUAL	
			DEUDOR	ACREEDOR	DEUDOR	ACREEDOR	DEUDOR	ACREEDOR
D	1000	ACTIVO	\$212,084,413.97	\$0.00	\$17,884,076.96	\$18,917,172.29	\$211,051,318.64	\$0.00
D	1100	ACTIVO CIRCULANTE	\$11,579,348.18	\$0.00	\$17,884,076.96	\$18,117,607.33	\$11,345,817.81	\$0.00
D	1110	EFFECTIVO Y EQUIVALENTES	\$11,018,474.97	\$0.00	\$12,312,902.46	\$12,552,231.52	\$10,779,145.91	\$0.00
D	1111	EFFECTIVO	\$20,000.00	\$0.00	\$0.00	\$0.00	\$20,000.00	\$0.00
D	1111-1	CAJA	\$20,000.00	\$0.00	\$0.00	\$0.00	\$20,000.00	\$0.00
D	1111-1-001	CAJA	\$20,000.00	\$0.00	\$0.00	\$0.00	\$20,000.00	\$0.00
D	1112	BANCOS/TESORERÍA	\$10,998,474.97	\$0.00	\$12,312,902.46	\$12,552,231.52	\$10,759,145.91	\$0.00
D	1112-1	CUENTAS FEDERALES	\$4,223,157.02	\$0.00	\$7,018,169.83	\$5,917,299.17	\$5,324,027.68	\$0.00
D	1112-1-001	SANTANDER 17000003940 (CONCENTRADORA)	\$488.32	\$0.00	\$3,508,179.02	\$3,508,179.00	\$488.34	\$0.00
D	1112-1-004	FIDEICOMISO 02001385 SANTANDER (PRODEP)	\$0.00	\$0.00	\$0.00	\$0.00	\$0.00	\$0.00
D	1112-1-010	SANTANDER 65503696136 (CONACYT)	\$237,549.98	\$0.00	\$0.00	\$0.00	\$237,549.98	\$0.00
D	1112-1-014	SANTANDER 17000006214 (PFCE)	\$0.00	\$0.00	\$0.00	\$0.00	\$0.00	\$0.00
D	1112-1-015	SANTANDER 17000006367 (SUBSIDIO ORDINARIO)	\$0.00	\$0.00	\$0.00	\$0.00	\$0.00	\$0.00
D	1112-1-017	SANTANDER 65506322271 PRODEP	\$374,258.69	\$0.00	\$0.00	\$0.00	\$374,258.69	\$0.00
D	1112-1-018	SANTANDER 17000006521 PROEXES	\$0.00	\$0.00	\$0.00	\$0.00	\$0.00	\$0.00
D	1112-1-020	SANTANDER 65506230602 CONACYT (FOINS)	\$22,893.47	\$0.00	\$0.00	\$0.00	\$22,893.47	\$0.00
D	1112-1-021	SANTANDER 17000006552 PFCE 2017-2018 ACTIVA	\$579,713.71	\$0.00	\$771.37	\$0.00	\$580,485.08	\$0.00
D	1112-1-023	SANTANDER 65506474024 INADEM FNE-170518-C2-2-000008391	\$399,600.00	\$0.00	\$0.00	\$0.00	\$399,600.00	\$0.00
D	1112-1-024	SANTANDER 65506464031 INADEM FNE-170519-C2-2-000008597	\$1,083,632.74	\$0.00	\$0.00	\$620,312.73	\$463,320.01	\$0.00
D	1112-1-025	SANTANDER 17000006609 (SUBSIDIO ORDINARIO)	\$1,525,020.11	\$0.00	\$3,509,219.44	\$1,788,807.44	\$3,245,432.11	\$0.00
D	1112-2	CUENTAS ESTATALES	\$5,224,465.88	\$0.00	\$5,010,217.56	\$5,264,133.94	\$4,970,549.50	\$0.00
D	1112-2-001	SANTANDER 17000003664 (CONCENTRADORA)	\$796.98	\$0.00	\$1,719,572.21	\$1,719,565.00	\$804.19	\$0.00
D	1112-2-008	SANTANDER 17000006094 (FAM 2016)	\$0.00	\$0.00	\$0.00	\$0.00	\$0.00	\$0.00
D	1112-2-009	SANTANDER 17000006353 (SUBSIDIO ORDINARIO)	\$0.00	\$0.00	\$0.00	\$0.00	\$0.00	\$0.00
D	1112-2-010	SANTANDER 17000006612 (SUBSIDIO ORDINARIO)	\$5,223,668.90	\$0.00	\$3,290,645.35	\$3,544,568.94	\$4,969,745.31	\$0.00
D	1112-3	CUENTAS INGRESOS PROPIOS	\$1,550,852.07	\$0.00	\$284,515.07	\$1,370,798.41	\$464,568.73	\$0.00
D	1112-3-001	SANTANDER 17000003650 (CAPTACION DE DERECHOS)	\$1,304,056.14	\$0.00	\$149,563.31	\$1,370,798.41	\$62,821.04	\$0.00
D	1112-3-002	SANTANDER 65502544979 (INGRESOS PROPIOS)	\$246,795.93	\$0.00	\$134,951.76	\$0.00	\$381,747.69	\$0.00
D	1120	DERECHOS A RECIBIR EFFECTIVO O EQUIVALENTES	\$5,756.30	\$0.00	\$5,571,174.50	\$5,565,375.81	\$11,554.99	\$0.00
D	1122	CUENTAS POR COBRAR A CORTO PLAZO	\$4,079.80	\$0.00	\$5,392,554.16	\$5,392,049.90	\$4,584.06	\$0.00
D	1122-71	Ingresos por ventas de bienes y servicios de organismos descentralizados	\$0.00	\$0.00	\$16,477.48	\$16,477.48	\$0.00	\$0.00
D	1122-71-01	Ingresos por Venta de Bienes de Organismos Descentralizados	\$0.00	\$0.00	\$1,600.80	\$1,600.80	\$0.00	\$0.00
D	1122-71-02	Ingresos por Venta de Servicios de Organismos Descentralizados	\$0.00	\$0.00	\$14,876.68	\$14,876.68	\$0.00	\$0.00
D	1122-9	OTRAS CUENTAS POR COBRAR	\$4,079.80	\$0.00	\$5,376,076.68	\$5,375,572.42	\$4,584.06	\$0.00
D	1122-9-1	IMPUESTO SOBRE SALARIO POR DEVOLVER	\$4,079.80	\$0.00	\$4,584.26	\$4,080.00	\$4,584.06	\$0.00
D	1122-93	Subsidios y Subvenciones	\$0.00	\$0.00	\$5,371,492.42	\$5,371,492.42	\$0.00	\$0.00
D	1123	DEUDORES DIVERSOS POR COBRAR A CORTO PLAZO	\$1,676.50	\$0.00	\$58,006.77	\$50,712.34	\$6,970.93	\$0.00
D	1123-1	GASTOS A COMPROBAR Y PENDIENTES DE APLICAR	\$1,676.50	\$0.00	\$58,006.77	\$50,712.34	\$6,970.93	\$0.00
D	1123-1-005	CORTES MENDOZA CESAR ANTONIO	\$0.00	\$0.00	\$13,050.00	\$13,050.00	\$0.00	\$0.00
D	1123-1-006	GOMEZ MENDEZ MARTIN DIEGO	\$0.00	\$0.00	\$1,494.00	\$1,494.00	\$0.00	\$0.00
D	1123-1-011	MONTERO GOMEZ VERONICA	\$0.00	\$0.00	\$0.00	\$0.00	\$0.00	\$0.00
D	1123-1-014	AGUILAR HERRADA BLANCA ESTHELA	\$0.00	\$0.00	\$0.00	\$0.00	\$0.00	\$0.00
D	1123-1-016	ESCAMILLA MOCTEZUMA LILIANA	\$0.00	\$0.00	\$0.00	\$0.00	\$0.00	\$0.00
D	1123-1-017	XICALI TRUJILLO HUGO	\$0.00	\$0.00	\$0.00	\$0.00	\$0.00	\$0.00



**Universidad Politécnica de Puebla
Estado de Puebla**

**Balanza de Comprobación del 01/ago./2018 al 31/ago./2018
Cuentas de Mayor con saldo y/o movimientos. (De la cuenta: 1000 a la 5999)**

Usr: RODRIGO_RF
Rep: rptBalanzaComprobacion

Fecha y hora de Impresión | 06/sep./2018
01:11 p. m.

Nat.	Cuenta	Nombre de la cuenta	SALDO ANTERIOR		MOVIMIENTOS		SALDO ACTUAL	
			DEUDOR	ACREEDOR	DEUDOR	ACREEDOR	DEUDOR	ACREEDOR
D	1123-1-018	SANCHEZ SANTANA JOSE PEDRO	\$0.00	\$0.00	\$0.00	\$0.00	\$0.00	\$0.00
D	1123-1-019	CUACHAYO LOZANO MARGARITA	\$30.00	\$0.00	\$0.00	\$30.00	\$0.00	\$0.00
D	1123-1-020	MEDINA NIETO MARIA AUXILIO	\$0.00	\$0.00	\$0.00	\$0.00	\$0.00	\$0.00
D	1123-1-035	ORTIZ CARRANCO ARACELI	\$0.00	\$0.00	\$0.00	\$0.00	\$0.00	\$0.00
D	1123-1-039	TELLO LARGO MARCO ENRIQUE	\$0.00	\$0.00	\$0.00	\$0.00	\$0.00	\$0.00
D	1123-1-044	BETANCOURT VILLAVICENCIO LAURA ALICIA	\$0.00	\$0.00	\$0.00	\$0.00	\$0.00	\$0.00
D	1123-1-047	ACOSTA QUIROGA LIRIO OLIVIA	\$0.00	\$0.00	\$1,500.00	\$1,500.00	\$0.00	\$0.00
D	1123-1-048	FLORES ORDEÑANA LUIS MANUEL	\$0.00	\$0.00	\$0.00	\$0.00	\$0.00	\$0.00
D	1123-1-051	ROJAS RODRIGUEZ RAFAEL	\$0.00	\$0.00	\$0.00	\$0.00	\$0.00	\$0.00
D	1123-1-055	LOZADA LECHUGA JORGE	\$0.00	\$0.00	\$3,600.00	\$0.00	\$3,600.00	\$0.00
D	1123-1-065	CALDERA MIGUEL JAVIER	\$0.00	\$0.00	\$0.00	\$0.00	\$0.00	\$0.00
D	1123-1-068	FALFAN JIMENEZ CARLOS	\$0.00	\$0.00	\$11,035.00	\$9,310.00	\$1,725.00	\$0.00
D	1123-1-069	GARCIA MENESES CARLOS	\$0.00	\$0.00	\$0.00	\$0.00	\$0.00	\$0.00
D	1123-1-072	VARGAS GARCIA PEDRO	\$0.00	\$0.00	\$0.00	\$0.00	\$0.00	\$0.00
D	1123-1-074	ROMERO Y VILORIA ROBERTO JAVIER	\$0.00	\$0.00	\$0.00	\$0.00	\$0.00	\$0.00
D	1123-1-078	MORALES SANDOVAL FLOR	\$0.00	\$0.00	\$0.00	\$0.00	\$0.00	\$0.00
D	1123-1-079	VASQUEZ SANJUAN JACOB JAVIER	\$0.00	\$0.00	\$5,000.00	\$5,000.00	\$0.00	\$0.00
D	1123-1-080	MOLINA GAYOSSO EDUARDO	\$0.00	\$0.00	\$0.00	\$0.00	\$0.00	\$0.00
D	1123-1-086	ACEVES PEREZ RITA MARINA	\$0.00	\$0.00	\$0.00	\$0.00	\$0.00	\$0.00
D	1123-1-087	VELAZQUEZ SANDOVAL JAVIER	\$0.00	\$0.00	\$0.00	\$0.00	\$0.00	\$0.00
D	1123-1-088	RIVERA VALDEZ RANULFO	\$0.00	\$0.00	\$0.00	\$0.00	\$0.00	\$0.00
D	1123-1-093	GUZMAN CORTES AGUSTIN	\$0.00	\$0.00	\$0.00	\$0.00	\$0.00	\$0.00
D	1123-1-097	QUIROZ CID MIGUEL ANGEL	\$0.00	\$0.00	\$0.00	\$0.00	\$0.00	\$0.00
D	1123-1-099	MONTALVO PAQUINI CLAUDIA	\$0.00	\$0.00	\$0.00	\$0.00	\$0.00	\$0.00
D	1123-1-100	FIERRO XOCHITOTOTL MARIA CONCEPCION	\$0.00	\$0.00	\$0.00	\$0.00	\$0.00	\$0.00
D	1123-1-104	ROMERO RAMIREZ ANGELICA	\$0.00	\$0.00	\$0.00	\$0.00	\$0.00	\$0.00
D	1123-1-112	CASTAÑEDA CORDOVA JOSE GAUDENCIO	\$0.00	\$0.00	\$0.00	\$0.00	\$0.00	\$0.00
D	1123-1-115	ARREOLA IBARRA HECTOR ENRIQUE	\$0.00	\$0.00	\$0.00	\$0.00	\$0.00	\$0.00
D	1123-1-117	RANGEL VELAZQUEZ SILVIA	\$0.00	\$0.00	\$0.00	\$0.00	\$0.00	\$0.00
D	1123-1-118	ROLDAN VELAZQUEZ JUAN FRANCISCO	\$0.00	\$0.00	\$0.00	\$0.00	\$0.00	\$0.00
D	1123-1-122	MARTOS MARTINEZ CARLOS EDUARDO	\$81.50	\$0.00	\$1,951.00	\$1,535.00	\$497.50	\$0.00
D	1123-1-123	DAVILA GALEAZZI FERNANDO MARCO	\$0.00	\$0.00	\$0.00	\$0.00	\$0.00	\$0.00
D	1123-1-127	TORIJA TORRES ALEJANDRA	\$0.00	\$0.00	\$0.00	\$0.00	\$0.00	\$0.00
D	1123-1-130	RANGEL RIOS VERONICA IRAIS	\$0.00	\$0.00	\$0.00	\$0.00	\$0.00	\$0.00
D	1123-1-133	DE LA CALLEJA MORAJORGE	\$0.00	\$0.00	\$0.00	\$0.00	\$0.00	\$0.00
D	1123-1-135	UC SALAS JOSE DAVID	\$770.00	\$0.00	\$0.00	\$770.00	\$0.00	\$0.00
D	1123-1-136	CARRILLO CORTES CARLOS	\$0.00	\$0.00	\$0.00	\$0.00	\$0.00	\$0.00
D	1123-1-137	VALENTE BUSTOS JUAN JOSE	\$0.00	\$0.00	\$1,600.00	\$1,600.00	\$0.00	\$0.00
D	1123-1-138	RAMIREZ ROSAS JOSE GONZALO	\$0.00	\$0.00	\$0.00	\$0.00	\$0.00	\$0.00
D	1123-1-139	CARRILLO IRIARTE RAFAEL	\$0.00	\$0.00	\$0.00	\$0.00	\$0.00	\$0.00
D	1123-1-141	PEREZ CONDE GUEDELIA PILAR	\$795.00	\$0.00	\$2,799.00	\$3,594.00	\$0.00	\$0.00
D	1123-1-142	FORTIZ GOMEZ RODRIGO	\$0.00	\$0.00	\$0.00	\$0.00	\$0.00	\$0.00
D	1123-1-144	VELAZQUEZ MANCILLA JORGE ENRIQUE	\$0.00	\$0.00	\$7,704.00	\$7,704.00	\$0.00	\$0.00
D	1123-1-145	HUERTA DOMINGUEZ DARIO ANTONIO	\$0.00	\$0.00	\$1,464.00	\$1,464.00	\$0.00	\$0.00
D	1123-1-146	GONZALEZ MANZANILLA FERNANDO OSVALDO	\$0.00	\$0.00	\$0.00	\$0.00	\$0.00	\$0.00
D	1123-1-147	LEMUS LOPEZ JAVIER	\$0.00	\$0.00	\$0.00	\$0.00	\$0.00	\$0.00
D	1123-1-148	TELLEZ MELENDEZ JORGE VINICIO	\$0.00	\$0.00	\$747.00	\$0.00	\$747.00	\$0.00
D	1123-1-149	GOCHES SANCHEZ ALFONSO	\$0.00	\$0.00	\$0.00	\$0.00	\$0.00	\$0.00



**Universidad Politécnica de Puebla
Estado de Puebla**

**Balanza de Comprobación del 01/ago./2018 al 31/ago./2018
Cuentas de Mayor con saldo y/o movimientos. (De la cuenta: 1000 a la 5999)**

Usr: RODRIGO_RF
Rep: rptBalanzaComprobacion

Fecha y hora de Impresión | 06/sep./2018
01:11 p. m.

Nat.	Cuenta	Nombre de la cuenta	SALDO ANTERIOR		MOVIMIENTOS		SALDO ACTUAL	
			DEUDOR	ACREEDOR	DEUDOR	ACREEDOR	DEUDOR	ACREEDOR
D	1123-1-150	GARCIA MEJIA DAMARIS	\$0.00	\$0.00	\$3,661.34	\$3,661.34	\$0.00	\$0.00
D	1123-1-151	ORTEGA CADENA OMAR	\$0.00	\$0.00	\$401.43	\$0.00	\$401.43	\$0.00
D	1123-9	FUNCIONARIOS Y EMPLEADOS	\$0.00	\$0.00	\$0.00	\$0.00	\$0.00	\$0.00
D	1123-9-001	BENITEZ RUIZ ANTONIO	\$0.00	\$0.00	\$0.00	\$0.00	\$0.00	\$0.00
D	1124	INGRESOS POR RECUPERAR A CORTO PLAZO	\$0.00	\$0.00	\$122,201.89	\$122,201.89	\$0.00	\$0.00
D	1124-5	APROVECHAMIENTOS POR COBRAR	\$0.00	\$0.00	\$122,201.89	\$122,201.89	\$0.00	\$0.00
D	1124-51-04	Productos de tipo corriente, Otros Productos que Generan Ingresos Corrientes	\$0.00	\$0.00	\$122,201.89	\$122,201.89	\$0.00	\$0.00
D	1129	OTROS DERECHOS A RECIBIR EFECTIVO O EQUIVALENTES A CORTO PLAZO	\$0.00	\$0.00	\$411.68	\$411.68	\$0.00	\$0.00
D	1129-1	DESCUENTOS A FUNCIONARIOS Y EMPLEADOS POR NOMINA	\$0.00	\$0.00	\$411.68	\$411.68	\$0.00	\$0.00
D	1129-1-007	DESCUENTO A EMPLEADOS POR UNIFORME	\$0.00	\$0.00	\$411.68	\$411.68	\$0.00	\$0.00
D	1130	DERECHOS A RECIBIR BIENES O SERVICIOS	\$499,933.91	\$0.00	\$0.00	\$0.00	\$499,933.91	\$0.00
D	1132	ANTICIPO A PROVEEDORES POR ADQUISICIÓN DE BIENES INMUEBLES Y MUEBLES A CORTO PLAZO	\$499,933.91	\$0.00	\$0.00	\$0.00	\$499,933.91	\$0.00
D	1132-4	INTERLATIN S DE RL DE CV	\$0.00	\$0.00	\$0.00	\$0.00	\$0.00	\$0.00
D	1132-5	IKASI S.A. DE C.V.	\$499,933.91	\$0.00	\$0.00	\$0.00	\$499,933.91	\$0.00
D	1190	OTROS ACTIVOS CIRCULANTES	\$55,183.00	\$0.00	\$0.00	\$0.00	\$55,183.00	\$0.00
D	1191	VALORES EN GARANTÍA	\$55,183.00	\$0.00	\$0.00	\$0.00	\$55,183.00	\$0.00
D	1191-01	DEPÓSITOS EN GARANTÍA	\$55,183.00	\$0.00	\$0.00	\$0.00	\$55,183.00	\$0.00
D	1191-01-01	COMISIÓN FEDERAL DE ELECTRICIDAD	\$55,183.00	\$0.00	\$0.00	\$0.00	\$55,183.00	\$0.00
D	1200	ACTIVO NO CIRCULANTE	\$200,505,065.79	\$0.00	\$0.00	\$799,564.96	\$199,705,500.83	\$0.00
D	1210	INVERSIONES FINANCIERAS A LARGO PLAZO	\$0.00	\$0.00	\$0.00	\$0.00	\$0.00	\$0.00
D	1213	FIDEICOMISOS, MANDATOS Y CONTRATOS ANÁLOGOS	\$0.00	\$0.00	\$0.00	\$0.00	\$0.00	\$0.00
D	1213-7	Fideicomisos, Mandatos y Contratos Análogos de Entidades Federativas	\$0.00	\$0.00	\$0.00	\$0.00	\$0.00	\$0.00
D	1213-7-01	FIDEICOMISO PROMEP	\$0.00	\$0.00	\$0.00	\$0.00	\$0.00	\$0.00
D	1213-7-01-02	PRODEP 02001385-003	\$0.00	\$0.00	\$0.00	\$0.00	\$0.00	\$0.00
D	1230	BIENES INMUEBLES, INFRAESTRUCTURA Y CONSTRUCCIONES EN PROCESO	\$143,889,689.88	\$0.00	\$0.00	\$0.00	\$143,889,689.88	\$0.00
D	1231	TERRENOS	\$1,958,362.24	\$0.00	\$0.00	\$0.00	\$1,958,362.24	\$0.00
D	1231-01	TERRENOS	\$1,958,362.24	\$0.00	\$0.00	\$0.00	\$1,958,362.24	\$0.00
D	1233	EDIFICIOS NO HABITACIONALES	\$111,593,858.46	\$0.00	\$0.00	\$0.00	\$111,593,858.46	\$0.00
D	1233-1	Edificios	\$111,593,858.46	\$0.00	\$0.00	\$0.00	\$111,593,858.46	\$0.00
D	1233-1-01	EDIFICIOS Y LOCALES	\$111,593,858.46	\$0.00	\$0.00	\$0.00	\$111,593,858.46	\$0.00
D	1239	OTROS BIENES INMUEBLES	\$30,337,469.18	\$0.00	\$0.00	\$0.00	\$30,337,469.18	\$0.00
D	1239-01	OTROS BIENES INMUEBLES	\$30,337,469.18	\$0.00	\$0.00	\$0.00	\$30,337,469.18	\$0.00
D	1240	BIENES MUEBLES	\$67,572,300.98	\$0.00	\$0.00	\$0.00	\$67,572,300.98	\$0.00
D	1241	MOBILIARIO Y EQUIPO DE ADMINISTRACIÓN	\$22,794,809.58	\$0.00	\$0.00	\$0.00	\$22,794,809.58	\$0.00
D	1241-1	Muebles de Oficina y Estantería	\$6,165,087.63	\$0.00	\$0.00	\$0.00	\$6,165,087.63	\$0.00
D	1241-1-004	ESCRITORIOS	\$1,014,455.37	\$0.00	\$0.00	\$0.00	\$1,014,455.37	\$0.00
D	1241-1-005	SILLAS	\$1,438,668.07	\$0.00	\$0.00	\$0.00	\$1,438,668.07	\$0.00
D	1241-1-008	ARCHIVEROS	\$282,255.68	\$0.00	\$0.00	\$0.00	\$282,255.68	\$0.00
D	1241-1-009	LIBREROS	\$696,546.65	\$0.00	\$0.00	\$0.00	\$696,546.65	\$0.00
D	1241-1-010	MESAS	\$1,249,968.60	\$0.00	\$0.00	\$0.00	\$1,249,968.60	\$0.00
D	1241-1-011	PUPITRES	\$293,080.61	\$0.00	\$0.00	\$0.00	\$293,080.61	\$0.00
D	1241-1-015	SOPORTE PARA TECHO	\$109,153.10	\$0.00	\$0.00	\$0.00	\$109,153.10	\$0.00
D	1241-1-016	BANCOS	\$179,151.79	\$0.00	\$0.00	\$0.00	\$179,151.79	\$0.00



**Universidad Politécnica de Puebla
Estado de Puebla**

**Balanza de Comprobación del 01/ago./2018 al 31/ago./2018
Cuentas de Mayor con saldo y/o movimientos. (De la cuenta: 1000 a la 5999)**

Utr: RODRIGO_RF
Rep: rpt(BalanzaComprobacion)

Fecha y hora de Impresión 06/sep./2018
01:11 p. m.

Nat.	Cuenta	Nombre de la cuenta	SALDO ANTERIOR		MOVIMIENTOS		SALDO ACTUAL	
			DEUDOR	ACREEDOR	DEUDOR	ACREEDOR	DEUDOR	ACREEDOR
D	1241-1-5111	Muebles de oficina y estantería	\$901,807.76	\$0.00	\$0.00	\$0.00	\$901,807.76	\$0.00
D	1241-3	Equipo de Cómputo y de Tecnologías de la Información	\$16,405,610.99	\$0.00	\$0.00	\$0.00	\$16,405,610.99	\$0.00
D	1241-3-01	SERVIDORES	\$1,388,060.12	\$0.00	\$0.00	\$0.00	\$1,388,060.12	\$0.00
D	1241-3-02	COMPUTADORAS	\$5,010,055.06	\$0.00	\$0.00	\$0.00	\$5,010,055.06	\$0.00
D	1241-3-10	IMPRESORAS	\$1,134,206.36	\$0.00	\$0.00	\$0.00	\$1,134,206.36	\$0.00
D	1241-3-5151	Equipo de cómputo y de tecnologías de la información	\$8,873,289.45	\$0.00	\$0.00	\$0.00	\$8,873,289.45	\$0.00
D	1241-9	Otros Mobiliarios y Equipos de Administración	\$224,110.96	\$0.00	\$0.00	\$0.00	\$224,110.96	\$0.00
D	1241-9-5191	Otros mobiliarios y equipos de administración	\$224,110.96	\$0.00	\$0.00	\$0.00	\$224,110.96	\$0.00
D	1242	MOBILIARIO Y EQUIPO EDUCACIONAL Y RECREATIVO	\$17,432,382.59	\$0.00	\$0.00	\$0.00	\$17,432,382.59	\$0.00
D	1242-1	Equipos y Aparatos Audiovisuales	\$5,900,203.93	\$0.00	\$0.00	\$0.00	\$5,900,203.93	\$0.00
D	1242-1-01	PROYECTORES	\$4,702,185.81	\$0.00	\$0.00	\$0.00	\$4,702,185.81	\$0.00
D	1242-1-07	PANTALLAS	\$122,145.10	\$0.00	\$0.00	\$0.00	\$122,145.10	\$0.00
D	1242-1-5211	Equipos y aparatos audiovisuales	\$1,075,873.02	\$0.00	\$0.00	\$0.00	\$1,075,873.02	\$0.00
D	1242-2	Aparatos Deportivos	\$153,359.70	\$0.00	\$0.00	\$0.00	\$153,359.70	\$0.00
D	1242-2-01	APARATOS Y EQUIPOS DE GIMNASIA Y PRACTICAS DEPORTIVAS	\$153,359.70	\$0.00	\$0.00	\$0.00	\$153,359.70	\$0.00
D	1242-3	Cámaras Fotográficas y de Vídeo	\$164,320.49	\$0.00	\$0.00	\$0.00	\$164,320.49	\$0.00
D	1242-3-5231	Cámaras Fotográficas y de video	\$164,320.49	\$0.00	\$0.00	\$0.00	\$164,320.49	\$0.00
D	1242-9	Otro Mobiliario y Equipo Educativo y Recreativo	\$11,214,498.47	\$0.00	\$0.00	\$0.00	\$11,214,498.47	\$0.00
D	1242-9-01	MUEBLES ESPECIALIZADOS PARA USO ESCOLAR	\$781,898.82	\$0.00	\$0.00	\$0.00	\$781,898.82	\$0.00
D	1242-9-5291	Otro mobiliario y equipo educacional y recreativo	\$10,432,599.65	\$0.00	\$0.00	\$0.00	\$10,432,599.65	\$0.00
D	1243	EQUIPO E INSTRUMENTAL MÉDICO Y DE LABORATORIO	\$7,740,360.92	\$0.00	\$0.00	\$0.00	\$7,740,360.92	\$0.00
D	1243-1	Equipo Médico y de Laboratorio	\$5,579,045.18	\$0.00	\$0.00	\$0.00	\$5,579,045.18	\$0.00
D	1243-1-01	INCUBADORAS	\$55,633.48	\$0.00	\$0.00	\$0.00	\$55,633.48	\$0.00
D	1243-1-02	MICROSCOPIOS	\$3,628.48	\$0.00	\$0.00	\$0.00	\$3,628.48	\$0.00
D	1243-1-03	EQUIPOS, REFACCIONES Y ACCESORIOS PARA LABORATORIOS DE INVESTIGACIÓN CIENTÍFICA	\$2,883,265.96	\$0.00	\$0.00	\$0.00	\$2,883,265.96	\$0.00
D	1243-1-03-3	EQUIPOS, REFACCIONES Y ACCESORIOS PARA LABORATORIO INVESTIGACION CIENTIFICA	\$2,580,765.96	\$0.00	\$0.00	\$0.00	\$2,580,765.96	\$0.00
D	1243-1-03-4	EQUIPO DE LABORATORIO JETTA A6 COMFORTLINE 2015	\$302,500.00	\$0.00	\$0.00	\$0.00	\$302,500.00	\$0.00
D	1243-1-5311	Equipo médico y de laboratorio	\$2,636,517.26	\$0.00	\$0.00	\$0.00	\$2,636,517.26	\$0.00
D	1243-2	Instrumental Médico y de Laboratorio	\$2,161,315.74	\$0.00	\$0.00	\$0.00	\$2,161,315.74	\$0.00
D	1243-2-01	INSTRUMENTAL UTILIZADO EN LABORATORIOS DE INVESTIGACIÓN CIENTÍFICA	\$1,513,643.26	\$0.00	\$0.00	\$0.00	\$1,513,643.26	\$0.00
D	1243-2-5321	Instrumental médico y de laboratorio	\$647,672.48	\$0.00	\$0.00	\$0.00	\$647,672.48	\$0.00
D	1244	VEHÍCULOS Y EQUIPO DE TRANSPORTE	\$2,783,497.00	\$0.00	\$0.00	\$0.00	\$2,783,497.00	\$0.00
D	1244-1	VEHÍCULOS Y EQUIPO TERRESTRE	\$2,783,497.00	\$0.00	\$0.00	\$0.00	\$2,783,497.00	\$0.00
D	1244-1-01	AUTOMÓVILES	\$541,197.00	\$0.00	\$0.00	\$0.00	\$541,197.00	\$0.00
D	1244-1-03	AUTOBUSES Y MICROBUSES DE PASAJEROS	\$1,427,000.00	\$0.00	\$0.00	\$0.00	\$1,427,000.00	\$0.00
D	1244-1-5411	Vehiculos y equipo terrestre	\$815,300.00	\$0.00	\$0.00	\$0.00	\$815,300.00	\$0.00
D	1246	MAQUINARIA, OTROS EQUIPOS Y HERRAMIENTAS	\$16,667,073.47	\$0.00	\$0.00	\$0.00	\$16,667,073.47	\$0.00
D	1246-1	Maquinaria y Equipo Agropecuario	\$116,704.05	\$0.00	\$0.00	\$0.00	\$116,704.05	\$0.00
D	1246-1-01	TRITURADORAS	\$85,708.71	\$0.00	\$0.00	\$0.00	\$85,708.71	\$0.00
D	1246-1-5611	Maquinaria y equipo agropecuario	\$30,995.34	\$0.00	\$0.00	\$0.00	\$30,995.34	\$0.00
D	1246-2	Maquinaria y Equipo Industrial	\$1,726,620.24	\$0.00	\$0.00	\$0.00	\$1,726,620.24	\$0.00
D	1246-2-05	BOMBAS INDUSTRIALES	\$1,664,811.23	\$0.00	\$0.00	\$0.00	\$1,664,811.23	\$0.00
D	1246-2-5621	Maquinaria y equipo industrial	\$61,809.01	\$0.00	\$0.00	\$0.00	\$61,809.01	\$0.00



**Universidad Politécnica de Puebla
Estado de Puebla**

**Balanza de Comprobación del 01/ago./2018 al 31/ago./2018
Cuentas de Mayor con saldo y/o movimientos. (De la cuenta: 1000 a la 5999)**

Usu: RODRIGO_RF
Rep: rptBalanzaComprobacion

Fecha y hora de Impresión | 06/sep./2018
01:11 p. m.

Nat.	Cuenta	Nombre de la cuenta	SALDO ANTERIOR		MOVIMIENTOS		SALDO ACTUAL	
			DEUDOR	ACREEDOR	DEUDOR	ACREEDOR	DEUDOR	ACREEDOR
D	1246-4	Sistemas de Aire Acondicionado, Calefacción y de Refrigeración Industrial y Comercial	\$10,440.00	\$0.00	\$0.00	\$0.00	\$10,440.00	\$0.00
D	1246-4-5641	Sistemas de aire acondicionado, calefacción y de refrigeración industrial y Comercial	\$10,440.00	\$0.00	\$0.00	\$0.00	\$10,440.00	\$0.00
D	1246-5	Equipo de Comunicación y Telecomunicación	\$2,737,333.00	\$0.00	\$0.00	\$0.00	\$2,737,333.00	\$0.00
D	1246-5-01	COMUNICACIÓN SATELITAL	\$1,825,908.90	\$0.00	\$0.00	\$0.00	\$1,825,908.90	\$0.00
D	1246-5-06	EQUIPOS TELEFÓNICOS	\$672,023.63	\$0.00	\$0.00	\$0.00	\$672,023.63	\$0.00
D	1246-5-5651	Equipo de Comunicación y Telecomunicación	\$239,400.47	\$0.00	\$0.00	\$0.00	\$239,400.47	\$0.00
D	1246-6	Equipos de Generación Eléctrica, Aparatos y Accesorios Eléctricos	\$11,631,317.59	\$0.00	\$0.00	\$0.00	\$11,631,317.59	\$0.00
D	1246-6-01	GENERADOR DE ENERGÍA	\$186,590.28	\$0.00	\$0.00	\$0.00	\$186,590.28	\$0.00
D	1246-6-05	EQUIPO ELECTRÓNICO	\$5,683,897.11	\$0.00	\$0.00	\$0.00	\$5,683,897.11	\$0.00
D	1246-6-5661	Equipos de Generación Eléctrica, Aparatos y Accesorios Eléctricos	\$5,760,830.20	\$0.00	\$0.00	\$0.00	\$5,760,830.20	\$0.00
D	1246-7	Herramientas y Máquinas-Herramienta	\$424,406.25	\$0.00	\$0.00	\$0.00	\$424,406.25	\$0.00
D	1246-7-02	MÁQUINAS Y HERRAMIENTAS	\$382,415.64	\$0.00	\$0.00	\$0.00	\$382,415.64	\$0.00
D	1246-7-5671	Herramientas y Máquinas-Herramienta	\$41,990.61	\$0.00	\$0.00	\$0.00	\$41,990.61	\$0.00
D	1246-9	Otros Equipos	\$20,252.34	\$0.00	\$0.00	\$0.00	\$20,252.34	\$0.00
D	1246-9-5691	Otros equipos	\$20,252.34	\$0.00	\$0.00	\$0.00	\$20,252.34	\$0.00
D	1247	COLECCIONES, OBRAS DE ARTE Y OBJETOS VALIOSOS	\$154,177.42	\$0.00	\$0.00	\$0.00	\$154,177.42	\$0.00
D	1247-1	Bienes Artísticos, Culturales y Científicos	\$154,177.42	\$0.00	\$0.00	\$0.00	\$154,177.42	\$0.00
D	1247-1-02	ACERVO PATRIMONIAL Y ARTÍSTICO	\$118,647.43	\$0.00	\$0.00	\$0.00	\$118,647.43	\$0.00
D	1247-1-5131	Bienes artísticos, culturales y científicos	\$35,529.99	\$0.00	\$0.00	\$0.00	\$35,529.99	\$0.00
D	1250	ACTIVOS INTANGIBLES	\$445,441.00	\$0.00	\$0.00	\$0.00	\$445,441.00	\$0.00
D	1251	SOFTWARE	\$445,440.00	\$0.00	\$0.00	\$0.00	\$445,440.00	\$0.00
D	1251-5911	Software	\$445,440.00	\$0.00	\$0.00	\$0.00	\$445,440.00	\$0.00
D	1259	OTROS ACTIVOS INTANGIBLES	\$1.00	\$0.00	\$0.00	\$0.00	\$1.00	\$0.00
D	1259-0-5991	MODULO DE INGENIERIA	\$1.00	\$0.00	\$0.00	\$0.00	\$1.00	\$0.00
A	1260	DEPRECIACIÓN, DETERIORO Y AMORTIZACIÓN ACUMULADA DE BIENES	\$0.00	\$11,402,366.07	\$0.00	\$799,564.96	\$0.00	\$12,201,931.03
A	1261	DEPRECIACIÓN ACUMULADA DE BIENES INMUEBLES	\$0.00	\$1,713,410.09	\$0.00	\$118,879.59	\$0.00	\$1,832,289.68
A	1261-3	Depreciación Acumulada de Edificios no Habitacionales.	\$0.00	\$1,627,873.01	\$0.00	\$116,503.56	\$0.00	\$1,744,376.57
A	1261-3-1233	EDIFICIO D3	\$0.00	\$1,627,873.01	\$0.00	\$116,503.56	\$0.00	\$1,744,376.57
A	1261-9	Depreciación Acumulada de Otros Bienes Inmuebles.	\$0.00	\$85,537.08	\$0.00	\$2,376.03	\$0.00	\$87,913.11
A	1261-9-03	Depreciación Acumulada de Otros Bienes Inmuebles	\$0.00	\$85,537.08	\$0.00	\$2,376.03	\$0.00	\$87,913.11
A	1263	DEPRECIACIÓN ACUMULADA DE BIENES MUEBLES	\$0.00	\$9,429,115.98	\$0.00	\$643,565.37	\$0.00	\$10,072,681.35
A	1263-1	Depreciación Acumulada de Mobiliario y Equipo de Administración.	\$0.00	\$3,904,860.04	\$0.00	\$241,731.02	\$0.00	\$4,146,591.06
A	1263-1-01	Muebles de Oficina y Estantería	\$0.00	\$324,897.95	\$0.00	\$33,485.70	\$0.00	\$358,383.65
A	1263-1-01-01	ESTANTES	\$0.00	\$13,130.66	\$0.00	\$333.20	\$0.00	\$13,463.86
A	1263-1-01-04	ESCRITORIOS	\$0.00	\$40,253.20	\$0.00	\$1,766.36	\$0.00	\$42,019.56
A	1263-1-01-05	SILLAS	\$0.00	\$54,184.65	\$0.00	\$6,779.35	\$0.00	\$60,964.00
A	1263-1-01-06	SILLONES	\$0.00	\$8,197.01	\$0.00	\$405.87	\$0.00	\$8,602.88
A	1263-1-01-08	ARCHIVEROS	\$0.00	\$14,809.14	\$0.00	\$455.10	\$0.00	\$15,264.24
A	1263-1-01-09	LIBREROS	\$0.00	\$21,151.08	\$0.00	\$538.50	\$0.00	\$21,689.58
A	1263-1-01-10	MESAS	\$0.00	\$100,633.71	\$0.00	\$16,790.07	\$0.00	\$117,423.78
A	1263-1-01-12	GABINETES	\$0.00	\$48,312.88	\$0.00	\$1,507.47	\$0.00	\$49,820.45
A	1263-1-01-13	CREDENZA	\$0.00	\$1,593.60	\$0.00	\$49.80	\$0.00	\$1,643.40
A	1263-1-01-14	REVISTEROS	\$0.00	\$3,648.00	\$0.00	\$114.00	\$0.00	\$3,762.00
A	1263-1-01-15	SOPORTE PARA PROYECTOR	\$0.00	\$12,115.60	\$0.00	\$3,028.90	\$0.00	\$15,144.50
A	1263-1-01-16	BANCOS	\$0.00	\$6,868.32	\$0.00	\$1,717.08	\$0.00	\$8,585.40



**Universidad Politécnica de Puebla
Estado de Puebla**

**Balanza de Comprobación del 01/ago./2018 al 31/ago./2018
Cuentas de Mayor con saldo y/o movimientos. (De la cuenta: 1000 a la 5999)**

Usr: RODRIGO_RF
Rep: rptBalanzaComprobacion

Fecha y hora de Impresión | 06/sep./2018
01:11 p. m.

Nat.	Cuenta	Nombre de la cuenta	SALDO ANTERIOR		MOVIMIENTOS		SALDO ACTUAL	
			DEUDOR	ACREEDOR	DEUDOR	ACREEDOR	DEUDOR	ACREEDOR
A	1263-1-03	Equipo de Cómputo y Tecnologías de la Información	\$0.00	\$3,501,802.51	\$0.00	\$204,867.42	\$0.00	\$3,706,669.93
A	1263-1-03-02	COMPUTADORAS	\$0.00	\$2,189,382.26	\$0.00	\$103,729.72	\$0.00	\$2,293,111.98
A	1263-1-03-05	MONITORES	\$0.00	\$24,988.69	\$0.00	\$0.00	\$0.00	\$24,988.69
A	1263-1-03-06	PROCESADORES	\$0.00	\$5,890.06	\$0.00	\$0.00	\$0.00	\$5,890.06
A	1263-1-03-07	TABLEROS DE CONTROL	\$0.00	\$53,315.63	\$0.00	\$5,821.34	\$0.00	\$59,136.97
A	1263-1-03-09	UNIDADES DE ALMACENAMIENTO	\$0.00	\$124,364.47	\$0.00	\$2,936.38	\$0.00	\$127,300.85
A	1263-1-03-10	IMPRESORAS	\$0.00	\$165,554.82	\$0.00	\$2,195.60	\$0.00	\$167,750.42
A	1263-1-03-11	LECTORES ÓPTICOS Y MAGNÉTICOS	\$0.00	\$20,841.86	\$0.00	\$2,163.23	\$0.00	\$23,005.09
A	1263-1-03-14	NO BREAK	\$0.00	\$45,404.40	\$0.00	\$2,502.56	\$0.00	\$47,906.96
A	1263-1-03-15	ROBOT	\$0.00	\$684,620.08	\$0.00	\$38,658.53	\$0.00	\$723,278.61
A	1263-1-03-16	MODEM	\$0.00	\$187,440.24	\$0.00	\$46,860.06	\$0.00	\$234,300.30
A	1263-1-09	Otros Mobiliarios y Equipos de Administración	\$0.00	\$78,159.58	\$0.00	\$3,377.90	\$0.00	\$81,537.48
A	1263-1-09-03	EQUIPO DE FOTOCOPIADO	\$0.00	\$5,242.88	\$0.00	\$163.84	\$0.00	\$5,406.72
A	1263-1-09-04	ASPIRADORAS	\$0.00	\$2,405.00	\$0.00	\$46.25	\$0.00	\$2,451.25
A	1263-1-09-05	GRABADORAS	\$0.00	\$2,170.02	\$0.00	\$43.40	\$0.00	\$2,213.42
A	1263-1-09-07	TELEVISORES	\$0.00	\$4,736.38	\$0.00	\$96.66	\$0.00	\$4,833.04
A	1263-1-09-09	CIRCUITOS CERRADOS DE T.V.	\$0.00	\$18,912.82	\$0.00	\$1,317.26	\$0.00	\$20,230.08
A	1263-1-09-11	ALARMA Y VOCEO	\$0.00	\$38,666.56	\$0.00	\$1,208.33	\$0.00	\$39,874.89
A	1263-1-09-15	OTROS EQUIPOS DE ADMINISTRACION	\$0.00	\$6,025.92	\$0.00	\$502.16	\$0.00	\$6,528.08
A	1263-2	Depreciación Acumulada de Mobiliario y Equipo Educacional y Recreativo.	\$0.00	\$1,993,477.27	\$0.00	\$275,045.52	\$0.00	\$2,268,522.79
A	1263-2-01	Equipos y Aparatos Audiovisuales	\$0.00	\$728,919.25	\$0.00	\$36,753.69	\$0.00	\$765,672.94
A	1263-2-01-01	PROYECTORES	\$0.00	\$526,806.12	\$0.00	\$22,856.49	\$0.00	\$549,662.61
A	1263-2-01-03	GRABADORES	\$0.00	\$29,419.52	\$0.00	\$919.36	\$0.00	\$30,338.88
A	1263-2-01-04	TELEVISORES	\$0.00	\$7,708.34	\$0.00	\$0.00	\$0.00	\$7,708.34
A	1263-2-01-05	BAFLES	\$0.00	\$13,363.69	\$0.00	\$550.00	\$0.00	\$13,913.69
A	1263-2-01-06	MONITORES	\$0.00	\$20,664.06	\$0.00	\$756.78	\$0.00	\$21,420.84
A	1263-2-01-07	PANTALLAS	\$0.00	\$130,957.52	\$0.00	\$11,671.06	\$0.00	\$142,628.58
A	1263-2-03	Cámaras Fotográficas y de Video	\$0.00	\$63,662.63	\$0.00	\$2,968.03	\$0.00	\$66,630.66
A	1263-2-03-01	CÁMARAS FOTOGRAFICAS	\$0.00	\$63,662.63	\$0.00	\$2,968.03	\$0.00	\$66,630.66
A	1263-2-09	Otro Mobiliario y Equipo Educacional y Recreativo	\$0.00	\$1,200,895.39	\$0.00	\$235,323.80	\$0.00	\$1,436,219.19
A	1263-2-09-01	MUEBLES ESPECIALIZADOS PARA USO ESCOLAR	\$0.00	\$211,800.59	\$0.00	\$6,088.57	\$0.00	\$217,889.16
A	1263-2-09-03	OTROS EQUIPOS DESTINADOS A LA EDUCACIÓN Y RECREACIÓN	\$0.00	\$989,094.80	\$0.00	\$229,235.23	\$0.00	\$1,218,330.03
A	1263-3	Depreciación Acumulada de Instrumental Médico y de Laboratorio.	\$0.00	\$1,412,509.20	\$0.00	\$57,024.81	\$0.00	\$1,469,534.01
A	1263-3-01	Equipo Médico y de Laboratorio	\$0.00	\$1,022,899.52	\$0.00	\$44,568.92	\$0.00	\$1,067,468.44
A	1263-3-01-02	MICROSCOPIOS	\$0.00	\$8,557.28	\$0.00	\$281.48	\$0.00	\$8,838.76
A	1263-3-01-03	EQUIPOS, REFACCIONES Y ACCESORIOS PARA LABORATORIOS DE INVESTIGACIÓN CIENTÍFICA	\$0.00	\$422,648.19	\$0.00	\$16,102.99	\$0.00	\$438,751.18
A	1263-3-01-03-1	MAQUINA DE CONTROL NUMERICO COMPUTARIZADO (CNC)	\$0.00	\$32,731.16	\$0.00	\$985.98	\$0.00	\$33,717.14
A	1263-3-01-03-10	DESFIBRADOR	\$0.00	\$541.30	\$0.00	\$270.65	\$0.00	\$811.95
A	1263-3-01-03-2	MICROCENTRIFUGA	\$0.00	\$28,332.70	\$0.00	\$895.38	\$0.00	\$29,228.08
A	1263-3-01-03-3	EQUIPOS, REFACCIONES Y ACCESORIOS PARA LABORATORIO INVESTIGACION CIENTIFICA	\$0.00	\$281,267.34	\$0.00	\$9,994.42	\$0.00	\$291,261.76
A	1263-3-01-03-4	GPS	\$0.00	\$4,237.00	\$0.00	\$223.00	\$0.00	\$4,460.00
A	1263-3-01-03-5	ESTUFA	\$0.00	\$29,970.22	\$0.00	\$1,577.38	\$0.00	\$31,547.60
A	1263-3-01-03-6	MOTOR	\$0.00	\$1,263.69	\$0.00	\$66.51	\$0.00	\$1,330.20
A	1263-3-01-03-7	PISTILO	\$0.00	\$4,700.60	\$0.00	\$247.40	\$0.00	\$4,948.00



Universidad Politécnica de Puebla
Estado de Puebla

Balanza de Comprobación del 01/ago./2018 al 31/ago./2018

Cuentas de Mayor con saldo y/o movimientos. (De la cuenta: 1000 a la 5999)

Usr: RODRIGO_RF
Rep: rpt(BalanzaComprobacion)

Fecha y hora de Impresión | 06/sep./2018
01:11 p. m.

Nat.	Cuenta	Nombre de la cuenta	SALDO ANTERIOR		MOVIMIENTOS		SALDO ACTUAL	
			DEUDOR	ACREEDOR	DEUDOR	ACREEDOR	DEUDOR	ACREEDOR
A	1263-3-01-03-8	BALANZA ANALITICA	\$0.00	\$10,717.90	\$0.00	\$564.10	\$0.00	\$11,282.00
A	1263-3-01-03-9	DESTILADOR 7 LT	\$0.00	\$29,427.58	\$0.00	\$1,548.82	\$0.00	\$30,976.40
A	1263-3-01-04	EQUIPO DE LABORATORIO JETTA A6 COMFORTLINE 2015	\$0.00	\$176,458.45	\$0.00	\$5,041.67	\$0.00	\$181,500.12
A	1263-3-01-05	LABORATORIO DE BIOTECNOLOGIA	\$0.00	\$415,235.60	\$0.00	\$23,142.78	\$0.00	\$438,378.38
A	1263-3-02	Instrumental Médico y de Laboratorio	\$0.00	\$389,609.68	\$0.00	\$12,455.89	\$0.00	\$402,065.57
A	1263-3-02-01	INSTRUMENTAL UTILIZADO EN LABORATORIOS DE INVESTIGACIÓN CIENTÍFICA	\$0.00	\$389,609.68	\$0.00	\$12,455.89	\$0.00	\$402,065.57
A	1263-4	Depreciación Acumulada de Equipo de Transporte.	\$0.00	\$222,618.31	\$0.00	\$13,588.33	\$0.00	\$236,206.64
A	1263-4-01	Automóviles y Equipo Terrestre	\$0.00	\$222,618.31	\$0.00	\$13,588.33	\$0.00	\$236,206.64
A	1263-4-01-02	CAMIONETAS DE CARGA LIGERA	\$0.00	\$222,618.31	\$0.00	\$13,588.33	\$0.00	\$236,206.64
A	1263-6	Depreciación Acumulada de Maquinaria, otros Equipos y Herramientas.	\$0.00	\$1,895,651.16	\$0.00	\$56,175.69	\$0.00	\$1,951,826.85
A	1263-6-01	Maquinaria y Equipo Agropecuario	\$0.00	\$8,265.60	\$0.00	\$258.30	\$0.00	\$8,523.90
A	1263-6-01-04	DESMALIZADORAS	\$0.00	\$8,265.60	\$0.00	\$258.30	\$0.00	\$8,523.90
A	1263-6-02	Maquinaria y Equipo Industrial	\$0.00	\$20,837.95	\$0.00	\$515.08	\$0.00	\$21,353.03
A	1263-6-02-04	MOTORES	\$0.00	\$12,811.71	\$0.00	\$264.26	\$0.00	\$13,075.97
A	1263-6-02-06	COMPRESORES	\$0.00	\$8,026.24	\$0.00	\$250.82	\$0.00	\$8,277.06
A	1263-6-04	Sistemas de Aire Acondicionado, Calefacción y de Refrigeración Industrial y Comercial	\$0.00	\$3,741.00	\$0.00	\$87.00	\$0.00	\$3,828.00
A	1263-6-04-01	SISTEMA DE AIRE ACONDICIONADO	\$0.00	\$3,741.00	\$0.00	\$87.00	\$0.00	\$3,828.00
A	1263-6-05	Equipo de Comunicación y Telecomunicación	\$0.00	\$66,880.35	\$0.00	\$1,465.54	\$0.00	\$68,345.89
A	1263-6-05-03	TRASMISORES	\$0.00	\$30,132.92	\$0.00	\$602.66	\$0.00	\$30,735.58
A	1263-6-05-05	AMPLIFICADORES	\$0.00	\$36,747.43	\$0.00	\$862.88	\$0.00	\$37,610.31
A	1263-6-06	Equipos de Generación Eléctrica, Aparatos y Accesorios Eléctricos	\$0.00	\$1,341,978.83	\$0.00	\$41,289.41	\$0.00	\$1,383,268.24
A	1263-6-06-01	GENERADOR DE ENERGÍA	\$0.00	\$44,422.47	\$0.00	\$1,428.77	\$0.00	\$45,851.24
A	1263-6-06-02	PLANTAS	\$0.00	\$978,161.21	\$0.00	\$27,580.51	\$0.00	\$1,005,741.72
A	1263-6-06-05	EQUIPO ELECTRÓNICO	\$0.00	\$85,609.87	\$0.00	\$5,948.21	\$0.00	\$91,558.08
A	1263-6-06-06	MÓDULOS	\$0.00	\$32,250.00	\$0.00	\$750.00	\$0.00	\$33,000.00
A	1263-6-06-09	LABORATORIO DE INGENIERÍA INVERSA Y MANUFACTURA ADITIVA	\$0.00	\$11,750.00	\$0.00	\$0.00	\$0.00	\$11,750.00
A	1263-6-06-11	BRAZO ROBOTICO	\$0.00	\$189,785.28	\$0.00	\$5,581.92	\$0.00	\$195,367.20
A	1263-6-07	Herramientas y Máquinas-Herramienta	\$0.00	\$448,547.11	\$0.00	\$12,391.60	\$0.00	\$460,938.71
A	1263-6-07-02	MÁQUINAS Y HERRAMIENTAS	\$0.00	\$448,547.11	\$0.00	\$12,391.60	\$0.00	\$460,938.71
A	1263-6-09	Otros Equipos	\$0.00	\$5,400.32	\$0.00	\$168.76	\$0.00	\$5,569.08
A	1263-6-09-01	EQUIPO CIENTÍFICO Y DE INVESTIGACIÓN	\$0.00	\$5,400.32	\$0.00	\$168.76	\$0.00	\$5,569.08
A	1265	AMORTIZACIÓN ACUMULADA DE ACTIVOS INTANGIBLES	\$0.00	\$259,840.00	\$0.00	\$37,120.00	\$0.00	\$296,960.00
A	1265-1	Amortización Acumulada de Software.	\$0.00	\$259,840.00	\$0.00	\$37,120.00	\$0.00	\$296,960.00
A	1265-1-01	PAQUETES Y PROGRAMAS DE INFORMÁTICA	\$0.00	\$259,840.00	\$0.00	\$37,120.00	\$0.00	\$296,960.00
A	2000	PASIVO	\$0.00	\$2,107,944.66	\$6,422,209.53	\$6,202,230.60	\$0.00	\$1,887,965.73
A	2100	PASIVO CIRCULANTE	\$0.00	\$2,107,944.66	\$6,422,209.53	\$6,202,230.60	\$0.00	\$1,887,965.73
A	2110	CUENTAS POR PAGAR A CORTO PLAZO	\$0.00	\$2,107,944.66	\$6,409,874.69	\$6,189,895.76	\$0.00	\$1,887,965.73
A	2111	SERVICIOS PERSONALES POR PAGAR A CORTO PLAZO	\$0.00	\$339,319.45	\$3,374,143.00	\$3,380,768.61	\$0.00	\$345,945.06
A	2111-1	Remuneración por pagar al Personal de carácter permanente a CP	\$0.00	\$0.00	\$2,334,307.72	\$2,336,980.89	\$0.00	\$2,673.17
A	2111-1-1132	Sueldo base al personal de confianza a CP	\$0.00	\$0.00	\$2,334,307.72	\$2,336,980.89	\$0.00	\$2,673.17
A	2111-2	Remuneración por pagar al Personal de carácter transitorio a CP	\$0.00	\$4,030.18	\$248,524.78	\$248,524.78	\$0.00	\$4,030.18
A	2111-2-1211	Remuneración por pagar al Personal de carácter transitorio a CP	\$0.00	\$4,030.18	\$248,524.78	\$248,524.78	\$0.00	\$4,030.18
A	2111-3	Remuneraciones Adicionales y Especiales por Pagar a CP	\$0.00	\$6,992.30	\$0.00	\$3,623.74	\$0.00	\$10,616.04



**Universidad Politécnica de Puebla
Estado de Puebla**

Balanza de Comprobación del 01/ago./2018 al 31/ago./2018

Cuentas de Mayor con saldo y/o movimientos. (De la cuenta: 1000 a la 5999)

Usr: RODRIGO_RF
Rep: rptBalanzaComprobacion

Fecha y hora de Impresión | 06/sep./2018
01:11 p. m.

Nat.	Cuenta	Nombre de la cuenta	SALDO ANTERIOR		MOVIMIENTOS		SALDO ACTUAL	
			DEUDOR	ACREEDOR	DEUDOR	ACREEDOR	DEUDOR	ACREEDOR
A	2111-3-1321	Remuneraciones Adicionales y Especiales por Pagar a CP	\$0.00	\$516.08	\$0.00	\$611.34	\$0.00	\$1,127.42
A	2111-3-1322	GRATIFICACIÓN DE FIN DE AÑO	\$0.00	\$6,476.22	\$0.00	\$3,012.40	\$0.00	\$9,488.62
A	2111-4	Seguridad Social y Seguros por pagar a CP	\$0.00	\$327,898.42	\$607,335.61	\$607,287.76	\$0.00	\$327,850.57
A	2111-4-1411	I.S.S.S.T.E.P. POR PAGAR	\$0.00	\$266,524.68	\$531,893.48	\$532,274.72	\$0.00	\$266,905.92
A	2111-4-1421	Aportaciones a Fondo de vivienda	\$0.00	\$14,223.27	\$28,291.66	\$28,326.93	\$0.00	\$14,258.54
A	2111-4-1431	Aportaciones al sistema de ahorro para el retiro	\$0.00	\$47,150.47	\$47,150.47	\$46,686.11	\$0.00	\$46,686.11
A	2111-5	Otras prestaciones sociales y económicas por pagar a CP	\$0.00	\$398.55	\$183,974.89	\$184,351.44	\$0.00	\$775.10
A	2111-5-1541	Otras prestaciones sociales y económicas por pagar a CP	\$0.00	\$398.55	\$0.00	\$376.55	\$0.00	\$775.10
A	2111-5-1591	Otras prestaciones sociales y económicas por pagar a CP	\$0.00	\$0.00	\$183,974.89	\$183,974.89	\$0.00	\$0.00
A	2112	PROVEEDORES POR PAGAR A CORTO PLAZO	\$0.00	\$1,085,395.76	\$1,866,604.32	\$1,724,387.52	\$0.00	\$943,178.96
A	2112-01	Deudas por Adquisición de Bienes y Contratación de Servicios por Pagar a CP ejercicio anterior	\$0.00	\$123,508.04	\$117,486.36	\$0.00	\$0.00	\$6,021.68
A	2112-01-03	ARROYO ESTEVES MARIA SOFIA CRISTINA	\$0.00	\$6,020.98	\$0.00	\$0.00	\$0.00	\$6,020.98
A	2112-01-13	MEDINA TOMAX MINERVA	\$0.00	\$0.70	\$0.00	\$0.00	\$0.00	\$0.70
A	2112-01-16	GHANNS COMERCIAL, S.A. DE C.V.	\$0.00	\$117,486.36	\$117,486.36	\$0.00	\$0.00	\$0.00
A	2112-1	Deudas por Adquisición de Bienes y Contratación de Servicios por Pagar a CP	\$0.00	\$961,887.72	\$1,749,117.96	\$1,724,387.52	\$0.00	\$937,157.28
A	2112-1-000074	GARCIA MENESES CARLOS	\$0.00	\$0.00	\$0.00	\$0.00	\$0.00	\$0.00
A	2112-1-000075	CUACHAYO LOZANO MARGARITA	\$0.00	\$0.00	\$0.00	\$0.00	\$0.00	\$0.00
A	2112-1-000077	ALVARADO CASTILLO EVA CITLALLI	\$0.00	\$0.00	\$0.00	\$0.00	\$0.00	\$0.00
A	2112-1-000078	ACATITLA ROLDAN VICTOR MANUEL	\$0.00	\$0.00	\$0.00	\$0.00	\$0.00	\$0.00
A	2112-1-000080	AJ CORPORATIVO CONSULTORES EMPRESARIALES Y DE GOBIERNO SC	\$0.00	\$0.00	\$0.00	\$0.00	\$0.00	\$0.00
A	2112-1-000083	BAEZ BERMEJO DANIEL	\$0.00	\$0.00	\$0.00	\$0.00	\$0.00	\$0.00
A	2112-1-000088	TELLEZ MELENDEZ JORGE VINICIO	\$0.00	\$0.00	\$250.00	\$250.00	\$0.00	\$0.00
A	2112-1-000094	ABASTECEDORA INDUSTRIAL SANDOVAL S.A. DE C.V.	\$0.00	\$0.00	\$5,763.37	\$5,763.37	\$0.00	\$0.00
A	2112-1-000099	TELLO LARGO MARCO ENRIQUE	\$0.00	\$0.00	\$1,500.00	\$1,500.00	\$0.00	\$0.00
A	2112-1-000106	MONTALVO PAQUINI CLAUDIA	\$0.00	\$0.00	\$356.00	\$356.00	\$0.00	\$0.00
A	2112-1-000108	AGUAS PEREZ LEONEL	\$0.00	\$0.00	\$700.00	\$700.00	\$0.00	\$0.00
A	2112-1-000110	ARTMEX VIAJES, S.A. DE C.V.	\$0.00	\$0.00	\$6,048.01	\$6,048.01	\$0.00	\$0.00
A	2112-1-000118	BANCO SANTANDER (MEXICO) SA INSTITUTO DE BANCA MULTIPLE, GRUPO FINANCIERO SANTANDER MEXICO	\$0.00	\$0.00	\$1,295.72	\$1,295.72	\$0.00	\$0.00
A	2112-1-000123	CORPORACION AUXILIAR DE POLICIA DE PROTECCION CIUDADANA	\$0.00	\$378,180.00	\$378,180.00	\$243,100.00	\$0.00	\$243,100.00
A	2112-1-000129	ESCAMILLA MOCTEZUMA LILIANA	\$0.00	\$0.00	\$235.00	\$235.00	\$0.00	\$0.00
A	2112-1-000137	COMISION FEDERAL DE ELECTRICIDAD	\$0.00	\$64,857.00	\$59,728.00	\$78,533.00	\$0.00	\$83,662.00
A	2112-1-000142	COMITES INTERINSTITUCIONALES PARA LA EVALUACION DE LA EDUCACION SUPERIOR AC	\$0.00	\$0.00	\$0.00	\$0.00	\$0.00	\$0.00
A	2112-1-000143	COMERCIALIZADORA Y LOGISTICA DE PUEBLA S DE RL DE CV	\$0.00	\$0.00	\$8,375.85	\$8,375.85	\$0.00	\$0.00
A	2112-1-000146	SANCHEZ SANTANA JOSE PEDRO	\$0.00	\$0.00	\$0.00	\$0.00	\$0.00	\$0.00
A	2112-1-000147	COMPUTADORAS MEGACENTRO S.A. DE C.V.	\$0.00	\$0.00	\$0.00	\$0.00	\$0.00	\$0.00
A	2112-1-000151	CENTRO NACIONAL DE EVALUACION PARA LA EDUCACION SUPERIOR, A.C	\$0.00	\$0.00	\$106,704.00	\$106,704.00	\$0.00	\$0.00
A	2112-1-000155	CORONA SANTANA BEATRIZ EUGENIA	\$0.00	\$0.00	\$0.00	\$0.00	\$0.00	\$0.00
A	2112-1-000156	CORTES ABURTO OBED	\$0.00	\$0.00	\$92.00	\$92.00	\$0.00	\$0.00
A	2112-1-000162	CORTES MENDOZA CESAR ANTONIO	\$0.00	\$0.00	\$488.96	\$488.96	\$0.00	\$0.00
A	2112-1-000180	CUACHAYO LOZANO MARGARITA	\$0.00	\$0.00	\$1,891.37	\$1,891.37	\$0.00	\$0.00
A	2112-1-000202	FARMADROGUERIA MEDINA SA DE CV	\$0.00	\$0.00	\$929.79	\$929.79	\$0.00	\$0.00



**Universidad Politécnica de Puebla
Estado de Puebla**

**Balanza de Comprobación del 01/ago./2018 al 31/ago./2018
Cuentas de Mayor con saldo y/o movimientos. (De la cuenta: 1000 a la 5999)**

Utr: RODRIGO_RF
Rep: rptBalanzaComprobacion

Fecha y 06/sep./2018
hora de Impresión 01:11 p. m.

Nat.	Cuenta	Nombre de la cuenta	SALDO ANTERIOR		MOVIMIENTOS		SALDO ACTUAL	
			DEUDOR	ACREEDOR	DEUDOR	ACREEDOR	DEUDOR	ACREEDOR
A	2112-1-000203	FONDO NACIONAL DE INFRAESTRUCTURA	\$0.00	\$0.00	\$814.00	\$814.00	\$0.00	\$0.00
A	2112-1-000208	FUNDACION UNIVERSIDAD DE LAS AMERICAS PUEBLA	\$0.00	\$0.00	\$0.00	\$0.00	\$0.00	\$0.00
A	2112-1-000212	GRUPO ACIR SA DE CV	\$0.00	\$0.00	\$0.00	\$0.00	\$0.00	\$0.00
A	2112-1-000213	GALINDO CUAUTLE NOE	\$0.00	\$0.00	\$0.00	\$0.00	\$0.00	\$0.00
A	2112-1-000214	GRAFICAS ALGU SA DE CV	\$0.00	\$0.00	\$0.00	\$0.00	\$0.00	\$0.00
A	2112-1-000215	GOMEZ MENDEZ MARTIN DIEGO	\$0.00	\$0.00	\$180.01	\$180.01	\$0.00	\$0.00
A	2112-1-000219	GAS EXPRESS NIETO DE MEXICO SA DE CV	\$0.00	\$0.00	\$0.00	\$0.00	\$0.00	\$0.00
A	2112-1-000244	CUACHAYO LOZANO MARGARITA	\$0.00	\$0.00	\$0.00	\$0.00	\$0.00	\$0.00
A	2112-1-000249	HOTEL REAL DE NATURALES SA DE CV	\$0.00	\$0.00	\$2,519.98	\$2,519.98	\$0.00	\$0.00
A	2112-1-000256	CUACHAYO LOZANO MARGARITA	\$0.00	\$0.00	\$0.00	\$0.00	\$0.00	\$0.00
A	2112-1-000261	MONTALVO PAQUINI CLAUDIA	\$0.00	\$0.00	\$425.00	\$425.00	\$0.00	\$0.00
A	2112-1-000265	JUAREZ ROJAS RODOLFO	\$0.00	\$0.00	\$3,718.00	\$3,718.00	\$0.00	\$0.00
A	2112-1-000266	LATIN AMERICA SIN BRECHA DIGITAL SC	\$0.00	\$0.00	\$5,800.00	\$5,800.00	\$0.00	\$0.00
A	2112-1-000268	LEAL VEGA HEBERTO	\$0.00	\$0.00	\$0.00	\$0.00	\$0.00	\$0.00
A	2112-1-000287	CUACHAYO LOZANO MARGARITA	\$0.00	\$0.00	\$7,691.02	\$7,691.02	\$0.00	\$0.00
A	2112-1-000288	CUACHAYO LOZANO MARGARITA	\$0.00	\$0.00	\$0.00	\$0.00	\$0.00	\$0.00
A	2112-1-000289	CRUZ MEDRANO JORDI JAROMIL	\$0.00	\$0.00	\$0.00	\$0.00	\$0.00	\$0.00
A	2112-1-000292	FALFAN JIMENEZ CARLOS	\$0.00	\$0.00	\$0.00	\$0.00	\$0.00	\$0.00
A	2112-1-000294	ARREOLA IBARRA HECTOR ENRIQUE	\$0.00	\$0.00	\$0.00	\$0.00	\$0.00	\$0.00
A	2112-1-000295	MONTALVO PAQUINI CLAUDIA	\$0.00	\$0.00	\$675.00	\$675.00	\$0.00	\$0.00
A	2112-1-000297	CUACHAYO LOZANO MARGARITA	\$0.00	\$0.00	\$0.00	\$0.00	\$0.00	\$0.00
A	2112-1-000299	FIERRO XOCHITOTOTL MARIA CONCEPCION	\$0.00	\$0.00	\$0.00	\$0.00	\$0.00	\$0.00
A	2112-1-000308	PRESTACIONES UNIVERSALES, S.A. DE C.V.	\$0.00	\$0.00	\$100,290.00	\$100,290.00	\$0.00	\$0.00
A	2112-1-000309	QUIJANO FLORES FEDERICO	\$0.00	\$0.00	\$0.00	\$0.00	\$0.00	\$0.00
A	2112-1-000310	ROYAL & SUNALLIANCE SEGUROS DE MEXICO S.A. DE C.V.	\$0.00	\$0.00	\$0.00	\$0.00	\$0.00	\$0.00
A	2112-1-000311	RIJAYA COMERCIAL SA DE CV	\$0.00	\$0.00	\$10,958.84	\$10,958.84	\$0.00	\$0.00
A	2112-1-000312	RECOLECCION DE CONTAMINANTES Y RESIDUOS DEL PAIS 2000 SA DE CV	\$0.00	\$0.00	\$3,285.12	\$3,285.12	\$0.00	\$0.00
A	2112-1-000320	RAPID PROTOTYPING SA DE CV	\$0.00	\$0.00	\$0.00	\$0.00	\$0.00	\$0.00
A	2112-1-000330	SEYSA ELECTRONICA DE MEXICO SA DE CV	\$0.00	\$0.00	\$0.00	\$0.00	\$0.00	\$0.00
A	2112-1-000331	SECRETARIA DE EDUCACION PUBLICA	\$0.00	\$0.00	\$0.00	\$0.00	\$0.00	\$0.00
A	2112-1-000332	SECRETARIA DE FINANZAS Y ADMINISTRACION DEL GOBIERNO DEL ESTADO DE PUEBLA	\$0.00	\$0.00	\$0.00	\$0.00	\$0.00	\$0.00
A	2112-1-000333	VELAZQUEZ SANDOVAL JAVIER	\$0.00	\$0.00	\$0.00	\$0.00	\$0.00	\$0.00
A	2112-1-000338	CUACHAYO LOZANO MARGARITA	\$0.00	\$0.00	\$0.00	\$0.00	\$0.00	\$0.00
A	2112-1-000339	SPYCOTEC SA DE CV	\$0.00	\$0.00	\$0.00	\$0.00	\$0.00	\$0.00
A	2112-1-000342	VELAZQUEZ SANDOVAL JAVIER	\$0.00	\$0.00	\$0.00	\$0.00	\$0.00	\$0.00
A	2112-1-000348	TELEFONOS DE MEXICO S.A.B DE CV	\$0.00	\$67,523.42	\$67,523.42	\$33,610.05	\$0.00	\$33,610.05
A	2112-1-000359	TEST TECHNOLOGY TECNOLOGIA DE PRUEBA Y MEDICION SA DE CV	\$0.00	\$0.00	\$0.00	\$0.00	\$0.00	\$0.00
A	2112-1-000373	COMPROBANTE DE PAGO	\$0.00	\$0.00	\$715.00	\$715.00	\$0.00	\$0.00
A	2112-1-000378	VALENZUELA RAMIREZ REYES	\$0.00	\$0.00	\$0.00	\$0.00	\$0.00	\$0.00
A	2112-1-000381	CUACHAYO LOZANO MARGARITA	\$0.00	\$0.00	\$0.00	\$0.00	\$0.00	\$0.00
A	2112-1-000382	FALFAN JIMENEZ CARLOS	\$0.00	\$0.00	\$748.00	\$748.00	\$0.00	\$0.00
A	2112-1-000384	MAZA SALGADO ALANDRA MONICA	\$0.00	\$0.00	\$0.00	\$0.00	\$0.00	\$0.00
A	2112-1-000388	LUNA MORALES VICTOR	\$0.00	\$0.00	\$0.00	\$0.00	\$0.00	\$0.00
A	2112-1-000400	SECRETARIA GENERAL DE GOBIERNO	\$0.00	\$0.00	\$0.00	\$0.00	\$0.00	\$0.00
A	2112-1-000402	DURAN ENRIQUEZ JESUS	\$0.00	\$0.00	\$1,160.00	\$1,160.00	\$0.00	\$0.00



**Universidad Politécnica de Puebla
Estado de Puebla**

**Balanza de Comprobación del 01/ago./2018 al 31/ago./2018
Cuentas de Mayor con saldo y/o movimientos. (De la cuenta: 1000 a la 5999)**

Usr: RODRIGO_RF
Rep: rptBalanzaComprobacion

Fecha y hora de Impresión | 06/sep./2018
01:11 p. m.

Nat.	Cuenta	Nombre de la cuenta	SALDO ANTERIOR		MOVIMIENTOS		SALDO ACTUAL	
			DEUDOR	ACREEDOR	DEUDOR	ACREEDOR	DEUDOR	ACREEDOR
A	2112-1-000410	SOSA RAME CARLOS ISRAEL	\$0.00	\$0.00	\$34,486.50	\$34,486.50	\$0.00	\$0.00
A	2112-1-000412	MENDEZ IZQUIERDO EDGAR GUSTAVO	\$0.00	\$0.00	\$0.00	\$0.00	\$0.00	\$0.00
A	2112-1-000413	MONTALVO PAQUINI CLAUDIA	\$0.00	\$0.00	\$0.00	\$0.00	\$0.00	\$0.00
A	2112-1-000423	VELAZQUEZ SANDOVAL JAVIER	\$0.00	\$0.00	\$0.00	\$0.00	\$0.00	\$0.00
A	2112-1-000424	VELAZQUEZ SANDOVAL JAVIER	\$0.00	\$0.00	\$0.00	\$0.00	\$0.00	\$0.00
A	2112-1-000426	VELAZQUEZ SANDOVAL JAVIER	\$0.00	\$0.00	\$0.00	\$0.00	\$0.00	\$0.00
A	2112-1-000432	DE LA CALLEJA MORA JORGE	\$0.00	\$0.00	\$0.00	\$0.00	\$0.00	\$0.00
A	2112-1-000436	PEREZ CONDE GUEDELIA PILAR	\$0.00	\$0.00	\$216.00	\$216.00	\$0.00	\$0.00
A	2112-1-000437	FIERRO XOCHITOTOTL MARIA CONCEPCION	\$0.00	\$0.00	\$54.05	\$54.05	\$0.00	\$0.00
A	2112-1-000440	ESCAMILLA MOCTEZUMA LILIANA	\$0.00	\$0.00	\$140.00	\$140.00	\$0.00	\$0.00
A	2112-1-000461	SANCHEZ SANTANA JOSE PEDRO	\$0.00	\$0.00	\$0.00	\$0.00	\$0.00	\$0.00
A	2112-1-000462	CUACHAYO LOZANO MARGARITA	\$0.00	\$0.00	\$0.00	\$0.00	\$0.00	\$0.00
A	2112-1-000476	TELLO LARGO MARCO ENRIQUE	\$0.00	\$0.00	\$0.00	\$0.00	\$0.00	\$0.00
A	2112-1-000487	I.J. INGENIERIA ELECTRICA S.A. DE C.V.	\$0.00	\$0.00	\$0.00	\$0.00	\$0.00	\$0.00
A	2112-1-000495	BENITEZ RUIZ ANTONIO	\$0.00	\$0.00	\$0.00	\$0.00	\$0.00	\$0.00
A	2112-1-000497	RAMIREZ CASTILLO MARIA LETICIA	\$0.00	\$0.00	\$263.00	\$263.00	\$0.00	\$0.00
A	2112-1-000507	MONTALVO PAQUINI CLAUDIA	\$0.00	\$0.00	\$0.00	\$0.00	\$0.00	\$0.00
A	2112-1-000524	GARCIA MENESES CARLOS	\$0.00	\$0.00	\$0.00	\$0.00	\$0.00	\$0.00
A	2112-1-000532	HERNANDEZ MONTERO MIGUEL ANGEL	\$0.00	\$0.00	\$0.00	\$0.00	\$0.00	\$0.00
A	2112-1-000534	QUALITAS COMPAÑIA DE SEGUROS, S.A. DE C.V.	\$0.00	\$0.00	\$32,860.13	\$32,860.13	\$0.00	\$0.00
A	2112-1-000545	CRUZ MEDRANO JORDI JAROMIL	\$0.00	\$0.00	\$0.00	\$0.00	\$0.00	\$0.00
A	2112-1-000549	RADIOMOVIL DIPSA, S.A. DE C.V.	\$0.00	\$0.00	\$634.00	\$634.00	\$0.00	\$0.00
A	2112-1-000550	CUACHAYO LOZANO MARGARITA	\$0.00	\$0.00	\$0.00	\$0.00	\$0.00	\$0.00
A	2112-1-000551	MEDINA NIETO MARIA AUXILIO	\$0.00	\$0.00	\$0.00	\$0.00	\$0.00	\$0.00
A	2112-1-000561	NAVA VERA YOLANDA	\$0.00	\$0.00	\$360.00	\$360.00	\$0.00	\$0.00
A	2112-1-000569	XICALI TRUJILLO HUGO	\$0.00	\$0.00	\$0.00	\$0.00	\$0.00	\$0.00
A	2112-1-000572	LIDERAZGO AUTOMOTRIZ DE PUEBLA SA DE CV	\$0.00	\$0.00	\$0.00	\$0.00	\$0.00	\$0.00
A	2112-1-000585	YITANI YITANI SAMIA	\$0.00	\$0.00	\$0.00	\$0.00	\$0.00	\$0.00
A	2112-1-000590	TELLO LARGO MARCO ENRIQUE	\$0.00	\$0.00	\$0.00	\$0.00	\$0.00	\$0.00
A	2112-1-000616	TELLO LARGO MARCO ENRIQUE	\$0.00	\$0.00	\$0.00	\$0.00	\$0.00	\$0.00
A	2112-1-000633	FIERRO XOCHITOTOTL MARIA CONCEPCION	\$0.00	\$0.00	\$0.00	\$0.00	\$0.00	\$0.00
A	2112-1-000638	ROMERO RAMIREZ ANGELICA	\$0.00	\$0.00	\$0.00	\$0.00	\$0.00	\$0.00
A	2112-1-000642	XOCHIHUILA ALGOMEDA BONIFACIO NOE	\$0.00	\$0.00	\$0.00	\$0.00	\$0.00	\$0.00
A	2112-1-000664	ASOCIACION NACIONAL DE UNIVERSIDADES TECNOLOGICAS AC	\$0.00	\$0.00	\$0.00	\$0.00	\$0.00	\$0.00
A	2112-1-000667	VALENZUELA BONILLA LAURA ITZEL	\$0.00	\$0.00	\$0.00	\$0.00	\$0.00	\$0.00
A	2112-1-000669	VELAZQUEZ SANDOVAL JAVIER	\$0.00	\$0.00	\$0.00	\$0.00	\$0.00	\$0.00
A	2112-1-000673	TRUGESA TRANSPORTACION ESPECIALIZADA, S. A. DE C.V.	\$0.00	\$0.00	\$0.00	\$0.00	\$0.00	\$0.00
A	2112-1-000682	COHETERO CAMPOS JOSE ISRAEL	\$0.00	\$0.00	\$0.00	\$0.00	\$0.00	\$0.00
A	2112-1-000688	INSTITUTO PARA EL DESARROLLO TECNICO DE LAS HACIENDAS PUBLICAS	\$0.00	\$0.00	\$0.00	\$0.00	\$0.00	\$0.00
A	2112-1-000690	INSTITUTO MEXICANO DE EJECUTIVOS DE FINANAZAS AC	\$0.00	\$0.00	\$0.00	\$0.00	\$0.00	\$0.00
A	2112-1-000698	CUACUAS SAUCEDO PABLO LUIS	\$0.00	\$0.00	\$0.00	\$0.00	\$0.00	\$0.00
A	2112-1-000701	MARTHA ERIKA SAUCEDO GONZALEZ Y/O ERYMSA	\$0.00	\$0.00	\$0.00	\$0.00	\$0.00	\$0.00
A	2112-1-000714	CUACHAYO LOZANO MARGARITA	\$0.00	\$0.00	\$0.00	\$0.00	\$0.00	\$0.00
A	2112-1-000730	TELLO LARGO MARCO ENRIQUE	\$0.00	\$0.00	\$0.00	\$0.00	\$0.00	\$0.00
A	2112-1-000752	LIBRAMIENTO ELEVADO DE PUEBLA SA DE CV	\$0.00	\$0.00	\$55.00	\$55.00	\$0.00	\$0.00
A	2112-1-000769	JUAREZ ROJAS TOMASA LILIA	\$0.00	\$0.00	\$0.00	\$0.00	\$0.00	\$0.00



**Universidad Politécnica de Puebla
Estado de Puebla**

Balanza de Comprobación del 01/ago./2018 al 31/ago./2018

Cuentas de Mayor con saldo y/o movimientos. (De la cuenta: 1000 a la 5999)

Usr: RODRIGO_RF
Rep: rptBalanzaComprobacion

Fecha y hora de Impresión: 06/sep./2018
01:11 p. m.

Nat.	Cuenta	Nombre de la cuenta	SALDO ANTERIOR		MÓVIMIENTOS		SALDO ACTUAL	
			DEUDOR	ACREEDOR	DEUDOR	ACREEDOR	DEUDOR	ACREEDOR
A	2112-1-000773	CARDOSO SANCHEZ JOSE MANUEL	\$0.00	\$0.00	\$0.00	\$0.00	\$0.00	\$0.00
A	2112-1-000785	FIDEICOMISO F/1596	\$0.00	\$0.00	\$0.00	\$0.00	\$0.00	\$0.00
A	2112-1-000787	PEREZ HERNANDEZ TERESA GUDIELA	\$0.00	\$0.00	\$0.00	\$0.00	\$0.00	\$0.00
A	2112-1-000796	MONTERROSAS RIVERA MARIO ALBERTO	\$0.00	\$0.00	\$622.40	\$622.40	\$0.00	\$0.00
A	2112-1-000801	ATENCO GUTIERREZ IVAN AGUSTIN	\$0.00	\$0.00	\$0.00	\$0.00	\$0.00	\$0.00
A	2112-1-000805	OPERADORA DE ESTACIONAMIENTOS BICENTENARIO S.A. DE C.V.	\$0.00	\$0.00	\$0.00	\$0.00	\$0.00	\$0.00
A	2112-1-000826	YELLOW CAB DEL NUEVO AICM AC	\$0.00	\$0.00	\$154.00	\$154.00	\$0.00	\$0.00
A	2112-1-000831	DISPLAYS XBANNERS S.A. DE C.V.	\$0.00	\$0.00	\$0.00	\$0.00	\$0.00	\$0.00
A	2112-1-000837	GARCIA PERAL S.A.	\$0.00	\$0.00	\$0.00	\$0.00	\$0.00	\$0.00
A	2112-1-000838	PALMA VAZQUEZ MARCO ANTONIO	\$0.00	\$0.00	\$0.00	\$0.00	\$0.00	\$0.00
A	2112-1-000839	GONZALEZ PACHECO MARIA JOSE	\$0.00	\$0.00	\$0.00	\$0.00	\$0.00	\$0.00
A	2112-1-000842	NEUMATICOS HUZARA S.A. DE C.V.	\$0.00	\$0.00	\$11,448.97	\$11,448.97	\$0.00	\$0.00
A	2112-1-000843	STEFFANONI OROPEZA ALMA LORENA	\$0.00	\$0.00	\$0.00	\$0.00	\$0.00	\$0.00
A	2112-1-000845	PROMOTORA DE HOTELES MIXHIUCA S.A. DE C.V.	\$0.00	\$0.00	\$345.00	\$345.00	\$0.00	\$0.00
A	2112-1-000847	INVEPY Y ASOCIADOS, S.C.	\$0.00	\$0.00	\$0.00	\$0.00	\$0.00	\$0.00
A	2112-1-000850	PROMOCIONES TURISTICAS HERCA S.A. DE C.V.	\$0.00	\$0.00	\$6,973.44	\$6,973.44	\$0.00	\$0.00
A	2112-1-000852	RUIZ JIMENEZ JOSE EDUARDO	\$0.00	\$0.00	\$0.00	\$0.00	\$0.00	\$0.00
A	2112-1-000853	FERRETERA OSIRIS SA DE CV	\$0.00	\$0.00	\$0.00	\$0.00	\$0.00	\$0.00
A	2112-1-000860	GONZALEZ TLAPALTOTOLI MOISES	\$0.00	\$0.00	\$0.00	\$0.00	\$0.00	\$0.00
A	2112-1-000861	CRUZ ROJA MEXICANA	\$0.00	\$0.00	\$0.00	\$0.00	\$0.00	\$0.00
A	2112-1-000865	TODO EN TONER, S.A. DE C.V.	\$0.00	\$11,595.36	\$13,988.44	\$2,393.08	\$0.00	\$0.00
A	2112-1-000872	7-ELEVEN MEXICO S.A. DE C.V.	\$0.00	\$0.00	\$0.00	\$0.00	\$0.00	\$0.00
A	2112-1-000876	COMUNIDAD UNIVERSITARIA DEL GOLFO CENTRO, A.C.	\$0.00	\$0.00	\$0.00	\$0.00	\$0.00	\$0.00
A	2112-1-000878	HUZZARA S.A. DE C.V.	\$0.00	\$0.00	\$0.00	\$0.00	\$0.00	\$0.00
A	2112-1-000886	QUITL GONZALEZ JOSE ALEJANDRO	\$0.00	\$0.00	\$0.00	\$0.00	\$0.00	\$0.00
A	2112-1-000889	FLORES HERNANDEZ TANIA	\$0.00	\$0.00	\$6,960.00	\$6,960.00	\$0.00	\$0.00
A	2112-1-000890	SOLUTIONS FOR TRADING DE PUEBLA J Y M SA DE CV	\$0.00	\$0.00	\$0.00	\$0.00	\$0.00	\$0.00
A	2112-1-000899	SANCHEZ AVENDAÑO GLORIA	\$0.00	\$0.00	\$0.00	\$0.00	\$0.00	\$0.00
A	2112-1-000907	ESTACION DE SERVICIOS SAN LUIS DE PUEBLA SA DE CV	\$0.00	\$0.00	\$0.00	\$0.00	\$0.00	\$0.00
A	2112-1-000916	PABELLON ELECTRONICA S DE RL DE CV	\$0.00	\$0.00	\$0.00	\$0.00	\$0.00	\$0.00
A	2112-1-000917	NIETO MIRANDA BLANCA ELIZABETH	\$0.00	\$0.00	\$0.00	\$0.00	\$0.00	\$0.00
A	2112-1-000920	COMERCIALIZADORA ORPHEN, S.A. DE C.V.	\$0.00	\$402,551.37	\$0.00	\$134,183.79	\$0.00	\$536,735.16
A	2112-1-000921	GILES ALMARAZ GUSTAVO	\$0.00	\$0.00	\$0.00	\$0.00	\$0.00	\$0.00
A	2112-1-000922	PROVEEDORA BOSA DE MEXICO S.A. DE C.V.	\$0.00	\$0.00	\$0.00	\$0.00	\$0.00	\$0.00
A	2112-1-000924	FERRETERA ALMERIA S.A. DE C.V.	\$0.00	\$0.00	\$0.00	\$0.00	\$0.00	\$0.00
A	2112-1-000934	VIOLANTE MACIAS ARMANDO ALEJANDRO	\$0.00	\$0.00	\$0.00	\$0.00	\$0.00	\$0.00
A	2112-1-000935	OPERADORA DE FERIAS Y EXPOSICIONES S.A. DE C.V.	\$0.00	\$0.00	\$0.00	\$0.00	\$0.00	\$0.00
A	2112-1-000960	KLEEP-FORMACION, SERVICIOS Y SOLUCIONES S.A. DE C.V.	\$0.00	\$0.00	\$0.00	\$0.00	\$0.00	\$0.00
A	2112-1-000965	AGRUPACION NACIONAL DE JUECES DE BALONCESTO	\$0.00	\$0.00	\$0.00	\$0.00	\$0.00	\$0.00
A	2112-1-000971	PROMOCIONES TURISTICAS ABASTO SA DE CV	\$0.00	\$0.00	\$1,069.00	\$1,069.00	\$0.00	\$0.00
A	2112-1-000972	CAFETERIA DEL ORIENTE, S.A. DE C.V.	\$0.00	\$0.00	\$180.00	\$180.00	\$0.00	\$0.00
A	2112-1-000973	PROVEEDORA DE FABRICACION Y COMERCIALIZACION DE MATERIALES SA DE CV	\$0.00	\$4,490.39	\$4,490.39	\$7,359.89	\$0.00	\$7,359.89
A	2112-1-000978	ESPECIALIDADES DE LA HUASTECA SA DE CV	\$0.00	\$0.00	\$0.00	\$0.00	\$0.00	\$0.00
A	2112-1-000991	MENA BLANCO MARIA VERONICA	\$0.00	\$0.00	\$0.00	\$0.00	\$0.00	\$0.00
A	2112-1-000994	UNIVERSIDAD TECNOLOGICA DEL SUROESTE DE GUANAJUATO	\$0.00	\$0.00	\$0.00	\$0.00	\$0.00	\$0.00



Universidad Politécnica de Puebla Estado de Puebla

Balanza de Comprobación del 01/ago./2018 al 31/ago./2018

Cuentas de Mayor con saldo y/o movimientos. (De la cuenta: 1000 a la 5999)

Usr: RODRIGO_RF

Rep: rptBalanzaComprobacion

Fecha y 06/sep./2018

hora de Impresión 01:11 p. m.

Nat.	Cuenta	Nombre de la cuenta	SALDO ANTERIOR		MOVIMIENTOS		SALDO ACTUAL	
			DEUDOR	ACREEDOR	DEUDOR	ACREEDOR	DEUDOR	ACREEDOR
A	2112-1-001001	GARCIA LOPEZ ENRIQUE	\$0.00	\$0.00	\$73.00	\$73.00	\$0.00	\$0.00
A	2112-1-001002	DISTRIBUCIONES SANVER, S.A. DE C.V.	\$0.00	\$0.00	\$0.00	\$0.00	\$0.00	\$0.00
A	2112-1-001006	TRUJILLO ZURITA CESIA	\$0.00	\$0.00	\$12,702.00	\$12,702.00	\$0.00	\$0.00
A	2112-1-001017	ZAMUDIO MARTINEZ JESSICA MARIELA	\$0.00	\$0.00	\$377.60	\$377.60	\$0.00	\$0.00
A	2112-1-001020	NUEVA AGRUPACION DE TAXISTAS 2003 LAS AMERICAS SA DE CV	\$0.00	\$0.00	\$0.00	\$0.00	\$0.00	\$0.00
A	2112-1-001021	SOLINTEL S.A. DE C.V	\$0.00	\$0.00	\$67,720.00	\$67,720.00	\$0.00	\$0.00
A	2112-1-001024	SERVICIO MOVIL DE ENERGIA ELECTRICA S.A. DE C.V.	\$0.00	\$0.00	\$0.00	\$0.00	\$0.00	\$0.00
A	2112-1-001034	CERCAS ESTRUCTUMEX, S.A. DE C.V.	\$0.00	\$0.00	\$0.00	\$0.00	\$0.00	\$0.00
A	2112-1-001048	CORDOVA TAPIA FRANCISCO RAFAEL	\$0.00	\$0.00	\$0.00	\$0.00	\$0.00	\$0.00
A	2112-1-001086	RESTAURANTES ADMX S. DE R.L. DE C.V.	\$0.00	\$0.00	\$0.00	\$0.00	\$0.00	\$0.00
A	2112-1-001097	JUAREZ ROJAS ROSA MARIA	\$0.00	\$0.00	\$0.00	\$0.00	\$0.00	\$0.00
A	2112-1-001112	COMERCIALIZADORA ECONOBRANDS S.A, DE C.V.	\$0.00	\$0.00	\$18,560.00	\$18,560.00	\$0.00	\$0.00
A	2112-1-001125	TIENDAS SORIANA S.A. DE C.V.	\$0.00	\$0.00	\$0.00	\$0.00	\$0.00	\$0.00
A	2112-1-001128	ARRENDAMIENTOS INMOBILIARIOS S.A. DE C.V.	\$0.00	\$0.00	\$0.00	\$0.00	\$0.00	\$0.00
A	2112-1-001135	GOBIERNO DEL ESTADO DE GUANAJUATO	\$0.00	\$0.00	\$0.00	\$0.00	\$0.00	\$0.00
A	2112-1-001146	RAMIREZ LOPEZ LEOPOLDO	\$0.00	\$0.00	\$0.00	\$0.00	\$0.00	\$0.00
A	2112-1-001152	PROMOCION Y DISTRIBUCION CINCO S.A. DE C.V.	\$0.00	\$0.00	\$0.00	\$0.00	\$0.00	\$0.00
A	2112-1-001158	FOTO REGIS CIA. IMPORTADORA FOTOGRAFICA S.A. DE C.V.	\$0.00	\$0.00	\$0.00	\$0.00	\$0.00	\$0.00
A	2112-1-001160	RUEDA RENDON LUZ MARIA	\$0.00	\$0.00	\$0.00	\$0.00	\$0.00	\$0.00
A	2112-1-001161	GARCIA ONOFRE EULOGIO CASTULO	\$0.00	\$0.00	\$0.00	\$0.00	\$0.00	\$0.00
A	2112-1-001162	CADGRAFICS, S.A. DE C.V.	\$0.00	\$0.00	\$0.00	\$0.00	\$0.00	\$0.00
A	2112-1-001163	OPS OFFICE S.A, DE C.V.	\$0.00	\$0.00	\$5,071.75	\$5,071.75	\$0.00	\$0.00
A	2112-1-001164	LOPEZ TREJO MARCO ANTONIO	\$0.00	\$0.00	\$0.00	\$0.00	\$0.00	\$0.00
A	2112-1-001165	RAZO RODRIGUEZ ANTONIO FELIPE	\$0.00	\$0.00	\$0.00	\$0.00	\$0.00	\$0.00
A	2112-1-001166	GONZALEZ CALLEROS JUAN MANUEL	\$0.00	\$0.00	\$0.00	\$0.00	\$0.00	\$0.00
A	2112-1-001167	VERIFICENTRO SAN PEDRO CHOLULA S.A. DE C.V.	\$0.00	\$0.00	\$0.00	\$0.00	\$0.00	\$0.00
A	2112-1-001171	PROMOTORA PP, S.A. DE C.V.	\$0.00	\$0.00	\$130.00	\$130.00	\$0.00	\$0.00
A	2112-1-001173	DISTRIBUIDORA DE TEXTOS EDUCATIVOS, S.A. DE C.V.	\$0.00	\$0.00	\$0.00	\$0.00	\$0.00	\$0.00
A	2112-1-001180	LOPEZ TOXQUI MARIA EVA BARBARA	\$0.00	\$0.00	\$850.02	\$850.02	\$0.00	\$0.00
A	2112-1-001184	GRUPO COMERCIAL E INTEGRAL QF & M SA DE CV	\$0.00	\$0.00	\$0.00	\$0.00	\$0.00	\$0.00
A	2112-1-001185	DIAZ TORRES SANDRA VERONICA	\$0.00	\$0.00	\$0.00	\$0.00	\$0.00	\$0.00
A	2112-1-001187	PRODUCTIVIDAD MEJORA Y CALIDAD, SA DE CV	\$0.00	\$0.00	\$0.00	\$0.00	\$0.00	\$0.00
A	2112-1-001189	OPERADORA CENTRAL DE ESTACIONAMIENTOS SAPI DE C.V.	\$0.00	\$0.00	\$0.00	\$0.00	\$0.00	\$0.00
A	2112-1-001190	PIÑA BERNAL JUAN	\$0.00	\$0.00	\$0.00	\$0.00	\$0.00	\$0.00
A	2112-1-001191	CALDERON GARCIA ROBERTO	\$0.00	\$0.00	\$0.00	\$0.00	\$0.00	\$0.00
A	2112-1-001192	TURISMO GOURMET SAPI DE C.V.	\$0.00	\$0.00	\$0.00	\$0.00	\$0.00	\$0.00
A	2112-1-001193	BELLO ARGUETA BERTHA	\$0.00	\$0.00	\$0.00	\$0.00	\$0.00	\$0.00
A	2112-1-001194	TRAMO CARRETERO ATLACOMULCO-MARAVATIO 361	\$0.00	\$0.00	\$0.00	\$0.00	\$0.00	\$0.00
A	2112-1-001195	RED DE CARRETERAS DE OCCIDENTE SAB DE CV	\$0.00	\$0.00	\$0.00	\$0.00	\$0.00	\$0.00
A	2112-1-001196	SAN MARINO S.A. DE C.V	\$0.00	\$0.00	\$0.00	\$0.00	\$0.00	\$0.00
A	2112-1-001197	HOTELERA MISION DE AGUASCALIENTES S.A. DE C.V.	\$0.00	\$0.00	\$0.00	\$0.00	\$0.00	\$0.00
A	2112-1-001198	BOLETIA MEXICO SA DE CV	\$0.00	\$0.00	\$0.00	\$0.00	\$0.00	\$0.00
A	2112-1-001201	VILLA BEJAR S.A. DE C.V.	\$0.00	\$0.00	\$0.00	\$0.00	\$0.00	\$0.00
A	2112-1-001202	LOPEZ AGUILAR JUAN CARLOS	\$0.00	\$0.00	\$0.00	\$0.00	\$0.00	\$0.00
A	2112-1-001203	SANCHEZ HUITRON JOSE ALFREDO	\$0.00	\$0.00	\$0.00	\$0.00	\$0.00	\$0.00
A	2112-1-001204	CASA DEL TEQUILA & MARIACHI S.A. DE C.V.	\$0.00	\$0.00	\$0.00	\$0.00	\$0.00	\$0.00



Universidad Politécnica de Puebla
Estado de Puebla

Balanza de Comprobación del 01/ago./2018 al 31/ago./2018
Cuentas de Mayor con saldo y/o movimientos. (De la cuenta: 1000 a la 5999)

Usr: RODRIGO_RF
Rep: rptBalanzaComprobacion

Fecha y hora de Impresión | 06/sep./2018
01:11 p. m.

Nat.	Cuenta	Nombre de la cuenta	SALDO ANTERIOR		MOVIMIENTOS		SALDO ACTUAL	
			DEUDOR	ACREEDOR	DEUDOR	ACREEDOR	DEUDOR	ACREEDOR
A	2112-1-001205	HOTELES MODERNOS S.A. DE C.V.	\$0.00	\$0.00	\$0.00	\$0.00	\$0.00	\$0.00
A	2112-1-001207	PEREZ GARCIA OSCAR ALFONSO	\$0.00	\$0.00	\$0.00	\$0.00	\$0.00	\$0.00
A	2112-1-001208	COMBUSTIBLES DE HUAJUAPAN SA DE CV	\$0.00	\$0.00	\$0.00	\$0.00	\$0.00	\$0.00
A	2112-1-001209	CONVERSIONES Y COMERCIALIZADORA MEDICA DEL FUTURO S.A. DE C.V.	\$0.00	\$0.00	\$0.00	\$0.00	\$0.00	\$0.00
A	2112-1-001210	DELY OPELINIS S.A. DE C.V.	\$0.00	\$0.00	\$0.00	\$0.00	\$0.00	\$0.00
A	2112-1-001212	INTAGRI SC	\$0.00	\$0.00	\$0.00	\$0.00	\$0.00	\$0.00
A	2112-1-001213	VARILLAS SANTOS JACOBO	\$0.00	\$0.00	\$0.00	\$0.00	\$0.00	\$0.00
A	2112-1-001214	GUADALUPE ROSAS LILIANA	\$0.00	\$0.00	\$0.00	\$0.00	\$0.00	\$0.00
A	2112-1-001215	EMILCE S.A. DE C.V.	\$0.00	\$0.00	\$0.00	\$0.00	\$0.00	\$0.00
A	2112-1-001216	CERVANTES VILLAGOMEZ OFELIA DELFINA	\$0.00	\$0.00	\$0.00	\$0.00	\$0.00	\$0.00
A	2112-1-001217	MUÑOZ CARRERA ANGELICA GUADALUPE	\$0.00	\$0.00	\$0.00	\$0.00	\$0.00	\$0.00
A	2112-1-001219	TALENT NETWORK MX SAPI DE CV	\$0.00	\$0.00	\$0.00	\$0.00	\$0.00	\$0.00
A	2112-1-001220	AGUILAR AVILA JUANA	\$0.00	\$0.00	\$0.00	\$0.00	\$0.00	\$0.00
A	2112-1-001221	VELAZQUEZ SOTO LUZ PATRICIA	\$0.00	\$0.00	\$0.00	\$0.00	\$0.00	\$0.00
A	2112-1-001222	ANGUIANO PEREZ CESAR	\$0.00	\$0.00	\$0.00	\$0.00	\$0.00	\$0.00
A	2112-1-001223	SOBR591006MF9	\$0.00	\$0.00	\$0.00	\$0.00	\$0.00	\$0.00
A	2112-1-001224	CIAO FUNDADORES S.A. DE C.V.	\$0.00	\$0.00	\$0.00	\$0.00	\$0.00	\$0.00
A	2112-1-001225	WEIGUANG ZENG WU	\$0.00	\$0.00	\$0.00	\$0.00	\$0.00	\$0.00
A	2112-1-001226	FIBRA HOTELERA S.C.	\$0.00	\$0.00	\$0.00	\$0.00	\$0.00	\$0.00
A	2112-1-001227	ANTARES OPERADORA HOTELERA Y DE SERVICIOS S.A. DE C.V.	\$0.00	\$0.00	\$0.00	\$0.00	\$0.00	\$0.00
A	2112-1-001228	CADENA DE COMIDA MEXICANA S.A.P.I. DE C.V.	\$0.00	\$0.00	\$0.00	\$0.00	\$0.00	\$0.00
A	2112-1-001229	SUBMARINOS Y OTROS ALIMENTOS S.A. DE C.V.	\$0.00	\$0.00	\$0.00	\$0.00	\$0.00	\$0.00
A	2112-1-001230	XIUYING XU	\$0.00	\$0.00	\$0.00	\$0.00	\$0.00	\$0.00
A	2112-1-001231	RIOS CARDENAS MARCO ANTONIO	\$0.00	\$0.00	\$0.00	\$0.00	\$0.00	\$0.00
A	2112-1-001232	CHAVEZ PAREDES SUGEY	\$0.00	\$0.00	\$0.00	\$0.00	\$0.00	\$0.00
A	2112-1-001233	FERREIRA VILLAFUERTE RODOLFO	\$0.00	\$0.00	\$0.00	\$0.00	\$0.00	\$0.00
A	2112-1-001234	MENDOZA CRUZ HUMBERTO	\$0.00	\$0.00	\$0.00	\$0.00	\$0.00	\$0.00
A	2112-1-001235	SANTACRUZ CRUZ GLORIA LETICIA	\$0.00	\$0.00	\$0.00	\$0.00	\$0.00	\$0.00
A	2112-1-001236	CUAPIO TORILLO LUIS DANIEL	\$0.00	\$0.00	\$0.00	\$0.00	\$0.00	\$0.00
A	2112-1-001237	MARTINEZ GIL ROGELIO	\$0.00	\$0.00	\$0.00	\$0.00	\$0.00	\$0.00
A	2112-1-001238	TAXIS HIPODROMO S.C.	\$0.00	\$0.00	\$0.00	\$0.00	\$0.00	\$0.00
A	2112-1-001239	MORA LOPEZ SALVADOR	\$0.00	\$0.00	\$0.00	\$0.00	\$0.00	\$0.00
A	2112-1-001240	PATIÑO ESCALERA IGNACIO	\$0.00	\$0.00	\$0.00	\$0.00	\$0.00	\$0.00
A	2112-1-001241	SANCHEZ ROMERO OSCAR EDUARDO	\$0.00	\$0.00	\$0.00	\$0.00	\$0.00	\$0.00
A	2112-1-001242	MUÑOZ HEREDIA MIGUEL ANGEL	\$0.00	\$0.00	\$0.00	\$0.00	\$0.00	\$0.00
A	2112-1-001243	PEREZ VAZQUEZ IVAN	\$0.00	\$0.00	\$0.00	\$0.00	\$0.00	\$0.00
A	2112-1-001244	MENDOZA BAUTISTA MARIA GABRIELA BAUTISTA	\$0.00	\$0.00	\$0.00	\$0.00	\$0.00	\$0.00
A	2112-1-001245	GALICIA TORRES SANDRA MARIA	\$0.00	\$0.00	\$0.00	\$0.00	\$0.00	\$0.00
A	2112-1-001246	AUTOTRANSPORTACIONES DE AEROPUERTOS DE MAZATLAN, SA DE CV	\$0.00	\$0.00	\$0.00	\$0.00	\$0.00	\$0.00
A	2112-1-001247	PASTELERIA PANAMA DE MAZATLAN SA DE CV	\$0.00	\$0.00	\$0.00	\$0.00	\$0.00	\$0.00
A	2112-1-001248	DIGOMAR SA DE CV	\$0.00	\$0.00	\$0.00	\$0.00	\$0.00	\$0.00
A	2112-1-001249	ELSA RODRIGUEZ MAGDA	\$0.00	\$0.00	\$0.00	\$0.00	\$0.00	\$0.00
A	2112-1-001250	LAS CALANDRIAS ATlixco S.A. DE C.V.	\$0.00	\$0.00	\$0.00	\$0.00	\$0.00	\$0.00
A	2112-1-001251	SISTEMAS DE RESPALDO DE ENERGIA S.A. DE C.V.	\$0.00	\$0.00	\$0.00	\$0.00	\$0.00	\$0.00
A	2112-1-001252	MOZAS SEIJAS MA. DEL CARMEN	\$0.00	\$0.00	\$0.00	\$0.00	\$0.00	\$0.00



**Universidad Politécnica de Puebla
Estado de Puebla**

**Balanza de Comprobación del 01/ago./2018 al 31/ago./2018
Cuentas de Mayor con saldo y/o movimientos. (De la cuenta: 1000 a la 5999)**

Utr: RODRIGO_RF
Rep: rptBalanzaComprobacion

Fecha y 06/sep./2018
hora de Impresión 01:11 p. m.

Nat.	Cuenta	Nombre de la cuenta	SALDO ANTERIOR		MOVIMIENTOS		SALDO ACTUAL	
			DEUDOR	ACREEDOR	DEUDOR	ACREEDOR	DEUDOR	ACREEDOR
A	2112-1-001253	OROZCO HERNANDEZ PATRICIA	\$0.00	\$0.00	\$0.00	\$0.00	\$0.00	\$0.00
A	2112-1-001254	ICAZBALCETA CASTELLANOS EDGARD	\$0.00	\$0.00	\$0.00	\$0.00	\$0.00	\$0.00
A	2112-1-001255	INMOBILIARIA ALHEOS, SA DE CV	\$0.00	\$0.00	\$0.00	\$0.00	\$0.00	\$0.00
A	2112-1-001256	DE LARA SANCHEZ JOSE LUIS	\$0.00	\$0.00	\$0.00	\$0.00	\$0.00	\$0.00
A	2112-1-001257	RUFRA SA. DE C.V.	\$0.00	\$0.00	\$0.00	\$0.00	\$0.00	\$0.00
A	2112-1-001258	SINERGIA DE ENERGETICOS SA DE CV	\$0.00	\$0.00	\$0.00	\$0.00	\$0.00	\$0.00
A	2112-1-001259	EHRlich FIGUEROA JOHAN LUDWIG	\$0.00	\$0.00	\$0.00	\$0.00	\$0.00	\$0.00
A	2112-1-001260	FATIMA MELLO MARILENE	\$0.00	\$0.00	\$0.00	\$0.00	\$0.00	\$0.00
A	2112-1-001261	HHH SERVICIOS DE DISEÑO MERCADOTECNIA Y COMERCIALIZACION S.A. DE C.V.	\$0.00	\$0.00	\$0.00	\$0.00	\$0.00	\$0.00
A	2112-1-001262	LUNA GARCIA MANUEL	\$0.00	\$0.00	\$0.00	\$0.00	\$0.00	\$0.00
A	2112-1-001263	HERNANDEZ MARIA DOLORES LETICIA	\$0.00	\$0.00	\$0.00	\$0.00	\$0.00	\$0.00
A	2112-1-001264	HUMAN EVOLUTION CONSULTING S.C.	\$0.00	\$0.00	\$0.00	\$0.00	\$0.00	\$0.00
A	2112-1-001265	CANSECO GONZALEZ LUIS ANTONIO	\$0.00	\$0.00	\$0.00	\$0.00	\$0.00	\$0.00
A	2112-1-001266	GUSTOS SONIDOS Y LETRAS DE SANTA LUCIA S.A. DE C.V.	\$0.00	\$0.00	\$0.00	\$0.00	\$0.00	\$0.00
A	2112-1-001267	MERIREST S.A. DE C.V.	\$0.00	\$0.00	\$0.00	\$0.00	\$0.00	\$0.00
A	2112-1-001268	DISTRIBUIDORA Y COMERCIALIZADORA ZENVAL S.A. DE C.V.	\$0.00	\$0.00	\$0.00	\$0.00	\$0.00	\$0.00
A	2112-1-001269	INMOBILIARIA HOTELERA ADG MERIDA SIGLO XXI S,A, DE C.V,	\$0.00	\$0.00	\$0.00	\$0.00	\$0.00	\$0.00
A	2112-1-001270	GUTIERREZ SOLIS GABRIELA GUADALUPE	\$0.00	\$0.00	\$0.00	\$0.00	\$0.00	\$0.00
A	2112-1-001271	GRUPO ITALMID S.A. DE C.V.	\$0.00	\$0.00	\$0.00	\$0.00	\$0.00	\$0.00
A	2112-1-001272	CHI BATUN MOISES BERNARDO	\$0.00	\$0.00	\$0.00	\$0.00	\$0.00	\$0.00
A	2112-1-001273	CENTRO DE DISTRIBUCION ORIENTE S.A. DE C.V.	\$0.00	\$0.00	\$0.00	\$0.00	\$0.00	\$0.00
A	2112-1-001274	SOTO ABDALA CLAUDIA VERONICA	\$0.00	\$0.00	\$0.00	\$0.00	\$0.00	\$0.00
A	2112-1-001275	HERNANDEZ AMIEVA VICTOR MANUEL	\$0.00	\$0.00	\$0.00	\$0.00	\$0.00	\$0.00
A	2112-1-001276	UNIVERSIDAD TECNOLÓGICA BILINGUE INTERNACIONAL Y SUSTENTABLE DE PUEBLA	\$0.00	\$0.00	\$0.00	\$0.00	\$0.00	\$0.00
A	2112-1-001277	VERIFICACION VEHICULAR MOTOLINIA S.A. DE C.V.	\$0.00	\$0.00	\$0.00	\$0.00	\$0.00	\$0.00
A	2112-1-001278	CACHON VILLASEÑOR CONSULTORES SC	\$0.00	\$32,690.18	\$32,690.18	\$32,690.18	\$0.00	\$32,690.18
A	2112-1-001282	TEXAS MEDICAL SERVICES S.A. DE C.V.	\$0.00	\$0.00	\$0.00	\$0.00	\$0.00	\$0.00
A	2112-1-001283	VILLEGAS MONDRAGON MARIA IDALIA	\$0.00	\$0.00	\$0.00	\$0.00	\$0.00	\$0.00
A	2112-1-001285	UNIVERSIDAD ANAHUAC DE PUEBLA SC	\$0.00	\$0.00	\$0.00	\$0.00	\$0.00	\$0.00
A	2112-1-001286	CONOCIMIENTO EVALUACION Y CERTIFICACION DEL TALENTO AC	\$0.00	\$0.00	\$620,312.73	\$620,312.73	\$0.00	\$0.00
A	2112-1-001287	ADMINISTRADORA DE HOTELES GRT S.A. DE C.V.	\$0.00	\$0.00	\$0.00	\$0.00	\$0.00	\$0.00
A	2112-1-001288	AEROPUERTOS Y SERVICIOS AUXILIARES	\$0.00	\$0.00	\$0.00	\$0.00	\$0.00	\$0.00
A	2112-1-001290	MORALES TAPIA ABRAHAM MOISES	\$0.00	\$0.00	\$0.00	\$0.00	\$0.00	\$0.00
A	2112-1-001291	GONZALEZ SOTO GUADALUPE DEL ROSARIO	\$0.00	\$0.00	\$0.00	\$0.00	\$0.00	\$0.00
A	2112-1-001292	DI BELLA PACHECO GIANCARLO	\$0.00	\$0.00	\$0.00	\$0.00	\$0.00	\$0.00
A	2112-1-001293	HERNANDEZ HENRRANDEZ PASCUAL	\$0.00	\$0.00	\$0.00	\$0.00	\$0.00	\$0.00
A	2112-1-001294	FILOSOLA HERNANDEZ EDDER ALAN	\$0.00	\$0.00	\$0.00	\$0.00	\$0.00	\$0.00
A	2112-1-001295	LEON AGUILA JOSE LUIS	\$0.00	\$0.00	\$0.00	\$0.00	\$0.00	\$0.00
A	2112-1-001298	CAFETERIAS ELIZONDO S.A. DE C.V.	\$0.00	\$0.00	\$0.00	\$0.00	\$0.00	\$0.00
A	2112-1-001299	CREAR HOGAR S.A. DE C.V.	\$0.00	\$0.00	\$0.00	\$0.00	\$0.00	\$0.00
A	2112-1-001300	TRUEBA GRACIAN ALTAMIRANO-DFK, S.C.	\$0.00	\$0.00	\$0.00	\$0.00	\$0.00	\$0.00
A	2112-1-001301	TIRADO ALEJO FLOR DE NARANJO	\$0.00	\$0.00	\$0.00	\$0.00	\$0.00	\$0.00
A	2112-1-001303	INTEGRA DESTINOS Y CONVENCIONES S.A. DE C.V.	\$0.00	\$0.00	\$0.00	\$0.00	\$0.00	\$0.00
A	2112-1-001304	PUBLIDOS IMAGEN EXTERIOR S.A. DE C.V.	\$0.00	\$0.00	\$6,169.63	\$6,169.63	\$0.00	\$0.00



**Universidad Politécnica de Puebla
Estado de Puebla**

Balanza de Comprobación del 01/ago./2018 al 31/ago./2018

Cuentas de Mayor con saldo y/o movimientos. (De la cuenta: 1000 a la 5999)

Usr: RODRIGO_RF
Rep: rptBalanzaComprobacion

Fecha y hora de Impresión 06/sep./2018
01:11 p. m.

Nat.	Cuenta	Nombre de la cuenta	BALDO ANTERIOR		MOVIMIENTOS		BALDO ACTUAL	
			DEUDOR	ACREEDOR	DEUDOR	ACREEDOR	DEUDOR	ACREEDOR
A	2112-1-001305	DOMINGO SANTO CIUDAD DE MEXICO S.A. DE C.V.	\$0.00	\$0.00	\$0.00	\$0.00	\$0.00	\$0.00
A	2112-1-001306	OPERADOR DE FARMACIAS A.F. DEL CENTRO S. DE R.L. DE C.V.	\$0.00	\$0.00	\$0.00	\$0.00	\$0.00	\$0.00
A	2112-1-001307	GODINEZ SERRANO MARIA ISABEL	\$0.00	\$0.00	\$0.00	\$0.00	\$0.00	\$0.00
A	2112-1-001308	OPERADORA DE HOTELES PACHUCA S.A. DE C.V.	\$0.00	\$0.00	\$0.00	\$0.00	\$0.00	\$0.00
A	2112-1-001309	EL LUGAR DEL BIFE S,A, DE C.V.	\$0.00	\$0.00	\$0.00	\$0.00	\$0.00	\$0.00
A	2112-1-001310	VITE VIVANCO JUAN LUIS	\$0.00	\$0.00	\$0.00	\$0.00	\$0.00	\$0.00
A	2112-1-001311	GOMEZ JIMENEZ BEDA	\$0.00	\$0.00	\$0.00	\$0.00	\$0.00	\$0.00
A	2112-1-001312	ARROYO CASTULO FERMIN	\$0.00	\$0.00	\$0.00	\$0.00	\$0.00	\$0.00
A	2112-1-001313	HOTEL MEDITERRANEO S.A. DE C.V.	\$0.00	\$0.00	\$0.00	\$0.00	\$0.00	\$0.00
A	2112-1-001314	RODRIGUEZ LEAL AURORA	\$0.00	\$0.00	\$0.00	\$0.00	\$0.00	\$0.00
A	2112-1-001315	ALIMENTOS Y COMIDAS REGIONALES ENRIQUE S.A. DE C.V.	\$0.00	\$0.00	\$0.00	\$0.00	\$0.00	\$0.00
A	2112-1-001316	PRADOS CAMELINAS S.A. DE C.V.	\$0.00	\$0.00	\$0.00	\$0.00	\$0.00	\$0.00
A	2112-1-001317	GARCES PUBLICIDAD Y DISEÑO S.A. DE C.V.	\$0.00	\$0.00	\$0.00	\$0.00	\$0.00	\$0.00
A	2112-1-001318	MONCADA FRANCO JOSE ANDRES MOISES	\$0.00	\$0.00	\$0.00	\$0.00	\$0.00	\$0.00
A	2112-1-001319	FERNANDEZ MENDEZ ALVARO	\$0.00	\$0.00	\$0.00	\$0.00	\$0.00	\$0.00
A	2112-1-001320	OPERADORA ALAMEDA PARK S,A, DE C.V.	\$0.00	\$0.00	\$0.00	\$0.00	\$0.00	\$0.00
A	2112-1-001321	ESLAVA GONZALEZ JESUS	\$0.00	\$0.00	\$0.00	\$0.00	\$0.00	\$0.00
A	2112-1-001322	SERRANO GONZALEZ JAIME	\$0.00	\$0.00	\$0.00	\$0.00	\$0.00	\$0.00
A	2112-1-001323	ESPINOLA SILES ANDRES	\$0.00	\$0.00	\$0.00	\$0.00	\$0.00	\$0.00
A	2112-1-001324	SANCHEZ REYES SERGIO ALBERTO	\$0.00	\$0.00	\$0.00	\$0.00	\$0.00	\$0.00
A	2112-1-001325	CARBAJAL ROSAS CHRISTIAN	\$0.00	\$0.00	\$0.00	\$0.00	\$0.00	\$0.00
A	2112-1-001326	MINOR RAMIREZ LUIS FERNANDO	\$0.00	\$0.00	\$0.00	\$0.00	\$0.00	\$0.00
A	2112-1-001327	MENA TREJO ARTER JOVANY	\$0.00	\$0.00	\$0.00	\$0.00	\$0.00	\$0.00
A	2112-1-001328	COSS CORTES GUSTAVO ADOLFO	\$0.00	\$0.00	\$0.00	\$0.00	\$0.00	\$0.00
A	2112-1-001329	MORENO BOTELLO MARIA LUISA	\$0.00	\$0.00	\$0.00	\$0.00	\$0.00	\$0.00
A	2112-1-001330	BELTRAN PEREZ ADRIAN ALEJANDRO	\$0.00	\$0.00	\$0.00	\$0.00	\$0.00	\$0.00
A	2112-1-001331	BARBOZA DE LA ROSA PAULA CAROLINA	\$0.00	\$0.00	\$0.00	\$0.00	\$0.00	\$0.00
A	2112-1-001332	ORTIZ CONTRERAS ADAN EDUARDO	\$0.00	\$0.00	\$0.00	\$0.00	\$0.00	\$0.00
A	2112-1-001333	MONTEJANO RODRIGUEZ BERTHA SOCORRO	\$0.00	\$0.00	\$0.00	\$0.00	\$0.00	\$0.00
A	2112-1-001334	NOVEL SERVICIOS GASTRONOMICOS S.A. DE C.V.	\$0.00	\$0.00	\$0.00	\$0.00	\$0.00	\$0.00
A	2112-1-001335	GALAVIZ SANCHEZ GILDARDO	\$0.00	\$0.00	\$0.00	\$0.00	\$0.00	\$0.00
A	2112-1-001336	BERNABE ALARCON FRANCISCO JAVIER	\$0.00	\$0.00	\$0.00	\$0.00	\$0.00	\$0.00
A	2112-1-001337	ALVAREZ GALICIA ALDO ALONSO	\$0.00	\$0.00	\$0.00	\$0.00	\$0.00	\$0.00
A	2112-1-001339	DIAZ VALDEZ FRANCISCO	\$0.00	\$0.00	\$0.00	\$0.00	\$0.00	\$0.00
A	2112-1-001340	RAMIREZ PECINA MIGUEL ANGEL	\$0.00	\$0.00	\$0.00	\$0.00	\$0.00	\$0.00
A	2112-1-001341	DUQUE TRISTAN JAVIER ISRAEL	\$0.00	\$0.00	\$0.00	\$0.00	\$0.00	\$0.00
A	2112-1-001342	ZAPATA BARRERAS RENE ALBERTO	\$0.00	\$0.00	\$0.00	\$0.00	\$0.00	\$0.00
A	2112-1-001343	ARROYO CARRANZA ALFREDO	\$0.00	\$0.00	\$0.00	\$0.00	\$0.00	\$0.00
A	2112-1-001344	REYES PIÑA LUZ MARIA	\$0.00	\$0.00	\$0.00	\$0.00	\$0.00	\$0.00
A	2112-1-001345	COSS DESCOMPS GUSTAVO RAUL	\$0.00	\$0.00	\$0.00	\$0.00	\$0.00	\$0.00
A	2112-1-001347	ROCHA MELENDEZ PABLO GERMAN	\$0.00	\$0.00	\$0.00	\$0.00	\$0.00	\$0.00
A	2112-1-001348	SILVA Y ESPINOZA JOSE IGNACIO	\$0.00	\$0.00	\$0.00	\$0.00	\$0.00	\$0.00
A	2112-1-001349	SESMA TELLEZ MARIA EMILIA	\$0.00	\$0.00	\$0.00	\$0.00	\$0.00	\$0.00
A	2112-1-001350	HERNANDEZ TAPIA HUGO	\$0.00	\$0.00	\$0.00	\$0.00	\$0.00	\$0.00
A	2112-1-001351	CRUZ ROSETE ARTURO	\$0.00	\$0.00	\$0.00	\$0.00	\$0.00	\$0.00
A	2112-1-001352	GORECEN S.A. DE C.V.	\$0.00	\$0.00	\$0.00	\$0.00	\$0.00	\$0.00
A	2112-1-001353	DIVERSIONES GLEZ GLEZ S.A. DE C.V.	\$0.00	\$0.00	\$0.00	\$0.00	\$0.00	\$0.00



**Universidad Politécnica de Puebla
Estado de Puebla**

**Balanza de Comprobación del 01/ago./2018 al 31/ago./2018
Cuentas de Mayor con saldo y/o movimientos. (De la cuenta: 1000 a la 5999)**

Utr: RODRIGO_RF
Rep: rptBalanzaComprobacion

Fecha y hora de Impresión | 06/sep./2018
01:11 p. m.

Nat.	Cuenta	Nombre de la cuenta	SALDO ANTERIOR		MÓVIMIENTOS		SALDO ACTUAL	
			DEUDOR	ACREEDOR	DEUDOR	ACREEDOR	DEUDOR	ACREEDOR
A	2112-1-001354	TONIZ TORRALBA DAVID	\$0.00	\$0.00	\$0.00	\$0.00	\$0.00	\$0.00
A	2112-1-001355	GONZALEZ OROPEZA BLANCA GILDA	\$0.00	\$0.00	\$0.00	\$0.00	\$0.00	\$0.00
A	2112-1-001356	SOLUCIONES HOTELERAS INTEGRALES S.A. DE C.V.	\$0.00	\$0.00	\$0.00	\$0.00	\$0.00	\$0.00
A	2112-1-001357	SUPER CARNES DEL BAJIO S.A, DE C.V.	\$0.00	\$0.00	\$0.00	\$0.00	\$0.00	\$0.00
A	2112-1-001358	EL PANTEON TAURINO S.A. DE C.V.	\$0.00	\$0.00	\$0.00	\$0.00	\$0.00	\$0.00
A	2112-1-001359	GRUPO RESTAURANTERO MACLA DEL BAJIO S.A. DE C.V.	\$0.00	\$0.00	\$0.00	\$0.00	\$0.00	\$0.00
A	2112-1-001360	GONZALEZ DELGADILLO KARINA SOLEDAD	\$0.00	\$0.00	\$0.00	\$0.00	\$0.00	\$0.00
A	2112-1-001361	CASTILLO LULET ROCIO	\$0.00	\$0.00	\$0.00	\$0.00	\$0.00	\$0.00
A	2112-1-001362	RESTAURANTES TU LUNCH S.A. DE C.V.	\$0.00	\$0.00	\$0.00	\$0.00	\$0.00	\$0.00
A	2112-1-001363	LOMELI RODRIGUEZ MARIA GUADALUPE AMPARO	\$0.00	\$0.00	\$0.00	\$0.00	\$0.00	\$0.00
A	2112-1-001364	HOTEL Y SUITES DELF - INN SAS	\$0.00	\$0.00	\$0.00	\$0.00	\$0.00	\$0.00
A	2112-1-001365	PINEDA ALATRISTE SAUL	\$0.00	\$0.00	\$0.00	\$0.00	\$0.00	\$0.00
A	2112-1-001366	AGUIRRE SANDOVAL ELIAS	\$0.00	\$0.00	\$0.00	\$0.00	\$0.00	\$0.00
A	2112-1-001367	ORTIZ MENA GERARDO	\$0.00	\$0.00	\$0.00	\$0.00	\$0.00	\$0.00
A	2112-1-001368	CASTILLO ALONSO ANA PAULINA	\$0.00	\$0.00	\$0.00	\$0.00	\$0.00	\$0.00
A	2112-1-001369	ARREDONDO RODRIGUEZ MARTIN	\$0.00	\$0.00	\$0.00	\$0.00	\$0.00	\$0.00
A	2112-1-001370	CORONA RENGEL MIRIAM TEMIS	\$0.00	\$0.00	\$0.00	\$0.00	\$0.00	\$0.00
A	2112-1-001371	SILVA FLORES JOSE ARMANDO	\$0.00	\$0.00	\$0.00	\$0.00	\$0.00	\$0.00
A	2112-1-001372	CALLEJAS SUAREZ DELFINO	\$0.00	\$0.00	\$0.00	\$0.00	\$0.00	\$0.00
A	2112-1-001373	SAUCE GUARNEROS MARCO ANTONIO	\$0.00	\$0.00	\$0.00	\$0.00	\$0.00	\$0.00
A	2112-1-001374	ROLDAN GARCIA GABRIELA	\$0.00	\$0.00	\$0.00	\$0.00	\$0.00	\$0.00
A	2112-1-001375	ROMERO ALVA LUIS ARMANDO	\$0.00	\$0.00	\$2,603.00	\$2,603.00	\$0.00	\$0.00
A	2112-1-001376	IMPULSO EMPRESARIAL LIGA SIETE SAPI DE C.V.	\$0.00	\$0.00	\$4,640.00	\$4,640.00	\$0.00	\$0.00
A	2112-1-001377	TRANSPORTES ATAH EJECUTIVO S.A. DE C.V.	\$0.00	\$0.00	\$280.00	\$280.00	\$0.00	\$0.00
A	2112-1-001378	SANCHEZ RAMIREZ DIANA ALIN	\$0.00	\$0.00	\$65.58	\$65.58	\$0.00	\$0.00
A	2112-1-001379	SANTIAGO GONZALEZ LUIS	\$0.00	\$0.00	\$63.13	\$63.13	\$0.00	\$0.00
A	2112-1-001380	CABRERA BALLESTER ELSA MARIA	\$0.00	\$0.00	\$294.99	\$294.99	\$0.00	\$0.00
A	2112-1-001381	PEÑA LOPEZ KAREN DORITH	\$0.00	\$0.00	\$87.02	\$87.02	\$0.00	\$0.00
A	2112-1-001382	ROBLES MARTINEZ MACARENA GARCIA	\$0.00	\$0.00	\$58.27	\$58.27	\$0.00	\$0.00
A	2112-1-001383	GLORIA AREVALO PEDRO ARMANDO	\$0.00	\$0.00	\$130.90	\$130.90	\$0.00	\$0.00
A	2112-1-001384	DOMINGUEZ SANDOVAL JUAN FERNANDO	\$0.00	\$0.00	\$60.87	\$60.87	\$0.00	\$0.00
A	2112-1-001385	MERLO JUAREZ EDUARDO	\$0.00	\$0.00	\$4,640.00	\$4,640.00	\$0.00	\$0.00
A	2112-1-001386	SOCIEDAD MEXICANA DE FISICA A.C.	\$0.00	\$0.00	\$4,292.00	\$4,292.00	\$0.00	\$0.00
A	2112-1-001387	CORPORATIVO HOTELEROS FLORES DE LA SIERRA S.A. DE C.V.	\$0.00	\$0.00	\$696.00	\$696.00	\$0.00	\$0.00
A	2112-1-001388	PEWTER FACTORY S.A. DE C.V.	\$0.00	\$0.00	\$397.00	\$397.00	\$0.00	\$0.00
A	2112-1-001389	BENITEZ PEREZ IRENE	\$0.00	\$0.00	\$207.00	\$207.00	\$0.00	\$0.00
A	2112-1-001390	CORTES LEON IVONNE	\$0.00	\$0.00	\$17,400.00	\$17,400.00	\$0.00	\$0.00
A	2112-1-001391	JIMENEZ SANTOS MIGUEL HECTOR	\$0.00	\$0.00	\$23,200.00	\$23,200.00	\$0.00	\$0.00
A	2112-1-001392	OCHOA HERNANDEZ ANGEL RAFAEL	\$0.00	\$0.00	\$9,852.96	\$9,852.96	\$0.00	\$0.00
A	2112-1-001393	PROVEEDORES Y SERVICIOS ESPECIALIZADOS S.A. DE C.V.	\$0.00	\$0.00	\$1,442.20	\$1,442.20	\$0.00	\$0.00
A	2112-1-001394	ACEROS INDUSTRIALES WEIV S.A. DE C.V.	\$0.00	\$0.00	\$1,210.00	\$1,210.00	\$0.00	\$0.00
A	2112-1-001395	RAMOS ENRIQUEZ MARIA IXCHEL	\$0.00	\$0.00	\$2,760.75	\$2,760.75	\$0.00	\$0.00
A	2112-1-001396	REYES GARCIA ALAN ALFREDO	\$0.00	\$0.00	\$232.00	\$232.00	\$0.00	\$0.00
A	2112-1-001397	MULTICOPIAS S.A. DE C.V.	\$0.00	\$0.00	\$9,581.60	\$9,581.60	\$0.00	\$0.00
A	2112-1-001398	ALCAUTER RUEDA OMAR	\$0.00	\$0.00	\$924.00	\$924.00	\$0.00	\$0.00
A	2112-1-001399	CENTRO DE INVESTIGACION Y DE ESTUDIOS AVANZADOS DEL INSTITUTO POLITECNICO NACIONAL	\$0.00	\$0.00	\$5,000.00	\$5,000.00	\$0.00	\$0.00



**Universidad Politécnica de Puebla
Estado de Puebla**

**Balanza de Comprobación del 01/ago./2018 al 31/ago./2018
Cuentas de Mayor con saldo y/o movimientos. (De la cuenta: 1000 a la 5999)**

Usr: RODRIGO_RF
Rep: rptBalanzaComprobacion

Fecha y hora de Impresión | 06/sep./2018
01:11 p. m.

Nat.	Cuenta	Nombre de la cuenta	SALDO ANTERIOR		MOVIMIENTOS		SALDO ACTUAL	
			DEUDOR	ACREEDOR	DEUDOR	ACREEDOR	DEUDOR	ACREEDOR
A	2112-2	Deudas por Adquisición de Bienes Inmuebles, Muebles e Intangibles por Pagar a CP	\$0.00	\$0.00	\$0.00	\$0.00	\$0.00	\$0.00
A	2112-2-000096	ACMAX DE MEXICO SA DE CV	\$0.00	\$0.00	\$0.00	\$0.00	\$0.00	\$0.00
A	2112-2-000144	CORPORACION MEDIGROUP S. DE R.L. DE C.V.	\$0.00	\$0.00	\$0.00	\$0.00	\$0.00	\$0.00
A	2112-2-000147	COMPUTADORAS MEGACENTRO S.A. DE C.V.	\$0.00	\$0.00	\$0.00	\$0.00	\$0.00	\$0.00
A	2112-2-000787	PEREZ HERNANDEZ TERESA GUDELIA	\$0.00	\$0.00	\$0.00	\$0.00	\$0.00	\$0.00
A	2112-2-000829	SOFTURA SOLUTIONS S DE R.L.	\$0.00	\$0.00	\$0.00	\$0.00	\$0.00	\$0.00
A	2112-2-000890	SOLUTIONS FOR TRADING DE PUEBLA J Y M SA DE CV	\$0.00	\$0.00	\$0.00	\$0.00	\$0.00	\$0.00
A	2112-2-001112	COMERCIALIZADORA ECONOBRANDS S.A, DE C.V.	\$0.00	\$0.00	\$0.00	\$0.00	\$0.00	\$0.00
A	2112-2-001158	FOTO REGIS CIA. IMPORTADORA FOTOGRAFICA S.A. DE C.V.	\$0.00	\$0.00	\$0.00	\$0.00	\$0.00	\$0.00
A	2112-2-001163	OPS OFFICE S.A, DE C.V.	\$0.00	\$0.00	\$0.00	\$0.00	\$0.00	\$0.00
A	2112-2-001184	GRUPO COMERCIAL E INTEGRAL QF & M SA DE CV	\$0.00	\$0.00	\$0.00	\$0.00	\$0.00	\$0.00
A	2112-2-001187	PRODUCTIVIDAD MEJORA Y CALIDAD, SA DE CV	\$0.00	\$0.00	\$0.00	\$0.00	\$0.00	\$0.00
A	2112-2-001281	INTERLATIN, S DE RL. DE CV	\$0.00	\$0.00	\$0.00	\$0.00	\$0.00	\$0.00
A	2112-2-001282	TEXAS MEDICAL SERVICES S.A. DE C.V.	\$0.00	\$0.00	\$0.00	\$0.00	\$0.00	\$0.00
A	2115	TRANSFERENCIAS OTORGADAS POR PAGAR A CORTO PLAZO	\$0.00	\$4,585.00	\$354,529.00	\$354,529.00	\$0.00	\$4,585.00
A	2115-4151	Transferencias internas otorgadas a entidades paraestatales no empresariales y no financieras	\$0.00	\$0.00	\$0.00	\$0.00	\$0.00	\$0.00
A	2115-4411	TRANSFERENCIAS OTORGADAS POR PAGAR A CORTO PLAZO	\$0.00	\$4,585.00	\$37,954.00	\$37,954.00	\$0.00	\$4,585.00
A	2115-4421	Becas y otras ayudas para programas de capacitación	\$0.00	\$0.00	\$316,575.00	\$316,575.00	\$0.00	\$0.00
A	2117	RETENCIONES Y CONTRIBUCIONES POR PAGAR A CORTO PLAZO	\$0.00	\$678,644.45	\$814,598.37	\$730,210.63	\$0.00	\$594,256.71
A	2117-1	RETENCIONES DE IMPUESTOS POR PAGAR A CORTO PLAZO	\$0.00	\$1,534.54	\$1,534.00	\$2,951.17	\$0.00	\$2,951.71
A	2117-1-01	RETENCIÓN 5 AL MILLAR	\$0.00	\$779.77	\$779.00	\$2,551.17	\$0.00	\$2,551.94
A	2117-1-1	I.S.R. RETENCIÓN POR HONORARIOS	\$0.00	\$754.77	\$755.00	\$400.00	\$0.00	\$399.77
A	2117-5	IMPUESTOS SOBRE NÓMINA Y OTROS QUE DERIVEN DE UNA RELACIÓN LABORAL POR PAGAR A CORTO PLAZO	\$0.00	\$648,843.65	\$775,209.93	\$688,015.24	\$0.00	\$561,648.96
A	2117-5-001	I.S.P.T.	\$0.00	\$433,373.11	\$433,373.00	\$355,241.23	\$0.00	\$355,241.34
A	2117-5-003	RETENCIÓN I.S.S.S.T.E.P.	\$0.00	\$127,118.74	\$253,484.93	\$253,699.01	\$0.00	\$127,332.82
A	2117-5-004	I.S.R.	\$0.00	-\$0.20	\$0.00	\$0.00	\$0.00	-\$0.20
A	2117-5-004-03	I.S.R. RETENIDO POR HONORARIOS	\$0.00	-\$0.20	\$0.00	\$0.00	\$0.00	-\$0.20
A	2117-5-3981	Impuesto sobre nóminas y otros que se deriven de una relación laboral	\$0.00	\$88,352.00	\$88,352.00	\$79,075.00	\$0.00	\$79,075.00
A	2117-9	OTRAS RETENCIONES Y CONTRIBUCIONES POR PAGAR A CORTO PLAZO	\$0.00	\$28,266.26	\$37,854.44	\$39,244.22	\$0.00	\$29,656.04
A	2117-9-001	PRESTAMOS A CORTO PLAZO DEL ISSSTEP A EMPLEADOS	\$0.00	\$8,043.52	\$17,631.44	\$19,883.69	\$0.00	\$10,295.77
A	2117-9-002	IMPUESTO S/ ASIMILADOS POR PAGAR	\$0.00	\$20,222.74	\$20,223.00	\$19,360.53	\$0.00	\$19,360.27
A	2117-9-004	PRESTAMOS A CORTO PLAZO FAMSA	\$0.00	\$0.00	\$0.00	\$0.00	\$0.00	\$0.00
A	2117-9-006	SECRETARIA DE FINANZAS Y ADMINISTRACION DEL ESTADO DE PUEBLA	\$0.00	\$0.00	\$0.00	\$0.00	\$0.00	\$0.00
A	2117-9-007	DESCUENTO GASTO NO COMPROBADO	\$0.00	\$0.00	\$0.00	\$0.00	\$0.00	\$0.00
A	2170	PROVISIONES A CORTO PLAZO	\$0.00	\$0.00	\$12,334.84	\$12,334.84	\$0.00	\$0.00
A	2171	PROVISIÓN PARA DEMANDAS Y JUICIOS A CORTO PLAZO	\$0.00	\$0.00	\$12,334.84	\$12,334.84	\$0.00	\$0.00
A	2171-1	PENSIONES ALIMENTICIAS ANTE EL JUZGADO	\$0.00	\$0.00	\$12,334.84	\$12,334.84	\$0.00	\$0.00
A	2171-1-0001	MARIBEL TELLO BELLO	\$0.00	\$0.00	\$6,918.97	\$6,918.97	\$0.00	\$0.00
A	2171-1-0003	VILLAFUERTE HERNANDEZ ARIANA GUADALUPE	\$0.00	\$0.00	\$5,415.87	\$5,415.87	\$0.00	\$0.00
A	2200	PASIVO NO CIRCULANTE	\$0.00	\$0.00	\$0.00	\$0.00	\$0.00	\$0.00



Universidad Politécnica de Puebla
Estado de Puebla

Balanza de Comprobación del 01/ago./2018 al 31/ago./2018
Cuentas de Mayor con saldo y/o movimientos. (De la cuenta: 1000 a la 5999)

Usu: RODRIGO_RF
Rep: rptBalanzaComprobacion

Fecha y hora de Impresión 06/sep/2018
01:11 p. m.

Nat.	Cuenta	Nombre de la cuenta	SALDO ANTERIOR		MÓVIMIENTOS		SALDO ACTUAL	
			DEUDOR	ACREEDOR	DEUDOR	ACREEDOR	DEUDOR	ACREEDOR
A	2250	FONDOS Y BIENES DE TERCEROS EN GARANTÍA Y/O ADMINISTRACIÓN A LARGO PLAZO	\$0.00	\$0.00	\$0.00	\$0.00	\$0.00	\$0.00
A	2254	FONDOS DE FIDEICOMISOS, MANDATOS Y CONTRATOS ANÁLOGOS A LARGO PLAZO	\$0.00	\$0.00	\$0.00	\$0.00	\$0.00	\$0.00
A	2254-1	Fideicomisos, Mandatos y Contratos Análogos de Entidades Federativas	\$0.00	\$0.00	\$0.00	\$0.00	\$0.00	\$0.00
A	2254-1-01	FIDEICOMISO PROMEP	\$0.00	\$0.00	\$0.00	\$0.00	\$0.00	\$0.00
A	2254-1-01-02	PROMEP 02001385-003	\$0.00	\$0.00	\$0.00	\$0.00	\$0.00	\$0.00
A	3000	HACIENDA PÚBLICA/PATRIMONIO	\$0.00	\$210,600,048.63	\$0.00	\$8,363.44	\$0.00	\$210,608,412.07
A	3100	HACIENDA PÚBLICA/PATRIMONIO CONTRIBUIDO	\$0.00	\$190,518,405.91	\$0.00	\$0.00	\$0.00	\$190,518,405.91
A	3110	APORTACIONES	\$0.00	\$21,839.30	\$0.00	\$0.00	\$0.00	\$21,839.30
A	3110-1	PATRIMONIO INICIAL	\$0.00	\$21,839.30	\$0.00	\$0.00	\$0.00	\$21,839.30
A	3120	DONACIONES DE CAPITAL	\$0.00	\$26,708,465.93	\$0.00	\$0.00	\$0.00	\$26,708,465.93
A	3120-1	ACTIVOS RECIBIDOS EN DONACION	\$0.00	\$26,708,465.93	\$0.00	\$0.00	\$0.00	\$26,708,465.93
A	3120-1-2014	DONACIONES RECIBIDAS 2014	\$0.00	\$61,387.20	\$0.00	\$0.00	\$0.00	\$61,387.20
A	3120-1-2015	DONACIONES RECIBIDAS 2015	\$0.00	\$302,500.00	\$0.00	\$0.00	\$0.00	\$302,500.00
A	3120-1-2017	DONACIONES RECIBIDAS 2017	\$0.00	\$123,696.32	\$0.00	\$0.00	\$0.00	\$123,696.32
A	3120-1-2018	DONACIONES RECIBIDAS 2018	\$0.00	\$26,220,882.41	\$0.00	\$0.00	\$0.00	\$26,220,882.41
A	3130	ACTUALIZACIÓN DE LA HACIENDA PÚBLICA/PATRIMONIO	\$0.00	\$163,788,100.68	\$0.00	\$0.00	\$0.00	\$163,788,100.68
A	3130-1	Patrimonio	\$0.00	\$163,788,100.68	\$0.00	\$0.00	\$0.00	\$163,788,100.68
A	3130-1-2004	PATRIMONIO 2004	\$0.00	\$400,381.12	\$0.00	\$0.00	\$0.00	\$400,381.12
A	3130-1-2005	PATRIMONIO 2005	\$0.00	\$967,854.59	\$0.00	\$0.00	\$0.00	\$967,854.59
A	3130-1-2006	PATRIMONIO 2006	\$0.00	\$42,501,667.20	\$0.00	\$0.00	\$0.00	\$42,501,667.20
A	3130-1-2007	PATRIMONIO 2007	\$0.00	\$4,296,575.46	\$0.00	\$0.00	\$0.00	\$4,296,575.46
A	3130-1-2008	PATRIMONIO 2008	\$0.00	\$4,159,698.35	\$0.00	\$0.00	\$0.00	\$4,159,698.35
A	3130-1-2009	PATRIMONIO 2009	\$0.00	\$8,571,145.30	\$0.00	\$0.00	\$0.00	\$8,571,145.30
A	3130-1-2010	PATRIMONIO 2010	\$0.00	\$4,396,455.71	\$0.00	\$0.00	\$0.00	\$4,396,455.71
A	3130-1-2011	PATRIMONIO 2011	\$0.00	\$43,215,816.02	\$0.00	\$0.00	\$0.00	\$43,215,816.02
A	3130-1-2012	PATRIMONIO 2012	\$0.00	\$25,227,218.27	\$0.00	\$0.00	\$0.00	\$25,227,218.27
A	3130-1-2013	PATRIMONIO 2013	\$0.00	\$14,483,844.46	\$0.00	\$0.00	\$0.00	\$14,483,844.46
A	3130-1-2015	PATRIMONIO 2015	\$0.00	\$570,247.20	\$0.00	\$0.00	\$0.00	\$570,247.20
A	3130-1-2016	PATRIMONIO 2016	\$0.00	\$14,997,197.00	\$0.00	\$0.00	\$0.00	\$14,997,197.00
A	3200	HACIENDA PÚBLICA /PATRIMONIO GENERADO	\$0.00	\$20,081,642.72	\$0.00	\$8,363.44	\$0.00	\$20,090,006.16
A	3220	RESULTADOS DE EJERCICIOS ANTERIORES	\$0.00	\$20,081,642.72	\$0.00	\$8,363.44	\$0.00	\$20,090,006.16
A	3220-01	REMANENTE DE EJERCICIOS ANTERIORES	\$0.00	\$20,081,642.72	\$0.00	\$8,363.44	\$0.00	\$20,090,006.16
A	3220-01-01	EJERCICIO 2004	\$0.00	\$3,709,535.00	\$0.00	\$0.00	\$0.00	\$3,709,535.00
A	3220-01-02	EJERCICIO 2005	\$0.00	\$2,764,911.27	\$0.00	\$0.00	\$0.00	\$2,764,911.27
A	3220-01-03	EJERCICIO 2006	\$0.00	\$2,492,790.90	\$0.00	\$0.00	\$0.00	\$2,492,790.90
A	3220-01-04	EJERCICIO 2007	\$0.00	-\$910,139.96	\$0.00	\$0.00	\$0.00	-\$910,139.96
A	3220-01-05	EJERCICIO 2008 AL 07 DE OCTUBRE	\$0.00	\$187,050.89	\$0.00	\$0.00	\$0.00	\$187,050.89
A	3220-01-06	DEL 8 DE OCTUBRE AL 31 DE DICIEMBRE 2008	\$0.00	\$2,041,480.33	\$0.00	\$0.00	\$0.00	\$2,041,480.33
A	3220-01-07	EJERCICIO 2009	\$0.00	-\$420,229.47	\$0.00	\$0.00	\$0.00	-\$420,229.47
A	3220-01-08	EJERCICIO 2010	\$0.00	\$1,218,824.52	\$0.00	\$0.00	\$0.00	\$1,218,824.52
A	3220-01-09	EJERCICIO 2011	\$0.00	\$2,078,401.02	\$0.00	\$0.00	\$0.00	\$2,078,401.02
A	3220-01-10	DEL 01 DE ENERO AL 22 DE MARZO 2012	\$0.00	\$1,885,644.25	\$0.00	\$0.00	\$0.00	\$1,885,644.25
A	3220-01-11	DEL 23 DE MARZO AL 21 DE DICIEMBRE 2012	\$0.00	-\$1,528,731.28	\$0.00	\$0.00	\$0.00	-\$1,528,731.28
A	3220-01-12	EJERCICIO 2013	\$0.00	-\$7,544,178.56	\$0.00	\$0.00	\$0.00	-\$7,544,178.56
A	3220-01-13	EJERCICIO 2014	\$0.00	\$6,596,071.81	\$0.00	\$0.00	\$0.00	\$6,596,071.81



Universidad Politécnica de Puebla
Estado de Puebla

Balanza de Comprobación del 01/ago./2018 al 31/ago./2018
Cuentas de Mayor con saldo y/o movimientos. (De la cuenta: 1000 a la 5999)

Usr: RODRIGO_RF
Rep: rptBalanzaComprobacion

Fecha y hora de Impresión 06/sep./2018
01:11 p. m.

Nat.	Cuenta	Nombre de la cuenta	SALDO ANTERIOR		MOVIMIENTOS		SALDO ACTUAL	
			DEUDOR	ACREEDOR	DEUDOR	ACREEDOR	DEUDOR	ACREEDOR
A	3220-01-14	EJERCICIO 2015	\$0.00	-\$238,959.75	\$0.00	\$0.00	\$0.00	-\$238,959.75
A	3220-01-15	DEL 01 DE ENERO AL 17 DE OCTUBRE 2016	\$0.00	\$4,775,988.39	\$0.00	\$8,363.44	\$0.00	\$4,784,351.83
A	3220-01-16	DEL 18 DE OCTUBRE AL 31 DE DICIEMBRE 2016	\$0.00	\$1,809,274.91	\$0.00	\$0.00	\$0.00	\$1,809,274.91
A	3220-01-17	EJERCICIO 2017	\$0.00	\$1,163,908.45	\$0.00	\$0.00	\$0.00	\$1,163,908.45
A	4000	INGRESOS Y OTROS BENEFICIOS	\$0.00	\$38,934,523.14	\$0.00	\$5,510,171.79	\$0.00	\$44,444,694.93
A	4100	INGRESOS DE GESTIÓN	\$0.00	\$210,482.04	\$0.00	\$138,679.37	\$0.00	\$349,161.41
A	4150	PRODUCTOS DE TIPO CORRIENTE	\$0.00	\$115,244.90	\$0.00	\$122,201.89	\$0.00	\$237,446.79
A	4159	OTROS PRODUCTOS QUE GENERAN INGRESOS CORRIENTES	\$0.00	\$115,244.90	\$0.00	\$122,201.89	\$0.00	\$237,446.79
A	4159-01	OTROS PRODUCTOS DE LIBRE DISPOSICION	\$0.00	\$59,575.53	\$0.00	\$6,564.67	\$0.00	\$66,140.20
A	4159-01-01	RENDIMIENTOS SANTANDER 17000003940 (CONCENTRADORA FEDERAL)	\$0.00	\$0.14	\$0.00	\$0.02	\$0.00	\$0.16
A	4159-01-02	RENDIMIENTOS SANTANDER 17000003664 (CONCENTRADORA ESTATAL)	\$0.00	\$27.55	\$0.00	\$7.21	\$0.00	\$34.76
A	4159-01-03	RENDIMIENTOS SANTANDER 17000003650 (CAPTACION DE DERECHOS)	\$0.00	\$362.56	\$0.00	\$14.89	\$0.00	\$377.45
A	4159-01-06	RENDIMIENTOS SANTANDER 17000006353 (SUBSIDIO ORDINARIO ESTATAL)	\$0.00	\$5,893.49	\$0.00	\$0.00	\$0.00	\$5,893.49
A	4159-01-07	RENDIMIENTOS SANTANDER 17000006367 (SUBSIDIO ORDINARIO FEDERAL)	\$0.00	\$3,947.74	\$0.00	\$0.00	\$0.00	\$3,947.74
A	4159-01-08	RENDIMIENTOS SANTANDER 17000006612 (SUBSIDIO ORDINARIO ESTATAL)	\$0.00	\$32,858.48	\$0.00	\$5,502.11	\$0.00	\$38,360.59
A	4159-01-09	RENDIMIENTOS SANTANDER 17000006609 (SUBSIDIO ORDINARIO FEDERAL)	\$0.00	\$16,485.57	\$0.00	\$1,040.44	\$0.00	\$17,526.01
A	4159-02	OTROS PRODUCTOS ETIQUETADOS	\$0.00	\$55,669.37	\$0.00	\$771.37	\$0.00	\$56,440.74
A	4159-02-01	RENDIMIENTOS FIDEICOMISO SANTANDER 2001385 (PRODEP)	\$0.00	\$339.61	\$0.00	\$0.00	\$0.00	\$339.61
A	4159-02-03	RENDIMIENTOS SANTANDER 17000006094 (FAM 2016)	\$0.00	\$25,731.29	\$0.00	\$0.00	\$0.00	\$25,731.29
A	4159-02-04	RENDIMIENTOS SANTANDER 17000006521 (PROEXES)	\$0.00	\$14,936.39	\$0.00	\$0.00	\$0.00	\$14,936.39
A	4159-02-05	RENDIMIENTOS SANTANDER 17000006552 (PFC 2017-2018)	\$0.00	\$14,662.08	\$0.00	\$771.37	\$0.00	\$15,433.45
A	4159-4	OTROS	\$0.00	\$0.00	\$0.00	\$114,865.85	\$0.00	\$114,865.85
A	4170	INGRESOS POR VENTA DE BIENES Y SERVICIOS	\$0.00	\$95,237.14	\$0.00	\$16,477.48	\$0.00	\$111,714.62
A	4173	INGRESOS POR VENTA DE BIENES Y SERVICIOS DE ORGANISMOS DESCENTRALIZADOS	\$0.00	\$95,237.14	\$0.00	\$16,477.48	\$0.00	\$111,714.62
A	4173-1	Ingresos por Venta de Bienes de Organismos Descentralizados	\$0.00	\$0.00	\$0.00	\$1,600.80	\$0.00	\$1,600.80
A	4173-1-01	INGRESOS POR VENTA DE BIENES DE ORGANISMOS DESCENTRALIZADOS DE LIBRE DISPOSICION	\$0.00	\$0.00	\$0.00	\$1,600.80	\$0.00	\$1,600.80
A	4173-1-01-01	VENTA DE BIENES MUEBLES	\$0.00	\$0.00	\$0.00	\$1,600.80	\$0.00	\$1,600.80
A	4173-1-01-01-07	LOTE DE 37 BIENES MUEBLES	\$0.00	\$0.00	\$0.00	\$1,600.80	\$0.00	\$1,600.80
A	4173-2	Ingresos por Venta de Servicios de Organismos Descentralizados	\$0.00	\$95,237.14	\$0.00	\$14,876.68	\$0.00	\$110,113.82
A	4173-2-01	INGRESOS POR VENTA DE SERVICIOS DE ORGANISMOS DESCENTRALIZADOS DE LIBRE DISPOSICION	\$0.00	\$95,237.14	\$0.00	\$14,876.68	\$0.00	\$110,113.82
A	4173-2-01-04	CURSOS	\$0.00	\$69,802.11	\$0.00	\$14,190.00	\$0.00	\$83,992.11
A	4173-2-01-04-02	GESTIÓN E INNOVACIÓN	\$0.00	\$64,802.11	\$0.00	\$0.00	\$0.00	\$64,802.11
A	4173-2-01-04-03	BECA ESTADIA	\$0.00	\$5,000.00	\$0.00	\$14,190.00	\$0.00	\$19,190.00
A	4173-2-01-05	DESCUENTOS A EMPLEADOS	\$0.00	\$25,435.03	\$0.00	\$686.68	\$0.00	\$26,121.71
A	4173-2-01-05-01	UNIFORMES	\$0.00	\$25,435.03	\$0.00	\$686.68	\$0.00	\$26,121.71
A	4200	PARTICIPACIONES, APORTACIONES, TRANSFERENCIAS, ASIGNACIONES, SUBSIDIOS Y OTRAS AYUDAS	\$0.00	\$38,724,041.10	\$0.00	\$5,371,492.42	\$0.00	\$44,095,533.52



Universidad Politécnica de Puebla
Estado de Puebla

Balanza de Comprobación del 01/ago./2018 al 31/ago./2018

Cuentas de Mayor con saldo y/o movimientos. (De la cuenta: 1000 a la 5999)

Usr: RODRIGO_RF
Rep: rptBalanzaComprobacion

Fecha y hora de Impresión | 06/sep./2018
01:11 p. m.

Nat.	Cuenta	Nombre de la cuenta	SALDO ANTERIOR		MOVIMIENTOS		SALDO ACTUAL	
			DEUDOR	ACREEDOR	DEUDOR	ACREEDOR	DEUDOR	ACREEDOR
A	4220	TRANSFERENCIAS, ASIGNACIONES, SUBSIDIOS Y OTRAS AYUDAS	\$0.00	\$38,724,041.10	\$0.00	\$5,371,492.42	\$0.00	\$44,095,533.52
A	4223	SUBSIDIOS Y SUBVENCIONES	\$0.00	\$38,724,041.10	\$0.00	\$5,371,492.42	\$0.00	\$44,095,533.52
A	4223-01	SUBSIDIOS DE LIBRE DISPOSICION	\$0.00	\$38,724,041.10	\$0.00	\$5,371,492.42	\$0.00	\$44,095,533.52
A	4223-01-05	FEDERAL	\$0.00	\$13,892,662.00	\$0.00	\$3,508,179.00	\$0.00	\$17,400,841.00
A	4223-01-05-01	SUBSIDIO ORDINARIO FEDERAL	\$0.00	\$13,892,662.00	\$0.00	\$3,508,179.00	\$0.00	\$17,400,841.00
A	4223-01-06	ESTATAL	\$0.00	\$24,831,379.10	\$0.00	\$1,863,313.42	\$0.00	\$26,694,692.52
A	4223-01-06-01	SUBSIDIO ORDINARIO ESTATAL	\$0.00	\$17,820,945.77	\$0.00	\$1,719,565.00	\$0.00	\$19,540,510.77
A	4223-01-06-03	CAPTACIÓN DE DERECHOS	\$0.00	\$6,657,300.63	\$0.00	\$143,748.42	\$0.00	\$6,801,049.05
A	4223-01-06-04	CAPTACION DE DERECHOS 2017	\$0.00	\$353,132.70	\$0.00	\$0.00	\$0.00	\$353,132.70
D	5000	GASTOS Y OTRAS PÉRDIDAS	\$39,558,102.46	\$0.00	\$6,331,651.63	\$0.00	\$45,889,754.09	\$0.00
D	5100	GASTOS DE FUNCIONAMIENTO	\$34,240,361.58	\$0.00	\$5,177,557.67	\$0.00	\$39,417,919.25	\$0.00
D	5110	SERVICIOS PERSONALES	\$23,889,654.99	\$0.00	\$3,374,095.15	\$0.00	\$27,263,750.14	\$0.00
D	5111	REMUNERACIONES AL PERSONAL DE CARÁCTER PERMANENTE	\$16,655,974.20	\$0.00	\$2,334,307.72	\$0.00	\$18,990,281.92	\$0.00
D	5111-1132	Sueldo Base al Personal de Confianza	\$16,655,974.20	\$0.00	\$2,334,307.72	\$0.00	\$18,990,281.92	\$0.00
D	5112	REMUNERACIONES AL PERSONAL DE CARÁCTER TRANSITORIO	\$1,752,467.33	\$0.00	\$248,524.78	\$0.00	\$2,000,992.11	\$0.00
D	5112-1211	Honorarios asimilables a salarios	\$1,752,467.33	\$0.00	\$248,524.78	\$0.00	\$2,000,992.11	\$0.00
D	5113	REMUNERACIONES ADICIONALES Y ESPECIALES	\$983,831.12	\$0.00	\$0.00	\$0.00	\$983,831.12	\$0.00
D	5113-1321	Primas de vacaciones y Dominical	\$946,302.30	\$0.00	\$0.00	\$0.00	\$946,302.30	\$0.00
D	5113-1322	Gratificación de fin de año	\$37,528.82	\$0.00	\$0.00	\$0.00	\$37,528.82	\$0.00
D	5114	SEGURIDAD SOCIAL	\$4,279,353.61	\$0.00	\$607,287.76	\$0.00	\$4,886,641.37	\$0.00
D	5114-1411	Aportaciones de seguridad social	\$3,690,887.49	\$0.00	\$532,274.72	\$0.00	\$4,223,162.21	\$0.00
D	5114-1421	Aportaciones a fondos de vivienda	\$258,347.04	\$0.00	\$28,326.93	\$0.00	\$286,673.97	\$0.00
D	5114-1431	Aportaciones al sistema para el retiro	\$330,119.08	\$0.00	\$46,686.11	\$0.00	\$376,805.19	\$0.00
D	5115	OTRAS PRESTACIONES SOCIALES Y ECONÓMICAS	\$218,028.73	\$0.00	\$183,974.89	\$0.00	\$402,003.62	\$0.00
D	5115-1541	Prestaciones contractuales	\$4,691.10	\$0.00	\$0.00	\$0.00	\$4,691.10	\$0.00
D	5115-1591	Otras prestaciones sociales y económicas	\$213,337.63	\$0.00	\$183,974.89	\$0.00	\$397,312.52	\$0.00
D	5120	MATERIALES Y SUMINISTROS	\$2,102,072.65	\$0.00	\$216,599.44	\$0.00	\$2,318,672.09	\$0.00
D	5121	MATERIALES DE ADMINISTRACIÓN, EMISIÓN DE DOCUMENTOS Y ARTÍCULOS OFICIALES	\$173,209.34	\$0.00	\$63,015.50	\$0.00	\$236,224.84	\$0.00
D	5121-2111	Materiales, útiles y equipos menores de oficina	\$43,431.71	\$0.00	\$27,318.05	\$0.00	\$70,749.76	\$0.00
D	5121-2141	Materiales, útiles y equipos menores de tecnologías de la información y comunicaciones	\$125,057.45	\$0.00	\$29,515.62	\$0.00	\$154,573.07	\$0.00
D	5121-2151	Material impreso e información digital	\$0.00	\$0.00	\$2,603.00	\$0.00	\$2,603.00	\$0.00
D	5121-2161	Material de limpieza	\$2,853.60	\$0.00	\$0.00	\$0.00	\$2,853.60	\$0.00
D	5121-2171	Materiales y útiles de enseñanza	\$1,866.58	\$0.00	\$1,838.83	\$0.00	\$3,705.41	\$0.00
D	5121-2181	Materiales para el registro e identificación de bienes y personas	\$0.00	\$0.00	\$1,740.00	\$0.00	\$1,740.00	\$0.00
D	5122	ALIMENTOS Y UTENSILIOS	\$53,708.41	\$0.00	\$10,755.41	\$0.00	\$64,463.82	\$0.00
D	5122-2211	Productos alimenticios para personas	\$49,273.32	\$0.00	\$6,957.41	\$0.00	\$56,230.73	\$0.00
D	5122-2231	Utensilios para el servicio de alimentación	\$4,435.09	\$0.00	\$3,798.00	\$0.00	\$8,233.09	\$0.00
D	5124	MATERIALES Y ARTÍCULOS DE CONSTRUCCIÓN Y DE REPARACIÓN	\$1,454,564.55	\$0.00	\$10,949.17	\$0.00	\$1,465,513.72	\$0.00
D	5124-2411	Productos minerales no metálicos	\$253,541.20	\$0.00	\$0.00	\$0.00	\$253,541.20	\$0.00
D	5124-2421	Cemento y productos de concreto	\$127.60	\$0.00	\$0.00	\$0.00	\$127.60	\$0.00
D	5124-2431	Cal, yeso y productos de yeso	\$1,450.00	\$0.00	\$0.00	\$0.00	\$1,450.00	\$0.00
D	5124-2461	Material eléctrico y electrónico	\$119,587.18	\$0.00	\$742.40	\$0.00	\$120,329.58	\$0.00
D	5124-2471	Artículos metálicos para la construcción	\$85,417.39	\$0.00	\$10,206.77	\$0.00	\$95,624.16	\$0.00



**Universidad Politécnica de Puebla
Estado de Puebla**

**Balanza de Comprobación del 01/ago./2018 al 31/ago./2018
Cuentas de Mayor con saldo y/o movimientos. (De la cuenta: 1000 a la 5999)**

Usr: RODRIGO_RF
Rep: rptBalanzaComprobacion

Fecha y hora de Impresión | 06/sep./2018
01:11 p. m.

Nat.	Cuenta	Nombre de la cuenta	SALDO ANTERIOR		MOVIMIENTOS		SALDO ACTUAL	
			DEUDOR	ACREEDOR	DEUDOR	ACREEDOR	DEUDOR	ACREEDOR
D	5124-2491	Otros materiales y artículos de construcción y reparación	\$994,441.18	\$0.00	\$0.00	\$0.00	\$994,441.18	\$0.00
D	5125	PRODUCTOS QUÍMICOS, FARMACÉUTICOS Y DE LABORATORIO	\$235,390.19	\$0.00	\$17,446.60	\$0.00	\$252,836.79	\$0.00
D	5125-2531	Medicinas y productos farmacéuticos	\$7,809.98	\$0.00	\$347.26	\$0.00	\$8,157.24	\$0.00
D	5125-2541	Materiales, accesorios y suministros médicos	\$3,343.98	\$0.00	\$582.53	\$0.00	\$3,926.51	\$0.00
D	5125-2551	Materiales, accesorios y suministros de laboratorio	\$76,437.32	\$0.00	\$16,516.81	\$0.00	\$92,954.13	\$0.00
D	5125-2561	Fibras sintéticas, hules, plásticos y derivados	\$147,798.91	\$0.00	\$0.00	\$0.00	\$147,798.91	\$0.00
D	5126	COMBUSTIBLES, LUBRICANTES Y ADITIVOS	\$103,217.65	\$0.00	\$100,000.00	\$0.00	\$203,217.65	\$0.00
D	5126-2611	Combustibles	\$103,217.65	\$0.00	\$100,000.00	\$0.00	\$203,217.65	\$0.00
D	5127	VESTUARIO, BLANCOS, PRENDAS DE PROTECCIÓN Y ARTÍCULOS DEPORTIVOS	\$3,637.76	\$0.00	\$2,760.75	\$0.00	\$6,398.51	\$0.00
D	5127-2711	Vestuario y uniformes	\$689.04	\$0.00	\$2,760.75	\$0.00	\$3,449.79	\$0.00
D	5127-2721	Prendas de seguridad y protección personal	\$868.72	\$0.00	\$0.00	\$0.00	\$868.72	\$0.00
D	5127-2731	Artículos deportivos	\$2,080.00	\$0.00	\$0.00	\$0.00	\$2,080.00	\$0.00
D	5129	HERRAMIENTAS, REFACCIONES Y ACCESORIOS MENORES	\$78,344.75	\$0.00	\$11,672.01	\$0.00	\$90,016.76	\$0.00
D	5129-2911	Herramientas menores	\$27,968.01	\$0.00	\$2,240.68	\$0.00	\$30,208.69	\$0.00
D	5129-2921	Refacciones y accesorios menores de edificios	\$3,658.06	\$0.00	\$0.00	\$0.00	\$3,658.06	\$0.00
D	5129-2941	Refacciones y accesorios menores de equipo de cómputo y tecnologías de la información	\$43,048.36	\$0.00	\$9,431.33	\$0.00	\$52,479.69	\$0.00
D	5129-2961	Refacciones y accesorios menores de equipo de transporte	\$2,102.00	\$0.00	\$0.00	\$0.00	\$2,102.00	\$0.00
D	5129-2991	Refacciones y accesorios menores otros bienes muebles	\$1,568.32	\$0.00	\$0.00	\$0.00	\$1,568.32	\$0.00
D	5130	SERVICIOS GENERALES	\$8,248,633.94	\$0.00	\$1,586,863.08	\$0.00	\$9,835,497.02	\$0.00
D	5131	SERVICIOS BÁSICOS	\$636,067.93	\$0.00	\$115,368.42	\$0.00	\$751,436.35	\$0.00
D	5131-3111	Energía eléctrica	\$381,690.00	\$0.00	\$78,533.00	\$0.00	\$460,223.00	\$0.00
D	5131-3121	Gas	\$4,009.05	\$0.00	\$0.00	\$0.00	\$4,009.05	\$0.00
D	5131-3131	Agua	\$5,150.00	\$0.00	\$700.00	\$0.00	\$5,850.00	\$0.00
D	5131-3141	Telefonía tradicional	\$39,599.63	\$0.00	\$5,642.13	\$0.00	\$45,241.76	\$0.00
D	5131-3151	Telefonía celular	\$4,160.00	\$0.00	\$634.00	\$0.00	\$4,794.00	\$0.00
D	5131-3171	Servicios de acceso de Internet, redes y procesamiento de información	\$195,775.44	\$0.00	\$27,967.92	\$0.00	\$223,743.36	\$0.00
D	5131-3181	Servicios postales y telegráficos	\$5,683.81	\$0.00	\$1,891.37	\$0.00	\$7,575.18	\$0.00
D	5132	SERVICIOS DE ARRENDAMIENTO	\$341,268.82	\$0.00	\$86,222.00	\$0.00	\$427,490.82	\$0.00
D	5132-3251	Arrendamiento de equipo de transporte	\$30,870.00	\$0.00	\$0.00	\$0.00	\$30,870.00	\$0.00
D	5132-3271	Arrendamiento de activos intangibles	\$175,641.62	\$0.00	\$86,222.00	\$0.00	\$261,863.62	\$0.00
D	5132-3291	Otros arrendamientos	\$134,757.20	\$0.00	\$0.00	\$0.00	\$134,757.20	\$0.00
D	5133	SERVICIOS PROFESIONALES, CIENTÍFICOS Y TÉCNICOS Y OTROS SERVICIOS	\$3,906,499.05	\$0.00	\$1,024,178.03	\$0.00	\$4,930,677.08	\$0.00
D	5133-3311	Servicios legales, de contabilidad, auditoría y relacionados	\$183,041.92	\$0.00	\$32,690.18	\$0.00	\$215,732.10	\$0.00
D	5133-3331	Servicios de consultoría administrativa, procesos, técnica y en tecnologías de la información	\$400,296.00	\$0.00	\$0.00	\$0.00	\$400,296.00	\$0.00
D	5133-3341	Servicios de capacitación	\$11,658.00	\$0.00	\$0.00	\$0.00	\$11,658.00	\$0.00
D	5133-3361	Servicios de apoyo administrativo, fotocopiado e impresión	\$100,183.87	\$0.00	\$21,371.12	\$0.00	\$121,554.99	\$0.00
D	5133-3381	Servicios de vigilancia	\$1,760,440.00	\$0.00	\$243,100.00	\$0.00	\$2,003,540.00	\$0.00
D	5133-3391	Servicios profesionales, científicos y técnicos integrales	\$1,450,879.26	\$0.00	\$727,016.73	\$0.00	\$2,177,895.99	\$0.00
D	5134	SERVICIOS FINANCIEROS, BANCARIOS Y COMERCIALES	\$137,659.92	\$0.00	\$34,445.85	\$0.00	\$172,105.77	\$0.00
D	5134-3411	Servicios financieros y bancarios	\$13,030.28	\$0.00	\$1,585.72	\$0.00	\$14,616.00	\$0.00
D	5134-3451	Seguro de bienes patrimoniales	\$124,629.64	\$0.00	\$32,860.13	\$0.00	\$157,489.77	\$0.00
D	5135	SERVICIOS DE INSTALACIÓN, REPARACIÓN, MANTENIMIENTO Y CONSERVACIÓN	\$1,559,748.52	\$0.00	\$167,069.95	\$0.00	\$1,726,818.47	\$0.00



**Universidad Politécnica de Puebla
Estado de Puebla**

**Balanza de Comprobación del 01/ago./2018 al 31/ago./2018
Cuentas de Mayor con saldo y/o movimientos. (De la cuenta: 1000 a la 5999)**

Usr: RODRIGO_RF
Rep: rptBalanzaComprobacion

Fecha y hora de Impresión: 06/sep./2018
01:11 p. m.

Nat.	Cuenta	Nombre de la cuenta	SALDO ANTERIOR		MOVIMIENTOS		SALDO ACTUAL	
			DEUDOR	ACREEDOR	DEUDOR	ACREEDOR	DEUDOR	ACREEDOR
D	5135-3511	Conservación y mantenimiento menor de inmuebles	\$600,540.02	\$0.00	\$0.00	\$0.00	\$600,540.02	\$0.00
D	5135-3521	Instalación, reparación y mantenimiento de mobiliario y equipo de administración, educacional y recreativo	\$0.00	\$0.00	\$752.07	\$0.00	\$752.07	\$0.00
D	5135-3531	Instalación, reparación y mantenimiento de equipo de cómputo y tecnologías de la información	\$7,076.00	\$0.00	\$0.00	\$0.00	\$7,076.00	\$0.00
D	5135-3541	Instalación, reparación y mantenimiento de equipo e instrumental médico y de laboratorio	\$1,583.40	\$0.00	\$0.00	\$0.00	\$1,583.40	\$0.00
D	5135-3551	Reparación y mantenimiento de equipo de transporte	\$2,197.00	\$0.00	\$11,448.97	\$0.00	\$13,645.97	\$0.00
D	5135-3571	Instalación, reparación y mantenimiento de maquinaria, otros equipos y herramienta	\$8,369.57	\$0.00	\$0.00	\$0.00	\$8,369.57	\$0.00
D	5135-3581	Servicios de limpieza y manejo de desechos	\$939,982.53	\$0.00	\$137,468.91	\$0.00	\$1,077,451.44	\$0.00
D	5135-3591	Servicios de jardinería y fumigación	\$0.00	\$0.00	\$17,400.00	\$0.00	\$17,400.00	\$0.00
D	5136	SERVICIOS DE COMUNICACIÓN SOCIAL Y PUBLICIDAD	\$270,827.52	\$0.00	\$11,600.00	\$0.00	\$282,427.52	\$0.00
D	5136-3621	Difusión por radio, televisión y otros medios de mensajes comerciales para promover la venta de bienes o servicios	\$249,947.52	\$0.00	\$4,840.00	\$0.00	\$254,587.52	\$0.00
D	5136-3661	Servicio de creación y difusión de contenido exclusivamente a través de internet	\$20,880.00	\$0.00	\$6,960.00	\$0.00	\$27,840.00	\$0.00
D	5137	SERVICIOS DE TRASLADO Y VIÁTICOS	\$243,647.17	\$0.00	\$22,556.87	\$0.00	\$266,204.04	\$0.00
D	5137-3711	Pasajes Aéreos Nacionales	\$21,493.76	\$0.00	\$0.00	\$0.00	\$21,493.76	\$0.00
D	5137-3721	Pasajes terrestres Nacionales	\$35,080.26	\$0.00	\$3,496.82	\$0.00	\$38,577.08	\$0.00
D	5137-3722	Pasajes terrestres Internacionales	\$398.44	\$0.00	\$0.00	\$0.00	\$398.44	\$0.00
D	5137-3751	Viáticos en el país	\$183,928.03	\$0.00	\$19,060.05	\$0.00	\$202,988.08	\$0.00
D	5137-3761	Viáticos en el extranjero	\$2,746.68	\$0.00	\$0.00	\$0.00	\$2,746.68	\$0.00
D	5138	SERVICIOS OFICIALES	\$259,045.57	\$0.00	\$44,945.95	\$0.00	\$303,991.52	\$0.00
D	5138-3821	Gastos de orden social y cultural	\$155,185.57	\$0.00	\$32,469.37	\$0.00	\$187,654.94	\$0.00
D	5138-3831	Congresos y convenciones	\$95,740.00	\$0.00	\$11,811.98	\$0.00	\$107,551.98	\$0.00
D	5138-3841	Exposiciones	\$4,176.00	\$0.00	\$0.00	\$0.00	\$4,176.00	\$0.00
D	5138-3851	Gastos de representación	\$3,944.00	\$0.00	\$664.60	\$0.00	\$4,608.60	\$0.00
D	5139	OTROS SERVICIOS GENERALES	\$893,869.44	\$0.00	\$80,476.01	\$0.00	\$974,345.45	\$0.00
D	5139-3921	Impuestos y derechos	\$332,040.44	\$0.00	\$1,401.01	\$0.00	\$333,441.45	\$0.00
D	5139-3981	Impuesto sobre nóminas y otros que se deriven de una relación laboral	\$561,829.00	\$0.00	\$79,075.00	\$0.00	\$640,904.00	\$0.00
D	5200	TRANSFERENCIAS, ASIGNACIONES, SUBSIDIOS Y OTRAS AYUDAS	\$1,024,149.86	\$0.00	\$354,529.00	\$0.00	\$1,378,678.86	\$0.00
D	5210	TRANSFERENCIAS INTERNAS Y ASIGNACIONES AL SECTOR PÚBLICO	\$305,419.88	\$0.00	\$0.00	\$0.00	\$305,419.88	\$0.00
D	5212	TRANSFERENCIAS INTERNAS AL SECTOR PÚBLICO	\$305,419.88	\$0.00	\$0.00	\$0.00	\$305,419.88	\$0.00
D	5212-4151	Transferencias internas otorgadas a entidades paraestatales no empresariales y no financieras	\$305,419.88	\$0.00	\$0.00	\$0.00	\$305,419.88	\$0.00
D	5240	AYUDAS SOCIALES	\$718,729.98	\$0.00	\$354,529.00	\$0.00	\$1,073,258.98	\$0.00
D	5241	AYUDAS SOCIALES A PERSONAS	\$301,435.18	\$0.00	\$37,954.00	\$0.00	\$339,389.18	\$0.00
D	5241-4411	Ayudas sociales a personas	\$301,435.18	\$0.00	\$37,954.00	\$0.00	\$339,389.18	\$0.00
D	5242	BECAS	\$417,294.80	\$0.00	\$316,575.00	\$0.00	\$733,869.80	\$0.00
D	5242-4421	Becas y otras ayudas para programas de capacitación	\$417,294.80	\$0.00	\$316,575.00	\$0.00	\$733,869.80	\$0.00
D	5500	OTROS GASTOS Y PÉRDIDAS EXTRAORDINARIAS	\$4,293,591.02	\$0.00	\$799,564.96	\$0.00	\$5,093,155.98	\$0.00
D	5510	ESTIMACIONES, DEPRECIACIONES, DETERIOROS, OBSOLESCENCIA Y AMORTIZACIONES	\$4,293,591.02	\$0.00	\$799,564.96	\$0.00	\$5,093,155.98	\$0.00
D	5513	DEPRECIACIÓN DE BIENES INMUEBLES	\$832,157.06	\$0.00	\$118,879.59	\$0.00	\$951,036.65	\$0.00
D	5513-1	Depreciación Acumulada de Otros Bienes Inmuebles	\$16,632.21	\$0.00	\$2,376.03	\$0.00	\$19,008.24	\$0.00



**Universidad Politécnica de Puebla
Estado de Puebla**

**Balanza de Comprobación del 01/ago./2018 al 31/ago./2018
Cuentas de Mayor con saldo y/o movimientos. (De la cuenta: 1000 a la 5999)**

Usu: RODRIGO_RF
Rep: rptBalanzaComprobacion

Fecha y hora de impresión | 06/sep./2018
01:11 p. m.

Nat.	Cuenta	Nombre de la cuenta	SALDO ANTERIOR		MOVIMIENTOS		SALDO ACTUAL	
			DEUDOR	ACREEDOR	DEUDOR	ACREEDOR	DEUDOR	ACREEDOR
D	5513-1-01	OTROS BIENES INMUEBLES	\$16,632.21	\$0.00	\$2,376.03	\$0.00	\$19,008.24	\$0.00
D	5513-3	Depreciación Acumulada de Edificios No Habitacionales	\$815,524.85	\$0.00	\$116,503.56	\$0.00	\$932,028.41	\$0.00
D	5513-3-1233	Depreciación Acumulada Edificio D3	\$815,524.85	\$0.00	\$116,503.56	\$0.00	\$932,028.41	\$0.00
D	5515	DEPRECIACIÓN DE BIENES MUEBLES	\$3,201,593.96	\$0.00	\$643,565.37	\$0.00	\$3,845,159.33	\$0.00
D	5515-1	Depreciación Acumulada de Mobiliario y Equipo de Administración.	\$1,080,458.05	\$0.00	\$239,300.01	\$0.00	\$1,319,758.06	\$0.00
D	5515-1-01	Muebles de Oficina y Estantería	\$156,095.79	\$0.00	\$33,485.70	\$0.00	\$189,581.49	\$0.00
D	5515-1-01-01	ESTANTES	\$2,332.40	\$0.00	\$333.20	\$0.00	\$2,665.60	\$0.00
D	5515-1-01-04	ESCRITORIOS	\$12,364.52	\$0.00	\$1,766.36	\$0.00	\$14,130.88	\$0.00
D	5515-1-01-05	SILLAS	\$30,394.45	\$0.00	\$6,779.35	\$0.00	\$37,173.80	\$0.00
D	5515-1-01-06	SILLONES	\$2,841.09	\$0.00	\$405.87	\$0.00	\$3,246.96	\$0.00
D	5515-1-01-08	ARCHIVEROS	\$3,185.70	\$0.00	\$455.10	\$0.00	\$3,640.80	\$0.00
D	5515-1-01-09	LIBREROS	\$3,769.50	\$0.00	\$538.50	\$0.00	\$4,308.00	\$0.00
D	5515-1-01-10	MESAS	\$70,525.32	\$0.00	\$16,790.07	\$0.00	\$87,315.39	\$0.00
D	5515-1-01-12	GABINETES	\$10,552.29	\$0.00	\$1,507.47	\$0.00	\$12,059.76	\$0.00
D	5515-1-01-13	CREDENZA	\$348.60	\$0.00	\$49.80	\$0.00	\$398.40	\$0.00
D	5515-1-01-14	REVISTEROS	\$798.00	\$0.00	\$114.00	\$0.00	\$912.00	\$0.00
D	5515-1-01-15	SOPORTES PARA PROYECTORES	\$12,115.60	\$0.00	\$3,028.90	\$0.00	\$15,144.50	\$0.00
D	5515-1-01-16	BANCOS	\$6,868.32	\$0.00	\$1,717.08	\$0.00	\$8,585.40	\$0.00
D	5515-1-03	Equipo de Cómputo y Tecnologías de la Información	\$892,647.64	\$0.00	\$201,283.65	\$0.00	\$1,093,931.29	\$0.00
D	5515-1-03-02	COMPUTADORAS	\$541,109.93	\$0.00	\$100,704.07	\$0.00	\$641,814.00	\$0.00
D	5515-1-03-03	LECTORAS	\$14,631.33	\$0.00	\$2,090.19	\$0.00	\$16,721.52	\$0.00
D	5515-1-03-06	PROCESADORES	\$641.74	\$0.00	\$0.00	\$0.00	\$641.74	\$0.00
D	5515-1-03-07	TABLEROS DE CONTROL	\$3,518.55	\$0.00	\$502.65	\$0.00	\$4,021.20	\$0.00
D	5515-1-03-09	UNIDADES DE ALMACENAMIENTO	\$21,262.86	\$0.00	\$2,936.38	\$0.00	\$24,199.24	\$0.00
D	5515-1-03-10	IMPRESORAS	\$15,890.49	\$0.00	\$2,195.60	\$0.00	\$18,086.09	\$0.00
D	5515-1-03-11	LECTORES ÓPTICOS Y MAGNÉTICOS	\$39,516.19	\$0.00	\$5,645.17	\$0.00	\$45,161.36	\$0.00
D	5515-1-03-14	NO BREAK	\$11,837.00	\$0.00	\$1,691.00	\$0.00	\$13,528.00	\$0.00
D	5515-1-03-15	ROBOT	\$56,799.31	\$0.00	\$38,658.53	\$0.00	\$95,457.84	\$0.00
D	5515-1-03-16	MODEM	\$187,440.24	\$0.00	\$46,860.06	\$0.00	\$234,300.30	\$0.00
D	5515-1-09	Otros Mobiliarios y Equipos de Administración	\$31,714.62	\$0.00	\$4,530.66	\$0.00	\$36,245.28	\$0.00
D	5515-1-09-03	EQUIPO DE FOTOCOPIADO	\$1,146.88	\$0.00	\$163.84	\$0.00	\$1,310.72	\$0.00
D	5515-1-09-04	ASPIRADORAS	\$323.75	\$0.00	\$46.25	\$0.00	\$370.00	\$0.00
D	5515-1-09-05	GRABADORAS	\$303.80	\$0.00	\$43.40	\$0.00	\$347.20	\$0.00
D	5515-1-09-07	TELEVISORES	\$676.62	\$0.00	\$96.66	\$0.00	\$773.28	\$0.00
D	5515-1-09-09	CIRCUITOS CERRADOS DE T.V.	\$17,290.14	\$0.00	\$2,470.02	\$0.00	\$19,760.16	\$0.00
D	5515-1-09-11	ALARMA Y VOCEO	\$8,458.31	\$0.00	\$1,208.33	\$0.00	\$9,666.64	\$0.00
D	5515-1-09-15	OTROS EQUIPOS DE ADMINISTRACION	\$3,515.12	\$0.00	\$502.16	\$0.00	\$4,017.28	\$0.00
D	5515-2	Depreciación Acumulada de Mobiliario y Equipo Educativo y Recreativo.	\$1,335,840.08	\$0.00	\$291,886.92	\$0.00	\$1,627,727.00	\$0.00
D	5515-2-01	Equipos y Aparatos Audiovisuales	\$325,179.01	\$0.00	\$51,396.13	\$0.00	\$376,575.14	\$0.00
D	5515-2-01-01	PROYECTORES	\$254,474.66	\$0.00	\$37,498.93	\$0.00	\$291,973.59	\$0.00
D	5515-2-01-03	GRABADORES	\$6,435.52	\$0.00	\$919.36	\$0.00	\$7,354.88	\$0.00
D	5515-2-01-05	BAFLES	\$3,850.00	\$0.00	\$550.00	\$0.00	\$4,400.00	\$0.00
D	5515-2-01-06	MONITORES	\$4,705.31	\$0.00	\$756.78	\$0.00	\$5,462.09	\$0.00
D	5515-2-01-07	PANTALLAS	\$55,713.52	\$0.00	\$11,671.06	\$0.00	\$67,384.58	\$0.00
D	5515-2-03	Cámaras Fotográficas y de Vídeo	\$36,798.47	\$0.00	\$5,166.99	\$0.00	\$41,965.46	\$0.00
D	5515-2-03-01	CÁMARAS FOTOGRÁFICAS	\$36,798.47	\$0.00	\$5,166.99	\$0.00	\$41,965.46	\$0.00
D	5515-2-09	Otro Mobiliario y Equipo Educativo y Recreativo	\$973,862.60	\$0.00	\$235,323.80	\$0.00	\$1,209,186.40	\$0.00



**Universidad Politécnica de Puebla
Estado de Puebla**

**Balanza de Comprobación del 01/ago./2018 al 31/ago./2018
Cuentas de Mayor con saldo y/o movimientos. (De la cuenta: 1000 a la 5999)**

Utr: RODRIGO_RF
Rep: rptBalanzaComprobacion

Fecha y hora de Impresión | 06/sep./2018
01:11 p. m.

Nat.	Cuenta	Nombre de la cuenta	SALDO ANTERIOR		MOVIMIENTOS		SALDO ACTUAL	
			DEUDOR	ACREEDOR	DEUDOR	ACREEDOR	DEUDOR	ACREEDOR
D	5515-2-09-01	MUEBLES ESPECIALIZADOS PARA USO ESCOLAR	\$42,619.99	\$0.00	\$6,088.57	\$0.00	\$48,708.56	\$0.00
D	5515-2-09-03	OTROS EQUIPOS DESTINADOS A LA EDUCACIÓN Y RECREACIÓN	\$931,242.61	\$0.00	\$229,235.23	\$0.00	\$1,160,477.84	\$0.00
D	5515-3	Depreciación Acumulada de Instrumental Médico y de Laboratorio.	\$337,969.02	\$0.00	\$48,474.61	\$0.00	\$386,443.63	\$0.00
D	5515-3-01	Equipo Médico y de Laboratorio	\$243,526.35	\$0.00	\$34,982.80	\$0.00	\$278,509.15	\$0.00
D	5515-3-01-02	MICROSCOPIOS	\$1,280.79	\$0.00	\$182.97	\$0.00	\$1,463.76	\$0.00
D	5515-3-01-03	EQUIPOS, REFACCIONES Y ACCESORIOS PARA LABORATORIOS DE INVESTIGACIÓN CIENTÍFICA	\$111,191.77	\$0.00	\$16,077.86	\$0.00	\$127,269.63	\$0.00
D	5515-3-01-03-1	MAQUINA DE CONTROL NUMERICO COMPUTARIZADO (CNC)	\$5,548.61	\$0.00	\$985.98	\$0.00	\$6,534.59	\$0.00
D	5515-3-01-03-10	DEFIBRILADOR	\$541.30	\$0.00	\$270.65	\$0.00	\$811.95	\$0.00
D	5515-3-01-03-2	MICROCENTRIFUGA	\$6,267.66	\$0.00	\$895.38	\$0.00	\$7,163.04	\$0.00
D	5515-3-01-03-3	EQUIPOS, REFACCIONES Y ACCESORIOS PARA LABORATORIOS DE INVESTIGACIÓN CIENTÍFICA	\$69,785.03	\$0.00	\$9,969.29	\$0.00	\$79,754.32	\$0.00
D	5515-3-01-03-4	GPS	\$1,561.00	\$0.00	\$223.00	\$0.00	\$1,784.00	\$0.00
D	5515-3-01-03-5	ESTUFA	\$11,041.66	\$0.00	\$1,577.38	\$0.00	\$12,619.04	\$0.00
D	5515-3-01-03-6	MOTOR	\$465.57	\$0.00	\$68.51	\$0.00	\$532.08	\$0.00
D	5515-3-01-03-7	PISTILO	\$1,731.80	\$0.00	\$247.40	\$0.00	\$1,979.20	\$0.00
D	5515-3-01-03-8	BALANZA ANALITICA	\$3,948.70	\$0.00	\$564.10	\$0.00	\$4,512.80	\$0.00
D	5515-3-01-03-9	DESTILADOR 7 LT	\$10,841.74	\$0.00	\$1,548.82	\$0.00	\$12,390.56	\$0.00
D	5515-3-01-04	EQUIPO DE LABORATORIO JETTA A6 COMFORTLINE 2015	\$35,291.69	\$0.00	\$5,041.67	\$0.00	\$40,333.36	\$0.00
D	5515-3-01-05	LABORATORIO DE BIOTECNOLOGIA	\$95,762.10	\$0.00	\$13,680.30	\$0.00	\$109,442.40	\$0.00
D	5515-3-02	Instrumental Médico y de Laboratorio	\$94,442.67	\$0.00	\$13,491.81	\$0.00	\$107,934.48	\$0.00
D	5515-3-02-01	INSTRUMENTAL UTILIZADO EN LABORATORIOS DE INVESTIGACIÓN CIENTÍFICA	\$94,442.67	\$0.00	\$13,491.81	\$0.00	\$107,934.48	\$0.00
D	5515-4	Depreciación Acumulada de Equipo de Transporte.	\$54,096.98	\$0.00	\$7,728.14	\$0.00	\$61,825.12	\$0.00
D	5515-4-01	Automóviles y Equipo Terrestre	\$54,096.98	\$0.00	\$7,728.14	\$0.00	\$61,825.12	\$0.00
D	5515-4-01-02	CAMIONETAS DE CARGA LIGERA	\$54,096.98	\$0.00	\$7,728.14	\$0.00	\$61,825.12	\$0.00
D	5515-6	Depreciación Acumulada de Maquinaria, otros Equipos y Herramientas.	\$393,229.83	\$0.00	\$56,175.69	\$0.00	\$449,405.52	\$0.00
D	5515-6-01	Maquinaria y Equipo Agropecuario	\$1,808.10	\$0.00	\$258.30	\$0.00	\$2,066.40	\$0.00
D	5515-6-01-04	DESMALEZADORAS	\$1,808.10	\$0.00	\$258.30	\$0.00	\$2,066.40	\$0.00
D	5515-6-02	Maquinaria y Equipo Industrial	\$3,605.56	\$0.00	\$515.08	\$0.00	\$4,120.64	\$0.00
D	5515-6-02-04	MOTORES	\$1,849.82	\$0.00	\$264.26	\$0.00	\$2,114.08	\$0.00
D	5515-6-02-06	COMPRESORES	\$1,755.74	\$0.00	\$250.82	\$0.00	\$2,006.56	\$0.00
D	5515-6-04	Sistemas de Aire Acondicionado, Calefacción y de Refrigeración Industrial y Comercial	\$609.00	\$0.00	\$87.00	\$0.00	\$696.00	\$0.00
D	5515-6-04-01	SISTEMA DE AIRE ACONDICIONADO	\$609.00	\$0.00	\$87.00	\$0.00	\$696.00	\$0.00
D	5515-6-05	Equipo de Comunicación y Telecomunicación	\$10,258.78	\$0.00	\$1,465.54	\$0.00	\$11,724.32	\$0.00
D	5515-6-05-03	TRASMISORES	\$4,218.62	\$0.00	\$602.66	\$0.00	\$4,821.28	\$0.00
D	5515-6-05-05	AMPLIFICADORES	\$6,040.16	\$0.00	\$862.88	\$0.00	\$6,903.04	\$0.00
D	5515-6-06	Equipos de Generación Eléctrica, Aparatos y Accesorios Eléctricos	\$289,025.87	\$0.00	\$41,289.41	\$0.00	\$330,315.28	\$0.00
D	5515-6-06-01	GENERADOR DE ENERGÍA	\$10,001.39	\$0.00	\$1,428.77	\$0.00	\$11,430.16	\$0.00
D	5515-6-06-02	PLANTAS	\$193,063.57	\$0.00	\$27,580.51	\$0.00	\$220,644.08	\$0.00
D	5515-6-06-05	EQUIPO ELECTRÓNICO	\$41,637.47	\$0.00	\$5,948.21	\$0.00	\$47,585.68	\$0.00
D	5515-6-06-06	MÓDULOS	\$5,250.00	\$0.00	\$750.00	\$0.00	\$6,000.00	\$0.00
D	5515-6-06-11	BRAZO ROBOTICO	\$39,073.44	\$0.00	\$5,581.92	\$0.00	\$44,655.36	\$0.00
D	5515-6-07	Herramientas y Máquinas-Herramienta	\$86,741.20	\$0.00	\$12,391.60	\$0.00	\$99,132.80	\$0.00
D	5515-6-07-02	MÁQUINAS Y HERRAMIENTAS	\$86,741.20	\$0.00	\$12,391.60	\$0.00	\$99,132.80	\$0.00
D	5515-6-09	Otros Equipos	\$1,181.32	\$0.00	\$168.76	\$0.00	\$1,350.08	\$0.00



**Universidad Politécnica de Puebla
Estado de Puebla**

**Balanza de Comprobación del 01/ago./2018 al 31/ago./2018
Cuentas de Mayor con saldo y/o movimientos. (De la cuenta: 1000 a la 5999)**

Usu: RODRIGO_RF
Rep: rptBalanzaComprobacion

Fecha y | 06/sep./2018
hora de Impresión | 01:11 p. m.

Nat.	Cuenta	Nombre de la cuenta	SALDO ANTERIOR		MOVIMIENTOS		SALDO ACTUAL	
			DEUDOR	ACREEDOR	DEUDOR	ACREEDOR	DEUDOR	ACREEDOR
D	5515-6-09-01	EQUIPO CIENTÍFICO Y DE INVESTIGACIÓN	\$1,181.32	\$0.00	\$168.76	\$0.00	\$1,350.08	\$0.00
D	5517	AMORTIZACIÓN DE ACTIVOS INTANGIBLES	\$259,840.00	\$0.00	\$37,120.00	\$0.00	\$296,960.00	\$0.00
D	5517-3	Amortización Acumulada de Otros Activos Intangibles	\$259,840.00	\$0.00	\$37,120.00	\$0.00	\$296,960.00	\$0.00
D	5517-3-01	MODULO DE INGENIERIA	\$259,840.00	\$0.00	\$37,120.00	\$0.00	\$296,960.00	\$0.00
Sumas =>			\$263,044,882.50	\$263,044,882.50	\$30,638,653.45	\$30,638,653.45	\$269,143,719.09	\$269,143,719.09

MTRO. HÉCTOR ENRIQUE ARREOLA IBARRA
RECTOR

LIC. FERNANDO MARCO DAVILA GALEAZZI
SECRETARIO ADMINISTRATIVO

M.A. MARGARITA CUACHAYO LOZANO
JEFA DEL DEPARTAMENTO DE RECURSOS FINANCIEROS



Universidad Politécnica de Puebla
Estado de Puebla

Balanza de Comprobación del 01/ago./2018 al 31/ago./2018
Cuentas de Mayor con saldo y/o movimientos. (De la cuenta: 1000 a la 9000)

Utr: RODRIGO_RF
Rep: rptBalanzaComprobacion

Fecha y 06/sep./2018
hora de Impresión 01:12 p. m.

Nat.	Cuenta	Nombre de la cuenta	SALDO ANTERIOR		MOVIMIENTOS		SALDO ACTUAL	
			DEUDOR	ACREEDOR	DEUDOR	ACREEDOR	DEUDOR	ACREEDOR
D	1111	EFFECTIVO	\$20,000.00	\$0.00	\$0.00	\$0.00	\$20,000.00	\$0.00
D	1112	BANCOS/TESORERÍA	\$10,998,474.97	\$0.00	\$12,312,902.46	\$12,552,231.52	\$10,759,145.91	\$0.00
D	1122	CUENTAS POR COBRAR A CORTO PLAZO	\$4,079.80	\$0.00	\$5,392,554.16	\$5,392,049.90	\$4,584.06	\$0.00
D	1123	DEUDORES DIVERSOS POR COBRAR A CORTO PLAZO	\$1,676.50	\$0.00	\$56,006.77	\$50,712.34	\$6,970.93	\$0.00
D	1124	INGRESOS POR RECUPERAR A CORTO PLAZO	\$0.00	\$0.00	\$122,201.89	\$122,201.89	\$0.00	\$0.00
D	1129	OTROS DERECHOS A RECIBIR EFECTIVO O EQUIVALENTES A CORTO PLAZO	\$0.00	\$0.00	\$411.68	\$411.68	\$0.00	\$0.00
D	1132	ANTICIPO A PROVEEDORES POR ADQUISICIÓN DE BIENES INMUEBLES Y MUEBLES A CORTO PLAZO	\$499,933.91	\$0.00	\$0.00	\$0.00	\$499,933.91	\$0.00
D	1191	VALORES EN GARANTÍA	\$55,183.00	\$0.00	\$0.00	\$0.00	\$55,183.00	\$0.00
D	1213	FIDEICOMISOS, MANDATOS Y CONTRATOS ANÁLOGOS	\$0.00	\$0.00	\$0.00	\$0.00	\$0.00	\$0.00
D	1231	TERRENOS	\$1,958,362.24	\$0.00	\$0.00	\$0.00	\$1,958,362.24	\$0.00
D	1233	EDIFICIOS NO HABITACIONALES	\$111,593,858.46	\$0.00	\$0.00	\$0.00	\$111,593,858.46	\$0.00
D	1239	OTROS BIENES INMUEBLES	\$30,337,469.18	\$0.00	\$0.00	\$0.00	\$30,337,469.18	\$0.00
D	1241	MOBILIARIO Y EQUIPO DE ADMINISTRACIÓN	\$22,794,809.58	\$0.00	\$0.00	\$0.00	\$22,794,809.58	\$0.00
D	1242	MOBILIARIO Y EQUIPO EDUCACIONAL Y RECREATIVO	\$17,432,382.59	\$0.00	\$0.00	\$0.00	\$17,432,382.59	\$0.00
D	1243	EQUIPO E INSTRUMENTAL MÉDICO Y DE LABORATORIO	\$7,740,360.92	\$0.00	\$0.00	\$0.00	\$7,740,360.92	\$0.00
D	1244	VEHÍCULOS Y EQUIPO DE TRANSPORTE	\$2,783,497.00	\$0.00	\$0.00	\$0.00	\$2,783,497.00	\$0.00
D	1246	MAQUINARIA, OTROS EQUIPOS Y HERRAMIENTAS	\$16,667,073.47	\$0.00	\$0.00	\$0.00	\$16,667,073.47	\$0.00
D	1247	COLECCIONES, OBRAS DE ARTE Y OBJETOS VALIOSOS	\$154,177.42	\$0.00	\$0.00	\$0.00	\$154,177.42	\$0.00
D	1251	SOFTWARE	\$445,440.00	\$0.00	\$0.00	\$0.00	\$445,440.00	\$0.00
D	1259	OTROS ACTIVOS INTANGIBLES	\$1.00	\$0.00	\$0.00	\$0.00	\$1.00	\$0.00
A	1261	DEPRECIACIÓN ACUMULADA DE BIENES INMUEBLES	\$0.00	\$1,713,410.09	\$0.00	\$118,879.59	\$0.00	\$1,832,289.68
A	1263	DEPRECIACIÓN ACUMULADA DE BIENES MUEBLES	\$0.00	\$9,429,115.98	\$0.00	\$643,565.37	\$0.00	\$10,072,681.35
A	1265	AMORTIZACIÓN ACUMULADA DE ACTIVOS INTANGIBLES	\$0.00	\$259,840.00	\$0.00	\$37,120.00	\$0.00	\$296,960.00
A	2111	SERVICIOS PERSONALES POR PAGAR A CORTO PLAZO	\$0.00	\$339,319.45	\$3,374,143.00	\$3,380,768.61	\$0.00	\$345,945.06
A	2112	PROVEEDORES POR PAGAR A CORTO PLAZO	\$0.00	\$1,085,395.76	\$1,866,604.32	\$1,724,387.52	\$0.00	\$943,178.96
A	2115	TRANSFERENCIAS OTORGADAS POR PAGAR A CORTO PLAZO	\$0.00	\$4,585.00	\$354,529.00	\$354,529.00	\$0.00	\$4,585.00
A	2117	RETENCIONES Y CONTRIBUCIONES POR PAGAR A CORTO PLAZO	\$0.00	\$678,644.45	\$814,598.37	\$730,210.63	\$0.00	\$594,256.71
A	2171	PROVISIÓN PARA DEMANDAS Y JUICIOS A CORTO PLAZO	\$0.00	\$0.00	\$12,334.84	\$12,334.84	\$0.00	\$0.00
A	2254	FONDOS DE FIDEICOMISOS, MANDATOS Y CONTRATOS ANÁLOGOS A LARGO PLAZO	\$0.00	\$0.00	\$0.00	\$0.00	\$0.00	\$0.00
A	3110	APORTACIONES	\$0.00	\$21,839.30	\$0.00	\$0.00	\$0.00	\$21,839.30
A	3120	DONACIONES DE CAPITAL	\$0.00	\$26,708,465.93	\$0.00	\$0.00	\$0.00	\$26,708,465.93
A	3130	ACTUALIZACIÓN DE LA HACIENDA PÚBLICA/PATRIMONIO	\$0.00	\$163,788,100.68	\$0.00	\$0.00	\$0.00	\$163,788,100.68
A	3220	RESULTADOS DE EJERCICIOS ANTERIORES	\$0.00	\$20,081,642.72	\$0.00	\$8,363.44	\$0.00	\$20,090,006.16
A	4159	OTROS PRODUCTOS QUE GENERAN INGRESOS CORRIENTES	\$0.00	\$115,244.90	\$0.00	\$122,201.89	\$0.00	\$237,446.79
A	4173	INGRESOS POR VENTA DE BIENES Y SERVICIOS DE ORGANISMOS DESCENTRALIZADOS	\$0.00	\$95,237.14	\$0.00	\$16,477.48	\$0.00	\$111,714.62
A	4223	SUBSIDIOS Y SUBVENCIONES	\$0.00	\$38,724,041.10	\$0.00	\$5,371,492.42	\$0.00	\$44,095,533.52
D	5111	REMUNERACIONES AL PERSONAL DE CARÁCTER PERMANENTE	\$16,655,974.20	\$0.00	\$2,334,307.72	\$0.00	\$18,990,281.92	\$0.00
D	5112	REMUNERACIONES AL PERSONAL DE CARÁCTER TRANSITORIO	\$1,752,467.33	\$0.00	\$248,524.78	\$0.00	\$2,000,992.11	\$0.00
D	5113	REMUNERACIONES ADICIONALES Y ESPECIALES	\$983,831.12	\$0.00	\$0.00	\$0.00	\$983,831.12	\$0.00



**Universidad Politécnica de Puebla
Estado de Puebla**

**Balanza de Comprobación del 01/ago./2018 al 31/ago./2018
Cuentas de Mayor con saldo y/o movimientos. (De la cuenta: 1000 a la 9000)**

Usu: RODRIGO_RF
Rep: rptBalanzaComprobacion

Fecha y 06/sep./2018
hora de Impresión 01:12 p. m.

Nat.	Cuenta	Nombre de la cuenta	SALDO ANTERIOR		MOVIMIENTOS		SALDO ACTUAL	
			DEUDOR	ACREEDOR	DEUDOR	ACREEDOR	DEUDOR	ACREEDOR
D	5114	SEGURIDAD SOCIAL	\$4,279,353.61	\$0.00	\$607,287.76	\$0.00	\$4,886,641.37	\$0.00
D	5115	OTRAS PRESTACIONES SOCIALES Y ECONÓMICAS	\$218,028.73	\$0.00	\$183,974.89	\$0.00	\$402,003.62	\$0.00
D	5121	MATERIALES DE ADMINISTRACIÓN, EMISIÓN DE DOCUMENTOS Y ARTÍCULOS OFICIALES	\$173,209.34	\$0.00	\$63,015.50	\$0.00	\$236,224.84	\$0.00
D	5122	ALIMENTOS Y UTENSILIOS	\$53,708.41	\$0.00	\$10,755.41	\$0.00	\$64,463.82	\$0.00
D	5124	MATERIALES Y ARTÍCULOS DE CONSTRUCCIÓN Y DE REPARACIÓN	\$1,454,564.55	\$0.00	\$10,949.17	\$0.00	\$1,465,513.72	\$0.00
D	5125	PRODUCTOS QUÍMICOS, FARMACÉUTICOS Y DE LABORATORIO	\$235,390.19	\$0.00	\$17,446.60	\$0.00	\$252,836.79	\$0.00
D	5126	COMBUSTIBLES, LUBRICANTES Y ADITIVOS	\$103,217.65	\$0.00	\$100,000.00	\$0.00	\$203,217.65	\$0.00
D	5127	VESTUARIO, BLANCOS, PRENDAS DE PROTECCIÓN Y ARTÍCULOS DEPORTIVOS	\$3,637.76	\$0.00	\$2,760.75	\$0.00	\$6,398.51	\$0.00
D	5129	HERRAMIENTAS, REFACCIONES Y ACCESORIOS MENORES	\$78,344.75	\$0.00	\$11,672.01	\$0.00	\$90,016.76	\$0.00
D	5131	SERVICIOS BÁSICOS	\$636,067.93	\$0.00	\$115,368.42	\$0.00	\$751,436.35	\$0.00
D	5132	SERVICIOS DE ARRENDAMIENTO	\$341,268.82	\$0.00	\$86,222.00	\$0.00	\$427,490.82	\$0.00
D	5133	SERVICIOS PROFESIONALES, CIENTÍFICOS Y TÉCNICOS Y OTROS SERVICIOS	\$3,906,499.05	\$0.00	\$1,024,178.03	\$0.00	\$4,930,677.08	\$0.00
D	5134	SERVICIOS FINANCIEROS, BANCARIOS Y COMERCIALES	\$137,659.92	\$0.00	\$34,445.85	\$0.00	\$172,105.77	\$0.00
D	5135	SERVICIOS DE INSTALACIÓN, REPARACIÓN, MANTENIMIENTO Y CONSERVACIÓN	\$1,559,748.52	\$0.00	\$167,069.95	\$0.00	\$1,726,818.47	\$0.00
D	5136	SERVICIOS DE COMUNICACIÓN SOCIAL Y PUBLICIDAD	\$270,827.52	\$0.00	\$11,600.00	\$0.00	\$282,427.52	\$0.00
D	5137	SERVICIOS DE TRASLADO Y VIÁTICOS	\$243,647.17	\$0.00	\$22,556.87	\$0.00	\$266,204.04	\$0.00
D	5138	SERVICIOS OFICIALES	\$259,045.57	\$0.00	\$44,945.95	\$0.00	\$303,991.52	\$0.00
D	5139	OTROS SERVICIOS GENERALES	\$893,869.44	\$0.00	\$80,476.01	\$0.00	\$974,345.45	\$0.00
D	5212	TRANSFERENCIAS INTERNAS AL SECTOR PÚBLICO	\$305,419.88	\$0.00	\$0.00	\$0.00	\$305,419.88	\$0.00
D	5241	AYUDAS SOCIALES A PERSONAS	\$301,435.18	\$0.00	\$37,954.00	\$0.00	\$339,389.18	\$0.00
D	5242	BECAS	\$417,294.80	\$0.00	\$316,575.00	\$0.00	\$733,869.80	\$0.00
D	5513	DEPRECIACIÓN DE BIENES INMUEBLES	\$832,157.06	\$0.00	\$118,879.59	\$0.00	\$951,036.65	\$0.00
D	5515	DEPRECIACIÓN DE BIENES MUEBLES	\$3,201,593.96	\$0.00	\$643,565.37	\$0.00	\$3,845,159.33	\$0.00
D	5517	AMORTIZACIÓN DE ACTIVOS INTANGIBLES	\$259,840.00	\$0.00	\$37,120.00	\$0.00	\$296,960.00	\$0.00
D	7110	VALORES EN CUSTODIA	\$10,285,511.65	\$0.00	\$0.00	\$2,894,375.94	\$7,391,135.71	\$0.00
A	7120	CUSTODIA DE VALORES	\$0.00	\$10,285,511.65	\$2,894,375.94	\$0.00	\$0.00	\$7,391,135.71
D	8110	LEY DE INGRESOS ESTIMADA	\$69,654,576.30	\$0.00	\$0.00	\$0.00	\$69,654,576.30	\$0.00
A	8120	LEY DE INGRESOS POR EJECUTAR	\$0.00	\$31,283,397.90	\$5,510,171.79	\$138,949.37	\$0.00	\$25,912,175.48
D	8130	MODIFICACIONES A LA LEY DE INGRESOS ESTIMADA	\$563,344.74	\$0.00	\$138,949.37	\$0.00	\$702,294.11	\$0.00
A	8140	LEY DE INGRESOS DEVENGADA	\$0.00	\$0.00	\$5,510,171.79	\$5,510,171.79	\$0.00	\$0.00
A	8150	LEY DE INGRESOS RECAUDADA	\$0.00	\$38,934,523.14	\$0.00	\$5,510,171.79	\$0.00	\$44,444,694.93
A	8210	PRESUPUESTO DE EGRESOS APROBADO	\$0.00	\$69,654,576.30	\$0.00	\$0.00	\$0.00	\$69,654,576.30
D	8220	PRESUPUESTO DE EGRESOS POR EJERCER	\$37,151,448.31	\$0.00	\$1,767,523.32	\$6,978,661.98	\$31,940,309.65	\$0.00
A	8230	MODIFICACIONES AL PRESUPUESTO DE EGRESOS APROBADO	\$0.00	\$4,926,904.84	\$1,628,573.95	\$1,767,523.32	\$0.00	\$5,065,854.21
D	8240	PRESUPUESTO DE EGRESOS COMPROMETIDO	\$389,252.07	\$0.00	\$5,350,088.03	\$5,532,086.67	\$207,253.43	\$0.00
D	8250	PRESUPUESTO DE EGRESOS DEVENGADO	\$1,378,138.14	\$0.00	\$5,532,086.67	\$5,566,141.96	\$1,344,082.85	\$0.00
D	8260	PRESUPUESTO DE EGRESOS EJERCIDO	\$0.00	\$0.00	\$5,566,141.96	\$5,566,141.96	\$0.00	\$0.00
D	8270	PRESUPUESTO DE EGRESOS PAGADO	\$35,662,642.62	\$0.00	\$5,566,141.96	\$0.00	\$41,228,784.58	\$0.00
Sumas =>			\$418,129,796.33	\$418,129,796.33	\$70,102,162.90	\$70,102,162.90	\$421,611,440.39	\$421,611,440.39






**Universidad Politécnica de Puebla
Estado de Puebla**

**Balanza de Comprobación del 01/ago./2018 al 31/ago./2018
Cuentas de Mayor con saldo y/o movimientos. (De la cuenta: 1000 a la 9000)**

Usr: RODRIGO_RF
Rep: rptBalanzaComprobacion

Fecha y | 06/sep./2018
hora de Impresión | 01:12 p. m.

Nat.	Cuenta	Nombre de la cuenta	SALDO ANTERIOR		MOVIMIENTOS		SALDO ACTUAL	
			DEUDOR	ACREEDOR	DEUDOR	ACREEDOR	DEUDOR	ACREEDOR
		 MTRO. HÉCTOR ENRIQUE ARREOLA IBARRA RECTOR						
		 M.A. MARGARITA CUACHAYÓ LOZANO JEFA DEL DEPARTAMENTO DE RECURSOS FINANCIEROS						
								
								LIC. FERNANDO MARCO DAVILA GALEAZZI SECRETARIO ADMINISTRATIVO