

RAMO 08 EDUCACIÓN

UNIVERSIDAD POLITÉCNICA DE AMOZOC

Informe de Evaluación de la Gestión a los  
Programas Presupuestarios del Ejercicio Fiscal 2021  
del 1ro de enero al 31 de diciembre de 2021

Marzo 2022

Ramo 08 Educación  
E023 EDUCACIÓN SUPERIOR EN UNIVERSIDADES  
POLITÉCNICAS

Responsable del Programa:

083 UNIVERSIDAD POLITÉCNICA DE AMOZOC

Ejectores:

065 UNIVERSIDAD POLITÉCNICA DE PUEBLA

083 UNIVERSIDAD POLITÉCNICA DE AMOZOC

098 UNIVERSIDAD POLITÉCNICA METROPOLITANA DE PUEBLA

### Nivel de cumplimiento de la Dependencia o Entidad

Con fundamento en lo establecido por los artículos 83 de la Constitución Política del Estado Libre y Soberano de Puebla; 1, 54, 63 segundo párrafo, 128, 134, 138, 140 fracción IV, V y 142 de la Ley de Presupuesto y Gasto Público Responsable del Estado de Puebla; 1, 3, 13, 31 fracción IV, 35 fracciones II y XXXVII de la Ley Orgánica de la Administración Pública del Estado de Puebla; 1, 12 fracciones I, VIII y XXV, 14 fracciones XIII y XIV, 28 fracciones XIII, XIV y XVI, 30 fracciones I, III, IV, IX y XIII del Reglamento Interior de la Secretaría de la Función Pública; así como los numerales 3, cuarto párrafo, 8 y 18 del Programa Anual de Evaluación para el Ejercicio Fiscal 2021 del Gobierno del Estado de Puebla y el Acuerdo de la Secretaría de la Función Pública del Gobierno del Estado, por el que establece los Lineamientos para el Seguimiento y Evaluación de la Gestión a los Programas Presupuestarios de las Dependencias y Entidades de la Administración Pública Estatal; se realizó la Evaluación de la Gestión a los Programas Presupuestarios del 1ro de enero al 31 de diciembre del Ejercicio Fiscal 2021 de las Dependencias y Entidades de la Administración Pública Estatal, con el objetivo de determinar el logro de las metas respecto de los resultados esperados para los indicadores de nivel componente y actividades, para lo cual se consideró la información capturada en el Sistema Estatal de Evaluación, así como la evidencia remitida por:

### 83 UNIVERSIDAD POLITÉCNICA DE AMOZOC

Con base en los parámetros establecidos en los lineamientos Décimo Primero al Décimo Séptimo del Acuerdo de la Secretaría de la Función Pública del Gobierno del Estado, por el que establece los Lineamientos para el Seguimiento y Evaluación de la Gestión a los Programas Presupuestarios de las Dependencias y Entidades de la Administración Pública Estatal, se determinó el siguiente nivel de cumplimiento global:

**97.27%**  
**Aceptable**

Elaboró:

  
María Esther Campos Platas

Enlace de la Dirección de Evaluación






Revisó:

  
Paola Carrasco Hernández

Directora de Evaluación

### Calificación por Programa Presupuestario

Programa Presupuestario:	<b>Total</b>	<b>Evaluados al 4o. Trimestre</b>
Indicadores de nivel componente:	<b>1</b>	<b>1</b>
Actividades:	<b>6</b>	<b>6</b>
	<b>25</b>	<b>25</b>

0.0% a 89.99% Crítico  90.0% a 94.99% En riesgo  95.0% a 115.00% Aceptable  115.01% o más Excedido  NNC= No contribuye a la calificación 





Programa Presupuestario  
(PP)

Total:  
Evaluados al 4to.  
trimestre:  
Aceptable  
En riesgo  
Crítico  
Excedido  
Porcentaje de  
cumplimiento:  
Porcentaje de  
cumplimiento del PP:

E023 EDUCACIÓN SUPERIOR EN UNIVERSIDADES POLITÉCNICAS		
Componentes	Actividades	Evidencia
30.00%	50.00%	20.00%
6	25	20.00%
<b>6</b>	<b>25</b>	
<b>5</b>	<b>21</b>	
<b>0</b>	<b>2</b>	
<b>1</b>	<b>2</b>	
<b>0</b>	<b>0</b>	
28.72%	48.55%	20.00%
<b>97.27%</b>		

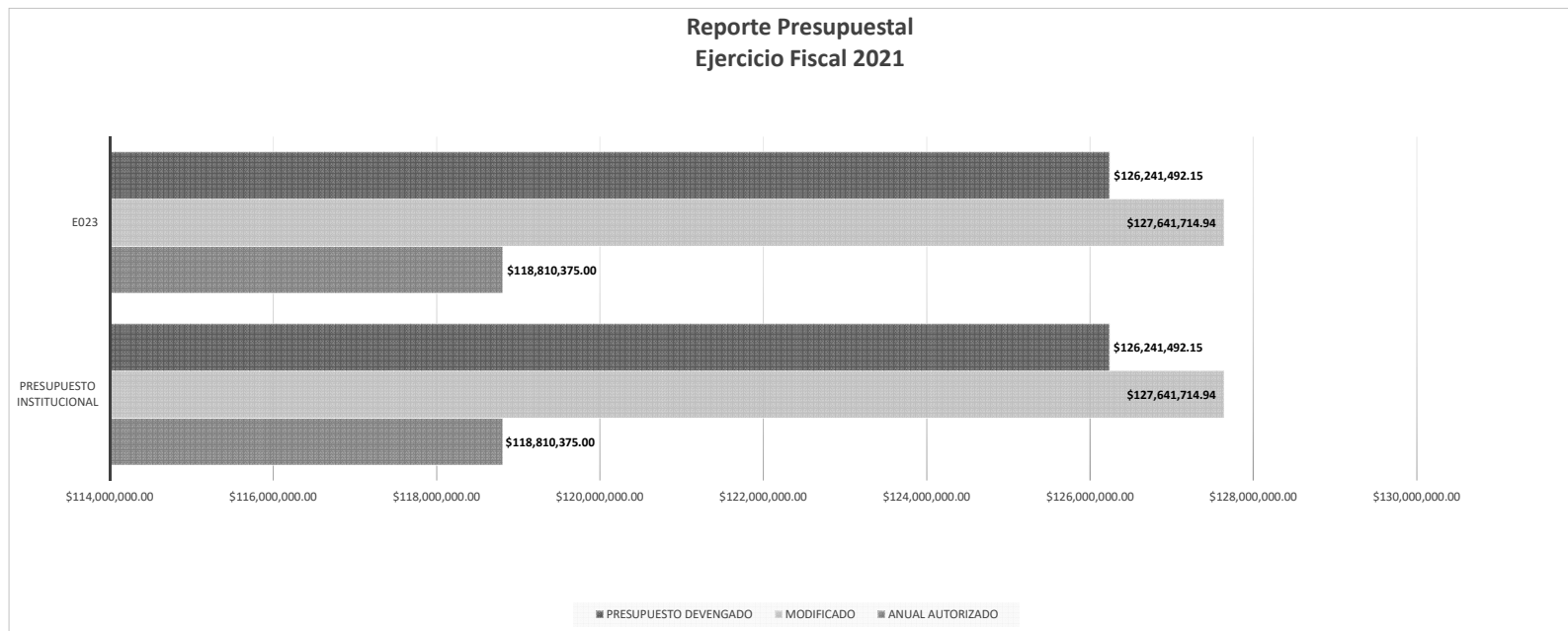
## Comportamiento de indicadores de nivel componente y actividades

Con corte al Cuarto Trimestre, se evaluaron 6 indicadores de nivel componente y 25 actividades.

Nivel de Cumplimiento		Semáforo	Indicadores Evaluados		Actividades Evaluadas	
			Cantidad	Porcentaje	Cantidad	Porcentaje
Aceptable (95.00% a 115.00%)		4	66.67%	18	72.00%	
En riesgo (90.00% a 94.99%)		0	0.00%	2	8.00%	
Crítico (0% a 89.99%)		1	16.67%	2	8.00%	
Excedido / Penalizado (+ de 115.00%) (89.99%)		1	16.67%	3	12.00%	
<b>TOTAL</b>		<b>6</b>		<b>25</b>		

**Presupuesto Devengado**

No.	PROGRAMA PRESUPUESTARIO	ANUAL AUTORIZADO	AMPLIACIONES	REDUCCIONES	MODIFICADO	PRESUPUESTO DEVENGADO
		\$ 118,810,375.00	\$ 9,134,286.00	\$ 302,946.06	\$ 127,641,714.94	\$ 126,241,492.15
1	E023	\$ 118,810,375.00	\$ 9,134,286.00	\$ 302,946.06	\$ 127,641,714.94	\$ 126,241,492.15



### Porcentaje de cumplimiento programático y presupuestal

Para cada Programa Presupuestario se identifica el siguiente porcentaje de cumplimiento en relación al porcentaje reportado del ejercicio presupuestal.

Programa Presupuestario	Porcentaje de cumplimiento de las metas	Porcentaje de presupuesto devengado
E023 EDUCACIÓN SUPERIOR EN UNIVERSIDADES POLITÉCNICAS	97.27%	98.90%

## Transversalidad (Población atendida en el trimestre)

a) Beneficiarios atendidos en los Programas Presupuestarios, por género



2,235



2,687

b) Beneficiarios atendidos en los Programas Presupuestarios, por grupo etario

0 - 18  
19 - 30  
31 - 40  
41 - 50  
Más de 50  
No específico ✓

c) Beneficiarios del Programa Presupuestario de pueblos y comunidades indígenas.

Sí  
No ✘



Observaciones y recomendaciones

Observaciones	Recomendaciones
2 actividades presentan nivel de cumplimiento inferior a 90.00%.	Realizar el análisis de las causas por las que no fue posible dar cumplimiento a la meta para identificar qué acciones internas es necesario implementar, a fin de que los resultados permitan mejorar el diseño y operación del Programa Presupuestario para el siguiente Ejercicio Fiscal.
3 actividades presentan nivel de cumplimiento mayor a 115.00%. De conformidad con el lineamiento Décimo Segundo de los Lineamientos para el Seguimiento y Evaluación de la Gestión a los Programas Presupuestarios de las Dependencias y Entidades de la Administración Pública Estatal, se realizó una excepción al criterio de penalización, considerando la justificación señalada por la Unidad Responsable.	Analizar el comportamiento de las metas para identificar si el resultado excedido se debe a fallos de planeación que se puedan corregir o a condiciones externas ajenas al programa. De considerarlo necesario, implementar las acciones internas necesarias, a fin de que los resultados permitan mejorar el diseño y operación del Programa Presupuestario para el siguiente Ejercicio Fiscal.
1 indicador de nivel componente presenta nivel de cumplimiento inferior a 90.00%.	Realizar el análisis de las causas por las que no fue posible dar cumplimiento a la meta para identificar qué acciones internas es necesario implementar, a fin de que los resultados permitan mejorar el diseño y operación del Programa Presupuestario para el siguiente Ejercicio Fiscal.
1 indicador de nivel componente presenta nivel de cumplimiento mayor a 115.00%. De conformidad con el lineamiento Décimo Segundo de los Lineamientos para el Seguimiento y Evaluación de la Gestión a los Programas Presupuestarios de las Dependencias y Entidades de la Administración Pública Estatal, se realizó una excepción al criterio de penalización, considerando la justificación señalada por la Unidad Responsable.	Analizar el comportamiento de las metas para identificar si el resultado excedido se debe a fallos de planeación que se puedan corregir o a condiciones externas ajenas al programa. De considerarlo necesario, implementar las acciones internas necesarias, a fin de que los resultados permitan mejorar el diseño y operación del Programa Presupuestario para el siguiente Ejercicio Fiscal.
La información de la variable 2 de los indicadores de nivel componentes 2 y 3, debe ser consistente entre sí, toda vez que es el mismo dato.	Revisar la información generada a fin de mejorar el diseño y operación del PP para el siguiente Ejercicio Fiscal.

E023 97.27%

0.0% a 89.99% Crítico ■ 90.0% a 94.99% En riesgo ■ 95.0% a 115.00% Aceptable ■ 115.01% o más Excedido ■ SPP = Sin programación al periodo

No. UR	UNIDAD RESPONSABLE	COMPONENTE	INDICADOR	UNIDAD DE MEDIDA	COMPORTAMIENTO	No. Variable	Descripción Variable	PROGRAMADO					Meta Programada		REALIZADO					Meta Realizada		CUMPLIMIENTO (%)	NIVEL DE CUMPLIMIENTO (%)
								TRIMESTRE 1	TRIMESTRE 2	TRIMESTRE 3	TRIMESTRE 4	TOTAL	Valor Absoluto	%	TRIMESTRE 1	TRIMESTRE 2	TRIMESTRE 3	TRIMESTRE 4	TOTAL	Valor Absoluto	%		
DA2M	UNIVERSIDAD POLITÉCNICA AMOZOC	DE SISTEMAS DE GESTIÓN IMPLANTADOS.	NÚMERO DE SISTEMAS DE GESTIÓN IMPLANTADOS.	SISTEMA	ASCENDENTE	1	NÚMERO DE SISTEMAS DE GESTIÓN IMPLANTADOS.	0	0	0	9	9	9		0	0	0	9	9	9		100.00	100.00
DA2M	UNIVERSIDAD POLITÉCNICA AMOZOC	DE FORMACIÓN EDUCATIVA INTEGRAL, BRINDADA.	PORCENTAJE DE ALUMNOS QUE RECIBEN FORMACIÓN INTEGRAL.	PORCENTAJE	ASCENDENTE	1	NÚMERO DE ALUMNOS QUE RECIBIERON ACTIVIDADES DE FORMACIÓN INTEGRAL.	0	0	0	4,801	4,801		0	0	0	3,479	3,479					
DA2M	UNIVERSIDAD POLITÉCNICA AMOZOC	DE FORMACIÓN EDUCATIVA INTEGRAL, BRINDADA.	PORCENTAJE DE ALUMNOS QUE RECIBEN FORMACIÓN INTEGRAL.	PORCENTAJE	ASCENDENTE	2	MATRÍCULA TOTAL A NIVEL SUPERIOR EN UPÁ'S.	0	0	0	4,801	4,801	100.00	0	0	0	3,479	3,479	100.00	100.00	100.00	100.00	
DA2M	UNIVERSIDAD POLITÉCNICA AMOZOC	DE ABANDONO ESCOLAR DISMINUIDO.	PORCENTAJE DE DESERCIÓN ESCOLAR.	PORCENTAJE	DESCENDENTE	1	NÚMERO DE ALUMNOS DESERTORES INTRA E INTERCURRICULARES EN EL CICLO ESCOLAR.	0	0	0	962	962		0	0	0	735	735					
DA2M	UNIVERSIDAD POLITÉCNICA AMOZOC	DE ABANDONO ESCOLAR DISMINUIDO.	PORCENTAJE DE DESERCIÓN ESCOLAR.	PORCENTAJE	DESCENDENTE	2	MATRÍCULA TOTAL A NIVEL SUPERIOR EN LAS UNIVERSIDADES	0	0	0	3,845	3,845	25.02	0	0	0	3,479	3,479	21.13	118.43	100.00	100.00	
DA2M	UNIVERSIDAD POLITÉCNICA AMOZOC	DE VINCULACIÓN CON LOS SECTORES PÚBLICO, PRIVADO Y SOCIAL REALIZADA.	NÚMERO DE PROYECTOS DE VINCULACIÓN.	PROYECTO	ASCENDENTE	1	NÚMERO DE PROYECTOS DE VINCULACIÓN PRESENTADOS.	0	0	0	5	5	5	0	0	0	5	5	5		100.00	100.00	

Cumplimiento de los Indicadores de nivel componente

E023

97.27%

0.0% a 89.99% Crítico



90.0% a 94.99% En riesgo



95.0% a 115.00% Aceptable



115.01% o más Excedido



SPP = Sin programación al periodo

No. UR	UNIDAD RESPONSABLE	COMPONENTE	INDICADOR	UNIDAD DE MEDIDA	COMPORTAMIENTO	No. Variable	Descripción Variable	PROGRAMADO					Meta Programada		REALIZADO					Meta Realizada		CUMPLIMIENTO (%)	NIVEL DE CUMPLIMIENTO (%)				
								TRIMESTRE 1	TRIMESTRE 2	TRIMESTRE 3	TRIMESTRE 4	TOTAL	Valor Absoluto	%	TRIMESTRE 1	TRIMESTRE 2	TRIMESTRE 3	TRIMESTRE 4	TOTAL	Valor Absoluto	%						
DA2M	UNIVERSIDAD POLITÉCNICA AMOZOC	DE DEMANDA ATENDIDA.	PORCENTAJE DE ASPIRANTES INSCRITOS.	ALUMNO	ASCENDENTE	1	NÚMERO DE ASPIRANTES INSCRITOS A NUEVO INGRESO.	0	0	0	1,865.00	1,865.00			0	0	0	1,238.00	1,238.00								
DA2M	UNIVERSIDAD POLITÉCNICA AMOZOC	DE DEMANDA ATENDIDA.	PORCENTAJE DE ASPIRANTES INSCRITOS.	ALUMNO	ASCENDENTE	2	NÚMERO TOTAL DE ASPIRANTES A NUEVO INGRESO.	0	0	0	2,500	2,500		74.60	0	0	0	2,231	2,231		55.49	74.38	74.38				
DA2M	UNIVERSIDAD POLITÉCNICA AMOZOC	MODELO BILINGÜE, INTERNACIONAL Y SUSTENTABLE IMPLEMENTADO.	NÚMERO DE CURSOS IMPARTIDOS EN LA MODALIDAD BILINGÜE, Y MODALIDAD INTERNACIONAL SUSTENTABLE.	PORCENTAJE	ASCENDENTE	1	NÚMERO DE CURSOS IMPARTIDOS EN LA MODALIDAD BILINGÜE, Y MODALIDAD INTERNACIONAL SUSTENTABLE	0	1	0	1	2	2		0	0	0	2	2	2		100.00	100.00	100.00			

Nivel de cumplimiento de las actividades

E023 97.27%

0.0% a 89.99% Crítico

90.0% a 94.99% En riesgo

95.0% a 115.00% Aceptable

115.01% o más Excedido

SPP = Sin programación al periodo

No. UR	UNIDAD RESPONSABLE	COMPONENTE	ACTIVIDAD	UNIDAD DE MEDIDA	PROGRAMADO					REALIZADO					CUMPLIMIENTO (%)	NIVEL DE CUMPLIMIENTO (%)
					TRIMESTRE 1	TRIMESTRE 2	TRIMESTRE 3	TRIMESTRE 4	TOTAL	TRIMESTRE 1	TRIMESTRE 2	TRIMESTRE 3	TRIMESTRE 4	TOTAL		
DA2M	UNIVERSIDAD POLITÉCNICA DE AMOZOC	SISTEMAS DE GESTIÓN IMPLANTADOS.	REALIZAR AUDITORÍAS A LOS SISTEMAS DE GESTIÓN DE CALIDAD.	AUDITORIA	2	1	2	3	8	2	1	2	3	8	100.00	100.00
DA2M	UNIVERSIDAD POLITÉCNICA DE AMOZOC	SISTEMAS DE GESTIÓN IMPLANTADOS.	REALIZAR ACTIVIDADES DE CAPACITACIÓN PARA REDUCIR LOS IMPACTOS AMBIENTALES DENTRO DE LAS UNIVERSIDADES.	ACTIVIDAD	0	2	2	1	5	0	2	2	1	5	100.00	100.00
DA2M	UNIVERSIDAD POLITÉCNICA DE AMOZOC	SISTEMAS DE GESTIÓN IMPLANTADOS.	REALIZAR ACTIVIDADES DE SENSIBILIZACIÓN EN IGUALDAD LABORAL Y NO DISCRIMINACIÓN PARA LA COMUNIDAD UNIVERSITARIA	ACTIVIDAD	3	4	1	4	12	2	4	1	4	11	91.67	91.67
DA2M	UNIVERSIDAD POLITÉCNICA DE AMOZOC	SISTEMAS DE GESTIÓN IMPLANTADOS.	MEDIR LA INCIDENCIA DE FACTORES DE RIESGO PSICOSOCIAL GENERADOS	ENCUESTA	0	1	0	2	3	0	0	0	3	3	100.00	100.00
DA2M	UNIVERSIDAD POLITÉCNICA DE AMOZOC	FORMACIÓN EDUCATIVA INTEGRAL, BRINDADA.	REALIZAR TALLERES PARA INCREMENTAR LA PARTICIPACIÓN DE ALUMNOS EN ACTIVIDADES DE EMPRENDIMIENTO.	TALLER	2	2	0	3	7	1	1	0	6	8	114.29	114.29
DA2M	UNIVERSIDAD POLITÉCNICA DE AMOZOC	FORMACIÓN EDUCATIVA INTEGRAL, BRINDADA.	OFERTAR TALLERES DEPORTIVOS A LOS ALUMNOS.	TALLER	0	12	12	12	12	0	12	12	12	12	100.00	100.00
DA2M	UNIVERSIDAD POLITÉCNICA DE AMOZOC	FORMACIÓN EDUCATIVA INTEGRAL, BRINDADA.	GESTIONAR LA REALIZACIÓN DE TALLERES CULTURALES Y/O ARTÍSTICOS DIRIGIDOS A LOS ESTUDIANTES.	TALLER	0	8	8	8	8	0	8	8	8	8	100.00	100.00
DA2M	UNIVERSIDAD POLITÉCNICA DE AMOZOC	FORMACIÓN EDUCATIVA INTEGRAL, BRINDADA.	REALIZAR ACTIVIDADES QUE FOMENTEN EL DESARROLLO HUMANO EN LOS ALUMNOS.	ACTIVIDAD	2	1	4	4	11	2	2	7	5	16	145.45	100.00
DA2M	UNIVERSIDAD POLITÉCNICA DE AMOZOC	ABANDONO ESCOLAR DISMINUIDO.	REALIZAR INFORMES DE LA IMPARTICIÓN DE ASESORÍAS Y TUTORÍAS.	INFORME	0	3	3	3	9	0	5	5	3	13	144.44	100.00

Nivel de cumplimiento de las actividades

E023 97.27%

No. UR	UNIDAD RESPONSABLE	COMPONENTE	ACTIVIDAD	UNIDAD DE MEDIDA	PROGRAMADO					REALIZADO					CUMPLIMIENTO (%)	NIVEL DE CUMPLIMIENTO (%)
					TRIMESTRE 1	TRIMESTRE 2	TRIMESTRE 3	TRIMESTRE 4	TOTAL	TRIMESTRE 1	TRIMESTRE 2	TRIMESTRE 3	TRIMESTRE 4	TOTAL		
					95.0% a 115.00% Aceptable					115.01% o más Excedido						
					90.0% a 94.99% En riesgo					0.0% a 89.99% Crítico						
					SPP = Sin programación al periodo											
DA2M	UNIVERSIDAD POLITÉCNICA DE AMOZOC	ABANDONO ESCOLAR DISMINUIDO.	EMITIR INFORMES DE LA PRESTACIÓN DE SESIONES DE ATENCIÓN PSICOPEDAGÓGICA.	INFORME	0	3	3	3	9	0	3	3	3	9	100.00	100.00
DA2M	UNIVERSIDAD POLITÉCNICA DE AMOZOC	ABANDONO ESCOLAR DISMINUIDO.	FOMENTAR LA REALIZACIÓN DE EVENTOS DE INVESTIGACIÓN Y DESARROLLO TECNOLÓGICO.	EVENTO	2	3	0	5	10	1	3	0	5	9	90.00	90.00
DA2M	UNIVERSIDAD POLITÉCNICA DE AMOZOC	ABANDONO ESCOLAR DISMINUIDO.	IMPARTIR CURSOS DE FORMACIÓN EN EL MODELO DE EDUCACION BASADO EN COMPETENCIAS.	CURSO	1	2	2	2	7	1	2	1	4	8	114.29	114.29
DA2M	UNIVERSIDAD POLITÉCNICA DE AMOZOC	VINCULACIÓN CON LOS SECTORES PÚBLICO, PRIVADO Y SOCIAL REALIZADA.	AUMENTAR LOS CONVENIOS DE VINCULACIÓN CON LOS DIFENTES SECTORES PRODUCTIVOS.	CONVENIO	6	16	10	15	47	8	14	8	16	46	97.87	97.87
DA2M	UNIVERSIDAD POLITÉCNICA DE AMOZOC	VINCULACIÓN CON LOS SECTORES PÚBLICO, PRIVADO Y SOCIAL REALIZADA.	DISEÑAR UN PROYECTO DE DESARROLLO DE INCUBADORA DE EMPRESAS.	PROYECTO	0	0	0	2	2	0	0	0	2	2	100.00	100.00
DA2M	UNIVERSIDAD POLITÉCNICA DE AMOZOC	VINCULACIÓN CON LOS SECTORES PÚBLICO, PRIVADO Y SOCIAL REALIZADA.	AUMENTAR EL SEGUIMIENTO A LOS EGRESADOS.	INFORME	0	0	0	3	3	0	0	0	3	3	100.00	100.00
DA2M	UNIVERSIDAD POLITÉCNICA DE AMOZOC	VINCULACIÓN CON LOS SECTORES PÚBLICO, PRIVADO Y SOCIAL REALIZADA.	AUMENTAR EL NÚMERO DE EGRESADOS COLOCADOS EN LA INDUSTRIA.	INFORME	0	0	0	3	3	0	1	1	1	3	100.00	100.00
DA2M	UNIVERSIDAD POLITÉCNICA DE AMOZOC	DEMANDA ATENDIDA.	IMPARTIR CURSOS DE INDUCCIÓN PARA LOS ALUMNOS DE NUEVO INGRESO.	CURSO	0	0	3	0	3	0	0	3	0	3	100.00	100.00
DA2M	UNIVERSIDAD POLITÉCNICA DE AMOZOC	DEMANDA ATENDIDA.	AUMENTAR EL NÚMERO DE ASPIRANTES A NUEVO INGRESO.	PERSONA	0	0	2,528	0	2,528	0	0	1,470	0	1,470	58.15	58.15

Nivel de cumplimiento de las actividades

E023 97.27%

0.0% a 89.99% Crítico

90.0% a 94.99% En riesgo

95.0% a 115.00% Aceptable

115.01% o más Excedido

SPP = Sin programación al periodo

No. UR	UNIDAD RESPONSABLE	COMPONENTE	ACTIVIDAD	UNIDAD DE MEDIDA	PROGRAMADO					REALIZADO					CUMPLIMIENTO (%)	NIVEL DE CUMPLIMIENTO (%)
					TRIMESTRE 1	TRIMESTRE 2	TRIMESTRE 3	TRIMESTRE 4	TOTAL	TRIMESTRE 1	TRIMESTRE 2	TRIMESTRE 3	TRIMESTRE 4	TOTAL		
DA2M	UNIVERSIDAD POLITÉCNICA DE AMOZOC	DEMANDA ATENDIDA.	AUMENTAR EL NÚMERO DE EVENTOS DE PROMOCIÓN DE LA OFERTA EDUCATIVA A TRAVÉS DE LOS DIFERENTES CANALES DE COMUNICACIÓN.	EVENTO	5	9	2	2	18	5	8	1	6	20	111.11	111.11
DA2M	UNIVERSIDAD POLITÉCNICA DE AMOZOC	MODELO BILINGÜE, INTERNACIONAL Y SUSTENTABLE IMPLEMENTADO.	FORTALECER LA PARTICIPACION PLURICULTURAL.	EVENTO	0	1	0	1	2	0	0	0	2	2	100.00	100.00
DA2M	UNIVERSIDAD POLITÉCNICA DE AMOZOC	MODELO BILINGÜE, INTERNACIONAL Y SUSTENTABLE IMPLEMENTADO.	FORTALECER A LOS ALUMNOS PARA ALCANZAR EL NIVEL INGLÉS (B1).	EXAMEN	0	0	0	1	1	0	0	0	2	2	200.00	100.00
DA2M	UNIVERSIDAD POLITÉCNICA DE AMOZOC	MODELO BILINGÜE, INTERNACIONAL Y SUSTENTABLE IMPLEMENTADO.	PROMOVER CURSOS DE CAPACITACION A PERSONAL ADMINISTRATIVO EN EL IDIOMA INGLÉS	CURSO	0	1	0	1	2	0	1	0	1	2	100.00	100.00
DA2M	UNIVERSIDAD POLITÉCNICA DE AMOZOC	MODELO BILINGÜE, INTERNACIONAL Y SUSTENTABLE IMPLEMENTADO.	FORTALECER PROYECTOS DE VINCULACIÓN SOCIAL.	PROYECTO	0	1	0	1	2	0	1	0	1	2	100.00	100.00
DA2M	UNIVERSIDAD POLITÉCNICA DE AMOZOC	MODELO BILINGÜE, INTERNACIONAL Y SUSTENTABLE IMPLEMENTADO.	FORTALECER EL TEMA DE SOSTENIBILIDAD.	PROYECTO	0	4	0	5	9	0	4	0	5	9	100.00	100.00
DA2M	UNIVERSIDAD POLITÉCNICA DE AMOZOC	MODELO BILINGÜE, INTERNACIONAL Y SUSTENTABLE IMPLEMENTADO.	FORTALECER LA PARTICIPACION EN PROGRAMAS DE MOVILIDAD.	PERSONA	0	2	3	3	8	0	2	2	0	4	50.00	50.00

Justificación de Indicadores con Cumplimiento Menor al 90%.

No.	PP	Indicador	U.R.	Justificación de la Dependencia / Entidad
1	E023	PORCENTAJE DE ASPIRANTES INSCRITOS.	DA2M	<p>En la UNIVERSIDAD POLITÉCNICA DE PUEBLA a pesar de las diversas promociones que se realizaron, se logró que 823 alumnos realizaran su proceso como aspirantes a la Institución, de los cuales se obtuvo un nuevo ingreso de 647 estudiantes, lo que genera un 78.61%, que representa una disminución del 8.94% a lo programado. La UNIVERSIDAD POLITÉCNICA METROPOLITANA DE PUEBLA cuenta con el departamento de Vinculación quien es el encargado de captar a posibles aspirantes asistiendo a diversas ferias escolares para promoción y difusión de la Universidad. Posteriormente un grupo destinado para estos fines se encarga de motivar a los aspirantes para que decidan inscribirse a la universidad. Por lo que en el presente periodo se logró inscribir a 267 aspirantes como alumnos de nuevo ingreso. En la UNIVERSIDAD POLITÉCNICA DE AMOZOC debido a la contingencia sanitaria COVID 19 no se pudieron hacer campañas presenciales ya que los estudiantes no se encontraban en sus escuelas, sin embargo, se fortalecieron las acciones de promoción digital, logrando captar a un total de 324 aspirantes de nuevo ingreso que se inscribieron en 4 de los 5 programas académicos que ofrece la universidad.</p>

Justificación de Indicadores con Cumplimiento Mayor al 115.00%.

No.	PP	Indicador	U.R.	Justificación de la Dependencia / Entidad
1	E023	PORCENTAJE DE DESERCIÓN ESCOLAR.	DA2M	En la UNIVERSIDAD POLITÉCNICA DE PUEBLA con la impartición de asesorías y tutorías el número de desertores se ha reducido considerablemente por lo que se presenta una disminución del 3.12% con relación a lo programado. En la UNIVERSIDAD POLITÉCNICA METROPOLITANA DE PUEBLA en el ciclo escolar 2020-2021 se tuvo un abandono escolar de 192 alumnos. Con lo que se registró un índice de deserción del 25.6 %. Lo anterior derivado de las situaciones generadas por el impacto de la pandemia sanitaria. En la UNIVERSIDAD POLITÉCNICA DE AMOZOC durante el cuatrimestre mayo-agosto 2021 se presentaron 93 casos de bajas definitivas siendo las principales causas los problemas económicos y personales; lo que representa el 12% de acuerdo a la matrícula de reingreso registrada en el periodo septiembre-diciembre.



Justificación de Actividades con Cumplimiento Menor al 90%.

No.	PP	Actividad	U.R.	Justificación de la Dependencia / Entidad
1	E023	AUMENTAR EL NÚMERO DE ASPIRANTES A NUEVO INGRESO.	DA2M	En la UNIVERSIDAD POLITÉCNICA DE AMOZOC debido a la contingencia sanitaria COVID 19 no se pudieron hacer campañas presenciales ya que los estudiantes no se encontraban en sus escuelas, sin embargo, se fortalecieron las acciones de promoción digital. Debido a los avances y procesos de apoyo con el departamento de vinculación y las áreas involucradas en la realización de la revista institucional digital, se reprogramó su lanzamiento para finales de noviembre con el objetivo de integrar a toda la comunidad, áreas y comisiones para dar a conocer tus acciones, lo cual permite el enfoque de todas las áreas para preparar todo el trimestre siguiente. La UNIVERSIDAD POLITÉCNICA DE PUEBLA a pesar de las diversas promociones que se realizaron, solo logró captar a 823 alumnos aspirantes: 277 mujeres y 546 hombres. Derivado de la contingencia sanitaria actual, el proceso de admisión en la UNIVERSIDAD POLITÉCNICA METROPOLITANA DE PUEBLA se realizó nuevamente en línea, apoyándonos de nuestra campaña publicitaria en redes sociales. Se realizaron 6 exámenes de Admisión: 27 de mayo, 25 de junio, 30 de julio, 17 y 31 de agosto y un último el 14 de septiembre, logrando inscribir a 323 aspirantes.
2	E023	FORTALECER LA PARTICIPACION EN PROGRAMAS DE MOVILIDAD.	DA2M	Por las condiciones de la pandemia Covid-19 la UPMP no logró cubrir la meta programada. Las UNIVERSIDADES POLITÉCNICAS DE PUEBLA Y AMOZOC no tienen programado en este componente. La UNIVERSIDAD POLITÉCNICA METROPOLITANA DE PUEBLA, para el segundo trimestre realizó un intercambio virtual de dos estudiantes en una clase espejo con la U Del Istmo y, para el tercer trimestre alumnos de la UNIVERSIDAD POLITÉCNICA METROPOLITANA DE PUEBLA participaron en el programa de movilidad académica con la Universidad del ISTMO, en cumplimiento con los parametros del convenio firmado, únicamente se logró que dos alumnos presentaran examen en el curso "Logística de Almacenamiento y Centros de Distribución". La UNIVERSIDAD POLITÉCNICA METROPOLITANA DE PUEBLA determinó realizar 8 movillidades internacionales, las cuales por motivo de la contingencia sanitaria por COVID – 19 no se llevaron a cabo en su totalidad, sólo se realizaron 4, ya que algunas Instituciones extranjeras no permitieron las actividades presenciales en sus Instalaciones. Se adjunta evidencia.

Justificación de Actividades con Cumplimiento Mayor al 115.00%.

No.	PP	Actividad	U.R.	Justificación de la Dependencia / Entidad
1	E023	REALIZAR ACTIVIDADES QUE FOMENTEN EL DESARROLLO HUMANO EN LOS ALUMNOS.	DA2M	La UNIVERSIDAD POLITÉCNICA DE PUEBLA cumplió con su meta programada durante el año. En la UNIVERSIDAD POLITÉCNICA METROPOLITANA DE PUEBLA se cumplió y se rebasó la meta, ya que tuvimos la facilidad de contar con los espacios para impartir estos temas a los alumnos, además la oportunidad de contar con los ponentes que las impartieron. En ese orden de ideas en la UNIVERSIDAD POLITÉCNICA METROPOLITANA DE PUEBLA se programó la actividad denominada "Ciclo de Conferencias" con el objetivo de enriquecer la formación educativa integral de los alumnos en el periodo que se indica llevada a cabo en el segundo trimestre; y para el tercer cuatrimestre se impartieron tres conferencias que enriquecen la formación educativa integral de los alumnos, en el periodo que se indica. La UNIVERSIDAD POLITÉCNICA DE AMOZOC cumplió con la meta que tenía programada. Por lo antes expuesto se determina que se aprovechó la oportunidad para realizar más actividades de las programadas en bien de la formación integral de los alumnos.
2	E023	REALIZAR INFORMES DE LA IMPARTICIÓN DE ASESORÍAS Y TUTORÍAS.	DA2M	La UPMP rebasó su meta programada ya que derivado del regreso a clases se consideró la necesidad de aumentar el número de actividades. La UNIVERSIDAD POLITÉCNICA DE PUEBLA cumplió con su meta programada de realizar 3 informes durante el 2021. En la UNIVERSIDAD POLITÉCNICA METROPOLITANA DE PUEBLA se programaron 3 informes de actividades, sin embargo derivado del regreso a clases se consideró la necesidad de aumentar el número de actividades. En ese orden de ideas en la UNIVERSIDAD POLITÉCNICA METROPOLITANA DE PUEBLA se presento reporte general de atención en Tutorías durante los meses de abril, mayo y junio de 2021 ; para el segundo trimestre generó reporte de los meses de julio, agosto y septiembre de 2021, de atención en Tutorías, los cuales se encuentran enumerados con sus respectivas evidencias. La UNIVERSIDAD POLITÉCNICA DE AMOZOC realizó 3 informes en total cumpliendo con su meta programada. Por lo anterior se expone que se aprovecharon las condiciones para la impartición de asesorías y tutorías.
3	E023	FORTALECER A LOS ALUMNOS PARA ALCANZAR EL NIVEL INGLÉS (B1).	DA2M	Las UNIVERSIDADES POLITÉCNICAS DE PUEBLA Y AMOZOC no tienen programación en este componente. En la UNIVERSIDAD POLITÉCNICA METROPOLITANA DE PUEBLA, se alcanzó la meta al realizar exámenes internos de práctica para reforzar el nivel B1 de los estudiantes del sexto cuatrimestre de nuestra Universidad durante el cuarto trimestre, lo anterior con el objetivo que nuestros alumnos realicen prácticas antes de realizar su examen iTPEP.