



SECRETARÍA DE LA
CONTRALORÍA
GOBIERNO DE PROGRESO

Evaluación de la Gestión a los Programas Presupuestarios 2018

Coordinación General de Contraloría Social,
Participación y Evaluación

UNIVERSIDAD POLITECNICA DE PUEBLA

Informe de Evaluación Tercer Trimestre 2018

Informe Final de la Administración 2017 - 2018

Dirección de Participación y Evaluación

noviembre 2018

Institución: **065 UNIVERSIDAD POLITECNICA DE PUEBLA**

Cumplimiento de la Institución: **94.89%**



■ 90 – 115.9 % Bueno
 ■ 70 – 89.9 % Regular
 ■ 0 – 69.9 % Bajo
 ■ N/A No Aplica

Programa Presupuestario: 1
Indicadores: 4
Actividades: 21





PROGRAMA PRESUPUESTARIO EVALUADO 2018

Programa Presupuestario (PP)	E013	PROMOCION Y ATENCION DE LA EDUCACION SUPERIOR EN UNIVERSIDADES POLITECNICAS		
		Indicadores	Actividades	Evidencia
Total:		4	21	<i>Validada</i>
Evaluados al 3er. Trimestre:		4	20	
Bueno:		3	16	
Regular:		0	1	
Bajo	Incumplimiento:	1	3	
	Excedido:	0	0	
Cumplimiento (20%/60%/20%)		17.49%	57.40%	20.00%
Nivel de Cumplimiento del PP (%)	94.89%			





Nivel de Cumplimiento de Indicadores y Actividades

De los 4 indicadores evaluados, 3 tienen un nivel de cumplimiento **"bueno"** y 1 presenta **"incumplimiento"**.

De las 20 actividades evaluadas, 16 tienen nivel de cumplimiento **"bueno"**, 1 **"regular"** y 3 presentan **"incumplimiento"**.

<i>Indicadores Evaluados</i>			
No.	Porcentaje	Nivel de Cumplimiento	Semáforo
3	75.00%	Bueno (95-115%)	
0	0.00%	Regular (90-94%)	
1	25.00%	Incumplimiento (0-89%)	
0	0.00	Excedido (+ de 115%)	

4

<i>Actividades Evaluadas</i>			
No.	Porcentaje	Nivel de Cumplimiento	Semáforo
16	80.00%	Bueno (95-115%)	
1	5.00%	Regular (90-94%)	
3	15.00%	Incumplimiento (0-89%)	
0	0.00	Excedido (+ de 115%)	

20

Nivel de Cumplimiento de la Gestión del Programa Presupuestario

E013 94.89 %

95 - 115.9 % Bueno 90 - 94.9 % Regular 0 - 89.9 % Incumplimiento > de 115.9 % Excedido

Indicadores Evaluados

No. UR	UNIDAD RESPONSABLE	COMPONENTE	INDICADOR	No. Variable	Descripción Variable	PROGRAMADO					Meta Programada		REALIZADO					Meta Realizada		CUMPLIMIENTO (%)	NIVEL DE CUMPLIMIENTO (%)
						TRIMESTRE 1	TRIMESTRE 2	TRIMESTRE 3	TRIMESTRE 4	TOTAL	Valor Absoluto	%	TRIMESTRE 1	TRIMESTRE 2	TRIMESTRE 3	TRIMESTRE 4	TOTAL	Valor Absoluto	%		
OUPP	UNIVERSIDAD POLITECNICA DE PUEBLA	SISTEMAS DE GESTION IMPLEMENTADOS.	NUMERO DE SISTEMAS DE GESTION IMPLEMENTADOS.	1	NUMERO DE SISTEMAS DE GESTION IMPLEMENTADOS.	0	3	0	3	3	3	0	3	0	0	3	3	100.00	100.00		
OUPP	UNIVERSIDAD POLITECNICA DE PUEBLA	FORMACION INTEGRAL DE EDUCACION SUPERIOR ATENDIDA CON ENFOQUE DE INCLUSION DE GENERO Y DESARROLLO REGIONAL REALIZADA.	PORCENTAJE DE ALUMNOS PARTICIPANTES EN ACTIVIDADES DE INTEGRACION (MOVILIDAD INTERNACIONAL, EMPRENDIMIENTO, ACTIVIDADES DEPORTIVAS, ACTIVIDADES CULTURALES Y/O ARTISTICAS Y DESARROLLO HUMANO (DERECHOS HUMANOS).	1	NUMERO DE ESTUDIANTES PARTICIPANTES EN ACTIVIDADES DE INTEGRACION.	0	1755	0	2340	2340		0	859	0	0	859					
OUPP	UNIVERSIDAD POLITECNICA DE PUEBLA	FORMACION INTEGRAL DE EDUCACION SUPERIOR ATENDIDA CON ENFOQUE DE INCLUSION DE GENERO Y DESARROLLO REGIONAL REALIZADA.	PORCENTAJE DE ALUMNOS PARTICIPANTES EN ACTIVIDADES DE INTEGRACION (MOVILIDAD INTERNACIONAL, EMPRENDIMIENTO, ACTIVIDADES DEPORTIVAS, ACTIVIDADES CULTURALES Y/O ARTISTICAS Y DESARROLLO HUMANO (DERECHOS HUMANOS).	2	MATRICULA DE INGENIERÍA DE LA UNIVERSIDAD.	0	1950	0	2600	2600	90.00	0	1921	0	0	1921	44.72	49.68	49.68		
OUPP	UNIVERSIDAD POLITECNICA DE PUEBLA	ABANDONO ESCOLAR DISMINUIDO.	PORCENTAJE DE DESERCIÓN ESCOLAR.	1	NUMERO DE ESTUDIANTES DESERTORES.	0	241	0	316	316		0	337	0	0	337					
OUPP	UNIVERSIDAD POLITECNICA DE PUEBLA	ABANDONO ESCOLAR DISMINUIDO.	PORCENTAJE DE DESERCIÓN ESCOLAR.	2	TOTAL DE ESTUDIANTES DE LA UNIVERSIDAD.	0	2100	0	2750	2750	11.48	0	1921	0	0	1921	17.54	152.86	100.00		
OUPP	UNIVERSIDAD POLITECNICA DE PUEBLA	VINCULACION CON LOS SECTORES PRODUCTIVO, PUBLICO Y SOCIAL FORTALECIDA.	PORCENTAJE DE ALUMNOS BENEFICIADOS CON LA VINCULACION.	1	NUMERO DE ESTUDIANTES BENEFICIADOS CON LA VINCULACION.	0	1680	0	2200	2200		0	1540	0	0	1540					
OUPP	UNIVERSIDAD POLITECNICA DE PUEBLA	VINCULACION CON LOS SECTORES PRODUCTIVO, PUBLICO Y SOCIAL FORTALECIDA.	PORCENTAJE DE ALUMNOS BENEFICIADOS CON LA VINCULACION.	2	TOTAL DE ESTUDIANTES QUE CONFORMA EL TOTAL DE MATRICULA ALCANZADA.	0	2100	0	2750	2750	80	0	1921	0	0	1921	80.17	100.21	100.21		

Actividades Evaluadas del Programa Presupuestario:

E013

95 – 115.9 % Bueno

90- 94.9% Regular

0–89.9% Incumplimiento

> de 115.9% Excedido

No. UR	UNIDAD RESPONSABLE	COMPONENTE	ACTIVIDAD	PROGRAMADO					REALIZADO					CUMPLIMIENTO (%)	NIVEL DE CUMPLIMIENTO (%)
				TRIMESTRE 1	TRIMESTRE 2	TRIMESTRE 3	TRIMESTRE 4	TOTAL	TRIMESTRE 1	TRIMESTRE 2	TRIMESTRE 3	TRIMESTRE 4	TOTAL		
OUPP	UNIVERSIDAD POLITECNICA DE PUEBLA	SISTEMAS DE GESTION IMPLEMENTADOS.	REALIZAR 2 AUDITORIAS AL SISTEMA DE GESTION DE LA CALIDAD CON BASE EN LA VERSION 2015 DE LA NORMA ISO 9001.	0	1	0	1	2	0	1	0	0	1	100.00	100.00
OUPP	UNIVERSIDAD POLITECNICA DE PUEBLA	SISTEMAS DE GESTION IMPLEMENTADOS.	REALIZAR 2 ACTIVIDADES DE IMPLEMENTACION DE REQUISITOS DE LA NORMA ISO 14001:2015.	0	1	0	1	2	0	1	0	0	1	100.00	100.00
OUPP	UNIVERSIDAD POLITECNICA DE PUEBLA	SISTEMAS DE GESTION IMPLEMENTADOS.	REALIZAR 3 ACTIVIDADES DE SENSIBILIZACION E IMPLEMENTACION DE REQUISITOS DE LA NMX-R025-SCFI-2015 EN IGUALDAD LABORAL Y NO DISCRIMINACION.	0	1	1	1	3	0	1	1	0	2	100.00	100.00
OUPP	UNIVERSIDAD POLITECNICA DE PUEBLA	FORMACION INTEGRAL DE EDUCACION SUPERIOR ATENDIDA CON ENFOQUE DE INCLUSION DE GENERO Y DESARROLLO REGIONAL REALIZADA.	GESTIONAR LA MOVILIDAD INTERNACIONAL DE 12 ALUMNOS Y/O DOCENTES.	0	4	6	2	12	0	4	6	0	10	100.00	100.00
OUPP	UNIVERSIDAD POLITECNICA DE PUEBLA	FORMACION INTEGRAL DE EDUCACION SUPERIOR ATENDIDA CON ENFOQUE DE INCLUSION DE GENERO Y DESARROLLO REGIONAL REALIZADA.	GESTIONAR LA PARTICIPACION DE ALUMNOS EN 8 ACTIVIDADES DE EMPRENDIMIENTO.	0	2	2	4	8	0	2	2	0	4	100.00	100.00
OUPP	UNIVERSIDAD POLITECNICA DE PUEBLA	FORMACION INTEGRAL DE EDUCACION SUPERIOR ATENDIDA CON ENFOQUE DE INCLUSION DE GENERO Y DESARROLLO REGIONAL REALIZADA.	INCUBAR 6 PROYECTOS DE EMPRESAS A TRAVES DE LA INCUBADORA CERTIFICADA DE LA UNIVERSIDAD.	0	3	0	3	6	0	3	0	0	3	100.00	100.00
OUPP	UNIVERSIDAD POLITECNICA DE PUEBLA	FORMACION INTEGRAL DE EDUCACION SUPERIOR ATENDIDA CON ENFOQUE DE INCLUSION DE GENERO Y DESARROLLO REGIONAL REALIZADA.	GESTIONAR LA PARTICIPACION DE ALUMNOS EN 8 ACTIVIDADES DEPORTIVAS.	2	2	2	2	8	2	2	2	0	6	100.00	100.00
OUPP	UNIVERSIDAD POLITECNICA DE PUEBLA	FORMACION INTEGRAL DE EDUCACION SUPERIOR ATENDIDA CON ENFOQUE DE INCLUSION DE GENERO Y DESARROLLO REGIONAL REALIZADA.	GESTIONAR LA PARTICIPACION DE ALUMNOS EN 4 ACTIVIDADES CULTURALES Y/O ARTISTICAS.	0	2	0	2	4	0	2	0	0	2	100.00	100.00
OUPP	UNIVERSIDAD POLITECNICA DE PUEBLA	FORMACION INTEGRAL DE EDUCACION SUPERIOR ATENDIDA CON ENFOQUE DE INCLUSION DE GENERO Y DESARROLLO REGIONAL REALIZADA.	GESTIONAR LA REALIZACION DE 2 ACTIVIDADES DE DESARROLLO HUMANO Y/O DE DERECHOS HUMANOS.	0	1	0	1	2	0	1	0	0	1	100.00	100.00
OUPP	UNIVERSIDAD POLITECNICA DE PUEBLA	ABANDONO ESCOLAR DISMINUIDO.	OFERTAR EL SERVICIO DE TUTORIAS A 2600 ESTUDIANTES DE INGENIERIA.	0	2,100	0	2,600	2,350	0	1,851	0	0	1,851	88.14	88.14

Actividades Evaluadas del Programa Presupuestario:

E013

 95 – 115.9 % Bueno

 90- 94.9% Regular

 0–89.9% Incumplimiento

 > de 115.9% Excedido

No. UR	UNIDAD RESPONSABLE	COMPONENTE	ACTIVIDAD	PROGRAMADO					REALIZADO					CUMPLIMIENTO (%)	NIVEL DE CUMPLIMIENTO (%)
				TRIMESTRE 1	TRIMESTRE 2	TRIMESTRE 3	TRIMESTRE 4	TOTAL	TRIMESTRE 1	TRIMESTRE 2	TRIMESTRE 3	TRIMESTRE 4	TOTAL		
OUPP	UNIVERSIDAD POLITECNICA DE PUEBLA	ABANDONO ESCOLAR DISMINUIDO.	OFERTAR EL SERVICIO DE ASESORIA A 2600 ESTUDIANTES DE INGENIERIA.	0	0	0	2,600	2,600	0	0	0	0	0	SP	
OUPP	UNIVERSIDAD POLITECNICA DE PUEBLA	ABANDONO ESCOLAR DISMINUIDO.	ATENDER A 780 MUJERES EN MATRICULA ALCANZADA.	0	630	0	780	705	0	645	0	0	645	102.38	102.38
OUPP	UNIVERSIDAD POLITECNICA DE PUEBLA	ABANDONO ESCOLAR DISMINUIDO.	GESTIONAR LA REALIZACION DE 2 ACTIVIDADES DE DESARROLLO CIENTIFICO DENTRO DE LA UNIVERSIDAD.	0	1	0	1	2	0	1	0	0	1	100.00	100.00
OUPP	UNIVERSIDAD POLITECNICA DE PUEBLA	ABANDONO ESCOLAR DISMINUIDO.	REALIZAR LA EVALUACION DE 1 PROGRAMA EDUCATIVO POR PARTE DE CIEES.	0	1	0	1	1	0	1	0	0	1	100.00	100.00
OUPP	UNIVERSIDAD POLITECNICA DE PUEBLA	ABANDONO ESCOLAR DISMINUIDO.	PUBLICAR 14 ARTICULOS DE INVESTIGACION O DIVULGACION CIENTIFICA (2 POR PROGRAMA EDUCATIVO DE INGENIERIA).	0	4	6	4	14	0	4	5	0	9	90.00	90.00
OUPP	UNIVERSIDAD POLITECNICA DE PUEBLA	ABANDONO ESCOLAR DISMINUIDO.	PARTICIPAR EN 14 EVENTOS ACADEMICOS EN LAS DIFERENTES AREAS DE ENSEÑANZA (CONGRESOS, CONFERENCIAS, TALLERES, AST, ETC.) (2 POR PROGRMA EDUCATIVO DE INGENIERIA).	2	4	4	4	14	2	4	0	0	6	60.00	60.00
OUPP	UNIVERSIDAD POLITECNICA DE PUEBLA	ABANDONO ESCOLAR DISMINUIDO.	REALIZAR 7 PROYECTOS DE INVESTIGACION.	0	2	3	2	7	0	2	3	0	5	100.00	100.00
OUPP	UNIVERSIDAD POLITECNICA DE PUEBLA	VINCULACION CON LOS SECTORES PRODUCTIVO, PUBLICO Y SOCIAL FORTALECIDA.	FIRMAR 10 CONVENIOS CON LOS SECTORES PRODUCTIVO, PUBLICO Y/O SOCIAL PARA FORTALECER LA VINCULACION A FAVOR DE LOS ALUMNOS.	2	3	3	2	10	2	3	3	0	8	100.00	100.00
OUPP	UNIVERSIDAD POLITECNICA DE PUEBLA	VINCULACION CON LOS SECTORES PRODUCTIVO, PUBLICO Y SOCIAL FORTALECIDA.	GESTIONAR LA REALIZACION DE 14 VISITAS INDUSTRIALES/ESCOLARES (2 POR PROGRAMA EDUCATIVO DE INGENIERIA).	4	4	3	3	14	4	1	3	0	8	72.73	72.73
OUPP	UNIVERSIDAD POLITECNICA DE PUEBLA	VINCULACION CON LOS SECTORES PRODUCTIVO, PUBLICO Y SOCIAL FORTALECIDA.	REALIZAR 3 CAMPAÑAS DE PROMOCION DE LA OFERTA EDUCATIVA A TRAVES DE LOS DIFERENTES CANALES DE COMUNICACION.	0	1	1	1	3	0	1	1	0	2	100.00	100.00
OUPP	UNIVERSIDAD POLITECNICA DE PUEBLA	VINCULACION CON LOS SECTORES PRODUCTIVO, PUBLICO Y SOCIAL FORTALECIDA.	GENERAR 1 INFORME DETALLADO DE SEGUIMIENTO DE EGRESADOS CON LA FINALIDAD DE LA MEJORA CONTINUA EN LA TOMA DE DECISIONES.	0	0	1	0	1	0	0	1	0	1	100.00	100.00

Población atendida en el trimestre:

No. de Municipios Beneficiados:



25,821

Rango de Edad

14

0 - 18

19 - 30

31 - 40

41 - 50

Más de 50

Incluye población indígena:



12,963

No específico

Sí

No



No aplica

Comportamiento de las metas

Observaciones	Recomendaciones
<p>1. Se identifican 3 actividades que presentan nivel de cumplimiento inferior a 90%.</p>	<p>1. Realizar el análisis del comportamiento de las metas y/o las gestiones administrativas que permitan ajustar el número de acciones comprometidas ante la Secretaría de Finanzas y Administración, con el propósito de reducir la brecha entre las acciones programadas y los resultados de la evaluación, para fortalecer el proceso de ejecución del ejercicio fiscal 2018 y de programación 2019.</p>
<p>2. Se identifica 1 indicador de componente que presenta nivel de cumplimiento inferior a 90%.</p>	<p>2. Realizar el análisis del comportamiento de las metas y/o las gestiones administrativas que permitan ajustar el número de acciones comprometidas ante la Secretaría de Finanzas y Administración, con el propósito de reducir la brecha entre las acciones programadas y los resultados de la evaluación, para fortalecer el proceso de ejecución del ejercicio fiscal 2018 y de programación 2019.</p>
<p>3. Se identifica 1 indicador de componente que presenta nivel de cumplimiento superior a 115.9%. De acuerdo a lo establecido en el numeral Décimo Segundo de los Lineamientos Generales para la evaluación de la gestión a los Programas Presupuestarios, la Dirección de Participación y Evaluación realizó una excepción al criterio de penalización considerando la naturaleza de la actividad programada.</p>	<p>3. Realizar el análisis del comportamiento de las metas y/o las gestiones administrativas que permitan ajustar el número de acciones comprometidas ante la Secretaría de Finanzas y Administración, considerando datos históricos, con el propósito de reducir la brecha entre las acciones programadas y los resultados de evaluación, para fortalecer el proceso de ejecución del ejercicio fiscal 2018 y de programación 2019.</p>

Justificación de Actividades a Cumplimiento Menor al 90%.

No.	PP	Actividad	U.R.	Justificación de la Dependencia / Entidad
1	E013	OFERTAR EL SERVICIO DE TUTORIAS A 2600 ESTUDIANTES DE INGENIERIA.	OUPP	
2	E013	PARTICIPAR EN 14 EVENTOS ACADEMICOS EN LAS DIFERENTES AREAS DE ENSEÑANZA (CONGRESOS, CONFERENCIAS, TALLERES, AST, ETC.) (2 POR PROGRMA EDUCATIVO DE INGENIERIA).	OUPP	NO SE CUENTA CON NINGÚN EVENTO ACADÉMICO REALIZADO EN EL PRESENTE TRIMESTRE.
3	E013	GESTIONAR LA REALIZACION DE 14 VISITAS INDUSTRIALES/ESCOLARES (2 POR PROGRAMA EDUCATIVO DE INGENIERIA).	OUPP	Se lograron realizar las visitas industriales antes de la meta establecida debido a las fechas en que fueron calendarizadas por las empresas receptoras

Justificación de Indicadores a Cumplimiento Menor al 90%.

No.	PP	Indicador	U.R.	Justificación de la Dependencia / Entidad
1	E013	PORCENTAJE DE ALUMNOS PARTICIPANTES EN ACTIVIDADES DE INTEGRACION (MOVILIDAD INTERNACIONAL, EMPRENDIMIENTO, ACTIVIDADES DEPORTIVAS, ACTIVIDADES CULTURALES Y/O ARTISTICAS Y DESARROLLO HUMANO (DERECHOS HUMANOS).	OUPP	

Justificación de Indicadores a Cumplimiento Mayor al 115.9%.

No.	PP	Indicador	U.R.	Justificación de la Dependencia / Entidad
1	E013	PORCENTAJE DE DESERCIÓN ESCOLAR.	OUPP	

Presupuesto Devengado

No.	PROGRAMA PRESUPUESTARIO	ANUAL AUTORIZADO	AMPLIACIONES	REDUCCIONES	PRESUPUESTO DEVENGADO
1	E013	76,929,402.00	3,941,200.00	0.00	41,762,530.38

