



Universidad Politécnica de Puebla
Estado de Puebla
Estado de Situación Financiera
Al 31/mar./2017

Usu: RODRIGO_RF
 Rep: rptEstadoSituacionFinanciera

Fecha y hora de Impresión 05/abr./2017
 05:11 p. m.

	<u>2017</u>	<u>2016</u>		<u>2017</u>	<u>2016</u>
ACTIVO			PASIVO		
<u>ACTIVO CIRCULANTE</u>	<u>\$9,445,441.34</u>	<u>\$12,844,423.10</u>	<u>PASIVO CIRCULANTE</u>	<u>\$1,540,078.13</u>	<u>\$4,936,131.01</u>
EFFECTIVO Y EQUIVALENTES	\$9,367,099.03	\$12,773,258.55	CUENTAS POR PAGAR A CORTO PLAZO	\$1,540,078.13	\$4,030,259.03
DERECHOS A RECIBIR EFFECTIVO O EQUIVALENTES	\$23,159.31	\$15,981.55	FONDOS Y BIENES DE TERCEROS EN GARANTÍA Y/O AL	\$0.00	\$905,871.98
OTROS ACTIVOS CIRCULANTES	\$55,183.00	\$55,183.00	Total de Pasivos Circulantes	\$1,540,078.13	\$4,936,131.01
Total de Activos Circulantes	\$9,445,441.34	\$12,844,423.10	<u>PASIVO NO CIRCULANTE</u>	<u>\$790,005.49</u>	<u>\$0.00</u>
<u>ACTIVO NO CIRCULANTE</u>	<u>\$174,467,555.96</u>	<u>\$175,245,757.68</u>	FONDOS Y BIENES DE TERCEROS EN GARANTÍA Y/O AL	\$790,005.49	\$0.00
INVERSIONES FINANCIERAS A LARGO PLAZO	\$790,005.49	\$905,871.98	Total de Pasivos No Circulantes	\$790,005.49	\$0.00
BIENES INMUEBLES, INFRAESTRUCTURA Y CONSTRUCCIONES	\$130,926,034.31	\$130,926,034.31			
BIENES MUEBLES	\$46,950,274.18	\$46,950,274.18	Total de Pasivos	\$2,330,083.62	\$4,936,131.01
ACTIVOS INTANGIBLES	\$1.00	\$1.00	HACIENDA PÚBLICA/ PATRIMONIO		
DEPRECIACIÓN, DETERIORO Y AMORTIZACIÓN ACUMULADA	-\$4,198,759.02	-\$3,536,423.79	<u>HACIENDA PÚBLICA/PATRIMONIO CONTRIBUIDO</u>	<u>\$164,173,827.18</u>	<u>\$164,173,827.18</u>
Total de Activos No Circulantes	\$174,467,555.96	\$175,245,757.68	APORTACIONES	\$21,839.30	\$21,839.30
Total de Activos	\$183,912,997.30	\$188,090,180.78	DONACIONES DE CAPITAL	\$363,887.20	\$363,887.20
			ACTUALIZACIÓN DE LA HACIENDA PÚBLICA/PATRIMONIO	\$163,788,100.68	\$163,788,100.68
			<u>HACIENDA PÚBLICA/PATRIMONIO GENERADO</u>	<u>\$17,409,086.50</u>	<u>\$18,980,222.59</u>
			RESULTADOS DEL EJERCICIO (AHORRO/ DESAHORRO)	-\$1,571,136.09	\$1,809,274.91
			RESULTADOS DE EJERCICIOS ANTERIORES	\$18,980,222.59	\$17,170,947.68
			<u>EXCESO O INSUFICIENCIA EN LA ACTUALIZACIÓN DE LA HACIENDA PÚBLICA/PATRIMONIO</u>	<u>\$0.00</u>	<u>\$0.00</u>
			Total Hacienda Pública/Patrimonio	\$181,582,913.68	\$183,154,049.77
			Total de Pasivo y Hacienda Pública/Patrimonio	\$183,912,997.30	\$188,090,180.78



Universidad Politécnica de Puebla
Estado de Puebla
Estado de Situación Financiera
Al 31/mar./2017

Usu: RODRIGO_RF
Rep: rptEstadoSituacionFinanciera

Fecha y hora de Impresión | 05/abr./2017
05:11 p. m.

	<u>2017</u>	<u>2016</u>
CUENTAS DE ORDEN CONTABLES		
<u>VALORES</u>	<u>\$0.00</u>	<u>\$0.00</u>
VALORES EN CUSTODIA	\$5,438,551.02	\$3,262,758.96
CUSTODIA DE VALORES	\$5,438,551.02	\$3,262,758.96
<u>EMISIÓN DE OBLIGACIONES</u>	<u>\$0.00</u>	<u>\$0.00</u>
<u>AVALES Y GARANTÍAS</u>	<u>\$0.00</u>	<u>\$0.00</u>
<u>JUICIOS</u>	<u>\$0.00</u>	<u>\$0.00</u>
<u>INVERSIÓN MEDIANTE PROYECTOS PARA PRESTACIÓN DE</u>	<u>\$0.00</u>	<u>\$0.00</u>
<u>BIENES EN CONCESIONADOS O EN COMODATO</u>	<u>\$0.00</u>	<u>\$0.00</u>




Universidad Politécnica de Puebla
Estado de Puebla
Estado de Situación Financiera
Al 31/mar./2017


Usu: RODRIGO_RF
Rep: rptEstadoSituacionFinanciera

Fecha y hora de Impresión | 05/abr./2017
05:11 p. m.


	<u>2017</u>	<u>2016</u>
CUENTAS DE ORDEN PRESUPUESTARIAS		
<u>LEY DE INGRESOS</u>		<u>\$0.00</u>
LEY DE INGRESOS ESTIMADA	\$57,871,767.00	\$12,089,730.71
LEY DE INGRESOS POR EJECUTAR	\$49,996,237.12	\$0.00
MODIFICACIONES A LA LEY DE INGRESOS ESTIMADA	\$2,772,488.78	\$7,822,938.67
LEY DE INGRESOS DEVENGADA	\$10,648,018.66	\$19,912,669.38
LEY DE INGRESOS RECAUDADA	\$10,648,018.66	\$19,912,669.38
<u>PRESUPUESTO DE EGRESOS</u>		<u>\$0.00</u>
PRESUPUESTO DE EGRESOS APROBADO	\$57,871,767.00	\$19,232,190.92
PRESUPUESTO DE EGRESOS POR EJERCER	\$57,000,862.54	\$8,184,205.85
MODIFICACIONES AL PRESUPUESTO DE EGRESOS APF	\$10,956,411.36	\$7,822,938.67
PRESUPUESTO DE EGRESOS COMPROMETIDO	\$11,827,315.82	\$18,870,923.74
PRESUPUESTO DE EGRESOS DEVENGADO	\$11,556,819.52	\$18,870,923.74
PRESUPUESTO DE EGRESOS EJERCIDO	\$10,795,694.62	\$16,246,607.33
PRESUPUESTO DE EGRESOS PAGADO	\$10,795,694.62	\$16,246,607.33



MTRO. HÉCTOR ENRIQUE ARREOLA IBARRA
RECTOR



M.A. MARGARITA CUACHAYO LOZANO
JEFA DEL DEPARTAMENTO DE RECURSOS FINANCIEROS



LIC. FERNANDO MARCO DAVILA GALEAZZI
SECRETARIO ADMINISTRATIVO



Universidad Politécnica de Puebla
Estado de Puebla
Estado de Variaciones en la Hacienda Pública
Del 01/ene/2017 Al 31/mar./2017

Fecha y hora de Impresión 05/abr./2017
05:13 p. m.

Usu: RODRIGO_RF
Rep: rptEstadoVariacionHacienda

Concepto	Hacienda Publica/ Patrimonio Contribuido	Hacienda Publica/ Patrimonio Generado		Ajustes por Cambios de Valor	Total
		De Ejercicios Anteriores	Del Ejercicio		
RECTIFICACIONES DE RESULTADOS DE EJERCICIOS ANTERIORES	\$0.00	\$0.00	\$0.00	\$0.00	\$0.00
PATRIMONIO NETO INICIAL AJUSTADO DEL EJERCICIO	\$0.00	\$0.00	\$0.00	\$0.00	\$0.00
APORTACIONES	\$0.00	\$0.00	\$0.00	\$0.00	\$0.00
DONACIONES DE CAPITAL	\$0.00	\$0.00	\$0.00	\$0.00	\$0.00
ACTUALIZACIÓN DE LA HACIENDA PÚBLICA/PATRIMONIO	\$0.00	\$0.00	\$0.00	\$0.00	\$0.00
VARIACIONES DE LA HACIENDA PUBLICA/PATRIMONIO NETO DEL EJERCICIO	\$0.00	\$0.00	\$0.00	\$0.00	\$0.00
RESULTADOS DEL EJERCICIO (AHORRO/ DESAHORRO)	\$0.00	\$0.00	\$0.00	\$0.00	\$0.00
RESULTADOS DE EJERCICIOS ANTERIORES	\$0.00	\$0.00	\$0.00	\$0.00	\$0.00
REVALÚOS	\$0.00	\$0.00	\$0.00	\$0.00	\$0.00
RESERVAS	\$0.00	\$0.00	\$0.00	\$0.00	\$0.00
HACIENDA PÚBLICA/PATRIMONIO NETO FINAL DEL EJERCICIO 2016	\$0.00	\$0.00	\$0.00	\$0.00	\$0.00
CAMBIOS EN LA HACIENDA PUBLICA/PATRIMONIO NETO DEL EJERCICIO 2017	\$164,173,827.18	\$0.00	\$0.00	\$0.00	\$164,173,827.18
APORTACIONES	\$21,839.30	\$0.00	\$0.00	\$0.00	\$21,839.30
DONACIONES DE CAPITAL	\$363,887.20	\$0.00	\$0.00	\$0.00	\$363,887.20
ACTUALIZACIÓN DE LA HACIENDA PÚBLICA/PATRIMONIO	\$163,788,100.68	\$0.00	\$0.00	\$0.00	\$163,788,100.68
VARIACIONES DE LA HACIENDA PUBLICA/PATRIMONIO NETO DEL EJERCICIO 2017	\$0.00	\$18,980,222.59	-\$1,571,136.09	\$0.00	\$17,409,086.50
RESULTADOS DEL EJERCICIO (AHORRO/ DESAHORRO)	\$0.00	\$0.00	-\$1,571,136.09	\$0.00	-\$1,571,136.09
RESULTADOS DE EJERCICIOS ANTERIORES	\$0.00	\$18,980,222.59	\$0.00	\$0.00	\$18,980,222.59
REVALÚOS	\$0.00	\$0.00	\$0.00	\$0.00	\$0.00
RESERVAS	\$0.00	\$0.00	\$0.00	\$0.00	\$0.00
SALDO NETO EN LA HACIENDA PUBLICA/PATRIMONIO 2017	\$164,173,827.18	\$18,980,222.59	-\$1,571,136.09	\$0.00	\$181,582,913.68



Usu: RODRIGO_RF
 Rep: rptEstadoVariacionHacienda


Universidad Politécnica de Puebla
Estado de Puebla
Estado de Variaciones en la Hacienda Pública
Del 01/ene/2017 Al 31/mar./2017

Fecha y | 05/abr./2017
 hora de Impresión | 05:13 p. m.

Concepto	Hacienda Publica/ Patrimonio Contribuido	Hacienda Publica/ Patrimonio Generado		Ajustes por Cambios de Valor	Total
		De Ejercicios Anteriores	Del Ejercicio		



 MTRO. HÉCTOR ENRIQUE ARREOLA IBARRA
 RECTOR



 LIC. FERNANDO MARCO DAVILA GALEAZZI
 SECRETARIO ADMINISTRATIVO



 M.A. MARGARITA CUACHAYO LOZANO
 JEFA DEL DEPARTAMENTO DE RECURSOS FINANCIEROS



Universidad Politécnica de Puebla
Estado de Puebla
Estado de Cambios en la Situación Financiera
Del 01/ene./2017 Al 31/mar./2017

Usr: RODRIGO_RF
 Rep: rptEstadoCambiosSituacionFinanciera

Fecha y hora de Impresión 05/abr./2017
 05:14 p. m.

	<u>Origen</u>	<u>Aplicación</u>
ACTIVO		\$183,912,997.30
<u>ACTIVO CIRCULANTE</u>		<u>\$9,445,441.34</u>
EFFECTIVO Y EQUIVALENTES		\$9,367,099.03
DERECHOS A RECIBIR EFECTIVO O EQUIVALENTES		\$23,159.31
DERECHOS A RECIBIR BIENES O SERVICIOS		
INVENTARIOS		
ALMACENES		
ESTIMACIÓN POR PÉRDIDA O DETERIORO DE ACTIVOS CIRCULANTES		
OTROS ACTIVOS CIRCULANTES		\$55,183.00
<u>ACTIVO NO CIRCULANTE</u>		<u>\$174,467,555.96</u>
INVERSIONES FINANCIERAS A LARGO PLAZO		\$790,005.49
DERECHOS A RECIBIR EFECTIVO O EQUIVALENTES A LARGO PLAZO		
BIENES INMUEBLES, INFRAESTRUCTURA Y CONSTRUCCIONES EN PROCESO		\$130,926,034.31
BIENES MUEBLES		\$46,950,274.18
ACTIVOS INTANGIBLES		\$1.00
DEPRECIACIÓN, DETERIORO Y AMORTIZACIÓN ACUMULADA DE BIENES	\$4,198,759.02	
ACTIVOS DIFERIDOS		
ESTIMACIÓN POR PÉRDIDA O DETERIORO DE ACTIVOS NO CIRCULANTES		
OTROS ACTIVOS NO CIRCULANTES		
PASIVO	\$2,330,083.62	
<u>PASIVO CIRCULANTE</u>	<u>\$1,540,078.13</u>	
CUENTAS POR PAGAR A CORTO PLAZO	\$1,540,078.13	
DOCUMENTOS POR PAGAR A CORTO PLAZO		
PORCIÓN A CORTO PLAZO DE LA DEUDA PÚBLICA A LARGO PLAZO		
TÍTULOS Y VALORES A CORTO PLAZO		
PASIVOS DIFERIDOS A CORTO PLAZO		
FONDOS Y BIENES DE TERCEROS EN GARANTÍA Y/O ADMINISTRACIÓN A CORTO PLAZO		
PROVISIONES A CORTO PLAZO		
OTROS PASIVOS A CORTO PLAZO		
<u>PASIVO NO CIRCULANTE</u>	<u>\$790,005.49</u>	
CUENTAS POR PAGAR A LARGO PLAZO		
DOCUMENTOS POR PAGAR A LARGO PLAZO		
DEUDA PÚBLICA A LARGO PLAZO		
PASIVOS DIFERIDOS A LARGO PLAZO		
FONDOS Y BIENES DE TERCEROS EN GARANTÍA Y/O ADMINISTRACIÓN A LARGO PLAZO	\$790,005.49	
PROVISIONES A LARGO PLAZO		
HACIENDA PÚBLICA/ PATRIMONIO	\$181,582,913.68	
<u>HACIENDA PÚBLICA/PATRIMONIO CONTRIBUIDO</u>	<u>\$164,173,827.18</u>	
APORTACIONES	\$21,839.30	
DONACIONES DE CAPITAL	\$363,887.20	
ACTUALIZACIÓN DE LA HACIENDA PÚBLICA/PATRIMONIO	\$163,788,100.68	
<u>HACIENDA PÚBLICA /PATRIMONIO GENERADO</u>	<u>\$17,409,086.50</u>	
RESULTADOS DEL EJERCICIO (AHORRO/ DESAHORRO)		\$1,571,136.09
RESULTADOS DE EJERCICIOS ANTERIORES	\$18,980,222.59	
REVALÚOS		
RESERVAS		
RECTIFICACIONES DE RESULTADOS DE EJERCICIOS ANTERIORES		
<u>EXCESO O INSUFICIENCIA EN LA ACTUALIZACIÓN DE LA HACIENDA PÚBLICA/ PATRIMONIO</u>		
RESULTADO POR POSICIÓN MONETARIA		
RESULTADO POR TENENCIA DE ACTIVOS NO MONETARIOS		



Universidad Politécnica de Puebla
Estado de Puebla
Estado de Cambios en la Situación Financiera
Del 01/ene./2017 Al 31/mar./2017

Usu: RODRIGO_RF
Rep: rptEstadoCambiosSituacionFinanciera


Fecha y hora de Impresión 05/abr./2017 05:14 p. m.

Origen

Aplicación




MTRO. HÉCTOR ENRIQUE ARREOLA IBARRA
RECTOR



M.A. MARGARITA CUACHAYO LOZANO
JEFA DEL DEPARTAMENTO DE RECURSOS FINANCIEROS



LIC. FERNANDO MARCO DAVILA GALEAZZI
SECRETARIO ADMINISTRATIVO



INFORME DE PASIVOS CONTINGENTES AL 31 DE MARZO DE 2017


Ente Público: UNIVERSIDAD POLITÉCNICA DE PUEBLA

NO APLICA

"Bajo protesta de decir verdad declaramos que los Estados Financieros y sus Notas, son razonablemente correctos y son responsabilidad del emisor"



MTRO. HÉCTOR ENRIQUE ARREOLA IBARRA
RECTOR



LIC. FERNANDO MARCO DAVILA GALEAZZI
SECRETARIA ADMINISTRATIVA



Universidad Politécnica de Puebla
Estado de Puebla
Estado Analítico del Activo
Del 02/ene./2017 al 31/mar./2017

Fecha y hora de impresión: 05/abr./2017 05:17 p. m.

Usu: RODRIGO_RF
 Rep: rptEstadoAnaliticoDeActivosYPasivos_R

Concepto	Saldo Inicial 1	Cargos del periodo 2	Abonos del periodo 3	Saldo Final 4(1+2-3)	Variación del Periodo (4-1)
ACTIVO	\$188,090,180.78	\$34,518,160.73	\$38,695,344.21	\$183,912,997.30	-\$4,177,183.48
ACTIVO CIRCULANTE	\$12,844,423.10	\$34,503,581.99	\$37,902,563.75	\$9,445,441.34	-\$3,398,981.76
EFFECTIVO Y EQUIVALENTES	\$12,773,258.55	\$23,711,570.57	\$27,117,730.09	\$9,367,099.03	-\$3,406,159.52
DERECHOS A RECIBIR EFECTIVO O EQUIVALENTES	\$15,981.55	\$10,792,011.42	\$10,784,833.66	\$23,159.31	\$7,177.76
DERECHOS A RECIBIR BIENES O SERVICIOS	\$0.00	\$0.00	\$0.00	\$0.00	\$0.00
INVENTARIOS	\$0.00	\$0.00	\$0.00	\$0.00	\$0.00
ALMACENES	\$0.00	\$0.00	\$0.00	\$0.00	\$0.00
ESTIMACIÓN POR PÉRDIDA O DETERIORO DE ACTIVOS CIRCULANTES	\$0.00	\$0.00	\$0.00	\$0.00	\$0.00
OTROS ACTIVOS CIRCULANTES	\$55,183.00	\$0.00	\$0.00	\$55,183.00	\$0.00
ACTIVO NO CIRCULANTE	\$175,245,757.68	\$14,578.74	\$792,780.46	\$174,467,555.96	-\$778,201.72
INVERSIONES FINANCIERAS A LARGO PLAZO	\$905,871.98	\$14,578.74	\$130,445.23	\$790,005.49	-\$115,866.49
DERECHOS A RECIBIR EFECTIVO O EQUIVALENTES A LARGO PLAZO	\$0.00	\$0.00	\$0.00	\$0.00	\$0.00
BIENES INMUEBLES, INFRAESTRUCTURA Y CONSTRUCCIONES EN PROCESO	\$130,926,034.31	\$0.00	\$0.00	\$130,926,034.31	\$0.00
BIENES MUEBLES	\$46,950,274.18	\$0.00	\$0.00	\$46,950,274.18	\$0.00
ACTIVOS INTANGIBLES	\$1.00	\$0.00	\$0.00	\$1.00	\$0.00
DEPRECIACIÓN, DETERIORO Y AMORTIZACIÓN ACUMULADA DE BIENES	-\$3,536,423.79	\$0.00	\$662,335.23	-\$4,198,759.02	-\$662,335.23
ACTIVOS DIFERIDOS	\$0.00	\$0.00	\$0.00	\$0.00	\$0.00
ESTIMACIÓN POR PÉRDIDA O DETERIORO DE ACTIVOS NO CIRCULANTES	\$0.00	\$0.00	\$0.00	\$0.00	\$0.00
OTROS ACTIVOS NO CIRCULANTES	\$0.00	\$0.00	\$0.00	\$0.00	\$0.00



Usu: RODRIGO_RF
 Rep: rptEstadoAnaliticoDeudaYPasivos

Universidad Politécnica de Puebla
Estado de Puebla
Estado Analítico de la Deuda y Otros Pasivos
 Del 02/ene./2017 Al 31/mar./2017

Fecha y hora de Impresión | 05/abr./2017
 05:17 p. m.

Denominación de las Deudas	Moneda de Contratación	Institución o País Acreedor	Saldo Inicial del Periodo	Saldo Final del Periodo
DEUDA PÚBLICA				
Corto Plazo				
Deuda Interna				
Instituciones de Crédito	Peso	México	\$0.00	\$0.00
Títulos y Valores	Peso	México	\$0.00	\$0.00
Arrendamientos Financieros	Peso	México	\$0.00	\$0.00
Deuda Externa				
Organismos Financieros Internacionales	Peso	México	\$0.00	\$0.00
Deuda Bilateral	Peso	México	\$0.00	\$0.00
Títulos y Valores	Peso	México	\$0.00	\$0.00
Arrendamientos Financieros	Peso	México	\$0.00	\$0.00
Subtotal Corto Plazo	Peso	México	\$0.00	\$0.00
Largo Plazo				
Deuda Interna				
Instituciones de Crédito	Peso	México	\$0.00	\$0.00
Títulos y Valores	Peso	México	\$0.00	\$0.00
Arrendamientos Financieros	Peso	México	\$0.00	\$0.00
Deuda Externa				
Organismos Financieros Internacionales	Peso	México	\$0.00	\$0.00
Deuda Bilateral	Peso	México	\$0.00	\$0.00
Títulos y Valores	Peso	México	\$0.00	\$0.00
Arrendamientos Financieros	Peso	México	\$0.00	\$0.00
Subtotal Largo Plazo	Peso	México	\$0.00	\$0.00
Otros Pasivos	Peso	México	\$4,936,131.01	\$2,330,083.62
Total Deuda y Otros Pasivos	Peso	México	\$4,936,131.01	\$2,330,083.62



Usu: RODRIGO_RF
Rep: rptEstadoAnaliticoDeudaYPasivos

Universidad Politécnica de Puebla
Estado de Puebla
Estado Analítico de la Deuda y Otros Pasivos
Del 02/ene./2017 Al 31/mar./2017

Fecha y hora de Impresión | 05/abr./2017
05:17 p. m.

Denominación de las Deudas	Moneda de Contratación	Institución o País Acreedor	Saldo Inicial del Periodo	Saldo Final del Periodo
----------------------------	------------------------	-----------------------------	---------------------------	-------------------------


DEUDA PÚBLICA



 MTR. HECTOR ENRIQUE ARREOLA IBARRA
 RECTOR



 M.A. MARGARITA CUACHAYO LOZANO
 JEFA DEL DEPARTAMENTO DE RECURSOS FINANCIEROS



 LIC. FERNANDO MARCO DAVILA GALEAZZI
 SECRETARIO ADMINISTRATIVO



Universidad Politécnica de Puebla
Estado de Puebla
Estados de Resultados
Del 02/ene./2017 al 31/mar./2017

Usr: RODRIGO_RF
 Rep: rptEstadoResultado

Fecha y hora de Impresión | 05/abr./2017
 05:19 p. m.

	PERIODO	%	ACUMULADO	%
	2/ene. al 31/mar./2017		01/ene al 31/mar./2017	
INGRESOS Y OTROS BENEFICIOS				
INGRESOS DE GESTIÓN	\$140,597.38	1.32 %	\$140,597.38	1.32 %
PRODUCTOS DE TIPO CORRIENTE	\$65,507.38	0.61 %	\$65,507.38	0.61 %
INGRESOS POR VENTA DE BIENES Y SERVICIOS	\$75,090.00	0.70 %	\$75,090.00	0.70 %
PARTICIPACIONES, APORTACIONES, TRANSFERENCIAS, ASIGNACIONES	\$10,507,421.28	98.67 %	\$10,507,421.28	98.67 %
TRANSFERENCIAS, ASIGNACIONES, SUBSIDIOS Y OTRAS AYUDAS	\$10,507,421.28	98.67 %	\$10,507,421.28	98.67 %
SUBSIDIOS Y SUBVENCIONES	\$10,507,421.28	98.67 %	\$10,507,421.28	98.67 %
OTROS INGRESOS Y BENEFICIOS	\$0.00	0.00 %	\$0.00	0.00 %
Total de Ingresos	\$10,648,018.66	100.00 %	\$10,648,018.66	100.00 %
GASTOS Y OTRAS PÉRDIDAS				
GASTOS DE FUNCIONAMIENTO	\$11,405,207.64	107.11 %	\$11,405,207.64	107.11 %
SERVICIOS PERSONALES	\$9,175,971.16	86.17 %	\$9,175,971.16	86.17 %
MATERIALES Y SUMINISTROS	\$257,450.19	2.41 %	\$257,450.19	2.41 %
SERVICIOS GENERALES	\$1,971,786.29	18.51 %	\$1,971,786.29	18.51 %
TRANSFERENCIAS, ASIGNACIONES, SUBSIDIOS Y OTRAS AYUDAS	\$151,611.88	1.42 %	\$151,611.88	1.42 %
AYUDAS SOCIALES	\$151,611.88	1.42 %	\$151,611.88	1.42 %
PARTICIPACIONES Y APORTACIONES	\$0.00	0.00 %	\$0.00	0.00 %
INTERESES, COMISIONES Y OTROS GASTOS DE LA DEUDA PÚBLICA	\$0.00	0.00 %	\$0.00	0.00 %
OTROS GASTOS Y PÉRDIDAS EXTRAORDINARIAS	\$662,335.23	6.22 %	\$662,335.23	6.22 %
ESTIMACIONES, DEPRECIACIONES, DETERIOROS, OBSOLESCENCIA Y AMORTIZACIÓN	\$662,335.23	6.22 %	\$662,335.23	6.22 %
INVERSIÓN PÚBLICA	\$0.00	0.00 %	\$0.00	0.00 %
Total de Gastos y otras Perdidas	\$12,219,154.75	114.75 %	\$12,219,154.75	114.75 %
Ahorro / Desahorro Neto del Ejercicio	-\$1,571,136.09	-14.75 %	-\$1,571,136.09	-14.75 %

 MTR. HÉCTOR ENRIQUE ARREOLA IBARRA
 RECTOR

 LIC. FERNANDO MARCO DAVILA GALEAZZI
 SECRETARIO ADMINISTRATIVO

 M.A. MARGARITA CUACHAYO LOZANO
 JEFA DEL DEPARTAMENTO DE RECURSOS FINANCIEROS



Universidad Politécnica de Puebla
Estado de Puebla
Estado de Actividades
Del 01/mar./2017 al 31/mar./2017

Usr: RODRIGO_RF
Rep: rptEstadoActividades

Fecha y hora de Impresión 05/abr./2017 05:20 p. m.

	2017	2016
INGRESOS Y OTROS BENEFICIOS		
INGRESOS DE GESTIÓN	\$56,373.75	\$0.00
IMPUESTOS	\$0.00	\$0.00
CUOTAS Y APORTACIONES DE SEGURIDAD SOCIAL	\$0.00	\$0.00
CONTRIBUCIONES DE MEJORAS	\$0.00	\$0.00
DERECHOS	\$0.00	\$0.00
PRODUCTOS DE TIPO CORRIENTE *	\$19,438.75	\$0.00
APROVECHAMIENTOS DE TIPO CORRIENTE	\$0.00	\$0.00
INGRESOS POR VENTA DE BIENES Y SERVICIOS	\$36,935.00	\$0.00
INGRESOS NO COMPRENDIDOS EN LAS FRACCIONES DE LA LEY DE INGRESOS CAUSADOS EN EJER	\$0.00	\$0.00
PARTICIPACIONES, APORTACIONES, TRANSFERENCIAS, ASIGNACIONES, SUBSIDIOS Y OT	\$4,771,205.28	\$0.00
PARTICIPACIONES Y APORTACIONES	\$0.00	\$0.00
TRANSFERENCIAS, ASIGNACIONES, SUBSIDIOS Y OTRAS AYUDAS	\$4,771,205.28	\$0.00
OTROS INGRESOS Y BENEFICIOS	\$0.00	\$0.00
INGRESOS FINANCIEROS	\$0.00	\$0.00
INCREMENTO POR VARIACIÓN DE INVENTARIOS	\$0.00	\$0.00
DISMINUCIÓN DEL EXCESO DE ESTIMACIONES POR PÉRDIDA O DETERIORO U OBSOLESCENCIA	\$0.00	\$0.00
DISMINUCIÓN DEL EXCESO DE PROVISIONES	\$0.00	\$0.00
OTROS INGRESOS Y BENEFICIOS VARIOS	\$0.00	\$0.00
Total de Ingresos y Otros Beneficios	\$4,827,579.03	\$0.00
GASTOS Y OTRAS PÉRDIDAS		
GASTOS DE FUNCIONAMIENTO	\$4,059,656.38	\$0.00
SERVICIOS PERSONALES	\$3,008,835.14	\$0.00
MATERIALES Y SUMINISTROS	\$172,047.85	\$0.00
SERVICIOS GENERALES	\$878,773.39	\$0.00
TRANSFERENCIAS, ASIGNACIONES, SUBSIDIOS Y OTRAS AYUDAS	\$64,016.88	\$0.00
TRANSFERENCIAS INTERNAS Y ASIGNACIONES AL SECTOR PÚBLICO	\$0.00	\$0.00
TRANSFERENCIAS AL RESTO DEL SECTOR PÚBLICO	\$0.00	\$0.00
SUBSIDIOS Y SUBVENCIONES	\$0.00	\$0.00
AYUDAS SOCIALES	\$64,016.88	\$0.00
PENSIONES Y JUBILACIONES	\$0.00	\$0.00
TRANSFERENCIAS A FIDEICOMISOS, MANDATOS Y CONTRATOS ANÁLOGOS	\$0.00	\$0.00
TRANSFERENCIAS A LA SEGURIDAD SOCIAL	\$0.00	\$0.00
DONATIVOS	\$0.00	\$0.00
TRANSFERENCIAS AL EXTERIOR	\$0.00	\$0.00
PARTICIPACIONES Y APORTACIONES	\$0.00	\$0.00
PARTICIPACIONES	\$0.00	\$0.00
APORTACIONES	\$0.00	\$0.00
CONVENIOS	\$0.00	\$0.00
INTERESES, COMISIONES Y OTROS GASTOS DE LA DEUDA PÚBLICA	\$0.00	\$0.00
INTERESES DE LA DEUDA PÚBLICA	\$0.00	\$0.00
COMISIONES DE LA DEUDA PÚBLICA	\$0.00	\$0.00
GASTOS DE LA DEUDA PÚBLICA	\$0.00	\$0.00
COSTO POR COBERTURAS	\$0.00	\$0.00
APOYOS FINANCIEROS	\$0.00	\$0.00

*No se incluyen: Utilidades e Intereses. Por regla de presentación se revelan como Ingresos Financieros



**Universidad Politécnica de Puebla
Estado de Puebla
Estado de Actividades**

Usu: RODRIGO_RF
Rep: rptEstadoActividades


Del 01/mar./2017 al 31/mar./2017

Fecha y hora de Impresión 05/abr./2017
05:20 p. m.


	<u>2017</u>	<u>2016</u>
OTROS GASTOS Y PÉRDIDAS EXTRAORDINARIAS	\$219,808.80	\$0.00
ESTIMACIONES, DEPRECIACIONES, DETERIOROS, OBSOLESCENCIA Y AMORTIZACIONES	\$219,808.80	\$0.00
PROVISIONES	\$0.00	\$0.00
DISMINUCIÓN DE INVENTARIOS	\$0.00	\$0.00
AUMENTO POR INSUFICIENCIA DE ESTIMACIONES POR PÉRDIDA O DETERIORO U OBSOLESCENCIA	\$0.00	\$0.00
AUMENTO POR INSUFICIENCIA DE PROVISIONES	\$0.00	\$0.00
OTROS GASTOS	\$0.00	\$0.00
INVERSIÓN PÚBLICA	\$0.00	\$0.00
INVERSIÓN PÚBLICA NO CAPITALIZABLE	\$0.00	\$0.00
Total de Gastos y otras Pérdidas	\$4,343,482.06	\$0.00
Resultado del Ejercicio (Ahorro/Desahorro)	\$484,096.97	\$0.00



MTRG. HÉCTOR ENRIQUE ARREOLA IBARRA
RECTOR



LIC. FERNANDO MARCO DAVILA GALEAZZI
SECRETARIO ADMINISTRATIVO



M.A. MARGARITA CUACHAYO LOZANO
JEFA DEL DEPARTAMENTO DE RECURSOS FINANCIEROS



Universidad Politécnica de Puebla
Estado de Puebla
Estado de Flujos de Efectivo
Del 01/ene/2017 Al 31/mar./2017

Usu: RODRIGO_RF
Rep: rptEstadoFlujosEfectivo

Fecha y hora de Impresión | 05/abr./2017
05:22 p. m.

Concepto	2017	2016
FLUJOS DE EFECTIVO DE LAS ACTIVIDADES DE OPERACIÓN		
ORIGEN	\$10,648,018.66	\$20,876,221.82
IMPUESTOS	\$0.00	\$0.00
CUOTAS Y APORTACIONES DE SEGURIDAD SOCIAL	\$0.00	\$0.00
CONTRIBUCIONES DE MEJORAS	\$0.00	\$0.00
DERECHOS	\$0.00	\$0.00
PRODUCTOS DE TIPO CORRIENTE	\$65,507.38	\$27,903.96
APROVECHAMIENTOS DE TIPO CORRIENTE	\$0.00	\$0.00
INGRESOS POR VENTAS DE BIENES	\$75,090.00	\$196,314.98
PARTICIPACIONES Y APORTACIONES	\$0.00	\$0.00
TRANSFERENCIAS, ASIGNACIONES, SUBSIDIOS Y OTRA AYUDAS	\$10,507,421.28	\$19,688,450.44
OTROS ORIGENES DE OPERACIÓN	\$0.00	\$963,552.44
APLICACIÓN	\$14,054,178.18	\$14,994,689.19
SERVICIOS PERSONALES	\$8,862,409.08	\$11,207,477.39
MATERIALES Y SUMINISTROS	\$250,366.19	\$918,099.95
SERVICIOS GENERALES	\$1,531,307.47	\$2,687,763.56
TRANSFERENCIAS INTERNAS Y ASIGNACIONES AL SECTOR PÚBLICO	\$0.00	\$0.00
TRANSFERENCIAS AL RESTO DEL SECTOR PÚBLICO	\$0.00	\$0.00
SUBSIDIOS Y SUBVENCIONES	\$0.00	\$0.00
AYUDAS SOCIALES	\$151,611.88	\$181,348.29
PENSIONES Y JUBILACIONES	\$0.00	\$0.00
TRANSFERENCIAS A FIDEICOMISOS, MANDATOS Y OTROS ANÁLOGOS	\$0.00	\$0.00
TRANSFERENCIAS A LA SEGURIDAD SOCIAL	\$0.00	\$0.00
DONATIVOS	\$0.00	\$0.00
TRANSFERENCIAS AL EXTERIOR	\$0.00	\$0.00
PARTICIPACIONES	\$0.00	\$0.00
APORTACIONES	\$0.00	\$0.00
CONVENIOS	\$0.00	\$0.00
OTRAS APLICACIONES DE OPERACIÓN	\$3,258,483.56	\$0.00
FLUJOS NETOS DE EFECTIVO POR ACTIVIDADES DE OPERACIÓN	-\$3,406,159.52	\$5,881,532.63
FLUJOS DE EFECTIVO DE LAS ACTIVIDADES DE INVERSIÓN		
ORIGEN	\$0.00	\$0.00
BIENES MUEBLES E INMUEBLES, INFRAESTRUCTURA Y CONSTRUCCIONES EN PROCES	\$0.00	\$0.00
BIENES MUEBLES	\$0.00	\$0.00
OTROS ORIGENES DE INVERSIÓN	\$0.00	\$0.00
APLICACIÓN	\$0.00	\$1,251,918.14
BIENES MUEBLES	\$0.00	\$1,251,918.14
BIENES INMUEBLES, INFRAESTRUCTURA Y CONSTRUCCIONES EN PROCESO	\$0.00	\$0.00
OTRAS APLICACIONES DE INVERSIÓN	\$0.00	\$0.00
FLUJOS NETOS DE EFECTIVO POR ACTIVIDADES DE INVERSIÓN	\$0.00	-\$1,251,918.14
FLUJO DE EFECTIVO DE LAS ACTIVIDADES DE FINANCIAMIENTO		
ORIGEN	\$0.00	\$0.00
ENDEUDAMIENTO INTERNO	\$0.00	\$0.00
ENDEUDAMIENTO EXTERNO	\$0.00	\$0.00
OTROS ORIGENES DE FINANCIAMIENTO	\$0.00	\$0.00
APLICACIÓN	\$0.00	\$0.00
DEUDA PÚBLICA	\$0.00	\$0.00
OTRAS APLICACIONES DE FINANCIAMIENTO	\$0.00	\$0.00
FLUJOS NETOS DE EFECTIVO POR ACTIVIDADES DE FINANCIAMIENTO	\$0.00	\$0.00
INCREMENTO/DISMINUCIÓN NETA EN EL EFECTIVO Y EQUIVALENTES AL EFECTIVO Y EQUIVALENTES AL EFECTIVO AL INICIO DEL EJERCICIO	-\$3,406,159.52	\$4,629,614.49
EFFECTIVO Y EQUIVALENTES AL EFECTIVO AL INICIO DEL EJERCICIO	\$12,773,258.55	\$8,143,644.06
EFFECTIVO Y EQUIVALENTES AL EFECTIVO AL FINAL DEL EJERCICIO	\$9,367,099.03	\$12,773,258.55



Universidad Politécnica de Puebla
Estado de Puebla
Estado de Flujos de Efectivo
Del 01/ene/2017 Al 31/mar./2017

Usu: RODRIGO_RF
Rep: rptEstadoFlujosEfectivo

Fecha y hora de Impresión 05/abr./2017 05:22 p. m.

Concepto	2017	2016
----------	------	------




MTRO. HÉCTOR ENRIQUE ARREOLA IBARRA

RECTOR



M.A. MARGARITA CUACHAYO LOZANO

JEFA DEL DEPARTAMENTO DE RECURSOS
FINANCIEROS



LIC. FERNANDO MARCO DÁVILA GALEAZZI

SECRETARIO ADMINISTRATIVO



Universidad Politécnica de Puebla
Estado de Puebla
Estado Analítico de Ingresos Presupuestales
Del 02/ene./2017 Al 31/mar./2017

Fecha y | 05/abr./2017
 hora de Impresión | 05:23 p. m.

Usu: RODRIGO_RF
 Rep: rptEstadoPresupuestoIngresosRB_CP

Rubros de los Ingresos	Ingreso					Diferencia (6=5-1)
	Estimado (1)	Ampliaciones / (Reducciones) (2)	Modificado (3=1+2)	Devengados (4)	Recaudado (5)	
INGRESOS DERIVADOS DE FINANCIAMIENTOS	\$0.00	\$0.00	\$0.00	\$0.00	\$0.00	0.00
IMPUESTOS	\$0.00	\$0.00	\$0.00	\$0.00	\$0.00	0.00
CUOTAS Y APORTACIONES DE SEGURIDAD SOCIAL	\$0.00	\$0.00	\$0.00	\$0.00	\$0.00	0.00
CONTRIBUCIONES DE MEJORAS	\$0.00	\$0.00	\$0.00	\$0.00	\$0.00	0.00
DERECHOS	\$0.00	\$65,507.38	\$65,507.38	\$65,507.38	\$65,507.38	65,507.38
PRODUCTOS	\$0.00	\$65,507.38	\$65,507.38	\$65,507.38	\$65,507.38	65,507.38
Corriente	\$0.00	\$0.00	\$0.00	\$0.00	\$0.00	0.00
Capital	\$0.00	\$0.00	\$0.00	\$0.00	\$0.00	0.00
APROVECHAMIENTOS	\$0.00	\$0.00	\$0.00	\$0.00	\$0.00	0.00
Corriente	\$0.00	\$0.00	\$0.00	\$0.00	\$0.00	0.00
Capital	\$0.00	\$75,090.00	\$75,090.00	\$75,090.00	\$75,090.00	75,090.00
INGRESOS POR VENTAS DE BIENES	\$0.00	\$0.00	\$0.00	\$0.00	\$0.00	0.00
PARTICIPACIONES Y APORTACIONES	\$0.00	\$0.00	\$0.00	\$0.00	\$0.00	0.00
TRANSFERENCIAS, ASIGNACIONES, SUBSIDIOS Y OTRA AYUDAS	\$57,871,767.00	\$2,631,891.40	\$60,503,658.40	\$10,507,421.28	\$10,507,421.28	-47,364,345.72
Total	\$57,871,767.00	\$2,772,488.78	\$60,644,255.78	\$10,648,018.66	\$10,648,018.66	-47,223,748.34

Estado Analítico de Ingresos por Fuente de Financiamiento	Ingreso					Diferencia (6=5-1)
	Estimado (1)	Ampliaciones / (Reducciones) (2)	Modificado (3=1+2)	Devengados (4)	Recaudado (5)	

Ingresos del Gobierno

IMPUESTOS	\$0.00	\$0.00	\$0.00	\$0.00	\$0.00	0.00
CONTRIBUCIONES DE MEJORAS	\$0.00	\$0.00	\$0.00	\$0.00	\$0.00	0.00
DERECHOS	\$0.00	\$65,507.38	\$65,507.38	\$65,507.38	\$65,507.38	65,507.38
PRODUCTOS	\$0.00	\$65,507.38	\$65,507.38	\$65,507.38	\$65,507.38	65,507.38
Corriente	\$0.00	\$0.00	\$0.00	\$0.00	\$0.00	0.00
Capital	\$0.00	\$0.00	\$0.00	\$0.00	\$0.00	0.00
APROVECHAMIENTOS	\$0.00	\$0.00	\$0.00	\$0.00	\$0.00	0.00
Corriente	\$0.00	\$0.00	\$0.00	\$0.00	\$0.00	0.00
Capital	\$0.00	\$0.00	\$0.00	\$0.00	\$0.00	0.00
PARTICIPACIONES Y APORTACIONES	\$0.00	\$0.00	\$0.00	\$0.00	\$0.00	0.00

Ingresos de Organismos y Empresas

CUOTAS Y APORTACIONES DE SEGURIDAD SOCIAL	\$0.00	\$0.00	\$0.00	\$0.00	\$0.00	0.00
INGRESOS POR VENTAS DE BIENES	\$0.00	\$75,090.00	\$75,090.00	\$75,090.00	\$75,090.00	75,090.00
TRANSFERENCIAS, ASIGNACIONES, SUBSIDIOS Y OTRA AYUDA	\$57,871,767.00	\$2,631,891.40	\$60,503,658.40	\$10,507,421.28	\$10,507,421.28	-47,364,345.72



Universidad Politécnica de Puebla
Estado de Puebla
Estado Analítico de Ingresos Presupuestales
Del 02/ene./2017 Al 31/mar./2017


Fecha y hora de Impresión | 05/abr./2017
 05:23 p. m.

Utr: RODRIGO_RF
 Rep: rptEstadoPresupuestoIngresosRB_CP

Rubros de los Ingresos	Ingreso					Diferencia (6=5-1)
	Estimado (1)	Ampliaciones / (Reducciones) (2)	Modificado (3=1+2)	Devengados (4)	Recaudado (5)	
Ingresos Derivados de Financiamiento						
INGRESOS DERIVADOS DE FINANCIAMIENTOS	\$0.00	\$0.00	\$0.00	\$0.00	\$0.00	0.00
Total	\$57,871,767.00	\$2,772,488.78	\$60,644,255.78	\$10,648,018.66	\$10,648,018.66	-47,223,748.34



 MTRD. HÉCTOR ENRIQUE ARREOLA IBARRA
 RECTOR



 M.A. MARGARITA CUACHAYO LOZANO
 JEFA DEL DEPARTAMENTO DE RECURSOS FINANCIEROS



 LIC. FERNANDO MARCO DAVILA GALEAZZI
 SECRETARIO ADMINISTRATIVO




**Universidad Politécnica de Puebla
Estado de Puebla
Endeudamiento Neto**

Utr. RODRIGO_RF
Rep: rptEndeudamientoNeto

Del 02/ene./2017 Al 31/mar./2017


Fecha y hora de Impresión | 05/abr./2017
05:27 p. m.

Identificación de Crédito o Instrumento	Contratación/Colocación	Amortización	Endeudamiento Neto
	A	B	C=A-B
Créditos Bancarios			
Total Créditos Bancarios	\$0.00	\$0.00	\$0.00
Otros Instrumentos de Deuda			
Total Otros Instrumentos de Deuda	\$0.00	\$0.00	\$0.00
Total	\$0.00	\$0.00	\$0.00



MTRO. HÉCTOR ENRIQUE ARREOLA IBARRA

RECTOR



M.A. MARGARITA CUACHAYO LOZANO
JEFA DEL DEPARTAMENTO DE RECURSOS FINANCIEROS



LIC. FERNANDO MARCO DAVILA GALEAZZI

SECRETARIO ADMINISTRATIVO



Universidad Politécnica de Puebla
Estado de Puebla
Intereses de la Deuda

Del 02/ene./2017 Al 31/mar./2017

Usu: RODRIGO_RF
Rep: rptInteresesdeLaDeuda

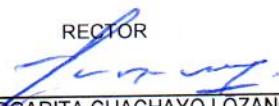
Fecha y hora de Impresión | 05/abr./2017
05:28 p. m.

Identificación de Crédito o Instrumento	Devengado	Pagado
Créditos Bancarios		
Total de Intereses de Créditos Bancarios	\$0.00	\$0.00
Otros Instrumentos de Deuda		
Total de Intereses de Otros Instrumentos de Deuda	\$0.00	\$0.00



MTRO. HÉCTOR ENRIQUE ARREOLA IBARRA

RECTOR



M.A. MARGARITA CUACHAYO LOZANO
JEFA DEL DEPARTAMENTO DE RECURSOS FINANCIEROS



LIC. FERNANDO MARCO DAVILA GALEAZZI

SECRETARIO ADMINISTRATIVO

Universidad Politécnica de Puebla
Estado de Puebla
Indicadores de Postura Fiscal
del 01/mar./2017 al 31/mar./2017

Usu: RODRIGO_RF
 Rep: rptIndicadoresPosturaFiscal

Fecha y hora de Impresión | 05/abr./2017
 05:29 p. m.

Concepto	Estimado	Devengado	Pagado
I. Ingresos Presupuestarios (I=1+2)	\$57,871,767.00	\$10,648,018.66	\$10,648,018.66
1. Ingresos del Gobierno de la Entidad Federativa	\$0.00	\$0.00	\$0.00
2. Ingresos del Sector Paraestatal	\$57,871,767.00	\$10,648,018.66	\$10,648,018.66
II. Egresos Presupuestarios (II=3+4)	\$57,871,767.00	\$4,123,673.26	\$4,672,272.16
3. Egresos del Gobierno de la Entidad Federativa	\$0.00	\$0.00	\$0.00
4. Egresos del Sector Paraestatal	\$57,871,767.00	\$4,123,673.26	\$4,672,272.16
III. Balance Presupuestario (Superávit o Déficit) (III = I - II)	\$0.00	\$6,524,345.40	\$5,975,746.50

Concepto	Estimado	Devengado	Pagado
III. Balance Presupuestario (Superávit o Déficit)	\$0.00	\$6,524,345.40	\$5,975,746.50
IV. Intereses, Comisiones y Gastos de la Deuda	\$0.00	\$0.00	\$0.00
V. Balance Primario (Superávit o Déficit) (V= III - IV)	\$0.00	\$6,524,345.40	\$5,975,746.50

Concepto	Estimado	Devengado	Pagado
A. Financiamiento	\$0.00	\$0.00	\$0.00
B. Amortización de la deuda	\$0.00	\$0.00	\$0.00
C. Endeudamiento ó desendeudamiento (C = A - B)	\$0.00	\$0.00	\$0.00



 MTRO. HÉCTOR ENRIQUE ARREOLA IBARRA
 RECTOR



 LIC. FERNANDO MARCO DÁVILA GALEAZZI
 SECRETARIO ADMINISTRATIVO



 M.A. MARGARITA CUACHAYO LOZANO
 JEFA DEL DEPARTAMENTO DE RECURSOS
 FINANCIEROS



**Universidad Politécnica de Puebla
Estado de Puebla**

**Gasto por Categoría Programática
Del 01/mar./2017 Al 31/mar./2017**

Usu: RODRIGO_RF
Rep: rptEstadoPresupuestoEgresos_PC

Fecha y hora de Impresión | 05/abr./2017
05:34 p. m.

Concepto	Egresos					Subejercicio 6 = (3 - 4)
	Aprobado 1	Ampliaciones / (Reducciones) 2	Modificado 3=(1+2)	Devengado 4	Pagado 5	
Programas						
Subsidios: Sector Social y Privado o Entidades Fec						
Sujetos a Reglas de Operación	\$0.00	\$0.00	\$0.00	\$0.00	\$0.00	\$0.00
Otros Subsidios	\$0.00	\$0.00	\$0.00	\$0.00	\$0.00	\$0.00
Subsidios: Sector Social y Privado o Entidades Federativas:	\$0.00	\$0.00	\$0.00	\$0.00	\$0.00	\$0.00
Desempeño de las Funciones						
Funciones de las Fuerzas Armadas (Únicamente Gobierno F	\$0.00	\$0.00	\$0.00	\$0.00	\$0.00	\$0.00
Provisión de Bienes Públicos	\$0.00	\$0.00	\$0.00	\$0.00	\$0.00	\$0.00
Prestación de Servicios Públicos	\$57,871,767.00	\$10,956,411.36	\$68,828,178.36	\$4,123,673.26	\$4,672,272.16	\$64,704,505.10
Promoción y fomento	\$0.00	\$0.00	\$0.00	\$0.00	\$0.00	\$0.00
Regulación y supervisión	\$0.00	\$0.00	\$0.00	\$0.00	\$0.00	\$0.00
Proyectos de Inversión	\$0.00	\$0.00	\$0.00	\$0.00	\$0.00	\$0.00
Planeación, seguimiento y evaluación de políticas públicas	\$0.00	\$0.00	\$0.00	\$0.00	\$0.00	\$0.00
Específicos	\$0.00	\$0.00	\$0.00	\$0.00	\$0.00	\$0.00
Desempeño de las Funciones	\$57,871,767.00	\$10,956,411.36	\$68,828,178.36	\$4,123,673.26	\$4,672,272.16	\$64,704,505.10
Administrativos y de Apoyo						
Apoyo al proceso presupuestario y para mejorar la eficiencia	\$0.00	\$0.00	\$0.00	\$0.00	\$0.00	\$0.00
Apoyo a la función pública y al mejoramiento de la gestión	\$0.00	\$0.00	\$0.00	\$0.00	\$0.00	\$0.00
Operaciones ajenas	\$0.00	\$0.00	\$0.00	\$0.00	\$0.00	\$0.00
Administrativos y de Apoyo	\$0.00	\$0.00	\$0.00	\$0.00	\$0.00	\$0.00
Compromisos						
Obligaciones de cumplimiento de resolución jurisdiccional	\$0.00	\$0.00	\$0.00	\$0.00	\$0.00	\$0.00
Desastres Naturales	\$0.00	\$0.00	\$0.00	\$0.00	\$0.00	\$0.00
Compromisos	\$0.00	\$0.00	\$0.00	\$0.00	\$0.00	\$0.00
Obligaciones						
Pensiones y jubilaciones	\$0.00	\$0.00	\$0.00	\$0.00	\$0.00	\$0.00
Aportaciones a la seguridad social	\$0.00	\$0.00	\$0.00	\$0.00	\$0.00	\$0.00
Aportaciones a fondos de estabilización	\$0.00	\$0.00	\$0.00	\$0.00	\$0.00	\$0.00
Aportaciones a fondos de inversión y reestructura de pensior	\$0.00	\$0.00	\$0.00	\$0.00	\$0.00	\$0.00
Obligaciones	\$0.00	\$0.00	\$0.00	\$0.00	\$0.00	\$0.00
Programas de Gasto Federalizado						
Gasto Federalizado	\$0.00	\$0.00	\$0.00	\$0.00	\$0.00	\$0.00



Universidad Politécnica de Puebla
Estado de Puebla
Gasto por Categoría Programática
Del 01/mar./2017 Al 31/mar./2017

Fecha y hora de Impresión | 05/abr./2017
 05:34 p. m.

Usr: RODRIGO_RF
 Rep: rptEstadoPresupuestoEgresos_PC

Concepto	Egresos					Subejercicio 6 = (3 - 4)
	Aprobado 1	Ampliaciones / (Reducciones) 2	Modificado 3=(1+2)	Devengado 4	Pagado 5	
Programas						
Programas de Gasto Federalizado	\$0.00	\$0.00	\$0.00	\$0.00	\$0.00	\$0.00
Participaciones a entidades federativas y municipi						
Participaciones a entidades federativas y municipios	\$0.00	\$0.00	\$0.00	\$0.00	\$0.00	\$0.00
Participaciones a entidades federativas y municipios	\$0.00	\$0.00	\$0.00	\$0.00	\$0.00	\$0.00
Costo financiero, deuda o apoyos a deudores y ahc						
Costo financiero, deuda o apoyos a deudores y ahorradores	\$0.00	\$0.00	\$0.00	\$0.00	\$0.00	\$0.00
Costo financiero, deuda o apoyos a deudores y ahorradore	\$0.00	\$0.00	\$0.00	\$0.00	\$0.00	\$0.00
Adeudos de ejercicios fiscales anteriores						
Adeudos de ejercicios fiscales anteriores	\$0.00	\$0.00	\$0.00	\$0.00	\$0.00	\$0.00
Adeudos de ejercicios fiscales anteriores	\$0.00	\$0.00	\$0.00	\$0.00	\$0.00	\$0.00
Total del Gasto	\$57,871,767.00	\$10,956,411.36	\$68,828,178.36	\$4,123,673.26	\$4,672,272.16	\$64,704,505.10

 MTRÓ. HÉCTOR ENRIQUE ARREOLA IBARRA

RECTOR

 M.A. MARGARITA CUACHAYO LOZANO

JEFA DEL DEPARTAMENTO DE RECURSOS FINANCIEROS

 LIC. FERNANDO MARCO DAVILA GALEAZZI

SECRETARIO ADMINISTRATIVO

PRESUPUESTO
INDICADORES DE GASTO

Nombre del Indicador:

Proporción Gasto Programable

Objetivo del Indicador:

Determinar la participación del gasto programable con respecto al total de egresos

Variables que intervienen:

TGP=Total de Gasto Programable TE=Total de Egreso

Unidad de Medida:

Porcentaje

Base de Comparación

Presupuesto de Egresos de ejercicios anteriores


Formula:

$$\frac{TGP}{TE} \times 100$$

Medios de Verificación:

Presupuesto de Egresos o Cuenta Pública

	Miles de pesos	Indicador
TGP	\$11,556,820.00	16.79 %
TE	\$68,828,178.00	






Universidad Politécnica de Puebla
Estado de Puebla
Proporción Gasto Programable
Al 31/mar./2017

Usu: RODRIGO_RF
Rep: rptIndicadoresFinancieros

Fecha y hora de Impresión | 05/abr./2017
05:36 p. m.



MTRO. HÉCTOR ENRIQUE ARREOLA IBARRA
RECTOR



LIC. FERNANDO MARCO DAVILA GALEAZZI
SECRETARIO ADMINISTRATIVO



M.A. MARGARITA CUACHAYO LOZANO
JEFA DEL DEPARTAMENTO DE RECURSOS FINANCIEROS

PRESUPUESTO
INDICADORES DE GASTO

Nombre del Indicador:

Proporción Gasto de Operación (corriente)

Objetivo del Indicador:

Determinar la participación del gasto de operacion con respecto al total de egresos

Variables que intervienen:

TGO= Total de Gasto de Operación(corriente) TE= Total de Egresos

Unidad de Medida:

Porcentaje

Base de Comparación

Presupuesto de Egresos de ejercicios anteriores


Formula:

$$\frac{TGO}{TE} \times 100$$

Medios de Verificación:

Presupuesto de Egresos o Cuenta Pública

	Miles de pesos	Indicador
TGO	\$11,556,820.00	16.79 %
TE	\$68,828,178.00	





Universidad Politécnica de Puebla
Estado de Puebla
Proporción Gasto de Operación (corriente)
Al 31/mar./2017

Usu: RODRIGO_RF
Rep: rptIndicadoresFinancieros


Fecha y hora de Impresión | 05/abr./2017
05:37 p. m.



MTRO. HÉCTOR ENRIQUE ARREOLA IBARRA
RECTOR



LIC. FERNANDO MARCO DAVILA GALEAZZI
SECRETARIO ADMINISTRATIVO



M.A. MARGARITA CUACHAYO LOZANO
JEFA DEL DEPARTAMENTO DE RECURSOS FINANCIEROS

PRESUPUESTO
INDICADORES DE GASTO

Nombre del Indicador:

Proporción Gasto de Inversión y/o Capital

Objetivo del Indicador:

Determinar la participación del gasto de inversion y/o capital con respecto al total de egresos

Variables que intervienen:

TGIC= Total de Gasto de Inversión y/o Capital TE= Total de Egresos

Unidad de Medida:

Porcentaje

Base de Comparación

Presupuesto de Egresos de ejercicios anteriores


Formula:

$$\frac{\text{TGIC}}{\text{TE}} \times 100$$

Medios de Verificación:

Presupuesto de Egresos o Cuenta Pública

	Miles de pesos	Indicador
TGIC	\$0.00	0.00 %
TE	\$68,828,178.00	





Universidad Politécnica de Puebla
Estado de Puebla
Proporción Gasto de Inversión y/o Capital
Al 31/mar./2017

Usu: RODRIGO_RF
Rep: rptIndicadoresFinancieros

Fecha y hora de Impresión | 05/abr./2017
05:37 p. m.

MTRO. HÉCTOR ENRIQUE ARREOLA IBARRA
RECTOR

LIC. FERNANDO MARCO DÁVILA GALEAZZI
SECRETARIO ADMINISTRATIVO

M.A. MARGARITA CUACHAYO LOZANO
JEFA DEL DEPARTAMENTO DE RECURSOS FINANCIEROS

1

PRESUPUESTO
INDICADORES DE GASTO

Nombre del Indicador:

Proporción Inversión Pública

Objetivo del Indicador:

Determinar la participación del gasto de la inversion publica con respecto al total de egresos

Variables que intervienen:

IP= Inversión Pública TE= Total de Egresos

Unidad de Medida:

Porcentaje

Base de Comparación

Presupuesto de Egresos de ejercicios anteriores


Formula:

$$\frac{IP}{TE} \times 100$$

Medios de Verificación:

Presupuesto de Egresos o Cuenta Pública

	Miles de pesos	Indicador
IP	\$0.00	0.00 %
TE	\$68,828,178.00	





Universidad Politécnica de Puebla
Estado de Puebla
Proporción Inversión Pública
Al 31/mar./2017

Usu: RODRIGO_RF
Rep: rptIndicadoresFinancieros

Fecha y hora de Impresión | 05/abr./2017
05:38 p. m.

MTRO. HÉCTOR ENRIQUE ARREOLA IBARRA
RECTOR

LIC. FERNANDO MARCO DÁVILA GALEAZZI
SECRETARIO ADMINISTRATIVO

M.A. MARGARITA CUACHAYO LOZANO
JEFA DEL DEPARTAMENTO DE RECURSOS FINANCIEROS

PRESUPUESTO
INDICADORES DE GASTO

Nombre del Indicador:

Proporción del Gasto No Programable

Objetivo del Indicador:

Determinar la participación del gasto no programable con respecto al total de egresos

Variables que intervienen:

TGNP=Total de Gasto Programable TE=Total de Egreso

Unidad de Medida:

Porcentaje

Base de Comparación

Presupuesto de Egresos de ejercicios anteriores


Formula:

$$\frac{\text{TGNP}}{\text{TE}} \times 100$$

Medios de Verificación:

Presupuesto de Egresos o Cuenta Pública

Miles de pesos		Indicador
TGNP	\$0.00	0.00 %
TE	\$68,828,178.00	







Universidad Politécnica de Puebla
Estado de Puebla
Proporción del Gasto No Programable
Al 31/mar./2017

Usu: RODRIGO_RF
Rep: rptIndicadoresFinancieros


Fecha y hora de Impresión | 05/abr./2017
05:38 p. m.



MTRO. HÉCTOR ENRIQUE ARREOLA IBARRA
RECTOR



LIC. FERNANDO MARCO DÁVILA GALEAZZI
SECRETARIO ADMINISTRATIVO



M.A. MARGARITA CUACHAYO LOZANO
JEFA DEL DEPARTAMENTO DE RECURSOS FINANCIEROS

PRESUPUESTO
INDICADORES DE GASTO

Nombre del Indicador:

Servicios Personales en el Gasto de Operación

Objetivo del Indicador:

Determinar la participación de los servicios personales con respecto al total de gastos de operación

Variables que intervienen:

SP= Servicios Personales TGO= Total de Gastos de Operación
(corriente)

Unidad de Medida:

Porcentaje

Base de Comparación

Presupuesto de Egresos de ejercicios anteriores


Formula:

$$\frac{SP}{TGO} \times 100$$

Medios de Verificación:

Presupuesto de Egresos o Cuenta Pública

	Miles de pesos	Indicador
SP	\$9,175,971.00	79.40 %
TGO	\$11,556,820.00	





Universidad Politécnica de Puebla
Estado de Puebla
Servicios Personales en el Gasto de Operación
Al 31/mar./2017

Usu: RODRIGO_RF
Rep: rptIndicadoresFinancieros


Fecha y hora de Impresión | 05/abr./2017
05:38 p. m.



MTR. HÉCTOR ENRIQUE ARREOLA IBARRA
RECTOR



LIC. FERNANDO MARCO DÁVILA GALEAZZI
SECRETARIO ADMINISTRATIVO



M.A. MARGARITA CUACHAYO LOZANO
JEFA DEL DEPARTAMENTO DE RECURSOS FINANCIEROS

PRESUPUESTO
INDICADORES DE GASTO

Nombre del Indicador:

Proporción de los Servicios Personales

Objetivo del Indicador:

Determinar la participación de los servicios personales con respecto al total de egresos

Variables que intervienen:

SP= Servicios Personales TE= Total de Egresos

Unidad de Medida:

Porcentaje

Base de Comparación

Presupuesto de Egresos de ejercicios anteriores


Formula:

$$\frac{SP}{TE} \times 100$$

Medios de Verificación:

Presupuesto de Egresos o Cuenta Pública

	Miles de pesos	Indicador
SP	\$11,556,820.00	16.79 %
TE	\$68,828,178.00	





Universidad Politécnica de Puebla
Estado de Puebla
Proporción de los Servicios Personales
Al 31/mar./2017

Usu: RODRIGO_RF
Rep: rptIndicadoresFinancieros


Fecha y hora de Impresión | 05/abr./2017
05:39 p. m.



MTRO. HÉCTOR ENRIQUE ARREOLA IBARRA
RECTOR



LIC. FERNANDO MARCO DAVILA GALEAZZI
SECRETARIO ADMINISTRATIVO



M.A. MARGARITA CUACHAYO LOZANO
JEFA DEL DEPARTAMENTO DE RECURSOS FINANCIEROS

PRESUPUESTO
INDICADORES DE GASTO

Nombre del Indicador:

Deuda Pública en el Gasto No Programable

Objetivo del Indicador:

Determinar la participación de la deuda publica con respecto al total de gasto no programable

Variables que intervienen:

DP= Deuda Pública TGNP= Total de Gasto No Programable

Unidad de Medida:

Porcentaje

Base de Comparación

Presupuesto de Egresos de ejercicios anteriores


Formula:

$$\frac{DP}{TGNP} \times 100$$

Medios de Verificación:

Presupuesto de Egresos o Cuenta Pública

Miles de pesos		Indicador
DP	\$0.00	0.00 %
TGNP	\$73,467,738.00	






Universidad Politécnica de Puebla
Estado de Puebla
Deuda Pública en el Gasto No Programable
Al 31/mar./2017

Usu: RODRIGO_RF
Rep: rptIndicadoresFinancieros


Fecha y hora de Impresión | 05/abr./2017
05:39 p. m.



MTRO. HÉCTOR ENRIQUE ARREOLA IBARRA
RECTOR



LIC. FERNANDO MARCO DAVILA GALEAZZI
SECRETARIO ADMINISTRATIVO



M.A. MARGARITA CUACHAYO LOZANO
JEFA DEL DEPARTAMENTO DE RECURSOS FINANCIEROS

PRESUPUESTO
INDICADORES DE GASTO

Nombre del Indicador:

Proporción de la Deuda Pública

Objetivo del Indicador:

Determinar la participación de la deuda publica con respecto al total de egresos

Variables que intervienen:

DP= Deuda Pública TE= Total de Egresos

Unidad de Medida:

Porcentaje

Base de Comparación

Presupuesto de Egresos de ejercicios anteriores


Formula:

$$\frac{DP}{TE} \times 100$$

Medios de Verificación:

Presupuesto de Egresos o Cuenta Pública

	Miles de pesos	Indicador
DP	\$0.00	0.00 %
TE	\$68,828,178.00	






Universidad Politécnica de Puebla
Estado de Puebla
Proporción de la Deuda Pública
Al 31/mar./2017

Fecha y hora de Impresión | 05/abr./2017
05:39 p. m.


Usu: RODRIGO_RF
Rep: rptIndicadoresFinancieros



MTR. HÉCTOR ENRIQUE ARREOLA IBARRA
RECTOR



LIC. FERNANDO MARCO DAVILA GALEAZZI
SECRETARIO ADMINISTRATIVO



M.A. MARGARITA CUACHAYO LOZANO
JEFA DEL DEPARTAMENTO DE RECURSOS FINANCIEROS

PRESUPUESTO
INDICADORES DE GASTO

Nombre del Indicador:

Proporción del Gasto de Seguridad Pública

Objetivo del Indicador:

Determinar la participación de la función seguridad pública con respecto al egreso total

Variables que intervienen:

SP= Seguridad Pública TE= Total de Egresos

Unidad de Medida:

Porcentaje

Base de Comparación

Presupuesto de Egresos de ejercicios anteriores


Formula:

$$\frac{SP}{TE} \times 100$$

Medios de Verificación:

Presupuesto de Egresos o Cuenta Pública

	Miles de pesos	Indicador
SP	\$0.00	0.00 %
TE	\$68,828,178.00	







Universidad Politécnica de Puebla
Estado de Puebla
Proporción del Gasto de Seguridad Pública
Al 31/mar./2017

Utr: RODRIGO_RF
Rep: rptIndicadoresFinancieros


Fecha y hora de Impresión | 05/abr./2017
05:40 p. m.



MTRO. HÉCTOR ENRIQUE ARREOLA IBARRA
RECTOR



LIC. FERNANDO MARCO DAVILA GALEAZZI
SECRETARIO ADMINISTRATIVO



M.A. MARGARITA CUACHAYO LOZANO
JEFA DEL DEPARTAMENTO DE RECURSOS FINANCIEROS



Universidad Politécnica de Puebla
Estado de Puebla
Estado de Origen y Aplicacion de Recursos
Del 01/mar./2017 al 31/mar./2017

Usu: RODRIGO_RF
 Rep: rptEstadoOrigenAplicacion

Fecha y hora de Impresión 05/abr./2017 05:41 p. m.

ORIGEN DE LOS RECURSOS

EXISTENCIA EN EFECTIVO Y EQUIVALENTES AL	\$9,361,081.89
PRODUCTOS DE TIPO CORRIENTE	\$19,438.75
INGRESOS POR VENTA DE BIENES Y SERVICIOS	\$36,935.00
TRANSFERENCIAS, ASIGNACIONES, SUBSIDIOS Y OTRAS A	\$4,771,205.28
Disminuciones del Activo	\$5,163,944.59
Incrementos del Pasivo	\$4,760,493.53
TOTAL ORIGEN	\$24,113,099.04


APLICACIÓN DE LOS RECURSOS

SERVICIOS PERSONALES	\$3,008,835.14
MATERIALES Y SUMINISTROS	\$172,047.85
SERVICIOS GENERALES	\$878,773.39
AYUDAS SOCIALES	\$64,016.88
ESTIMACIONES, DEPRECIACIONES, DETERIOROS, OBSOLE	\$219,808.80
Incrementos del Activo	\$4,890,707.54
Disminuciones del Pasivo	\$5,511,810.41
EXISTENCIA EN EFECTIVO Y EQUIVALENTES AL	\$9,367,099.03
TOTAL APLICACION	\$24,113,099.04



 MTR. HÉCTOR ENRIQUE ARREOLA IBARRA

RECTOR



 LIC. FERNANDO MARCO DAVILA GALEAZZI

SECRETARIO ADMINISTRATIVO



 M.A. MARGARITA CUACHAYO LOZANO

JEFA DEL DEPARTAMENTO DE RECURSOS FINANCIEROS




Usr: RODRIGO_RF
 Rep: rptEstadoPresupuestoEgresos_UA3


Universidad Politécnica de Puebla
Estado de Puebla
Estado Analítico del Ejercicio Presupuesto de Egresos

Fecha y hora de Impresión | 05/abr./2017
 05:46 p. m.

Clasificación Administrativa
 Del 02/ene./2017 Al 31/mar./2017

Ejercicio del Presupuesto	Egreso Aprobado	Amplicaciones /	Presupuesto	Egreso Comprometido	Egreso Devengado	Egreso Ejercido	Egreso Pagado	Subejercicio
		(Reducciones)	Vigente Al					
		Al	31/mar./2017					
Sin Ramo/Dependencia								
RECTORIA	\$0.00	\$2,012,258.82	\$2,012,258.82	\$1,927,980.28	\$1,890,619.63	\$1,734,589.08	\$1,734,589.08	\$121,639.19
SECRETARIA ADMINISTRATIVA	\$0.00	\$932,319.78	\$932,319.78	\$870,549.04	\$851,796.04	\$779,492.14	\$779,492.14	\$80,523.74
SECRETARIA ACADEMICA	\$57,871,767.00	\$8,011,832.76	\$65,883,599.76	\$9,028,786.50	\$8,814,403.85	\$8,281,613.40	\$8,281,613.40	\$57,069,195.91
Sin Ramo/Dependencia	\$57,871,767.00	\$10,956,411.36	\$68,828,178.36	\$11,827,315.82	\$11,556,819.52	\$10,795,694.62	\$10,795,694.62	\$57,271,358.84
Total Final	\$57,871,767.00	\$10,956,411.36	\$68,828,178.36	\$11,827,315.82	\$11,556,819.52	\$10,795,694.62	\$10,795,694.62	\$57,271,358.84



 MTRO. HÉCTOR ENRIQUE ARREOLA IBARRA
 RECTOR


 M.A. MARGARITA CUACHAYO LOZANO
 JEFA DEL DEPARTAMENTO DE RECURSOS FINANCIEROS



 LIC. FERNANDO MARCO DAVILA GALEAZZI
 SECRETARIO ADMINISTRATIVO



Universidad Politécnica de Puebla
Estado de Puebla
Estado Analítico del Ejercicio Presupuesto de Egresos
Clasificación Económica (por Tipo de Gasto)
 | Del 02/ene./2017 Al 31/mar./2017

Fecha y hora de Impresión | 05/abr./2017
 05:47 p. m.

Usu: RODRIGO_RF
 Rep: rptEstadoPresupuestoEgresos_CL2

Concepto	Egresos					Subejercicio
	Aprobado	Ampliaciones / (Reducciones)	Modificado	Devengado	Pagado	
1 Gasto Corriente	\$57,871,767.00	\$4,191,673.98	\$62,063,440.98	\$11,556,819.52	\$10,795,694.62	\$50,506,621.46
2 Gasto de Capital	\$0.00	\$6,764,737.38	\$6,764,737.38	\$0.00	\$0.00	\$6,764,737.38
Total	\$57,871,767.00	\$10,956,411.36	\$68,828,178.36	\$11,556,819.52	\$10,795,694.62	\$57,271,358.84

 MTRO. HÉCTOR ENRIQUE ARREOLA IBARRA

RECTOR

 M.A. MARGARITA CUACHAYO LOZANO

JEFA DEL DEPARTAMENTO DE RECURSOS FINANCIEROS

 LIC. FERNANDO MARCO DAVILA GALEAZZI

SECRETARIO ADMINISTRATIVO



Universidad Politécnica de Puebla
Estado de Puebla
Estado Analítico del Ejercicio Presupuesto de Egresos
Clasificación Funcional (Finalidad y Función)
 | Del 02/ene./2017 Al 31/mar./2017

Usu: RODRIGO_RF
 Rep: rptEstadoPresupuestoEgresos_FN3

Fecha y hora de Impresión | 05/abr./2017
 05:48 p. m.

Concepto	Egresos					Subejercicio 6 = (3 - 4)
	Aprobado 1	Ampliaciones / (Reducciones) 2	Modificado 3=(1+2)	Devengado 4	Pagado 5	
GOBIERNO	\$0.00	\$0.00	\$0.00	\$0.00	\$0.00	\$0.00
LEGISLACIÓN	\$0.00	\$0.00	\$0.00	\$0.00	\$0.00	\$0.00
JUSTICIA	\$0.00	\$0.00	\$0.00	\$0.00	\$0.00	\$0.00
COORDINACIÓN DE LA POLÍTICA DE GOBIERNO	\$0.00	\$0.00	\$0.00	\$0.00	\$0.00	\$0.00
RELACIONES EXTERIORES	\$0.00	\$0.00	\$0.00	\$0.00	\$0.00	\$0.00
ASUNTOS FINANCIEROS Y HACENDARIOS	\$0.00	\$0.00	\$0.00	\$0.00	\$0.00	\$0.00
SEGURIDAD NACIONAL	\$0.00	\$0.00	\$0.00	\$0.00	\$0.00	\$0.00
ASUNTOS DE ORDEN PÚBLICO Y DE SEGURIDAD INTERIOR	\$0.00	\$0.00	\$0.00	\$0.00	\$0.00	\$0.00
OTROS SERVICIOS GENERALES	\$0.00	\$0.00	\$0.00	\$0.00	\$0.00	\$0.00
DESARROLLO SOCIAL	\$57,871,767.00	\$10,956,411.36	\$68,828,178.36	\$11,556,819.52	\$10,795,694.62	\$57,271,358.84
PROTECCIÓN AMBIENTAL	\$0.00	\$0.00	\$0.00	\$0.00	\$0.00	\$0.00
VIVIENDA Y SERVICIOS A LA COMUNIDAD	\$0.00	\$0.00	\$0.00	\$0.00	\$0.00	\$0.00
SALUD	\$0.00	\$0.00	\$0.00	\$0.00	\$0.00	\$0.00
RECREACIÓN, CULTURA Y OTRAS MANIFESTACIONES SOCIALES	\$0.00	\$0.00	\$0.00	\$0.00	\$0.00	\$0.00
EDUCACIÓN	\$57,871,767.00	\$10,956,411.36	\$68,828,178.36	\$11,556,819.52	\$10,795,694.62	\$57,271,358.84
PROTECCIÓN SOCIAL	\$0.00	\$0.00	\$0.00	\$0.00	\$0.00	\$0.00
OTROS ASUNTOS SOCIALES	\$0.00	\$0.00	\$0.00	\$0.00	\$0.00	\$0.00
DESARROLLO ECONÓMICO	\$0.00	\$0.00	\$0.00	\$0.00	\$0.00	\$0.00
ASUNTOS ECONÓMICOS, COMERCIALES Y LABORALES EN GENEI	\$0.00	\$0.00	\$0.00	\$0.00	\$0.00	\$0.00
AGROPECUARIA, SILVICULTURA, PESCA Y CAZA	\$0.00	\$0.00	\$0.00	\$0.00	\$0.00	\$0.00
COMBUSTIBLES Y ENERGÍA	\$0.00	\$0.00	\$0.00	\$0.00	\$0.00	\$0.00
MINERÍA, MANUFACTURAS Y CONSTRUCCIÓN	\$0.00	\$0.00	\$0.00	\$0.00	\$0.00	\$0.00
TRANSPORTE	\$0.00	\$0.00	\$0.00	\$0.00	\$0.00	\$0.00

MTRÓ. HÉCTOR ENRIQUE ARREOLA IBARRA
 RECTOR

LIC. FERNANDO MARCO DAVILA GALEAZZI
 SECRETARIO ADMINISTRATIVO

M.A. MARGARITA CUACHAYO LOZANO
 JEFA DEL DEPARTAMENTO DE RECURSOS FINANCIEROS




Universidad Politécnica de Puebla
Estado de Puebla
Estado Analítico del Ejercicio Presupuesto de Egresos
Clasificación Funcional (Finalidad y Función)
Del 02/ene./2017 Al 31/mar./2017


Utr: RODRIGO_RF
Rep: rptEstadoPresupuestoEgresos_FN3

Fecha y hora de Impresión | 05/abr./2017
05:48 p. m.


Concepto	Egresos					Subejercicio 6 = (3 - 4)
	Aprobado 1	Ampliaciones / (Reducciones) 2	Modificado 3=(1+2)	Devengado 4	Pagado 5	
COMUNICACIONES	\$0.00	\$0.00	\$0.00	\$0.00	\$0.00	\$0.00
TURISMO	\$0.00	\$0.00	\$0.00	\$0.00	\$0.00	\$0.00
CIENCIA, TECNOLOGÍA E INNOVACIÓN	\$0.00	\$0.00	\$0.00	\$0.00	\$0.00	\$0.00
OTRAS INDUSTRIAS Y OTROS ASUNTOS ECONÓMICOS	\$0.00	\$0.00	\$0.00	\$0.00	\$0.00	\$0.00
OTRAS NO CLASIFICADAS EN FUNCIONES ANTERIORES	\$0.00	\$0.00	\$0.00	\$0.00	\$0.00	\$0.00
TRANSACCIONES DE LA DEUDA PÚBLICA / COSTO FINANCIERO DI	\$0.00	\$0.00	\$0.00	\$0.00	\$0.00	\$0.00
TRANSFERENCIAS, PARTICIPACIONES Y APORTACIONES ENTRE I	\$0.00	\$0.00	\$0.00	\$0.00	\$0.00	\$0.00
SANEAMIENTO DEL SISTEMA FINANCIERO	\$0.00	\$0.00	\$0.00	\$0.00	\$0.00	\$0.00
ADEUDOS DE EJERCICIOS FISCALES ANTERIORES	\$0.00	\$0.00	\$0.00	\$0.00	\$0.00	\$0.00
Total del Gasto	\$57,871,767.00	\$10,956,411.36	\$68,828,178.36	\$11,556,819.52	\$10,795,694.62	\$57,271,358.84



MTRO. HECTOR ENRIQUE ARREOLA IBARRA
RECTOR



M.A. MARGARITA CUACHAYO LOZANO
JEFA DEL DEPARTAMENTO DE RECURSOS FINANCIEROS



LIC. FERNANDO MARCO DAVILA GALEAZZI
SECRETARIO ADMINISTRATIVO

Universidad Politécnica de Puebla
Estado de Puebla
Estado Analítico del Ejercicio Presupuesto de Egresos
Clasificación por Objeto del Gasto (Capítulo y Concepto)
 Del 02/ene./2017 Al 31/mar./2017

Usr: RODRIGO_RF
 Rep: rptEstadoPresupuestoEgresos_CP_CTO

Fecha y hora de Impresión 05/abr./2017 05:49 p. m.

Concepto	Egresos					Subejercicio 6 = (3 - 4)
	Aprobado 1	Ampliaciones / (Reducciones) 2	Modificado 3=(1+2)	Devengado 4	Pagado 5	
SERVICIOS PERSONALES	\$44,980,782.93	-\$583,449.19	\$44,397,333.74	\$9,175,971.16	\$8,862,409.08	\$35,221,362.58
REMUNERACIONES AL PERSONAL DE CARÁCTER PERMANEN	\$31,246,012.11	-\$1,107,097.11	\$30,138,915.00	\$6,768,613.52	\$6,768,613.52	\$23,370,301.48
REMUNERACION DE CARÁCTER EVENTUAL	\$0.00	\$493,620.96	\$493,620.96	\$483,120.96	\$483,120.96	\$10,500.00
REMUNERACIONES ADICIONALES Y ESPECIALES	\$5,280,086.48	\$95,367.70	\$5,375,454.18	\$21,076.14	\$21,076.14	\$5,354,378.04
SEGURIDAD SOCIAL	\$8,042,144.60	-\$223,491.66	\$7,818,652.94	\$1,747,438.71	\$1,433,876.63	\$6,071,214.23
OTRAS PRESTACIONES SOCIALES Y ECONÓMICAS	\$412,539.74	\$158,150.92	\$570,690.66	\$155,721.83	\$155,721.83	\$414,968.83
PREVISIONES	\$0.00	\$0.00	\$0.00	\$0.00	\$0.00	\$0.00
PAGO DE ESTÍMULOS A SERVIDORES PÚBLICOS	\$0.00	\$0.00	\$0.00	\$0.00	\$0.00	\$0.00
MATERIALES Y SUMINISTROS	\$2,511,335.31	\$1,391,086.45	\$3,902,421.76	\$257,450.19	\$250,366.19	\$3,644,971.57
MATERIALES DE ADMINISTRACIÓN, EMISIÓN DE DOCUMENTC	\$415,236.14	\$292,332.67	\$707,568.81	\$54,554.98	\$54,554.98	\$653,013.83
ALIMENTOS Y UTENSILIOS	\$39,810.63	\$12,814.13	\$52,624.76	\$15,984.70	\$8,900.70	\$36,640.06
MATERIAS PRIMAS Y MATERIALES DE PRODUCCIÓN Y COMEF	\$0.00	\$0.00	\$0.00	\$0.00	\$0.00	\$0.00
MATERIALES Y ARTÍCULOS DE CONSTRUCCIÓN Y DE REPARA/	\$320,855.55	\$148,904.12	\$469,759.67	\$6,626.87	\$6,626.87	\$463,132.80
PRODUCTOS QUÍMICOS, FARMACÉUTICOS Y DE LABORATOR	\$381,199.96	\$312,183.70	\$693,383.66	\$12,339.86	\$12,339.86	\$681,043.80
COMBUSTIBLES, LUBRICANTES Y ADITIVOS	\$539,420.00	\$167,646.57	\$707,066.57	\$153,583.70	\$153,583.70	\$553,482.87
VESTUARIO, BLANCOS, PRENDAS DE PROTECCIÓN Y ARTÍCULO	\$317,044.50	\$159,555.50	\$476,600.00	\$6,826.43	\$6,826.43	\$469,773.57
MATERIALES Y SUMINISTROS PARA SEGURIDAD	\$0.00	\$0.00	\$0.00	\$0.00	\$0.00	\$0.00
HERRAMIENTAS, REFACCIONES Y ACCESORIOS MENORES	\$497,768.53	\$297,649.76	\$795,418.29	\$7,533.65	\$7,533.65	\$787,884.64
SERVICIOS GENERALES	\$9,714,267.59	\$2,922,222.89	\$12,636,490.48	\$1,971,786.29	\$1,531,307.47	\$10,664,704.19
SERVICIOS BÁSICOS	\$878,419.77	\$268,830.23	\$1,147,250.00	\$281,167.10	\$151,397.28	\$866,082.90
SERVICIOS DE ARRENDAMIENTO	\$499,680.70	\$125,429.30	\$625,110.00	\$37,400.00	\$37,400.00	\$587,710.00
SERVICIOS PROFESIONALES, CIENTÍFICOS, TÉCNICOS Y OTR	\$3,361,381.92	\$1,240,035.73	\$4,601,417.65	\$728,074.12	\$487,234.12	\$3,873,343.53
SERVICIOS FINANCIEROS, BANCARIOS Y COMERCIALES	\$222,720.69	\$104,903.75	\$327,624.44	\$125,882.58	\$125,882.58	\$201,741.86

MTRO. HÉCTOR ENRIQUE ARREOLA IBARRA
 RECTOR

LIC. FERNANDO MARCO DAVILA GALEAZZI
 SECRETARIO ADMINISTRATIVO

M.A. MARGARITA CUACHAYO LOZANO
 JEFA DEL DEPARTAMENTO DE RECURSOS FINANCIEROS




Universidad Politécnica de Puebla
Estado de Puebla
Estado Analítico del Ejercicio Presupuesto de Egresos
Clasificación por Objeto del Gasto (Capítulo y Concepto)
 Del 02/ene./2017 Al 31/mar./2017


Usu: RODRIGO_RF
 Rep: rptEstadoPresupuestoEgresos_CP_CTO

Fecha y hora de Impresión | 05/abr./2017
 05:49 p. m.

Concepto	Egresos					Subejercicio 6 = (3 - 4)
	Aprobado 1	Ampliaciones / (Reducciones) 2	Modificado 3=(1+2)	Devengado 4	Pagado 5	
SERVICIOS DE INSTALACIÓN, REPARACIÓN, MANTENIMIENTO	\$2,374,656.07	\$523,155.93	\$2,897,812.00	\$272,666.77	\$272,666.77	\$2,625,145.23
SERVICIOS DE COMUNICACIÓN SOCIAL Y PUBLICIDAD	\$638,770.00	\$221,426.00	\$860,196.00	\$27,433.20	\$27,433.20	\$832,762.80
SERVICIOS DE TRASLADO Y VIÁTICOS	\$183,820.20	\$66,586.46	\$250,406.66	\$73,722.75	\$73,722.75	\$176,683.91
SERVICIOS OFICIALES	\$269,958.71	\$114,668.79	\$384,627.50	\$66,022.78	\$66,022.78	\$318,604.72
OTROS SERVICIOS GENERALES	\$1,284,859.53	\$257,186.70	\$1,542,046.23	\$359,416.99	\$289,547.99	\$1,182,629.24
TRANSFERENCIAS, ASIGNACIONES, SUBSIDIOS Y OTF	\$665,381.17	\$461,813.83	\$1,127,195.00	\$151,611.88	\$151,611.88	\$975,583.12
TRANSFERENCIAS INTERNAS Y ASIGNACIONES AL SECTOR P	\$0.00	\$0.00	\$0.00	\$0.00	\$0.00	\$0.00
TRANSFERENCIAS AL RESTO DEL SECTOR PÚBLICO	\$0.00	\$0.00	\$0.00	\$0.00	\$0.00	\$0.00
SUBSIDIOS Y SUBVENCIONES	\$0.00	\$0.00	\$0.00	\$0.00	\$0.00	\$0.00
AYUDAS SOCIALES	\$665,381.17	\$461,813.83	\$1,127,195.00	\$151,611.88	\$151,611.88	\$975,583.12
PENSIONES Y JUBILACIONES	\$0.00	\$0.00	\$0.00	\$0.00	\$0.00	\$0.00
TRANSFERENCIAS A FIDEICOMISOS, MANDATOS Y OTROS AN	\$0.00	\$0.00	\$0.00	\$0.00	\$0.00	\$0.00
TRANSFERENCIAS A LA SEGURIDAD SOCIAL	\$0.00	\$0.00	\$0.00	\$0.00	\$0.00	\$0.00
DONATIVOS	\$0.00	\$0.00	\$0.00	\$0.00	\$0.00	\$0.00
TRANSFERENCIAS AL EXTERIOR	\$0.00	\$0.00	\$0.00	\$0.00	\$0.00	\$0.00
BIENES MUEBLES, INMUEBLES E INTANGIBLES	\$0.00	\$6,764,737.38	\$6,764,737.38	\$0.00	\$0.00	\$6,764,737.38
MOBILIARIO Y EQUIPO DE ADMINISTRACIÓN	\$0.00	\$1,851,960.53	\$1,851,960.53	\$0.00	\$0.00	\$1,851,960.53
MOBILIARIO Y EQUIPO EDUCACIONAL Y RECREATIVO	\$0.00	\$619,412.16	\$619,412.16	\$0.00	\$0.00	\$619,412.16
EQUIPO E INSTRUMENTAL MÉDICO Y DE LABORATORIO	\$0.00	\$4,159,073.58	\$4,159,073.58	\$0.00	\$0.00	\$4,159,073.58
VEHÍCULOS Y EQUIPO DE TRANSPORTE	\$0.00	\$0.00	\$0.00	\$0.00	\$0.00	\$0.00
EQUIPO DE DEFENSA Y SEGURIDAD	\$0.00	\$0.00	\$0.00	\$0.00	\$0.00	\$0.00
MAQUINARIA, OTROS EQUIPOS Y HERRAMIENTAS	\$0.00	\$62,919.11	\$62,919.11	\$0.00	\$0.00	\$62,919.11
ACTIVOS BIOLÓGICOS	\$0.00	\$0.00	\$0.00	\$0.00	\$0.00	\$0.00


 MTR. HÉCTOR ENRIQUE ARREOLA IBARRA
 RECTOR


 LIC. FERNANDO MARCO DÁVILA GALEAZZI
 SECRETARIO ADMINISTRATIVO



 M.A. MARGARITA CUACHAYO LOZANO
 JEFA DEL DEPARTAMENTO DE RECURSOS FINANCIEROS

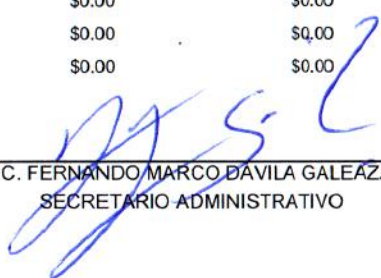
Universidad Politécnica de Puebla
Estado de Puebla
Estado Analítico del Ejercicio Presupuesto de Egresos
Clasificación por Objeto del Gasto (Capítulo y Concepto)
 | Del 02/ene./2017 Al 31/mar./2017


Usr: RODRIGO_RF
 Rep: rptEstadoPresupuestoEgresos_CP_CTO

Fecha y hora de Impresión | 05/abr./2017
 05:49 p. m.

Concepto	Egresos					Subejercicio 6 = (3 - 4)
	Aprobado 1	Ampliaciones / (Reducciones) 2	Modificado 3=(1+2)	Devengado 4	Pagado 5	
BIENES INMUEBLES	\$0.00	\$0.00	\$0.00	\$0.00	\$0.00	\$0.00
ACTIVOS INTANGIBLES	\$0.00	\$71,372.00	\$71,372.00	\$0.00	\$0.00	\$71,372.00
INVERSIÓN PÚBLICA	\$0.00	\$0.00	\$0.00	\$0.00	\$0.00	\$0.00
OBRA PÚBLICA EN BIENES DE DOMINIO PÚBLICO	\$0.00	\$0.00	\$0.00	\$0.00	\$0.00	\$0.00
OBRA PÚBLICA EN BIENES PROPIOS	\$0.00	\$0.00	\$0.00	\$0.00	\$0.00	\$0.00
PROYECTOS PRODUCTIVOS Y ACCIONES DE FOMENTO	\$0.00	\$0.00	\$0.00	\$0.00	\$0.00	\$0.00
INVERSIONES FINANCIERAS Y OTRAS PROVISIONES	\$0.00	\$0.00	\$0.00	\$0.00	\$0.00	\$0.00
INVERSIONES PARA EL FOMENTO DE ACTIVIDADES PRODUCTIVAS	\$0.00	\$0.00	\$0.00	\$0.00	\$0.00	\$0.00
ACCIONES Y PARTICIPACIONES DE CAPITAL	\$0.00	\$0.00	\$0.00	\$0.00	\$0.00	\$0.00
COMPRA DE TÍTULOS Y VALORES	\$0.00	\$0.00	\$0.00	\$0.00	\$0.00	\$0.00
CONCESIÓN DE PRÉSTAMOS	\$0.00	\$0.00	\$0.00	\$0.00	\$0.00	\$0.00
INVERSIONES EN FIDEICOMISOS, MANDATOS Y OTROS ANÁLISIS	\$0.00	\$0.00	\$0.00	\$0.00	\$0.00	\$0.00
OTRAS INVERSIONES FINANCIERAS	\$0.00	\$0.00	\$0.00	\$0.00	\$0.00	\$0.00
PROVISIONES PARA CONTINGENCIAS Y OTRAS EROGACIONES	\$0.00	\$0.00	\$0.00	\$0.00	\$0.00	\$0.00
PARTICIPACIONES Y APORTACIONES	\$0.00	\$0.00	\$0.00	\$0.00	\$0.00	\$0.00
PARTICIPACIONES	\$0.00	\$0.00	\$0.00	\$0.00	\$0.00	\$0.00
APORTACIONES	\$0.00	\$0.00	\$0.00	\$0.00	\$0.00	\$0.00
CONVENIOS	\$0.00	\$0.00	\$0.00	\$0.00	\$0.00	\$0.00
DEUDA PÚBLICA	\$0.00	\$0.00	\$0.00	\$0.00	\$0.00	\$0.00
AMORTIZACIÓN DE LA DEUDA PÚBLICA	\$0.00	\$0.00	\$0.00	\$0.00	\$0.00	\$0.00
INTERESES DE LA DEUDA PÚBLICA	\$0.00	\$0.00	\$0.00	\$0.00	\$0.00	\$0.00
COMISIONES DE LA DEUDA PÚBLICA	\$0.00	\$0.00	\$0.00	\$0.00	\$0.00	\$0.00
GASTOS DE LA DEUDA PÚBLICA	\$0.00	\$0.00	\$0.00	\$0.00	\$0.00	\$0.00


 MTRO. HÉCTOR ENRIQUE ARREOLA IBARRA
 RECTOR


 LIC. FERNANDO MARCO DAVILA GALEAZZI
 SECRETARIO ADMINISTRATIVO


 M.A. MARGARITA CUACHAYO LOZANO
 JEFA DEL DEPARTAMENTO DE RECURSOS FINANCIEROS



Universidad Politécnica de Puebla
Estado de Puebla
Estado Analítico del Ejercicio Presupuesto de Egresos
Clasificación por Objeto del Gasto (Capítulo y Concepto)
 | Del 02/ene./2017 Al 31/mar./2017

Usu: RODRIGO_RF
 Rep: rptEstadoPresupuestoEgresos_CP_CTO

Fecha y hora de Impresión | 05/abr./2017 05:49 p. m.


Concepto	Egresos					Subejercicio 6 = (3 - 4)
	Aprobado 1	Ampliaciones / (Reducciones) 2	Modificado 3=(1+2)	Devengado 4	Pagado 5	
COSTOS POR COBERTURAS	\$0.00	\$0.00	\$0.00	\$0.00	\$0.00	\$0.00
APOYOS FINANCIEROS	\$0.00	\$0.00	\$0.00	\$0.00	\$0.00	\$0.00
ADEUDOS DE EJERCICIOS FISCALES ANTERIORES (ADEFAS)	\$0.00	\$0.00	\$0.00	\$0.00	\$0.00	\$0.00
Total del Gasto	\$57,871,767.00	\$10,956,411.36	\$68,828,178.36	\$11,556,819.52	\$10,795,694.62	\$57,271,358.84



 MTRO. HÉCTOR ENRIQUE ARREOLA IBARRA
 RECTOR



 M.A. MARGARITA CUACHAYO LOZANO
 JEFA DEL DEPARTAMENTO DE RECURSOS FINANCIEROS



 LIC. FERNANDO MARCO DAVILA GALEAZZI
 SECRETARIO ADMINISTRATIVO



Universidad Politécnica de Puebla Estado de Puebla

Balanza de Comprobación del 01/mar./2017 al 31/mar./2017 Cuentas de Mayor con saldo y/o movimientos. (De la cuenta: 1000 a la 9000)

Fecha y hora de Impresión | 05/abr./2017
05:51 p. m.

Utr: RODRIGO_RF
Rep: rptBalanzaComprobacion

Nat.	Cuenta	Nombre de la cuenta	SALDO ANTERIOR		MOVIMIENTOS		SALDO ACTUAL	
			DEUDOR	ACREEDOR	DEUDOR	ACREEDOR	DEUDOR	ACREEDOR
			\$20,000.00	\$0.00	\$0.00	\$0.00	\$20,000.00	\$0.00
D	1111	EFFECTIVO	\$9,341,081.89	\$0.00	\$9,211,683.58	\$9,205,666.44	\$9,347,099.03	\$0.00
D	1112	BANCOS/TESORERÍA	\$8,857.46	\$0.00	\$4,816,880.53	\$4,816,997.28	\$8,740.71	\$0.00
D	1122	CUENTAS POR COBRAR A CORTO PLAZO	\$14,859.00	\$0.00	\$43,984.60	\$44,425.00	\$14,418.60	\$0.00
D	1123	DEUDORES DIVERSOS POR COBRAR A CORTO PLAZO	\$0.00	\$0.00	\$19,438.75	\$19,438.75	\$0.00	\$0.00
D	1124	INGRESOS POR RECUPERAR A CORTO PLAZO	\$0.00	\$0.00	\$125.00	\$125.00	\$0.00	\$0.00
D	1129	OTROS DERECHOS A RECIBIR EFECTIVO O EQUIVALENTES A CORTO PLAZO	\$55,183.00	\$0.00	\$0.00	\$0.00	\$55,183.00	\$0.00
D	1191	VALORES EN GARANTÍA	\$842,876.59	\$0.00	\$10,278.66	\$63,149.76	\$790,005.49	\$0.00
D	1213	FIDEICOMISOS, MANDATOS Y CONTRATOS ANÁLOGOS	\$1,958,362.24	\$0.00	\$0.00	\$0.00	\$1,958,362.24	\$0.00
D	1231	TERRENOS	\$111,593,858.46	\$0.00	\$0.00	\$0.00	\$111,593,858.46	\$0.00
D	1233	EDIFICIOS NO HABITACIONALES	\$17,373,813.61	\$0.00	\$0.00	\$0.00	\$17,373,813.61	\$0.00
D	1239	OTROS BIENES INMUEBLES	\$14,696,118.66	\$0.00	\$0.00	\$0.00	\$14,696,118.66	\$0.00
D	1241	MOBILIARIO Y EQUIPO DE ADMINISTRACIÓN	\$6,795,263.09	\$0.00	\$0.00	\$0.00	\$6,795,263.09	\$0.00
D	1242	MOBILIARIO Y EQUIPO EDUCACIONAL Y RECREATIVO	\$6,459,591.75	\$0.00	\$0.00	\$0.00	\$6,459,591.75	\$0.00
D	1243	EQUIPO E INSTRUMENTAL MÉDICO Y DE LABORATORIO	\$2,418,197.00	\$0.00	\$0.00	\$0.00	\$2,418,197.00	\$0.00
D	1244	VEHÍCULOS Y EQUIPO DE TRANSPORTE	\$16,462,456.25	\$0.00	\$0.00	\$0.00	\$16,462,456.25	\$0.00
D	1246	MAQUINARIA, OTROS EQUIPOS Y HERRAMIENTAS	\$118,647.43	\$0.00	\$0.00	\$0.00	\$118,647.43	\$0.00
D	1247	COLECCIONES, OBRAS DE ARTE Y OBJETOS VALIOSOS	\$1.00	\$0.00	\$0.00	\$0.00	\$1.00	\$0.00
D	1259	OTROS ACTIVOS INTANGIBLES	\$0.00	\$45,144.57	\$0.00	\$2,376.03	\$0.00	\$47,520.60
A	1261	DEPRECIACIÓN ACUMULADA DE BIENES INMUEBLES	\$0.00	\$3,933,805.65	\$0.00	\$217,432.77	\$0.00	\$4,151,238.42
A	1263	DEPRECIACIÓN ACUMULADA DE BIENES MUEBLES	\$0.00	\$587,815.15	\$3,280,502.66	\$3,026,605.65	\$0.00	\$333,918.14
A	2111	SERVICIOS PERSONALES POR PAGAR A CORTO PLAZO	\$0.00	\$955,759.43	\$1,261,724.36	\$987,460.98	\$0.00	\$681,496.05
A	2112	PROVEEDORES POR PAGAR A CORTO PLAZO	\$0.00	\$830.00	\$64,016.88	\$66,096.88	\$0.00	\$2,910.00
A	2115	TRANSFERENCIAS OTORGADAS POR PAGAR A CORTO PLAZO	\$0.00	\$694,119.33	\$834,675.19	\$662,309.80	\$0.00	\$521,753.94
A	2117	RETENCIONES Y CONTRIBUCIONES POR PAGAR A CORTO PLAZO	\$0.00	\$0.00	\$7,741.56	\$7,741.56	\$0.00	\$0.00
A	2171	PROVISIÓN PARA DEMANDAS Y JUICIOS A CORTO PLAZO	\$0.00	\$842,876.59	\$63,149.76	\$10,278.66	\$0.00	\$790,005.49
A	2254	FONDOS DE FIDEICOMISOS, MANDATOS Y CONTRATOS ANÁLOGOS A LARGO PLAZO	\$0.00	\$21,839.30	\$0.00	\$0.00	\$0.00	\$21,839.30
A	3110	APORTACIONES	\$0.00	\$363,887.20	\$0.00	\$0.00	\$0.00	\$363,887.20
A	3120	DONACIONES DE CAPITAL	\$0.00	\$163,788,100.68	\$0.00	\$0.00	\$0.00	\$163,788,100.68
A	3130	ACTUALIZACIÓN DE LA HACIENDA PÚBLICA/PATRIMONIO	\$0.00	\$18,980,222.59	\$0.00	\$0.00	\$0.00	\$18,980,222.59
A	3220	RESULTADOS DE EJERCICIOS ANTERIORES	\$0.00	\$46,068.63	\$0.00	\$19,438.75	\$0.00	\$65,507.38
A	4159	OTROS PRODUCTOS QUE GENERAN INGRESOS CORRIENTES	\$0.00	\$38,155.00	\$0.00	\$36,935.00	\$0.00	\$75,090.00
A	4173	INGRESOS POR VENTA DE BIENES Y SERVICIOS DE ORGANISMOS DESCENTRALIZADOS	\$0.00	\$5,736,216.00	\$0.00	\$4,771,205.28	\$0.00	\$10,507,421.28
A	4223	SUBSIDIOS Y SUBVENCIONES	\$4,527,293.89	\$0.00	\$2,241,319.63	\$0.00	\$6,768,613.52	\$0.00
D	5111	REMUNERACIONES AL PERSONAL DE CARÁCTER PERMANENTE	\$328,036.35	\$0.00	\$155,084.61	\$0.00	\$483,120.96	\$0.00
D	5112	REMUNERACIONES AL PERSONAL DE CARÁCTER TRANSITORIO	\$18,717.31	\$0.00	\$2,358.83	\$0.00	\$21,076.14	\$0.00
D	5113	REMUNERACIONES ADICIONALES Y ESPECIALES	\$1,168,426.44	\$0.00	\$579,012.27	\$0.00	\$1,747,438.71	\$0.00
D	5114	SEGURIDAD SOCIAL	\$124,662.03	\$0.00	\$31,059.80	\$0.00	\$155,721.83	\$0.00
D	5115	OTRAS PRESTACIONES SOCIALES Y ECONÓMICAS	\$22,479.67	\$0.00	\$32,075.31	\$0.00	\$54,554.98	\$0.00
D	5121	MATERIALES DE ADMINISTRACIÓN, EMISIÓN DE DOCUMENTOS Y ARTÍCULOS OFICIALES						



Universidad Politécnica de Puebla Estado de Puebla

Balanza de Comprobación del 01/mar./2017 al 31/mar./2017 Cuentas de Mayor con saldo y/o movimientos. (De la cuenta: 1000 a la 9000)

Fecha y hora de Impresión | 05/abr./2017
05:51 p. m.

Usr: RODRIGO_RF
Rep: rptBalanzaComprobacion

Nat.	Cuenta	Nombre de la cuenta	SALDO ANTERIOR		MOVIMIENTOS		SALDO ACTUAL	
			DEUDOR	ACREEDOR	DEUDOR	ACREEDOR	DEUDOR	ACREEDOR
			\$7,915.04	\$0.00	\$8,069.66	\$0.00	\$15,984.70	\$0.00
D	5122	ALIMENTOS Y UTENSILIOS						
D	5124	MATERIALES Y ARTÍCULOS DE CONSTRUCCIÓN Y DE REPARACIÓN	\$549.00	\$0.00	\$6,077.87	\$0.00	\$6,626.87	\$0.00
D	5125	PRODUCTOS QUÍMICOS, FARMACÉUTICOS Y DE LABORATORIO	\$0.00	\$0.00	\$12,339.86	\$0.00	\$12,339.86	\$0.00
D	5126	COMBUSTIBLES, LUBRICANTES Y ADITIVOS	\$53,583.70	\$0.00	\$100,000.00	\$0.00	\$153,583.70	\$0.00
D	5127	VESTUARIO, BLANCOS, PRENDAS DE PROTECCIÓN Y ARTÍCULOS DEPORTIVOS	\$0.00	\$0.00	\$6,826.43	\$0.00	\$6,826.43	\$0.00
D	5129	HERRAMIENTAS, REFACCIONES Y ACCESORIOS MENORES	\$874.93	\$0.00	\$6,658.72	\$0.00	\$7,533.65	\$0.00
D	5131	SERVICIOS BÁSICOS	\$149,996.88	\$0.00	\$131,170.22	\$0.00	\$281,167.10	\$0.00
D	5132	SERVICIOS DE ARRENDAMIENTO	\$20,000.00	\$0.00	\$17,400.00	\$0.00	\$37,400.00	\$0.00
D	5133	SERVICIOS PROFESIONALES, CIENTÍFICOS Y TÉCNICOS Y OTROS SERVICIOS	\$385,716.00	\$0.00	\$342,358.12	\$0.00	\$728,074.12	\$0.00
D	5134	SERVICIOS FINANCIEROS, BANCARIOS Y COMERCIALES	\$9,727.51	\$0.00	\$116,155.07	\$0.00	\$125,882.58	\$0.00
D	5135	SERVICIOS DE INSTALACIÓN, REPARACIÓN, MANTENIMIENTO Y CONSERVACIÓN	\$226,140.42	\$0.00	\$46,526.35	\$0.00	\$272,666.77	\$0.00
D	5136	SERVICIOS DE COMUNICACIÓN SOCIAL Y PUBLICIDAD	\$27,433.20	\$0.00	\$0.00	\$0.00	\$27,433.20	\$0.00
D	5137	SERVICIOS DE TRASLADO Y VIÁTICOS	\$49,235.57	\$0.00	\$24,487.18	\$0.00	\$73,722.75	\$0.00
D	5138	SERVICIOS OFICIALES	\$55,255.32	\$0.00	\$10,767.46	\$0.00	\$66,022.78	\$0.00
D	5139	OTROS SERVICIOS GENERALES	\$169,508.00	\$0.00	\$189,908.99	\$0.00	\$359,416.99	\$0.00
D	5241	AYUDAS SOCIALES A PERSONAS	\$44,836.00	\$0.00	\$41,607.88	\$0.00	\$86,443.88	\$0.00
D	5242	BECAS	\$42,759.00	\$0.00	\$22,409.00	\$0.00	\$65,168.00	\$0.00
D	5513	DEPRECIACIÓN DE BIENES INMUEBLES	\$4,752.06	\$0.00	\$2,376.03	\$0.00	\$7,128.09	\$0.00
D	5515	DEPRECIACIÓN DE BIENES MUEBLES	\$437,774.37	\$0.00	\$217,432.77	\$0.00	\$655,207.14	\$0.00
D	7110	VALORES EN CUSTODIA	\$7,263,063.96	\$0.00	\$130,490.00	\$1,955,002.94	\$5,438,551.02	\$0.00
A	7120	CUSTODIA DE VALORES	\$0.00	\$7,263,063.96	\$1,955,002.94	\$130,490.00	\$0.00	\$5,438,551.02
D	8110	LEY DE INGRESOS ESTIMADA	\$57,871,767.00	\$0.00	\$0.00	\$0.00	\$57,871,767.00	\$0.00
A	8120	LEY DE INGRESOS POR EJECUTAR	\$0.00	\$52,135,551.00	\$5,289,461.03	\$3,150,147.15	\$0.00	\$49,996,237.12
D	8130	MODIFICACIONES A LA LEY DE INGRESOS ESTIMADA	\$84,223.63	\$0.00	\$3,150,147.15	\$461,882.00	\$2,772,488.78	\$0.00
A	8140	LEY DE INGRESOS DEVENGADA	\$0.00	\$0.00	\$4,827,579.03	\$4,827,579.03	\$0.00	\$0.00
A	8150	LEY DE INGRESOS RECAUDADA	\$0.00	\$5,820,439.63	\$0.00	\$4,827,579.03	\$0.00	\$10,648,018.66
A	8210	PRESUPUESTO DE EGRESOS APROBADO	\$0.00	\$57,871,767.00	\$0.00	\$0.00	\$0.00	\$57,871,767.00
D	8220	PRESUPUESTO DE EGRESOS POR EJERCER	\$58,229,118.88	\$0.00	\$4,873,428.40	\$6,101,684.74	\$57,000,862.54	\$0.00
A	8230	MODIFICACIONES AL PRESUPUESTO DE EGRESOS APROBADO	\$0.00	\$8,268,146.21	\$2,185,163.25	\$4,873,428.40	\$0.00	\$10,956,411.36
D	8240	PRESUPUESTO DE EGRESOS COMPROMETIDO	\$477,648.07	\$0.00	\$3,916,521.49	\$4,123,673.26	\$270,496.30	\$0.00
D	8250	PRESUPUESTO DE EGRESOS DEVENGADO	\$1,309,723.80	\$0.00	\$4,123,673.26	\$4,672,272.16	\$761,124.90	\$0.00
D	8260	PRESUPUESTO DE EGRESOS EJERCIDO	\$0.00	\$0.00	\$4,672,272.16	\$4,672,272.16	\$0.00	\$0.00
D	8270	PRESUPUESTO DE EGRESOS PAGADO	\$6,123,422.46	\$0.00	\$4,672,272.16	\$0.00	\$10,795,694.62	\$0.00
Sumas =>			\$327,393,807.92	\$327,393,807.92	\$63,753,694.46	\$63,753,694.46	\$335,241,896.23	\$335,241,896.23

