



Secretaría de la
Función Pública
Gobierno de Puebla

Evaluación de la Gestión a los Programas Presupuestarios 2019

Coordinación General de Contraloría Social,
Participación y Evaluación

UNIVERSIDAD POLITECNICA DE PUEBLA

Informe de Evaluación Segundo Trimestre 2019

Dirección de Participación y Evaluación

septiembre 2019

Institución: 065 UNIVERSIDAD POLITECNICA DE PUEBLA

Cumplimiento de la Institución: **98.42%**

90 – 115.9 % Bueno
 70 – 89.9 % Regular
 0 – 69.9 % Bajo
 N/A No Aplica

Programa Presupuestario: **1**
Indicadores: **4**
Actividades: **16**

PROGRAMA PRESUPUESTARIO EVALUADO 2019

Programa Presupuestario (PP)

E013	Promoción y Atención de la Educación Superior en Universidades Politécnicas	
Indicadores	Actividades	Evidencia

Total:	
Evaluados al 2do. Trimestre:	
Bueno:	
Regular:	
Bajo	Incumplimiento:
	Excedido:

4	16	<i>Validada</i>
2	13	
1	12	
0	0	
1	1	
0		





Cumplimiento (20%/60%/20%)
Nivel de Cumplimiento del PP (%)

20.49%	57.93%	20.00%
98.42%		





Nivel de Cumplimiento de Indicadores y Actividades

De los 2 indicadores evaluados, 1 presenta un nivel de cumplimiento "**bueno**" y 1 presenta "**incumplimiento**".

De las 13 actividades evaluadas, 12 tienen nivel de cumplimiento "**bueno**" y 1 presenta "**incumplimiento**".

Indicadores Evaluados			
No.	Porcentaje	Nivel de Cumplimiento	Semáforo
0	0.00%	Bueno (95-115%)	
0	0.00%	Regular (90-94%)	
2	100.00%	Incumplimiento (0-89%)	
0	0.00	Excedido (+ de 115%)	

2

Actividades Evaluadas			
No.	Porcentaje	Nivel de Cumplimiento	Semáforo
12	92.31%	Bueno (95-115%)	
0	0.00%	Regular (90-94%)	
1	7.69%	Incumplimiento (0-89%)	
0	0.00	Excedido (+ de 115%)	

13

Nivel de Cumplimiento de la Gestión del Programa Presupuestario

E013 92.29 %

95 – 115.9 % Bueno

90- 94.9 % Regular

0-89.9% Incumplimiento

> de 115.9% Excedido

Indicadores Evaluados


No. UR	UNIDAD RESPONSABLE	COMPONENTE	INDICADOR	No. Variable	Descripción Variable	PROGRAMADO					Meta Programada		REALIZADO					Meta Realizada		CUMPLIMIENTO (%)	NIVEL DE CUMPLIMIENTO (%)
						TRIMESTRE 1	TRIMESTRE 2	TRIMESTRE 3	TRIMESTRE 4	TOTAL	Valor Absoluto	%	TRIMESTRE 1	TRIMESTRE 2	TRIMESTRE 3	TRIMESTRE 4	TOTAL	Valor Absoluto	%		
OUPP	UNIVERSIDAD POLITECNICA DE PUEBLA	SISTEMAS DE GESTION IMPLEMENTADOS.	NUMERO DE SISTEMAS DE GESTION IMPLEMENTADOS.	1	NUMERO DE SISTEMAS DE GESTION IMPLEMENTADOS.	0	3	0	3	3	3		0	0	0	0	0	0	0.00	0.00	
OUPP	UNIVERSIDAD POLITECNICA DE PUEBLA	FORMACION INTEGRAL CON ENFOQUE DE INCLUSION DE GENERO Y DESARROLLO REGIONAL REALIZADA.	PORCENTAJE DE ESTUDIANTES PARTICIPANTES EN ACTIVIDADES DE INTEGRACION.	1	NUMERO DE ESTUDIANTES PARTICIPANTES EN ACTIVIDADES DE INTEGRACION.	0	1,800	0	800	800			0	1,889	0	0	1,889				
OUPP	UNIVERSIDAD POLITECNICA DE PUEBLA	FORMACION INTEGRAL CON ENFOQUE DE INCLUSION DE GENERO Y DESARROLLO REGIONAL REALIZADA.	PORCENTAJE DE ESTUDIANTES PARTICIPANTES EN ACTIVIDADES DE INTEGRACION.	2	MATRICULA DE INGENIERIA DE LA UNIVERSIDAD.	0	2,600	0	2,600	2,600	69		0	2,600	0	0	2,600	72.65	104.94	104.94	
OUPP	UNIVERSIDAD POLITECNICA DE PUEBLA	ABANDONO ESCOLAR DISMINUIDO.	PORCENTAJE DE DESERCIÓN ESCOLAR.	1	NUMERO DE ESTUDIANTES DESERTORES.	0	0	0	299	299			0	0	0	0	0				
OUPP	UNIVERSIDAD POLITECNICA DE PUEBLA	ABANDONO ESCOLAR DISMINUIDO.	PORCENTAJE DE DESERCIÓN ESCOLAR.	2	TOTAL DE ESTUDIANTES DE LA UNIVERSIDAD.	0	0	0	2,600	2,600			0	0	0	0	0		SP		
OUPP	UNIVERSIDAD POLITECNICA DE PUEBLA	VINCULACION CON LOS SECTORES PRODUCTIVO, PUBLICO Y SOCIAL FORTALECIDA.	PORCENTAJE DE ALUMNOS BENEFICIADOS CON LA VINCULACION.	1	NUMERO DE ESTUDIANTES BENEFICIADOS CON LA VINCULACION.	0	1,300	0	1,300	1,300			0	1,300	0	0	1,300				
OUPP	UNIVERSIDAD POLITECNICA DE PUEBLA	VINCULACION CON LOS SECTORES PRODUCTIVO, PUBLICO Y SOCIAL FORTALECIDA.	PORCENTAJE DE ALUMNOS BENEFICIADOS CON LA VINCULACION.	2	TOTAL DE ESTUDIANTES QUE CONFORMA EL TOTAL DE MATRICULA ALCANZADA.	0	2,600	0	2,600	2,600	50.00		0	2,600	0	0	2,600	50.00	100.00	100.00	

Actividades Evaluadas del Programa Presupuestario:

E013

 95 – 115.9 % Bueno

 90- 94.9% Regular

 0-89.9% Incumplimiento

 > de 115.9% Excedido

No. UR	UNIDAD RESPONSABLE	COMPONENTE	ACTIVIDAD	PROGRAMADO					REALIZADO					CUMPLIMIENTO (%)	NIVEL DE CUMPLIMIENTO (%)
				TRIMESTRE 1	TRIMESTRE 2	TRIMESTRE 3	TRIMESTRE 4	TOTAL	TRIMESTRE 1	TRIMESTRE 2	TRIMESTRE 3	TRIMESTRE 4	TOTAL		
OUPP	UNIVERSIDAD POLITECNICA DE PUEBLA	SISTEMAS DE GESTION IMPLEMENTADOS.	REALIZAR DOS AUDITORIAS A LOS SISTEMAS DE GESTION DE LA CALIDAD DE LA UNIVERSIDAD.	0	1	0	1	2	0	1	0	0	1	100.00	100.00
OUPP	UNIVERSIDAD POLITECNICA DE PUEBLA	SISTEMAS DE GESTION IMPLEMENTADOS.	REALIZAR TALLERES DE SENSIBILIZACION PARA LA IMPLANTACION Y CUMPLIMIENTO DE LA NORMA ISO 14001.	0	2	0	1	3	0	2	0	0	2	100.00	100.00
OUPP	UNIVERSIDAD POLITECNICA DE PUEBLA	SISTEMAS DE GESTION IMPLEMENTADOS.	REALIZAR TALLERES DE SENSIBILIZACION EN IGUALDAD LABORAL Y NO DISCRIMINACION PARA LA COMUNIDAD UNIVERSITARIA.	0	2	2	2	6	0	2	0	0	2	100.00	100.00
OUPP	UNIVERSIDAD POLITECNICA DE PUEBLA	FORMACION INTEGRAL CON ENFOQUE DE INCLUSION DE GENERO Y DESARROLLO REGIONAL REALIZADA.	REALIZAR TALLERES A FAVOR DEL EMPRENDIMIENTO.	0	1	1	1	3	0	1	0	0	1	100.00	100.00
OUPP	UNIVERSIDAD POLITECNICA DE PUEBLA	FORMACION INTEGRAL CON ENFOQUE DE INCLUSION DE GENERO Y DESARROLLO REGIONAL REALIZADA.	GESTIONAR LA PARTICIPACION DEL 30% DE LOS ESTUDIANTES EN ACTIVIDADES DEPORTIVAS.	6	6	8	6	25	6	6	0	0	12	100.17	100.17
OUPP	UNIVERSIDAD POLITECNICA DE PUEBLA	FORMACION INTEGRAL CON ENFOQUE DE INCLUSION DE GENERO Y DESARROLLO REGIONAL REALIZADA.	REALIZAR EVENTOS CULTURALES.	0	4	0	4	8	0	4	0	0	4	100.00	100.00
OUPP	UNIVERSIDAD POLITECNICA DE PUEBLA	FORMACION INTEGRAL CON ENFOQUE DE INCLUSION DE GENERO Y DESARROLLO REGIONAL REALIZADA.	REALIZAR EVENTOS DE DESARROLLO HUMANO Y/O DERECHOS HUMANOS.	0	1	0	1	2	0	1	0	0	2	100.00	100.00
OUPP	UNIVERSIDAD POLITECNICA DE PUEBLA	ABANDONO ESCOLAR DISMINUIDO.	PROGRAMAR LA IMPARTICION DE TUTORIAS AL 100% DE LOS ESTUDIANTES INSCRITOS.	0	0	0	100	100	0	0	0	0	0	SP	
OUPP	UNIVERSIDAD POLITECNICA DE PUEBLA	ABANDONO ESCOLAR DISMINUIDO.	ELABORAR UN PROGRAMA ANUAL DE ATENCION PSICOPEDAGOGICA.	0	0	0	1	1	0	0	0	0	0	SP	
OUPP	UNIVERSIDAD POLITECNICA DE PUEBLA	ABANDONO ESCOLAR DISMINUIDO.	REALIZAR 3 EVENTOS QUE FOMENTEN LA INVESTIGACION Y EL DESARROLLO CIENTIFICO.	0	2	0	1	3	0	2	0	0	2	100.00	100.00
OUPP	UNIVERSIDAD POLITECNICA DE PUEBLA	ABANDONO ESCOLAR DISMINUIDO.	GESTIONAR 10 PARTICIPACIONES DE PERSONAS QUE LABORAN COMO DOCENTES EN ACTIVIDADES ACADEMICAS EN SU AREA DE ENSEÑANZA.	2	2	3	3	10	2	2	0	0	4	100.00	100.00

*SP = SIN PROGRAMACIÓN AL PERIODO

Actividades Evaluadas del Programa Presupuestario:

E013

95 – 115.9 % Bueno

90- 94.9% Regular

0-89.9% Incumplimiento

> de 115.9% Excedido

No. UR	UNIDAD RESPONSABLE	COMPONENTE	ACTIVIDAD	PROGRAMADO					REALIZADO					CUMPLIMIENTO (%)	NIVEL DE CUMPLIMIENTO (%)
				TRIMESTRE 1	TRIMESTRE 2	TRIMESTRE 3	TRIMESTRE 4	TOTAL	TRIMESTRE 1	TRIMESTRE 2	TRIMESTRE 3	TRIMESTRE 4	TOTAL		
OUPP	UNIVERSIDAD POLITECNICA DE PUEBLA	ABANDONO ESCOLAR DISMINUIDO.	IMPARTIR 3 CURSOS DE CAPACITACION EN EL MODELO DE EDUCACION BASADO EN COMPETENCIAS.	0	1	1	1	3	0	1	0	0	1	100.00	100.00
OUPP	UNIVERSIDAD POLITECNICA DE PUEBLA	VINCULACION PRODUCTIVO, FORTALECIDA.	CON LOS SECTORES PUBLICO Y SOCIAL GESTIONAR LA FIRMA DE 20 CONVENIOS CON EL SECTOR PRODUCTIVO PUBLICO Y SOCIAL.	4	6	6	4	20	4	3	0	0	7	70.00	70.00
OUPP	UNIVERSIDAD POLITECNICA DE PUEBLA	VINCULACION PRODUCTIVO, FORTALECIDA.	CON LOS SECTORES PUBLICO Y SOCIAL GESTIONAR LA REALIZACION DE 14 VISITAS ACADEMICAS.	3	4	4	3	14	3	4	0	0	7	100.00	100.00
OUPP	UNIVERSIDAD POLITECNICA DE PUEBLA	VINCULACION PRODUCTIVO, FORTALECIDA.	CON LOS SECTORES PUBLICO Y SOCIAL ATENDER EVENTOS DE PROMOCION DE LA OFERTA EDUCATIVA EN DIFERENTES MEDIOS DE COMUNICACION.	0	3	3	3	9	0	3	0	0	3	100.00	100.00
OUPP	UNIVERSIDAD POLITECNICA DE PUEBLA	VINCULACION PRODUCTIVO, FORTALECIDA.	CON LOS SECTORES PUBLICO Y SOCIAL DAR SEGUIMIENTO AL 50% DE LAS PERSONAS QUE SIENDO EGRESADAS CUMPLEN CON EL CRITERIO DE SEGUIMIENTO.	0	0	0	50	50	0	0	0	0	0	SP	

Comportamiento de las metas

Observaciones	Recomendaciones
<p>1. Se identifican 12 actividades que presentan nivel de cumplimiento inferior a 90%.</p>	<p>1. Realizar el análisis del comportamiento de las metas y/o las gestiones administrativas que permitan ajustar el número de acciones comprometidas ante la Secretaría de Finanzas y Administración, con el propósito de reducir la brecha entre las acciones programadas y los resultados de la evaluación, para fortalecer el proceso de ejecución del ejercicio fiscal 2019.</p>
<p>2. Se identifican 10 actividades que presentan nivel de cumplimiento superior a 115.99%. De acuerdo a lo establecido en el numeral Décimo Segundo de los Lineamientos Generales para la evaluación de la gestión a los Programas Presupuestarios, la Dirección de Participación y Evaluación realizó una excepción al criterio de penalización a 9 actividades considerando la naturaleza de la actividad programada.</p>	<p>2. Realizar el análisis del comportamiento de las metas y/o las gestiones administrativas que permitan ajustar el número de acciones comprometidas ante la Secretaría de Finanzas y Administración, considerando datos históricos, con el propósito de reducir la brecha entre las acciones programadas y los resultados de evaluación, para fortalecer el proceso de ejecución del ejercicio fiscal 2019.</p>
<p>3. Se identifica 5 indicador de componente que presenta nivel de cumplimiento inferior a 90%.</p>	<p>3. Realizar el análisis del comportamiento de las metas y/o las gestiones administrativas que permitan ajustar el número de acciones comprometidas ante la Secretaría de Finanzas y Administración, con el propósito de reducir la brecha entre las acciones programadas y los resultados de la evaluación, para fortalecer el proceso de ejecución del ejercicio fiscal 2019.</p>
<p>4. Se identifica 7 indicador de componente que presenta nivel de cumplimiento superior a 115.99%. De acuerdo a lo establecido en el numeral Décimo Segundo de los Lineamientos Generales para la evaluación de la gestión a los Programas Presupuestarios, la Dirección de Participación y Evaluación realizó una excepción al criterio de penalización a 7 considerando la naturaleza de la actividad programada.</p>	<p>4. Realizar el análisis del comportamiento de las metas y/o las gestiones administrativas que permitan ajustar el número de acciones comprometidas ante la Secretaría de Finanzas y Administración, considerando datos históricos, con el propósito de reducir la brecha entre las acciones programadas y los resultados de evaluación, para fortalecer el proceso de ejecución del ejercicio fiscal 2019.</p>

Justificación de Actividades a Cumplimiento Menor al 90%.

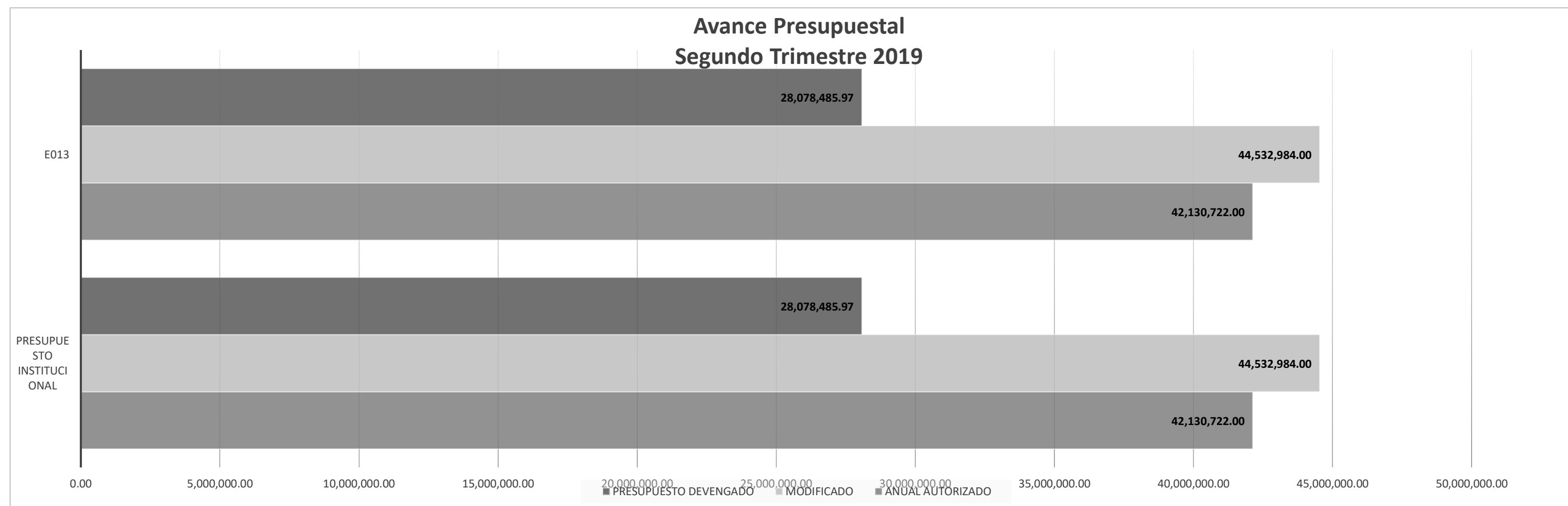
No.	PP	Actividad	U.R.	Justificación de la Dependencia / Entidad
1	E013	GESTIONAR LA FIRMA DE 20 CONVENIOS CON EL SECTOR PRODUCTIVO PUBLICO Y SOCIAL.	OUPP	PARA ESTE PERIODO SOLO SE REALIZARON 3 CONVENIOS 1.- CONVENIO GENERAL DE VINCULACIÓN ACCRO IOT, S.A DE C.V. 2.- CONVENIO ESPECIFICO DEN MATERIA DE ESTANCIAS Y ESTADÍAS PROFESIONALES PEISA FOODS, S.A. DE C.V. Y 3.- CONVENIO ESPECÍFICO EN MATERIA DE SERVICIO SOCIAL CON ORGANIZACIÓN DE MUJERES DEL PROGRESO Y BIENESTAR DE LA FAMILIA POBLANA, A.C.

Justificación de Indicadores a Cumplimiento Menor al 90%.

No.	PP	Indicador	U.R.	Justificación de la Dependencia / Entidad
1	E013	NUMERO DE SISTEMAS DE GESTION IMPLEMENTADOS.	OUPP	No se reportó justificación

Presupuesto Devengado

No.	PROGRAMA PRESUPUESTARIO	ANUAL AUTORIZADO	AMPLIACIONES	REDUCCIONES	MODIFICADO	PRESUPUESTO DEVENGADO
1	E013	42,130,722.00	3,100,000.00	697,738.00	44,532,984.00	28,078,485.97



Con fundamento en lo dispuesto por los artículos 35 fracciones II, XXXVII, XLIV, Séptimo y Décimo Transitorios de la Ley Orgánica de la Administración Pública del Estado de Puebla, 6, 47, 55 segundo párrafo, 102, 107, 112 y 116 de la Ley de Presupuesto y Gasto Público del Estado de Puebla; 12 fracciones I, XX, XXIII, 28 fracción XVII, 30 fracciones V y XI del Reglamento Interior de la Secretaría de la Contraloría; y el Acuerdo por el que se establecen los Lineamientos Generales para la Evaluación de la Gestión a los Programas Presupuestarios, la Dirección de Participación y Evaluación, adscrita a la Coordinación General de Contraloría Social, Participación y Evaluación de la Secretaría de la Función Pública, realizó la evaluación de la gestión a los Programas Presupuestarios de la siguiente institución:

065 UNIVERSIDAD POLITECNICA DE PUEBLA

Con base en la información capturada por dicha institución en el Sistema Estatal de Evaluación (SEE), así como en la evidencia remitida, considerando los parámetros señalados en los lineamientos Décimo Primero al Décimo Cuarto, se determinó el siguiente:

Cumplimiento de la Institución:

98.42%


Elaboró:



Mariana Camacho Gil

Enlace de la Dirección de Participación y
Evaluación

Revisó:



Paola Carrasco Hernández

Directora de Participación y Evaluación

Hoja de firmas Folio: 065-TRIM2