



**Universidad Politécnica de Puebla**  
**Estado de Puebla**  
**Estado de Situación Financiera**  
**Al 29/feb./2016**

Usu: RODRIGO\_RF  
 Rep: rptEstadoSituacionFinanciera

Fecha y hora de Impresión | 07/mar./2016  
 05:08 p. m.

	<u>2016</u>	<u>2015*</u>		<u>2016</u>	<u>2015*</u>
<b>ACTIVO</b>			<b>AMORTIZACIÓN ACUMULADA DE ACTIVOS INTANGIBLES</b>	\$0.00	-\$129,999.00
<u>ACTIVO CIRCULANTE</u>	<u>\$4,232,421.02</u>	<u>\$5,663,021.06</u>	<b>Total de Activos No Circulantes</b>	<b>\$160,559,464.40</b>	<b>\$160,929,970.66</b>
EFFECTIVO Y EQUIVALENTES	\$4,158,379.81	\$5,090,440.79	<b>Total de Activos</b>	<b>\$164,791,885.42</b>	<b>\$166,592,991.72</b>
EFFECTIVO	\$20,000.00	\$0.00	<b>PASIVO</b>		
BANCOS/TESORERÍA	\$4,138,379.81	\$5,890,440.79	<u>PASIVO CIRCULANTE</u>	<u>\$3,160,668.45</u>	<u>\$4,562,145.68</u>
DERECHOS A RECIBIR EFFECTIVO O EQUIVALENTES	\$18,858.21	\$17,397.27	CUENTAS POR PAGAR A CORTO PLAZO	\$2,283,012.53	\$3,672,823.76
CUENTAS POR COBRAR A CORTO PLAZO	\$15,728.21	\$17,397.27	SERVICIOS PERSONALES POR PAGAR A CORTO PLAZO	\$648,493.42	\$1,351,558.22
DEUDORES DIVERSOS POR COBRAR A CORTO PLAZO	\$3,130.00	\$0.00	PROVEEDORES POR PAGAR A CORTO PLAZO	\$957,538.59	\$754,067.47
OTROS ACTIVOS CIRCULANTES	\$55,183.00	\$55,183.00	TRANSFERENCIAS OTORGADAS POR PAGAR A CORTO PLAZO	\$25,810.00	\$26,195.00
VALORES EN GARANTÍA	\$55,183.00	\$55,183.00	RETENCIONES Y CONTRIBUCIONES POR PAGAR A CORTO PL	\$651,170.52	\$1,541,093.97
<b>Total de Activos Circulantes</b>	<b>\$4,232,421.02</b>	<b>\$5,663,021.06</b>	FONDOS Y BIENES DE TERCEROS EN GARANTÍA Y/O ADMINISTRACI	\$877,655.92	\$889,321.92
<u>ACTIVO NO CIRCULANTE</u>	<u>\$160,559,464.40</u>	<u>\$160,929,970.66</u>	FONDOS DE FIDEICOMISOS, MANDATOS Y CONTRATOS ANÁL	\$877,655.92	\$889,321.92
INVERSIONES FINANCIERAS A LARGO PLAZO	\$877,655.92	\$889,321.92	<b>Total de Pasivos Circulantes</b>	<b>\$3,160,668.45</b>	<b>\$4,562,145.68</b>
FIDEICOMISOS, MANDATOS Y CONTRATOS ANÁLOGOS	\$877,655.92	\$889,321.92	<u>PASIVO NO CIRCULANTE</u>	<u>\$0.00</u>	<u>\$0.00</u>
BIENES INMUEBLES, INFRAESTRUCTURA Y CONSTRUCCIONES EN PI	\$115,928,837.31	\$115,928,837.31	<b>Total de Pasivos</b>	<b>\$3,160,668.45</b>	<b>\$4,562,145.68</b>
TERRENOS	\$1,958,362.24	\$1,958,362.24	<b>HACIENDA PÚBLICA/ PATRIMONIO</b>		
EDIFICIOS NO HABITACIONALES	\$96,596,661.46	\$96,596,661.46	<u>HACIENDA PÚBLICA/PATRIMONIO CONTRIBUIDO</u>	<u>\$149,731,959.04</u>	<u>\$149,731,959.04</u>
OTROS BIENES INMUEBLES	\$17,373,813.61	\$17,373,813.61	APORTACIONES	\$21,839.30	\$21,839.30
BIENES MUEBLES	\$45,436,048.18	\$45,436,048.18	DONACIONES DE CAPITAL	\$363,887.20	\$363,887.20
MOBILIARIO Y EQUIPO DE ADMINISTRACIÓN	\$13,945,035.14	\$13,945,035.14	ACTUALIZACIÓN DE LA HACIENDA PÚBLICA/PATRIMONIO	\$149,346,232.54	\$149,346,232.54
MOBILIARIO Y EQUIPO EDUCACIONAL Y RECREATIVO	\$6,803,786.82	\$6,803,786.82	<u>HACIENDA PÚBLICA/PATRIMONIO GENERADO</u>	<u>\$11,899,257.93</u>	<u>\$12,298,887.00</u>
EQUIPO E INSTRUMENTAL MÉDICO Y DE LABORATORIO	\$5,843,658.96	\$5,843,658.96	RESULTADOS DEL EJERCICIO (AHORRO/ DESAHORRO)	-\$399,629.07	\$0.00
VEHÍCULOS Y EQUIPO DE TRANSPORTE	\$2,241,096.99	\$2,241,096.99	RESULTADOS DE EJERCICIOS ANTERIORES	\$12,298,887.00	\$12,298,887.00
MAQUINARIA, OTROS EQUIPOS Y HERRAMIENTAS	\$16,483,822.84	\$16,483,822.84	<u>EXCESO O INSUFICIENCIA EN LA ACTUALIZACIÓN DE LA HA</u>	<u>\$0.00</u>	<u>\$0.00</u>
COLECCIONES, OBRAS DE ARTE Y OBJETOS VALIOSOS	\$118,647.43	\$118,647.43	<b>Total Hacienda Pública/Patrimonio</b>	<b>\$161,631,216.97</b>	<b>\$162,030,846.04</b>
ACTIVOS INTANGIBLES	\$1.00	\$130,000.00			
OTROS ACTIVOS INTANGIBLES	\$1.00	\$130,000.00			
DEPRECIACIÓN, DETERIORO Y AMORTIZACIÓN ACUMULADA DE BIEN	-\$1,683,078.01	-\$1,454,236.75			
DEPRECIACIÓN ACUMULADA DE BIENES INMUEBLES	-\$16,632.21	-\$11,880.15			
DEPRECIACIÓN ACUMULADA DE BIENES MUEBLES	-\$1,666,445.80	-\$1,312,357.60			

\*Importe Basados en Saldos Iniciales



Usu: RODRIGO\_RF  
Rep: rptEstadoSituacionFinanciera

Universidad Politécnica de Puebla  
Estado de Puebla  
Estado de Situación Financiera  
Al 29/feb./2016

Fecha y hora de Impresión | 07/mar./2016  
05:08 p. m.

	<u>2016</u>	<u>2015*</u>		<u>2016</u>	<u>2015*</u>
Total de Pasivo y Hacienda Pública/Patrimonio	\$164,791,885.42	\$165,592,991.72	CUENTAS DE ORDEN CONTABLES		
			<u>VALORES</u>	\$0.00	\$0.00
			VALORES EN CUSTODIA	\$6,590,447.73	\$6,291,437.73
			CUSTODIA DE VALORES	\$6,590,447.73	\$6,291,437.73
			<u>EMISIÓN DE OBLIGACIONES</u>	\$0.00	\$0.00
			<u>AVALES Y GARANTÍAS</u>	\$0.00	\$0.00
			<u>JUICIOS</u>	\$0.00	\$0.00
			<u>INVERSIÓN MEDIANTE PROYECTOS PARA PRESTACIÓN DE</u>	\$0.00	\$0.00
			<u>BIENES EN CONCESIONADOS O EN COMODATO</u>	\$0.00	\$0.00

\*Importe Basados en Saldo Iniciales



Usu: RODRIGO\_RF  
Rep: rptEstadoSituacionFinanciera

Universidad Politécnica de Puebla  
Estado de Puebla  
Estado de Situación Financiera  
Al 29/feb./2016


Fecha y hora de Impresión | 07/mar./2016  
05:08 p. m.

	<u>2016</u>	<u>2015*</u>
<b>CUENTAS DE ORDEN PRESUPUESTARIAS</b>		
<u>LEY DE INGRESOS</u>		
LEY DE INGRESOS ESTIMADA	\$61,240,907.60	\$0.00
LEY DE INGRESOS POR EJECUTAR	\$53,797,519.60	\$0.00
MODIFICACIONES A LA LEY DE INGRESOS ESTIMADA	\$59,433.15	\$0.00
LEY DE INGRESOS DEVENGADA	\$7,502,821.15	\$0.00
LEY DE INGRESOS RECAUDADA	\$7,502,821.15	\$0.00
<u>PRESUPUESTO DE EGRESOS</u>		
PRESUPUESTO DE EGRESOS APROBADO	\$61,040,907.60	\$0.00
PRESUPUESTO DE EGRESOS POR EJERCER	\$53,002,794.57	\$0.00
MODIFICACIONES AL PRESUPUESTO DE EGRESOS APROBADO	\$597,246.43	\$0.00
PRESUPUESTO DE EGRESOS COMPROMETIDO	\$8,635,359.46	\$0.00
PRESUPUESTO DE EGRESOS DEVENGADO	\$7,543,609.96	\$0.00
PRESUPUESTO DE EGRESOS EJERCIDO	\$5,880,144.09	\$0.00
PRESUPUESTO DE EGRESOS PAGADO	\$5,880,144.09	\$0.00



MTRO. ALBERTO SANCHEZ SERRANO  
RECTOR

C.P. CARLOS FALFAN JIMENEZ  
JEFE DEL DEPARTAMENTO DE RECURSOS FINANCIEROS



M.A. MARGARITA CUACHAYO LOZANO  
SECRETARIA ADMINISTRATIVA

\*Importe Basados en Saldos Iniciales



Usr: RODRIGO\_RF  
Rep: rptEstadoVariacionHacienda

Universidad Politécnica de Puebla  
Estado de Puebla  
Estado de Variaciones en la Hacienda Pública  
Del 01/ene/2016 Al 29/feb./2016

Fecha y 07/mar./2016  
hora de Impresión 05:11 p. m.

Concepto	Hacienda Pública/ Patrimonio Contribuido	Hacienda Pública/ Patrimonio Generado		Ajustes por Cambios de Valor	Total*
		De Ejercicios Anteriores	Del Ejercicio		
RECTIFICACIONES DE RESULTADOS DE EJERCICIOS ANTERIORES	\$0.00	\$0.00	\$0.00	\$0.00	\$0.00
PATRIMONIO NETO INICIAL AJUSTADO DEL EJERCICIO	\$149,731,959.04	\$0.00	\$0.00	\$0.00	\$149,731,959.04
APORTACIONES	\$21,839.30	\$0.00	\$0.00	\$0.00	\$21,839.30
DONACIONES DE CAPITAL	\$363,887.20	\$0.00	\$0.00	\$0.00	\$363,887.20
ACTUALIZACIÓN DE LA HACIENDA PÚBLICA/PATRIMONIO	\$149,346,232.54	\$0.00	\$0.00	\$0.00	\$149,346,232.54
VARIACIONES DE LA HACIENDA PUBLICA/PATRIMONIO NETO DEL EJERCICIO	\$0.00	\$12,298,887.00	\$0.00	\$0.00	\$12,298,887.00
RESULTADOS DEL EJERCICIO (AHORRO/ DESAHORRO)	\$0.00	\$0.00	\$0.00	\$0.00	\$0.00
RESULTADOS DE EJERCICIOS ANTERIORES	\$0.00	\$12,298,887.00	\$0.00	\$0.00	\$12,298,887.00
REVALÚOS	\$0.00	\$0.00	\$0.00	\$0.00	\$0.00
RESERVAS	\$0.00	\$0.00	\$0.00	\$0.00	\$0.00
HACIENDA PÚBLICA/PATRIMONIO NETO FINAL DEL EJERCICIO	\$149,731,959.04	\$12,298,887.00	\$0.00	\$0.00	\$162,030,846.04
CAMBIOS EN LA HACIENDA PUBLICA/PATRIMONIO NETO DEL EJERCICIO	\$0.00	\$0.00	\$0.00	\$0.00	\$0.00
APORTACIONES	\$0.00	\$0.00	\$0.00	\$0.00	\$0.00
DONACIONES DE CAPITAL	\$0.00	\$0.00	\$0.00	\$0.00	\$0.00
ACTUALIZACIÓN DE LA HACIENDA PÚBLICA/PATRIMONIO	\$0.00	\$0.00	\$0.00	\$0.00	\$0.00
VARIACIONES DE LA HACIENDA PUBLICA/PATRIMONIO NETO DEL EJERCICIO	\$0.00	\$0.00	-\$399,629.07	\$0.00	-\$399,629.07
RESULTADOS DEL EJERCICIO (AHORRO/ DESAHORRO)	\$0.00	\$0.00	-\$399,629.07	\$0.00	-\$399,629.07
RESULTADOS DE EJERCICIOS ANTERIORES	\$0.00	\$0.00	\$0.00	\$0.00	\$0.00
REVALÚOS	\$0.00	\$0.00	\$0.00	\$0.00	\$0.00
RESERVAS	\$0.00	\$0.00	\$0.00	\$0.00	\$0.00
SALDO NETO EN LA HACIENDA PUBLICA/PATRIMONIO	\$149,731,959.04	\$12,298,887.00	-\$399,629.07	\$0.00	\$161,631,216.97

\*Importe Basados en Saldos Iniciales








Usr: RODRIGO\_RF  
Rep: rptEstadoVariacionHacienda

Universidad Politécnica de Puebla  
Estado de Puebla  
Estado de Variaciones en la Hacienda Pública  
Del 01/ene/2016 Al 29/feb./2016

Fecha y hora de Impresión | 07/mar./2016  
05:11 p. m.

Concepto	Hacienda Publica/ Patrimonio Contribuido	Hacienda Publica/ Patrimonio Generado		Ajustes por Cambios de Valor	Total*
		De Ejercicios Anteriores	Del Ejercicio		
 MTRG. ALBERTO SANCHEZ SERRANO RECTOR					
 C.P. CARLOS FALFAN JIMENEZ JEFE DEL DEPARTAMENTO DE RECURSOS FINANCIEROS					
			 M.A. MARGARITA CUACHAYO LOZANO SECRETARIA ADMINISTRATIVA		



**Universidad Politécnica de Puebla  
Estado de Puebla  
Estado de Cambios en la Situación Financiera  
Del 01/ene./2016 Al 29/feb./2016**

Usr: RODRIGO\_RF  
Rep: rptEstadoCambiosSituacionFinanciera

Fecha y hora de Impresión 07/mar./2016 05:13 p. m.

	<u>Origen*</u>	<u>Aplicación*</u>
<b>ACTIVO</b>	<b>\$1,801,106.30</b>	
<u>ACTIVO CIRCULANTE</u>	<u>\$1,430,600.04</u>	
EFFECTIVO Y EQUIVALENTES	\$1,432,060.98	
DERECHOS A RECIBIR EFECTIVO O EQUIVALENTES		\$1,460.94
OTROS ACTIVOS CIRCULANTES		
<u>ACTIVO NO CIRCULANTE</u>	<u>\$370,506.26</u>	
INVERSIONES FINANCIERAS A LARGO PLAZO	\$11,666.00	
BIENES INMUEBLES, INFRAESTRUCTURA Y CONSTRUCCIONES EN PROCESO		
BIENES MUEBLES		
ACTIVOS INTANGIBLES	\$129,999.00	
DEPRECIACIÓN, DETERIORO Y AMORTIZACIÓN ACUMULADA DE BIENES	\$228,841.26	
<b>PASIVO</b>		<b>\$1,401,477.23</b>
<u>PASIVO CIRCULANTE</u>		<u>\$1,401,477.23</u>
CUENTAS POR PAGAR A CORTO PLAZO		\$1,389,811.23
FONDOS Y BIENES DE TERCEROS EN GARANTÍA Y/O ADMINISTRACIÓN A CORTO PLAZO		\$11,666.00
<u>PASIVO NO CIRCULANTE</u>		
<b>HACIENDA PÚBLICA/ PATRIMONIO</b>		<b>\$399,629.07</b>
<u>HACIENDA PÚBLICA/PATRIMONIO CONTRIBUIDO</u>		
APORTACIONES		
DONACIONES DE CAPITAL		
ACTUALIZACIÓN DE LA HACIENDA PÚBLICA/PATRIMONIO		
<u>HACIENDA PÚBLICA /PATRIMONIO GENERADO</u>		<u>\$399,629.07</u>
RESULTADOS DEL EJERCICIO (AHORRO/ DESAHORRO)		\$399,629.07
RESULTADOS DE EJERCICIOS ANTERIORES		
<u>EXCESO O INSUFICIENCIA EN LA ACTUALIZACIÓN DE LA HACIENDA PÚBLICA/ PATRIMONIO</u>		

\_\_\_\_\_  
MTR. ALBERTO SANCHEZ SERRANO  
RECTOR

\_\_\_\_\_  
C.P. CARLOS FALFAN JIMENEZ  
JEFE DEL DEPARTAMENTO DE RECURSOS FINANCIEROS

\_\_\_\_\_  
M.A. MARGARITA CUACHAYO LOZANO  
SECRETARIA ADMINISTRATIVA




Informe de pasivos contingentes  
Del 1 al 29 de febrero de 2016

Ente Público: UNIVERSIDAD POLITECNICA DE PUEBLA

**NO APLICA**

"Bajo protesta de decir verdad declaramos que los Estados Financieros y sus Notas, son razonablemente correctos y son responsabilidad del emisor"



MTRO. ALBERTO SANCHEZ-SERRANO  
RECTOR



M.A. MARGARITA CUACHAYO LOZANO  
SECRETARIA ADMINISTRATIVA



Universidad Politécnica de Puebla  
Estado de Puebla

Reporte Analítico del Activo

Del 02/ene./2016 al 29/feb./2016

Usu: RODRIGO\_RF

Rep: rptEstadoAnaliticoDeActivosYPasivos

Fecha y 07/mar./2016

hora de Impresión 05:15 p. m.

Cuenta Contable	Saldo Inicial	Cargos del periodo	Abonos del periodo	Saldo Final	Flujo del Periodo
1000 ACTIVO	\$166,592,991.72	\$17,358,671.60	\$19,159,777.90	\$164,791,885.42	-\$1,801,106.30
1100 ACTIVO CIRCULANTE	\$5,663,021.06	\$17,228,672.60	\$18,659,272.64	\$4,232,421.02	-\$1,430,600.04
1110 EFECTIVO Y EQUIVALENTES	\$5,590,440.79	\$9,655,440.51	\$11,087,501.49	\$4,158,379.81	-\$1,432,060.98
1111 EFECTIVO	\$0.00	\$20,000.00	\$0.00	\$20,000.00	\$20,000.00
1112 BANCOS/TESORERÍA	\$5,590,440.79	\$9,635,440.51	\$11,087,501.49	\$4,138,379.81	-\$1,452,060.98
1120 DERECHOS A RECIBIR EFECTIVO O EQUIVALENTES	\$17,397.27	\$7,573,232.09	\$7,571,771.15	\$18,858.21	\$1,460.94
1122 CUENTAS POR COBRAR A CORTO PLAZO	\$17,397.27	\$7,532,729.98	\$7,534,399.04	\$15,728.21	-\$1,669.06
1123 DEUDORES DIVERSOS POR COBRAR A CORTO PLAZO	\$0.00	\$38,852.00	\$35,722.00	\$3,130.00	\$3,130.00
1124 INGRESOS POR RECUPERAR A CORTO PLAZO	\$0.00	\$1,400.11	\$1,400.11	\$0.00	\$0.00
1129 OTROS DERECHOS A RECIBIR EFECTIVO O EQUIVALENTES A COF	\$0.00	\$250.00	\$250.00	\$0.00	\$0.00
1190 OTROS ACTIVOS CIRCULANTES	\$55,183.00	\$0.00	\$0.00	\$55,183.00	\$0.00
1191 VALORES EN GARANTÍA	\$55,183.00	\$0.00	\$0.00	\$55,183.00	\$0.00
1200 ACTIVO NO CIRCULANTE	\$160,929,970.66	\$129,999.00	\$500,505.26	\$160,559,464.40	-\$370,505.26
1210 INVERSIONES FINANCIERAS A LARGO PLAZO	\$889,321.92	\$0.00	\$11,666.00	\$877,655.92	-\$11,666.00
1213 FIDEICOMISOS, MANDATOS Y CONTRATOS ANÁLOGOS	\$889,321.92	\$0.00	\$11,666.00	\$877,655.92	-\$11,666.00
1230 BIENES INMUEBLES, INFRAESTRUCTURA Y CONSTRUCCIONES EN PF	\$115,928,837.31	\$0.00	\$0.00	\$115,928,837.31	\$0.00
1231 TERRENOS	\$1,958,362.24	\$0.00	\$0.00	\$1,958,362.24	\$0.00
1233 EDIFICIOS NO HABITACIONALES	\$96,596,661.46	\$0.00	\$0.00	\$96,596,661.46	\$0.00
1239 OTROS BIENES INMUEBLES	\$17,373,813.61	\$0.00	\$0.00	\$17,373,813.61	\$0.00
1240 BIENES MUEBLES	\$45,436,048.18	\$0.00	\$0.00	\$45,436,048.18	\$0.00
1241 MOBILIARIO Y EQUIPO DE ADMINISTRACIÓN	\$13,945,035.14	\$0.00	\$0.00	\$13,945,035.14	\$0.00
1242 MOBILIARIO Y EQUIPO EDUCACIONAL Y RECREATIVO	\$6,803,786.82	\$0.00	\$0.00	\$6,803,786.82	\$0.00
1243 EQUIPO E INSTRUMENTAL MÉDICO Y DE LABORATORIO	\$5,843,658.96	\$0.00	\$0.00	\$5,843,658.96	\$0.00
1244 VEHÍCULOS Y EQUIPO DE TRANSPORTE	\$2,241,096.99	\$0.00	\$0.00	\$2,241,096.99	\$0.00
1246 MAQUINARIA, OTROS EQUIPOS Y HERRAMIENTAS	\$16,483,822.84	\$0.00	\$0.00	\$16,483,822.84	\$0.00
1247 COLECCIONES, OBRAS DE ARTE Y OBJETOS VALIOSOS	\$118,647.43	\$0.00	\$0.00	\$118,647.43	\$0.00
1250 ACTIVOS INTANGIBLES	\$130,000.00	\$0.00	\$129,999.00	\$1.00	-\$129,999.00
1259 OTROS ACTIVOS INTANGIBLES	\$130,000.00	\$0.00	\$129,999.00	\$1.00	-\$129,999.00



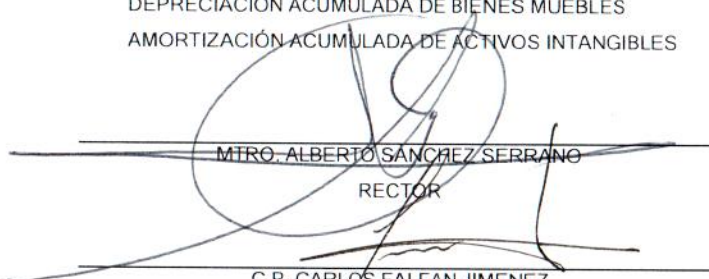


Usr: RODRIGO\_RF  
Rep: rptEstadoAnaliticoDeActivosYPasivos


Universidad Politécnica de Puebla  
Estado de Puebla  
Reporte Analítico del Activo  
Del 02/ene./2016 al 29/feb./2016

Fecha y hora de Impresión | 07/mar./2016  
05:15 p. m.

Cuenta Contable	Saldo Inicial	Cargos del periodo	Abonos del periodo	Saldo Final	Flujo del Periodo
1260 DEPRECIACIÓN, DETERIORO Y AMORTIZACIÓN ACUMULADA DE BIEN	\$1,454,236.75	\$129,999.00	\$358,840.26	\$1,683,078.01	\$228,841.26
1261 DEPRECIACIÓN ACUMULADA DE BIENES INMUEBLES	\$11,880.15	\$0.00	\$4,752.06	\$16,632.21	\$4,752.06
1263 DEPRECIACIÓN ACUMULADA DE BIENES MUEBLES	\$1,312,357.60	\$0.00	\$354,088.20	\$1,666,445.80	\$354,088.20
1265 AMORTIZACIÓN ACUMULADA DE ACTIVOS INTANGIBLES	\$129,999.00	\$129,999.00	\$0.00	\$0.00	-\$129,999.00

  
\_\_\_\_\_  
MTRO. ALBERTO SANCHEZ SERRANO  
RECTOR

\_\_\_\_\_  
C.P. CARLOS FALFAN JIMENEZ  
JEFE DEL DEPARTAMENTO DE RECURSOS FINANCIEROS

  
\_\_\_\_\_  
M.A. MARGARITA CUACHAYO LOZANO  
SECRETARIA ADMINISTRATIVA



Usu: RODRIGO\_RF  
Rep: rptEstadoAnaliticoDeActivosYPasivos

Universidad Politécnica de Puebla  
Estado de Puebla  
Reporte Analítico del Pasivo  
Del 02/ene./2016 al 29/feb./2016

Fecha y hora de Impresión | 07/mar./2016  
05:15 p. m.

Cuenta Contable	Saldo Inicial	Cargos del periodo	Abonos del periodo	Saldo Final	Flujo del Periodo
2000 PASIVO	\$4,562,145.68	\$10,407,326.11	\$9,005,848.88	\$3,160,668.45	-\$1,401,477.23
2100 PASIVO CIRCULANTE	\$4,562,145.68	\$10,407,326.11	\$9,005,848.88	\$3,160,668.45	-\$1,401,477.23
2110 CUENTAS POR PAGAR A CORTO PLAZO	\$3,672,823.76	\$10,376,929.44	\$8,987,118.21	\$2,283,012.53	-\$1,389,811.23
2111 SERVICIOS PERSONALES POR PAGAR A CORTO PLAZO	\$1,351,558.22	\$6,843,756.65	\$6,140,691.85	\$648,493.42	-\$703,064.80
2112 PROVEEDORES POR PAGAR A CORTO PLAZO	\$754,067.47	\$991,233.89	\$1,194,705.01	\$957,538.59	\$203,471.12
2115 TRANSFERENCIAS OTORGADAS POR PAGAR A CORTO PLAZO	\$26,105.00	\$124,026.27	\$123,731.27	\$25,810.00	-\$295.00
2117 RETENCIONES Y CONTRIBUCIONES POR PAGAR A CORTO PLAZO	\$1,541,093.07	\$2,417,912.63	\$1,527,990.08	\$651,170.52	-\$889,922.55
2160 FONDOS Y BIENES DE TERCEROS EN GARANTÍA Y/O ADMINISTRACIÓN	\$889,321.92	\$11,666.00	\$0.00	\$877,655.92	-\$11,666.00
2164 FONDOS DE FIDEICOMISOS, MANDATOS Y CONTRATOS ANÁLOGOS	\$889,321.92	\$11,666.00	\$0.00	\$877,655.92	-\$11,666.00
2170 PROVISIONES A CORTO PLAZO	\$0.00	\$18,730.67	\$18,730.67	\$0.00	\$0.00
2171 PROVISIÓN PARA DEMANDAS Y JUICIOS A CORTO PLAZO	\$0.00	\$18,730.67	\$18,730.67	\$0.00	\$0.00

MTRO. ALBERTO SANCHEZ SERRANO  
RECTOR

C.P. CARLOS FALFAN JIMENEZ

JEFE DEL DEPARTAMENTO DE RECURSOS FINANCIEROS

M.A. MARGARITA CUACHAYO LOZANO  
SECRETARIA ADMINISTRATIVA



**Universidad Politécnica de Puebla  
Estado de Puebla  
Estados de Resultados**

Del 02/ene./2016 al 29/feb./2016

Usr RODRIGO\_RF  
Rep rptEstadoResultado

Fecha y hora de Impresión 07/mar./2016  
05:17 p. m.

	PERIODO	%	ACUMULADO	%
	2/ene. al 29/feb./2016		01/ene al 29/feb./2016	
<b>INGRESOS Y OTROS BENEFICIOS</b>				
INGRESOS DE GESTIÓN	\$59,433.15	0.79 %	\$59,433.15	0.79 %
PRODUCTOS DE TIPO CORRIENTE	\$1,400.11	0.01 %	\$1,400.11	0.01 %
INGRESOS POR VENTA DE BIENES Y SERVICIOS	\$58,033.04	0.77 %	\$58,033.04	0.77 %
PARTICIPACIONES, APORTACIONES, TRANSFERENCIAS, ASIGNACIONES	\$7,443,388.00	99.20 %	\$7,443,388.00	99.20 %
TRANSFERENCIAS, ASIGNACIONES, SUBSIDIOS Y OTRAS AYUDAS	\$7,443,388.00	99.20 %	\$7,443,388.00	99.20 %
SUBSIDIOS Y SUBVENCIONES	\$7,443,388.00	99.20 %	\$7,443,388.00	99.20 %
OTROS INGRESOS Y BENEFICIOS	\$0.00	0.00 %	\$0.00	0.00 %
<b>Total de Ingresos</b>	<b>\$7,502,821.15</b>	<b>100.00 %</b>	<b>\$7,502,821.15</b>	<b>100.00 %</b>
<b>GASTOS Y OTRAS PÉRDIDAS</b>				
GASTOS DE FUNCIONAMIENTO	\$7,482,658.69	99.73 %	\$7,482,658.69	99.73 %
SERVICIOS PERSONALES	\$6,132,354.66	81.73 %	\$6,132,354.66	81.73 %
MATERIALES Y SUMINISTROS	\$157,373.58	2.09 %	\$157,373.58	2.09 %
SERVICIOS GENERALES	\$1,192,930.45	15.89 %	\$1,192,930.45	15.89 %
TRANSFERENCIAS, ASIGNACIONES, SUBSIDIOS Y OTRAS AYUDAS	\$60,951.27	0.81 %	\$60,951.27	0.81 %
TRANSFERENCIAS INTERNAS Y ASIGNACIONES AL SECTOR PÚBLICO	\$31,427.47	0.41 %	\$31,427.47	0.41 %
AYUDAS SOCIALES	\$29,523.80	0.39 %	\$29,523.80	0.39 %
PARTICIPACIONES Y APORTACIONES	\$0.00	0.00 %	\$0.00	0.00 %
INTERESES, COMISIONES Y OTROS GASTOS DE LA DEUDA PÚBLICA	\$0.00	0.00 %	\$0.00	0.00 %
OTROS GASTOS Y PÉRDIDAS EXTRAORDINARIAS	\$358,840.26	4.78 %	\$358,840.26	4.78 %
ESTIMACIONES, DEPRECIACIONES, DETERIOROS, OBSOLESCENCIA Y AMORTIZACIÓN	\$358,840.26	4.78 %	\$358,840.26	4.78 %
INVERSIÓN PÚBLICA	\$0.00	0.00 %	\$0.00	0.00 %
<b>Total de Gastos y otras Perdidas</b>	<b>\$7,902,450.22</b>	<b>105.32 %</b>	<b>\$7,902,450.22</b>	<b>105.32 %</b>
Ahorro / Desahorro Neto del Ejercicio	-\$399,629.07	-5.32 %	-\$399,629.07	-5.32 %

MTRO. ALBERTO SANCHEZ SERRANO  
RECTOR

M.A. MARGARITA CUACHAYO LOZANO  
SECRETARIA ADMINISTRATIVA

C.P. CARLOS FALFAN JIMENEZ

JEFE DEL DEPARTAMENTO DE RECURSOS FINANCIEROS






Universidad Politécnica de Puebla  
Estado de Puebla  
Estados de Actividades  
Del 01/feb./2016 al 29/feb./2016


Usu: RODRIGO\_RF  
Rep: rptEstadoActividades

Fecha y hora de Impresión 08/mar./2016  
09:58 a. m.

	2016	2015
INGRESOS Y OTROS BENEFICIOS		
INGRESOS DE GESTIÓN	\$40,194.49	\$0.00
PRODUCTOS DE TIPO CORRIENTE *	\$111.45	\$0.00
INGRESOS POR VENTA DE BIENES Y SERVICIOS	\$40,083.04	\$0.00
PARTICIPACIONES, APORTACIONES, TRANSFERENCIAS, ASIGNACIONES, SUBSIDIOS Y C	\$3,721,694.00	\$0.00
TRANSFERENCIAS, ASIGNACIONES, SUBSIDIOS Y OTRAS AYUDAS	\$3,721,694.00	\$0.00
SUBSIDIOS Y SUBVENCIONES	\$3,721,694.00	\$0.00
OTROS INGRESOS Y BENEFICIOS	\$0.00	\$0.00
Total de Ingresos y Otros Beneficios	\$3,761,888.49	\$0.00
GASTOS Y OTRAS PÉRDIDAS		
GASTOS DE FUNCIONAMIENTO	\$3,795,083.65	\$0.00
SERVICIOS PERSONALES	\$3,057,365.95	\$0.00
MATERIALES Y SUMINISTROS	\$99,544.96	\$0.00
SERVICIOS GENERALES	\$638,172.74	\$0.00
TRANSFERENCIAS, ASIGNACIONES, SUBSIDIOS Y OTRAS AYUDAS	\$12,438.00	\$0.00
AYUDAS SOCIALES	\$12,438.00	\$0.00
PARTICIPACIONES Y APORTACIONES	\$0.00	\$0.00
INTERESES, COMISIONES Y OTROS GASTOS DE LA DEUDA PÚBLICA	\$0.00	\$0.00
OTROS GASTOS Y PÉRDIDAS EXTRAORDINARIAS	\$179,420.13	\$0.00
ESTIMACIONES, DEPRECIACIONES, DETERIOROS, OBSOLESCENCIA Y AMORTIZACIONES	\$179,420.13	\$0.00
INVERSIÓN PÚBLICA	\$0.00	\$0.00
Total de Gastos y otras Pérdidas	\$3,986,941.78	\$0.00
Resultado del Ejercicio (Ahorro/Desahorro)	-\$225,053.29	\$0.00

  
MITRO, ALBERTO SANCHEZ SERRANO  
RECTOR

  
M.A. MARGARITA CUACHAYO LOZANO  
SECRETARIA ADMINISTRATIVA

  
C.P. CARLOS FALFAN JIMENEZ

JEFE DEL DEPARTAMENTO DE RECURSOS FINANCIEROS





Universidad Politécnica de Puebla  
Estado de Puebla  
Estado de Flujos de Efectivo  
Del 01/ene/2016 Al 29/feb./2016

Usu: RODRIGO\_RF  
Rep: rptEstadoFlujosEfectivo

Fecha y hora de Impresión | 07/mar./2016  
05:18 p. m.

Concepto	2016	2015
FLUJOS DE EFECTIVO DE LAS ACTIVIDADES DE OPERACIÓN		
ORIGEN	\$7,502,821.15	\$0.00
PRODUCTOS DE TIPO CORRIENTE	\$1,400.11	\$0.00
INGRESOS POR VENTAS DE BIENES	\$58,033.04	\$0.00
TRANSFERENCIAS, ASIGNACIONES, SUBSIDIOS Y OTRA AYUDAS	\$7,443,388.00	\$0.00
APLICACIÓN	\$8,934,882.13	\$0.00
SERVICIOS PERSONALES	\$5,492,198.44	\$0.00
OTRAS APLICACIONES DE OPERACIÓN	\$3,054,738.04	\$0.00
MATERIALES Y SUMINISTROS	\$51,652.23	\$0.00
SERVICIOS GENERALES	\$278,352.15	\$0.00
TRANSFERENCIAS INTERNAS Y ASIGNACIONES AL SECTOR PÚBLICO	\$31,427.47	\$0.00
AYUDAS SOCIALES	\$26,513.80	\$0.00
FLUJOS NETOS DE EFECTIVO POR ACTIVIDADES DE OPERACIÓN	-\$1,432,060.98	\$0.00
FLUJOS DE EFECTIVO DE LAS ACTIVIDADES DE INVERSIÓN		
FLUJO DE EFECTIVO DE LAS ACTIVIDADES DE FINANCIAMIENTO		
INCREMENTO/DISMINUCIÓN NETA EN EL EFECTIVO Y EQUIVALENTES AL EFECTIVO Y EQUIVALENTES AL EFECTIVO AL INICIO DEL EJERCICIO	-\$1,432,060.98	\$0.00
EFECTIVO Y EQUIVALENTES AL EFECTIVO AL INICIO DEL EJERCICIO	\$5,590,440.79	\$0.00
EFECTIVO Y EQUIVALENTES AL EFECTIVO AL FINAL DEL EJERCICIO	\$4,158,379.81	\$0.00

  
Mtro. ALBERTO SANCHEZ SERRANO  
RECTOR  
  
C.P. CARLOS FALFAN JIMENEZ  
JEFE DEL DEPARTAMENTO DE RECURSOS FINANCIEROS

  
M.A. MARGARITA CUACHAYO LOZANO  
SECRETARIA ADMINISTRATIVA



Usr: RODRIGO\_RF  
Rep: rptEstadoPresupuestoIngresosRB\_CP

**Universidad Politécnica de Puebla**  
**Estado de Puebla**  
**Estado Analítico de Ingresos**  
**Del 02/ene./2016 Al 29/feb./2016**

Fecha y hora de Impresión | 07/mar./2016  
05:28 p. m.

Rubros de los Ingresos	Ingreso					Diferencia
	Estimado	Ampliaciones / (Reducciones)	Modificado	Devengados	Recaudado	
INGRESOS DERIVADOS DE FINANCIAMIENTOS	\$0.00	\$0.00	\$0.00	\$0.00	\$0.00	0.00
IMPUESTOS	\$0.00	\$0.00	\$0.00	\$0.00	\$0.00	0.00
CUOTAS Y APORTACIONES DE SEGURIDAD SOCIAL	\$0.00	\$0.00	\$0.00	\$0.00	\$0.00	0.00
CONTRIBUCIONES DE MEJORAS	\$0.00	\$0.00	\$0.00	\$0.00	\$0.00	0.00
DERECHOS	\$0.00	\$0.00	\$0.00	\$0.00	\$0.00	0.00
PRODUCTOS	\$0.00	\$1,400.11	\$1,400.11	\$1,400.11	\$1,400.11	1,400.11
Corriente	\$0.00	\$1,400.11	\$1,400.11	\$1,400.11	\$1,400.11	1,400.11
Capital	\$0.00	\$0.00	\$0.00	\$0.00	\$0.00	0.00
APROVECHAMIENTOS	\$0.00	\$0.00	\$0.00	\$0.00	\$0.00	0.00
Corriente	\$0.00	\$0.00	\$0.00	\$0.00	\$0.00	0.00
Capital	\$0.00	\$0.00	\$0.00	\$0.00	\$0.00	0.00
INGRESOS POR VENTAS DE BIENES	\$0.00	\$58,033.04	\$58,033.04	\$58,033.04	\$58,033.04	58,033.04
PARTICIPACIONES Y APORTACIONES	\$0.00	\$0.00	\$0.00	\$0.00	\$0.00	0.00
TRANSFERENCIAS, ASIGNACIONES, SUBSIDIOS Y OTRA AYUDAS	\$61,240,907.60	\$0.00	\$61,240,907.60	\$7,443,388.00	\$7,443,388.00	-53,797,519.60
<b>Total</b>	<b>\$61,240,907.60</b>	<b>\$59,433.15</b>	<b>\$61,300,340.75</b>	<b>\$7,502,821.15</b>	<b>\$7,502,821.15</b>	<b>-53,738,086.45</b>

Estado Analítico de Ingresos por Fuente de Financiamiento	Ingreso					Diferencia
	Estimado	Ampliaciones / (Reducciones)	Modificado	Devengados	Recaudado	

**Ingresos del Gobierno**

IMPUESTOS	\$0.00	\$0.00	\$0.00	\$0.00	\$0.00	0.00
CONTRIBUCIONES DE MEJORAS	\$0.00	\$0.00	\$0.00	\$0.00	\$0.00	0.00
DERECHOS	\$0.00	\$0.00	\$0.00	\$0.00	\$0.00	0.00
PRODUCTOS	\$0.00	\$1,400.11	\$1,400.11	\$1,400.11	\$1,400.11	1,400.11
Corriente	\$0.00	\$1,400.11	\$1,400.11	\$1,400.11	\$1,400.11	1,400.11
Capital	\$0.00	\$0.00	\$0.00	\$0.00	\$0.00	0.00
APROVECHAMIENTOS	\$0.00	\$0.00	\$0.00	\$0.00	\$0.00	0.00
Corriente	\$0.00	\$0.00	\$0.00	\$0.00	\$0.00	0.00
Capital	\$0.00	\$0.00	\$0.00	\$0.00	\$0.00	0.00
PARTICIPACIONES Y APORTACIONES	\$0.00	\$0.00	\$0.00	\$0.00	\$0.00	0.00

**Ingresos de Organismos y Empresas**

CUOTAS Y APORTACIONES DE SEGURIDAD SOCIAL	\$0.00	\$0.00	\$0.00	\$0.00	\$0.00	0.00
INGRESOS POR VENTAS DE BIENES	\$0.00	\$58,033.04	\$58,033.04	\$58,033.04	\$58,033.04	58,033.04
TRANSFERENCIAS, ASIGNACIONES, SUBSIDIOS Y OTRA AYUDA	\$61,240,907.60	\$0.00	\$61,240,907.60	\$7,443,388.00	\$7,443,388.00	-53,797,519.60



Usu: RODRIGO\_RF  
Rep: rptEstadoPresupuestoIngresosRB\_CP

Universidad Politécnica de Puebla  
Estado de Puebla  
Estado Analítico de Ingresos  
Del 02/ene./2016 Al 29/feb./2016

Fecha y hora de Impresión | 07/mar./2016  
05:28 p. m.

Rubros de los Ingresos	Ingreso					Diferencia
	Estimado	Ampliaciones / (Reducciones)	Modificado	Devengados	Recaudado	

Ingresos Derivados de Financiamiento

INGRESOS DERIVADOS DE FINANCIAMIENTOS	\$0.00	\$0.00	\$0.00	\$0.00	\$0.00	0.00
<b>Total</b>	<b>\$61,240,907.60</b>	<b>\$59,433.15</b>	<b>\$61,300,340.75</b>	<b>\$7,502,821.15</b>	<b>\$7,502,821.15</b>	<b>-53,738,086.45</b>

  
MTRO. ALBERTO SANCHEZ SERRANO  
RECTOR

  
C.P. CARLOS FALFAN JIMENEZ  
JEFE DEL DEPARTAMENTO DE RECURSOS FINANCIEROS

  
M.A. MARGARITA CUACHAYO LOZANO  
SECRETARIA ADMINISTRATIVA





**Universidad Politécnica de Puebla  
Estado de Puebla**

**Estado Analítico del Ejercicio Presupuesto de Egresos Ente Público / Objeto del Gasto (Capítulo y Concepto)**

Usu: RODRIGO\_RF

Rep: rptEstadoPresupuestoEgresos\_CP\_CTO

**Del 01/ene./2016 Al 29/feb./2016**

Fecha y 11/jul./2016

hora de Impresión 11:08 a. m.

Concepto	Egresos					Subejercicio
	Aprobado	Amplicaciones / (Reducciones)	Modificado	Devengado	Pagado	
<b>SERVICIOS PERSONALES</b>	\$43,566,789.38	\$13,493.04	\$43,580,282.42	\$6,132,354.66	\$5,492,198.44	\$37,447,927.76
REMUNERACIONES AL PERSONAL DE CARÁCTER PERMANEN	\$29,934,373.70	\$0.00	\$29,934,373.70	\$4,796,496.50	\$4,796,496.50	\$25,137,877.20
REMUNERACION DE CARÁCTER EVENTUAL	\$0.00	\$8,250.00	\$8,250.00	\$0.00	\$0.00	\$8,250.00
REMUNERACIONES ADICIONALES Y ESPECIALES	\$5,321,056.28	\$0.00	\$5,321,056.28	\$10,473.65	\$10,473.65	\$5,310,582.63
SEGURIDAD SOCIAL	\$7,845,774.40	\$0.00	\$7,845,774.40	\$1,275,149.99	\$634,993.77	\$6,570,624.41
OTRAS PRESTACIONES SOCIALES Y ECONÓMICAS	\$465,585.00	\$5,243.04	\$470,828.04	\$50,234.52	\$50,234.52	\$420,593.52
<b>MATERIALES Y SUMINISTROS</b>	\$2,939,137.59	\$38,886.70	\$2,978,024.29	\$157,373.58	\$51,652.23	\$2,820,650.71
MATERIALES DE ADMINISTRACIÓN, EMISIÓN DE DOCUMENTO	\$769,903.68	\$4,913.00	\$774,816.68	\$3,621.34	\$99.99	\$771,195.34
ALIMENTOS Y UTENSILIOS	\$96,724.76	\$187.00	\$96,911.76	\$3,852.77	\$1,652.77	\$93,058.99
MATERIALES Y ARTÍCULOS DE CONSTRUCCIÓN Y DE REPARA/	\$544,884.26	\$0.00	\$544,884.26	\$7,327.49	\$7,327.49	\$537,556.77
PRODUCTOS QUÍMICOS, FARMACÉUTICOS Y DE LABORATOR	\$324,050.51	\$0.00	\$324,050.51	\$18,037.76	\$18,037.76	\$306,012.75
COMBUSTIBLES, LUBRICANTES Y ADITIVOS	\$767,000.00	\$0.00	\$767,000.00	\$102,055.52	\$2,055.52	\$664,944.48
VESTUARIO, BLANCOS, PRENDAS DE PROTECCIÓN Y ARTÍCULO	\$176,600.00	\$0.00	\$176,600.00	\$0.00	\$0.00	\$176,600.00
HERRAMIENTAS, REFACCIONES Y ACCESORIOS MENORES	\$259,974.38	\$33,786.70	\$293,761.08	\$22,478.70	\$22,478.70	\$271,282.38
<b>SERVICIOS GENERALES</b>	\$10,430,998.03	\$25,899.88	\$10,456,897.91	\$1,192,930.45	\$278,352.15	\$9,263,967.46
SERVICIOS BÁSICOS	\$1,382,640.46	\$1,000.00	\$1,383,640.46	\$150,917.16	\$48,798.00	\$1,232,723.30
SERVICIOS DE ARRENDAMIENTO	\$607,610.01	\$0.00	\$607,610.01	\$0.00	\$0.00	\$607,610.01
SERVICIOS PROFESIONALES, CIENTÍFICOS, TÉCNICOS Y OTRO	\$3,834,316.50	\$5,737.58	\$3,840,054.08	\$465,050.00	\$9,940.00	\$3,375,004.08
SERVICIOS FINANCIEROS, BANCARIOS Y COMERCIALES	\$307,090.61	\$25,209.59	\$332,300.20	\$107,370.07	\$3,779.88	\$224,930.13
SERVICIOS DE INSTALACIÓN, REPARACIÓN, MANTENIMIENTO	\$1,837,300.00	\$0.00	\$1,837,300.00	\$230,580.35	\$46,484.46	\$1,606,719.65
SERVICIOS DE COMUNICACIÓN SOCIAL Y PUBLICIDAD	\$476,000.00	\$0.00	\$476,000.00	\$0.00	\$0.00	\$476,000.00
SERVICIOS DE TRASLADO Y VIÁTICOS	\$151,600.00	\$2,952.71	\$154,552.71	\$13,809.19	\$13,809.19	\$140,743.52
SERVICIOS OFICIALES	\$504,449.00	-\$9,121.00	\$495,328.00	\$64,161.66	\$63,407.66	\$431,166.34
OTROS SERVICIOS GENERALES	\$1,329,991.45	\$121.00	\$1,330,112.45	\$161,042.02	\$92,132.96	\$1,169,070.43
<b>TRANSFERENCIAS, ASIGNACIONES, SUBSIDIOS Y OTRO</b>	\$365,000.00	\$424,464.47	\$789,464.47	\$60,951.27	\$57,941.27	\$728,513.20
TRANSFERENCIAS INTERNAS Y ASIGNACIONES AL SECTOR P	\$0.00	\$31,427.47	\$31,427.47	\$31,427.47	\$31,427.47	\$0.00
AYUDAS SOCIALES	\$365,000.00	\$393,037.00	\$758,037.00	\$29,523.80	\$26,513.80	\$728,513.20
<b>BIENES MUEBLES, INMUEBLES E INTANGIBLES</b>	\$0.00	\$94,502.34	\$94,502.34	\$0.00	\$0.00	\$94,502.34
MOBILIARIO Y EQUIPO DE ADMINISTRACIÓN	\$0.00	\$31,583.23	\$31,583.23	\$0.00	\$0.00	\$31,583.23
MAQUINARIA, OTROS EQUIPOS Y HERRAMIENTAS	\$0.00	\$62,919.11	\$62,919.11	\$0.00	\$0.00	\$62,919.11
<b>Total del Gasto</b>	\$57,301,925.00	\$597,246.43	\$57,899,171.43	\$7,543,609.96	\$5,880,144.09	\$50,355,561.47





Universidad Politécnica de Puebla  
Estado de Puebla  
Endeudamiento Neto

Usu: RODRIGO\_RF  
Rep: rptEndeudamientoNeto

Del 01/feb/2016 Al 29/feb/2016

Fecha y hora de Impresión | 09/mar/2016  
09:32 a.m.

Identificación de Crédito o Instrumento	Contratación/Colocación	Amortización	Endeudamiento Neto
<b>Créditos Bancarios</b>			
Total Créditos Bancarios	\$0.00	\$0.00	\$0.00
<b>Otros Instrumentos de Deuda</b>			
Total Otros Instrumentos de Deuda	\$0.00	\$0.00	\$0.00
<b>Total</b>	<b>\$0.00</b>	<b>\$0.00</b>	<b>\$0.00</b>

  
\_\_\_\_\_  
MTRO. ALBERTO SANCHEZ SERRANO

RECTOR

  
\_\_\_\_\_  
M.A. MARGARITA CUACHAYO LOZANO

SECRETARIA ADMINISTRATIVA

\_\_\_\_\_  
C.P. CARLOS FALFAN JIMENEZ  
JEFE DEL DEPARTAMENTO DE RECURSOS FINANCIEROS



Universidad Politécnica de Puebla  
Estado de Puebla  
Intereses de la Deuda

Del 01/feb./2016 Al 29/feb./2016

Usu: RODRIGO\_RF  
Rep: rptInteresesdeLaDeuda

Fecha y hora de Impresión 07/mar./2016 05:37 p. m.

Identificación de Crédito o Instrumento	Devengado	Pagado
<b>Créditos Bancarios</b>		
Total de Intereses de Créditos Bancarios	\$0.00	\$0.00
<b>Otros Instrumentos de Deuda</b>		
Total de Intereses de Otros Instrumentos de Deuda	\$0.00	\$0.00

  
MTR. ALBERTO SANCHEZ SERRANO

RECTOR

  
M.A. MARGARITA CUACHAYO LOZANO

SECRETARIA ADMINISTRATIVA

C.P. CARLOS FALFAN JIMENEZ  
JEFE DEL DEPARTAMENTO DE RECURSOS FINANCIEROS



Universidad Politécnica de Puebla  
Estado de Puebla  
Indicadores de Postura Fiscal  
del 01/feb./2016 al 29/feb./2016


Usu: RODRIGO\_RF  
Rep: rptIndicadoresPosturaFiscal

Fecha y hora de Impresión: 07/mar./2016 05:38 p. m.

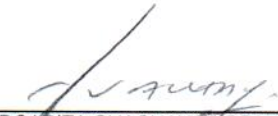
Concepto	Estimado	Devengados	Pagado
<b>I. Ingresos Presupuestarios (I=1+2)</b>	<b>\$61,240,907.60</b>	<b>\$3,761,888.49</b>	<b>\$3,761,888.49</b>
1. Ingresos del Gobierno de la Entidad Federativa	\$0.00	\$0.00	\$0.00
2. Ingresos del Sector Paraestatal	\$61,240,907.60	\$3,761,888.49	\$3,761,888.49
<b>II. Egresos Presupuestarios (II=3+4)</b>	<b>\$61,040,907.60</b>	<b>\$3,807,521.65</b>	<b>\$3,339,275.11</b>
3. Egresos del Gobierno de la Entidad Federativa	\$0.00	\$0.00	\$0.00
4. Egresos del Sector Paraestatal	\$61,040,907.60	\$3,807,521.65	\$3,339,275.11
<b>III. Balance Presupuestario (Superávit o Déficit) (III = I - II)</b>	<b>\$200,000.00</b>	<b>-\$45,633.16</b>	<b>\$422,613.38</b>

Concepto	Estimado	Devengados	Pagado
<b>III. Balance Presupuestario (Superávit o Déficit)</b>	<b>\$200,000.00</b>	<b>-\$45,633.16</b>	<b>\$422,613.38</b>
<b>IV. Intereses, Comisiones y Gastos de la Deuda</b>	<b>\$0.00</b>	<b>\$0.00</b>	<b>\$0.00</b>
<b>V. Balance Primario ( Superávit o Déficit) (V= III - IV)</b>	<b>\$200,000.00</b>	<b>-\$45,633.16</b>	<b>\$422,613.38</b>

Concepto	Estimado	Devengados	Pagado
<b>A. Financiamiento</b>	<b>\$0.00</b>	<b>\$0.00</b>	<b>\$0.00</b>
<b>B. Amortización de la deuda</b>	<b>\$0.00</b>	<b>\$0.00</b>	<b>\$0.00</b>
<b>C. Endeudamiento ó desendeudamiento (C = A - B)</b>	<b>\$0.00</b>	<b>\$0.00</b>	<b>\$0.00</b>

  
MTRO. ALBERTO SANCHEZ SERRANO  
RECTOR

  
C.P. CARLOS FALFAN JIMENEZ  
JEFE DEL DEPARTAMENTO DE RECURSOS  
FINANCIEROS

  
M.A. MARGARITA CUACHAYO LOZANO  
SECRETARIA ADMINISTRATIVA




Usu: RODRIGO\_RF  
 Rep: rptEstadoPresupuestoEgresos\_PC

**Universidad Politécnica de Puebla**  
**Estado de Puebla**  
**Gasto por Categoría Programática**  
**Del 01/feb./2016 Al 29/feb./2016**

Fecha y hora de Impresión | 07/mar./2016  
 05:41 p. m.

Concepto	Egresos					Subejercicio
	Aprobado	Ampliaciones / (Reducciones)	Modificado	Devengado	Pagado	
<b>20 Desempeño de las Funciones</b>						
E Prestación de Servicios Públicos	\$61,040,907.60	\$597,246.43	\$61,638,154.03	\$3,807,521.65	\$3,339,275.11	\$0.00
<b>Desempeño de las Funciones</b>	<b>\$61,040,907.60</b>	<b>\$597,246.43</b>	<b>\$61,638,154.03</b>	<b>\$3,807,521.65</b>	<b>\$3,339,275.11</b>	<b>\$0.00</b>
<b>Total del Gasto</b>	<b>\$61,040,907.60</b>	<b>\$597,246.43</b>	<b>\$61,638,154.03</b>	<b>\$3,807,521.65</b>	<b>\$3,339,275.11</b>	<b>\$0.00</b>

  
 \_\_\_\_\_  
 MTRO. ALBERTO SANCHEZ SERRANO  
 RECTOR  
 \_\_\_\_\_  
 C.P. CARLOS FALFAN JIMENEZ  
 JEFE DEL DEPARTAMENTO DE RECURSOS FINANCIEROS

  
 \_\_\_\_\_  
 M.A. MARGARITA CUACHAYO LOZANO  
 SECRETARIA ADMINISTRATIVA





**Universidad Politécnica de Puebla  
Estado de Puebla  
Proporción del Gasto de Seguridad Pública  
Al 29/feb./2016**

Usr: RODRIGO\_RF  
Rep: rptIndicadoresFinancieros

Fecha y hora de Impresión: 07/mar./2016 05:59 p. m.

**PRESUPUESTO  
INDICADORES DE GASTO**

**Nombre del Indicador:**

Proporción del Gasto de Seguridad Pública

**Objetivo del Indicador:**

Determinar la participación de la funcion seguridad publica con respecto al egreso total

**Variables que intervienen:**

SP= Seguridad Pública TE= Total de Egresos

**Unidad de Medida:**

Porcentaje

**Base de Comparación**

Presupuesto de Egresos de ejercicios anteriores


**Formula:**

$$\frac{SP}{TE} \times 100$$

**Medios de Verificación:**

Presupuesto de Egresos o Cuenta Pública

	Miles de pesos	Indicador
SP	\$0.00	0.00 %
TE	\$63,996,701.00	



0.00 %  
100.00 %



Universidad Politécnica de Puebla  
Estado de Puebla  
Proporción del Gasto de Seguridad Pública  
Al 29/feb./2016


Usu: RODRIGO\_RF  
Rep: rptIndicadoresFinancieros

Fecha y hora de Impresión | 07/mar./2016  
05:59 p. m.



---

M.RO. ALBERTO SANCHEZ SERRANO  
RECTOR



---

M.A. MARGARITA CUACHAYO LOZANO  
SECRETARIA ADMINISTRATIVA



---

C.P. CARLOS FALFAN JIMENEZ  
JEFE DEL DEPARTAMENTO DE RECURSOS FINANCIEROS



Universidad Politécnica de Puebla  
Estado de Puebla  
Proporción de la Deuda Pública  
Al 29/feb./2016

Usu: RODRIGO\_RF  
Rep: rptIndicadoresFinancieros

Fecha y hora de Impresión: 07/mar./2016 05:58 p. m.

**PRESUPUESTO  
INDICADORES DE GASTO**

Nombre del Indicador:

Proporción de la Deuda Pública

Objetivo del Indicador:

Determinar la participación de la deuda publica con respecto al total de egresos

Variables que intervienen:

DP= Deuda Pública TE= Total de Egresos

Unidad de Medida:

Porcentaje

Base de Comparación

Presupuesto de Egresos de ejercicios anteriores

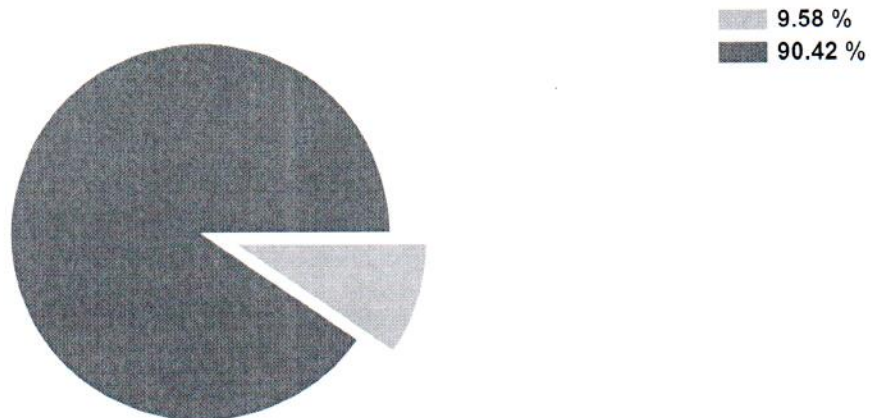
Formula:

$$\frac{DP}{TE} \times 100$$

Medios de Verificación:

Presupuesto de Egresos o Cuenta Pública

	Miles de pesos	Indicador
DP	\$6,132,355.00	9.58 %
TE	\$63,996,701.00	





Universidad Politécnica de Puebla  
Estado de Puebla  
Proporción de la Deuda Pública  
Al 29/feb./2016


Usu: RODRIGO\_RF  
Rep: rptIndicadoresFinancieros

Fecha y hora de Impresión | 07/mar./2016  
05:58 p. m.



---

MTRO. ALBERTO SANCHEZ SERRANO  
RECTOR



---

M.A. MARGARITA CUACHAYO LOZANO  
SECRETARIA ADMINISTRATIVA

---

C.P. CARLOS FALFAN JIMENEZ  
JEFE DEL DEPARTAMENTO DE RECURSOS FINANCIEROS





Universidad Politécnica de Puebla  
Estado de Puebla  
Deuda Pública en el Gasto No Programable  
Al 29/feb./2016

Usr: RODRIGO\_RF  
Rep: rptIndicadoresFinancieros

Fecha y hora de Impresión: 07/mar./2016 05:57 p. m.

PRESUPUESTO  
INDICADORES DE GASTO

Nombre del Indicador:

Deuda Pública en el Gasto No Programable

Objetivo del Indicador:

Determinar la participación de la deuda publica con respecto al total de gasto no programable

Variables que intervienen:

DP= Deuda Pública TGNP= Total de Gasto No Programable

Unidad de Medida:

Porcentaje

Base de Comparación

Presupuesto de Egresos de ejercicios anteriores


Formula:

$$\frac{DP}{TGNP} \times 100$$

Medios de Verificación:

Presupuesto de Egresos o Cuenta Pública

	Miles de pesos	Indicador
DP	\$0.00	0.00 %
TGNP	\$63,996,701.00	



0.00 %  
100.00 %



Universidad Politécnica de Puebla  
Estado de Puebla  
Deuda Pública en el Gasto No Programable  
Al 29/feb./2016


Usu: RODRIGO\_RF  
Rep: rptIndicadoresFinancieros

Fecha y hora de Impresión | 07/mar./2016  
05:57 p. m.



---

MTRO. ALBERTO SANCHEZ SERRANO  
RECTOR



---

M.A. MARGARITA CUACHAYO LOZANO  
SECRETARIA ADMINISTRATIVA

---

C.P. CARLOS FALFAN JIMENEZ  
JEFE DEL DEPARTAMENTO DE RECURSOS FINANCIEROS

**PRESUPUESTO**  
**INDICADORES DE GASTO**

**Nombre del Indicador:**

Proporción de los Servicios Personales

**Objetivo del Indicador:**

Determinar la participación de los servicios personales con respecto al total de egresos

**Variables que intervienen:**

SP= Servicios Personales TE= Total de Egresos

**Unidad de Medida:**

Porcentaje

**Base de Comparación**

Presupuesto de Egresos de ejercicios anteriores


**Formula:**

$$\frac{SP}{TE} \times 100$$

**Medios de Verificación:**

Presupuesto de Egresos o Cuenta Pública

	Miles de pesos	Indicador
SP	\$7,543,610.00	11.79 %
TE	\$63,996,701.00	





Universidad Politécnica de Puebla  
Estado de Puebla  
Proporción de los Servicios Personales  
Al 29/feb./2016

Usu: RODRIGO\_RF  
Rep: rptIndicadoresFinancieros

Fecha y hora de Impresión | 07/mar./2016  
05:56 p. m.




---

MTRO. ALBERTO SANCHEZ SERRANO  
RECTOR

---

C.P. CARLOS FALFAN JIMENEZ  
JEFE DEL DEPARTAMENTO DE RECURSOS FINANCIEROS



---

M.A. MARGARITA CUACHAYO LOZANO  
SECRETARIA ADMINISTRATIVA





Universidad Politécnica de Puebla  
Estado de Puebla  
Servicios Personales en el Gasto de Operación  
Al 29/feb./2016

Usu: RODRIGO\_RF  
Rep: rptIndicadoresFinancieros

Fecha y hora de Impresión 07/mar./2016 05:55 p. m.

PRESUPUESTO  
INDICADORES DE GASTO

Nombre del Indicador:

Servicios Personales en el Gasto de Operación

Objetivo del Indicador:

Determinar la participación de los servicios personales con respecto al total de gastos de operación

Variables que intervienen:

SP= Servicios Personales TGO= Total de Gastos de Operación (corriente)

Unidad de Medida:

Porcentaje

Base de Comparación

Presupuesto de Egresos de ejercicios anteriores


Formula:

$$\frac{SP}{TGO} \times 100$$

Medios de Verificación:

Presupuesto de Egresos o Cuenta Pública

	Miles de pesos	Indicador
SP	\$6,132,355.00	81.29 %
TGO	\$7,543,610.00	






Universidad Politécnica de Puebla  
Estado de Puebla  
Servicios Personales en el Gasto de Operación  
Al 29/feb./2016

Usu: RODRIGO\_RF  
Rep: rptIndicadoresFinancieros

Fecha y hora de Impresión | 07/mar./2016  
05:55 p. m.

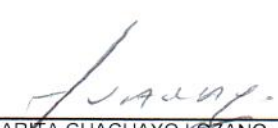


---

MTRO. ALBERTO SANCHEZ SERRANO  
RECTOR

---

C.P. CARLOS FALFAN JIMENEZ  
JEFE DEL DEPARTAMENTO DE RECURSOS FINANCIEROS



---

M.A. MARGARITA CUACHAYO LOZANO  
SECRETARIA ADMINISTRATIVA



**Universidad Politécnica de Puebla  
Estado de Puebla  
Proporción del Gasto No Programable  
Al 29/feb./2016**

Usr: RODRIGO\_RF  
Rep: rptIndicadoresFinancieros

Fecha y hora de Impresión: 07/mar./2016 05:54 p. m.

**PRESUPUESTO  
INDICADORES DE GASTO**

**Nombre del Indicador:**

Proporción del Gasto No Programable

**Objetivo del Indicador:**

Determinar la participación del gasto no programable con respecto al total de egresos

**Variables que intervienen:**

TGNP=Total de Gasto Programable TE=Total de Egreso

**Unidad de Medida:**

Porcentaje

**Base de Comparación**

Presupuesto de Egresos de ejercicios anteriores


**Formula:**

$$\frac{\text{TGNP}}{\text{TE}} \times 100$$

**Medios de Verificación:**

Presupuesto de Egresos o Cuenta Pública

Miles de pesos		Indicador
TGNP	\$0.00	0.00 %
TE	\$63,996,701.00	




0.00 %  
100.00 %



Universidad Politécnica de Puebla  
Estado de Puebla  
Proporción del Gasto No Programable  
Al 29/feb./2016

Usu: RODRIGO\_RF  
Rep: rptIndicadoresFinancieros

Fecha y hora de Impresión: 07/mar./2016 05:54 p. m.




---

MTRO. ALBERTO SANCHEZ SERRANO  
RECTOR

---

C.P. CARLOS FALFAN JIMENEZ  
JEFE DEL DEPARTAMENTO DE RECURSOS FINANCIEROS



---

M.A. MARGARITA CUACHAYO LOZANO  
SECRETARIA ADMINISTRATIVA





Universidad Politécnica de Puebla  
Estado de Puebla  
Proporción Inversión Pública  
Al 29/feb./2016

Usu: RODRIGO\_RF  
Rep: rptIndicadoresFinancieros

Fecha y hora de Impresión 07/mar./2016 05:53 p. m.

**PRESUPUESTO**  
**INDICADORES DE GASTO**

Nombre del Indicador:

Proporción Inversión Pública

Objetivo del Indicador:

Determinar la participación del gasto de la inversion publica con respecto al total de egresos

Variables que intervienen:

IP= Inversión Pública TE= Total de Egresos

Unidad de Medida:

Porcentaje

Base de Comparación

Presupuesto de Egresos de ejercicios anteriores


Formula:

$$\frac{IP}{TE} \times 100$$

Medios de Verificación:

Presupuesto de Egresos o Cuenta Pública

	Miles de pesos	Indicador
IP	\$0.00	0.00 %
TE	\$63,996,701.00	



0.00 %  
100.00 %



Universidad Politécnica de Puebla  
Estado de Puebla  
Proporción Inversión Pública  
Al 29/feb./2016

Usu: RODRIGO\_RF  
Rep rptIndicadoresFinancieros

Fecha y hora de Impresión | 07/mar./2016  
05:53 p. m.




---

MTRO. ALBERTO SANCHEZ SERRANO  
RECTOR

---

C.P. CARLOS FALFAN JIMENEZ  
JEFE DEL DEPARTAMENTO DE RECURSOS FINANCIEROS



---

M.A. MARGARITA CUACHAYO LOZANO  
SECRETARIA ADMINISTRATIVA



**Universidad Politécnica de Puebla  
Estado de Puebla  
Proporción Gasto de Inversión y/o Capital  
Al 29/feb./2016**

Usr: RODRIGO\_RF  
Rep: rptIndicadoresFinancieros

Fecha y hora de Impresión: 07/mar./2016 05:46 p. m.

**PRESUPUESTO  
INDICADORES DE GASTO**

**Nombre del Indicador:**

Proporción Gasto de Inversión y/o Capital

**Objetivo del Indicador:**

Determinar la participación del gasto de inversion y/o capital con respecto al total de egresos

**Variables que intervienen:**

TGIC= Total de Gasto de Inversión y/o Capital  
TE= Total de Egresos

**Unidad de Medida:**

Porcentaje

**Base de Comparación**

Presupuesto de Egresos de ejercicios anteriores


**Formula:**

$$\frac{\text{TGIC}}{\text{TE}} \times 100$$

**Medios de Verificación:**

Presupuesto de Egresos o Cuenta Pública

	Miles de pesos	Indicador
TGIC	\$0.00	0.00 %
TE	\$63,996,701.00	



0.00 %  
100.00 %



Universidad Politécnica de Puebla  
Estado de Puebla  
Proporción Gasto de Inversión y/o Capital  
Al 29/feb./2016

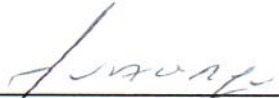
Usu: RODRIGO\_RF  
Rep: rptIndicadoresFinancieros

Fecha y hora de Impresión | 07/mar./2016  
05:46 p. m.



---

MTRO. ALBERTO SANCHEZ SERRANO  
RECTOR



---

M.A. MARGARITA CUACHAYO LOZANO  
SECRETARIA ADMINISTRATIVA

---

C.P. CARLOS FALFAN JIMENEZ  
JEFE DEL DEPARTAMENTO DE RECURSOS FINANCIEROS





Universidad Politécnica de Puebla  
Estado de Puebla  
Proporción Gasto de Operación (corriente)  
Al 29/feb./2016

Usr: RODRIGO\_RF  
Rep: rptIndicadoresFinancieros

Fecha y hora de Impresión: 07/mar./2016 05:45 p. m.

PRESUPUESTO  
INDICADORES DE GASTO

Nombre del Indicador:

Proporción Gasto de Operación (corriente)

Objetivo del Indicador:

Determinar la participación del gasto de operacion con respecto al total de egresos

Variables que intervienen:

TGO= Total de Gasto de Operación(corriente) TE= Total de Egresos

Unidad de Medida:

Porcentaje

Base de Comparación

Presupuesto de Egresos de ejercicios anteriores


Formula:

$$\frac{TGO}{TE} \times 100$$

Medios de Verificación:

Presupuesto de Egresos o Cuenta Pública

	Miles de pesos	Indicador
TGO	\$7,543,610.00	11.79 %
TE	\$63,996,701.00	






Universidad Politécnica de Puebla  
Estado de Puebla  
Proporción Gasto de Operación (corriente)  
AI 29/feb./2016


Usr: RODRIGO\_RF  
Rep: rptIndicadoresFinancieros

Fecha y hora de Impresión | 07/mar./2016  
05:45 p. m.



---

Mtro. ALBERTO SANCHEZ SERRANO  
RECTOR



---

M.A. MARGARITA CUACHAYO LOZANO  
SECRETARIA ADMINISTRATIVA

---

C.P. CARLOS FALFAN JIMENEZ  
JEFE DEL DEPARTAMENTO DE RECURSOS FINANCIEROS



Universidad Politécnica de Puebla  
Estado de Puebla  
Proporción Gasto Programable  
Al 29/feb./2016

Usu: RODRIGO\_RF  
Rep: rptIndicadoresFinancieros

Fecha y hora de Impresión: 07/mar./2016 05:43 p. m.

PRESUPUESTO  
INDICADORES DE GASTO

Nombre del Indicador:

Proporción Gasto Programable

Objetivo del Indicador:

Determinar la participación del gasto programable con respecto al total de egresos

Variables que intervienen:

TGP=Total de Gasto Programable TE=Total de Egreso

Unidad de Medida:

Porcentaje

Base de Comparación

Presupuesto de Egresos de ejercicios anteriores


Formula:

$$\frac{\text{TGP}}{\text{TE}} \times 100$$

Medios de Verificación:

Presupuesto de Egresos o Cuenta Pública

	Miles de pesos	Indicador
TGP	\$7,543,610.00	11.79 %
TE	\$63,996,701.00	




11.79 %  
88.21 %



Universidad Politécnica de Puebla  
Estado de Puebla  
Proporción Gasto Programable  
Al 29/feb./2016


Usu: RODRIGO\_RF  
Rep: rptIndicadoresFinancieros

Fecha y hora de Impresión | 07/mar./2016  
05:43 p. m.



---

MTRO. ALBERTO SANCHEZ SERRANO  
RECTOR



---

M.A. MARGARITA CUACHAYO LOZANO  
SECRETARIA ADMINISTRATIVA

---

C.P. CARLOS FALFAN JIMENEZ  
JEFE DEL DEPARTAMENTO DE RECURSOS FINANCIEROS





Universidad Politécnica de Puebla  
Estado de Puebla  
Estado de Origen y Aplicacion de Recursos  
Del 01/feb./2016 al 29/feb./2016

Usu: RODRIGO\_RF  
Rep: rptEstadoOrigenAplicacion

Fecha y hora de Impresión 07/mar./2016 06:01 p. m.

**ORIGEN DE LOS RECURSOS**

EXISTENCIA EN EFECTIVO Y EQUIVALENTES AL PRODUCTOS DE TIPO CORRIENTE	\$4,180,954.70
INGRESOS POR VENTA DE BIENES Y SERVICIOS	\$111.45
TRANSFERENCIAS, ASIGNACIONES, SUBSIDIOS Y OTRAS A	\$40,083.04
Disminuciones del Activo	\$3,721,694.00
Incrementos del Pasivo	\$3,976,363.62
<b>TOTAL ORIGEN</b>	<b>\$16,342,961.36</b>

**APLICACIÓN DE LOS RECURSOS**

SERVICIOS PERSONALES	\$3,057,365.95
MATERIALES Y SUMINISTROS	\$99,544.96
SERVICIOS GENERALES	\$638,172.74
AYUDAS SOCIALES	\$12,438.00
ESTIMACIONES, DEPRECIACIONES, DETERIOROS, OBSOLE	\$179,420.13
Incrementos del Activo	\$3,799,505.23
Disminuciones del Pasivo	\$4,398,134.54
EXISTENCIA EN EFECTIVO Y EQUIVALENTES AL	\$4,158,379.81
<b>TOTAL APLICACIÓN</b>	<b>\$16,342,961.36</b>

  
MTRO. ALBERTO SANCHEZ SERRANO

RECTOR

C.P. CARLOS FALFAN JIMENEZ

JEFE DEL DEPARTAMENTO DE RECURSOS FINANCIEROS

  
M.A. MARGARITA CUACHAYO LOZANO

SECRETARIA ADMINISTRATIVA



**Universidad Politécnica de Puebla  
Estado de Puebla**

**Estado Analítico del Ejercicio Presupuesto de Egresos Ente Público / Clasificación Administrativa  
Del 02/ene./2016 Al 29/feb./2016**

Fecha y 07/mar./2016

hora de Impresión 06:12 p. m.

Usu: RODRIGO\_RF  
Rep: rptEstadoPresupuestoEgresos\_UA3

Concepto	Egresos						Subejercicio
	Aprobado	Ampliaciones / (Reducciones)	Modificado	Devengado	Ejercido	Pagado	
0 Sin Ramo/Dependencia	\$61,040,907.60	\$597,246.43	\$61,638,154.03	\$7,543,609.96	\$5,880,144.09	\$5,880,144.09	\$0.00
<b>Total</b>	\$61,040,907.60	\$597,246.43	\$61,638,154.03	\$7,543,609.96	\$5,880,144.09	\$5,880,144.09	\$0.00

  
 \_\_\_\_\_  
 MTRO. ALBERTO SANCHEZ SERRANO  
 RECTOR  
 \_\_\_\_\_  
 C.P. CARLOS FALFAN JIMENEZ  
 JEFE DEL DEPARTAMENTO DE RECURSOS FINANCIEROS

  
 \_\_\_\_\_  
 M.A. MARGARITA CUACHAYO LOZANO  
 SECRETARIA ADMINISTRATIVA



Universidad Politécnica de Puebla  
Estado de Puebla

Estado Analítico del Ejercicio Presupuesto de Egresos Ente Público / Clasificación Económica / Tipo de Gasto  
Del 02/ene./2016 Al 29/feb./2016


Usu: RODRIGO\_RF  
Rep: rptEstadoPresupuestoEgresos\_CL2

Fecha y hora de Impresión 07/mar./2016  
06:14 p. m.

Concepto	Egresos					Subejercicio
	Aprobado	Ampliaciones / (Reducciones)	Modificado	Devengado	Pagado	
1 Gasto Corriente	\$61,040,907.60	\$502,744.09	\$61,543,651.69	\$7,543,609.96	\$5,880,144.09	\$0.00
2 Gasto de Capital	\$0.00	\$94,502.34	\$94,502.34	\$0.00	\$0.00	\$0.00
<b>Total</b>	<b>\$61,040,907.60</b>	<b>\$597,246.43</b>	<b>\$61,638,154.03</b>	<b>\$7,543,609.96</b>	<b>\$5,880,144.09</b>	<b>\$0.00</b>

  
\_\_\_\_\_  
MTRO. ALBERTO SANCHEZ SERRANO  
RECTOR  
\_\_\_\_\_  
C.P. CARLOS FALFAN JIMENEZ

JEFE DEL DEPARTAMENTO DE RECURSOS FINANCIEROS

  
\_\_\_\_\_  
M.A. MARGARITA CUACHAYO LOZANO  
SECRETARIA ADMINISTRATIVA



Universidad Politécnica de Puebla  
Estado de Puebla

Estado Analítico del Ejercicio Presupuesto de Egresos Ente Público / Clasificación Funcional (Finalidad y Función)


Usu. RODRIGO\_RF  
Rep. rptEstadoPresupuestoEgresos\_FN3


Del 02/ene./2016 Al 29/feb./2016

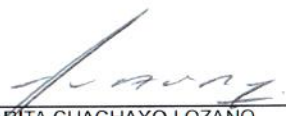
Fecha y 07/mar./2016

hora de Impresión 06:16 p. m.

Concepto	Egresos					Subejercicio
	Aprobado	Ampliaciones / (Reducciones)	Modificado	Devengado	Pagado	
2000 DESARROLLO SOCIAL	\$61,040,907.60	\$597,246.43	\$61,638,154.03	\$7,543,609.96	\$5,880,144.09	\$0.00
2500 EDUCACIÓN	\$61,040,907.60	\$597,246.43	\$61,638,154.03	\$7,543,609.96	\$5,880,144.09	\$0.00
<b>Total</b>	<b>\$61,040,907.60</b>	<b>\$597,246.43</b>	<b>\$61,638,154.03</b>	<b>\$7,543,609.96</b>	<b>\$5,880,144.09</b>	<b>\$0.00</b>

  
MTRD. ALBERTO SANCHEZ SERRANO  
RECTOR

  
C.P. CARLOS ALFAN JIMENEZ  
JEFE DEL DEPARTAMENTO DE RECURSOS FINANCIEROS

  
M.A. MARGARITA CUACHAYO LOZANO  
SECRETARIA ADMINISTRATIVA





Universidad Politécnica de Puebla  
Estado de Puebla

Estado Analítico del Ejercicio Presupuesto de Egresos Ente Público / Objeto del Gasto (Capítulo y Concepto)  
Del 02/ene./2016 Al 29/feb./2016

Fecha y 07/mar./2016


hora de Impresión | 06:17 p. m.


Usu: RODRIGO\_RF

Rep: rptEstadoPresupuestoEgresos\_CP\_CTO

Concepto	Egresos					Subejercicio
	Aprobado	Ampliaciones / (Reducciones)	Modificado	Devengado	Pagado	
TRANSFERENCIAS, ASIGNACIONES, SUBSIDIOS Y OTI	\$395,000.00	\$424,464.47	\$819,464.47	\$60,951.27	\$57,941.27	\$0.00
TRANSFERENCIAS INTERNAS Y ASIGNACIONES AL SECTOR P	\$0.00	\$31,427.47	\$31,427.47	\$31,427.47	\$31,427.47	\$0.00
AYUDAS SOCIALES	\$395,000.00	\$393,037.00	\$788,037.00	\$29,523.80	\$26,513.80	\$0.00
BIENES MUEBLES, INMUEBLES E INTANGIBLES	\$0.00	\$94,502.34	\$94,502.34	\$0.00	\$0.00	\$0.00
MOBILIARIO Y EQUIPO DE ADMINISTRACIÓN	\$0.00	\$31,583.23	\$31,583.23	\$0.00	\$0.00	\$0.00
MAQUINARIA, OTROS EQUIPOS Y HERRAMIENTAS	\$0.00	\$62,919.11	\$62,919.11	\$0.00	\$0.00	\$0.00
Total del Gasto	\$61,040,907.60	\$597,246.43	\$61,638,154.03	\$7,543,609.96	\$5,880,144.09	\$0.00

  
\_\_\_\_\_  
MTRO. ALBERTO SANCHEZ SERRANO  
RECTOR

  
\_\_\_\_\_  
M.A. MARGARITA CUACHAYO LOZANO  
SECRETARIA ADMINISTRATIVA

  
\_\_\_\_\_  
C.P. CARLOS FALFAN JIMENEZ  
JEFE DEL DEPARTAMENTO DE RECURSOS FINANCIEROS



**Universidad Politécnica de Puebla  
Estado de Puebla**

**Balanza de Comprobación del 01/feb./2016 al 29/feb./2016**

**Cuentas de Mayor con saldo y/o movimientos. (De la cuenta: 1000 a la 9000)**

Usu: RODRIGO\_RF

Rep: rptBalanzaComprobacion

Fecha y 07/mar./2016

hora de Impresión 06:20 p. m.

Nat.	Cuenta	Nombre de la cuenta	SALDO ANTERIOR		MOVIMIENTOS		SALDO ACTUAL	
			DEUDOR	ACREEDOR	DEUDOR	ACREEDOR	DEUDOR	ACREEDOR
D	1111	EFFECTIVO	\$20,000.00	\$0.00	\$0.00	\$0.00	\$20,000.00	\$0.00
D	1112	BANCOS/TESORERÍA	\$4,160,954.70	\$0.00	\$5,390,093.11	\$5,412,668.00	\$4,138,379.81	\$0.00
D	1122	CUENTAS POR COBRAR A CORTO PLAZO	\$15,979.47	\$0.00	\$3,777,106.78	\$3,777,358.04	\$15,728.21	\$0.00
D	1123	DEUDORES DIVERSOS POR COBRAR A CORTO PLAZO	\$317.00	\$0.00	\$22,037.00	\$19,224.00	\$3,130.00	\$0.00
D	1124	INGRESOS POR RECUPERAR A CORTO PLAZO	\$0.00	\$0.00	\$111.45	\$111.45	\$0.00	\$0.00
D	1129	OTROS DERECHOS A RECIBIR EFECTIVO O EQUIVALENTES A CORTO PLAZO	\$0.00	\$0.00	\$250.00	\$250.00	\$0.00	\$0.00
D	1191	VALORES EN GARANTÍA	\$55,183.00	\$0.00	\$0.00	\$0.00	\$55,183.00	\$0.00
D	1213	FIDEICOMISOS, MANDATOS Y CONTRATOS ANÁLOGOS	\$877,655.92	\$0.00	\$0.00	\$0.00	\$877,655.92	\$0.00
D	1231	TERRENOS	\$1,958,362.24	\$0.00	\$0.00	\$0.00	\$1,958,362.24	\$0.00
D	1233	EDIFICIOS NO HABITACIONALES	\$96,596,661.46	\$0.00	\$0.00	\$0.00	\$96,596,661.46	\$0.00
D	1239	OTROS BIENES INMUEBLES	\$17,373,813.61	\$0.00	\$0.00	\$0.00	\$17,373,813.61	\$0.00
D	1241	MOBILIARIO Y EQUIPO DE ADMINISTRACIÓN	\$13,945,035.14	\$0.00	\$0.00	\$0.00	\$13,945,035.14	\$0.00
D	1242	MOBILIARIO Y EQUIPO EDUCACIONAL Y RECREATIVO	\$6,803,786.82	\$0.00	\$0.00	\$0.00	\$6,803,786.82	\$0.00
D	1243	EQUIPO E INSTRUMENTAL MÉDICO Y DE LABORATORIO	\$5,843,658.96	\$0.00	\$0.00	\$0.00	\$5,843,658.96	\$0.00
D	1244	VEHÍCULOS Y EQUIPO DE TRANSPORTE	\$2,241,096.99	\$0.00	\$0.00	\$0.00	\$2,241,096.99	\$0.00
D	1246	MAQUINARIA, OTROS EQUIPOS Y HERRAMIENTAS	\$16,483,822.84	\$0.00	\$0.00	\$0.00	\$16,483,822.84	\$0.00
D	1247	COLECCIONES, OBRAS DE ARTE Y OBJETOS VALIOSOS	\$118,647.43	\$0.00	\$0.00	\$0.00	\$118,647.43	\$0.00
D	1259	OTROS ACTIVOS INTANGIBLES	\$1.00	\$0.00	\$0.00	\$0.00	\$1.00	\$0.00
A	1261	DEPRECIACIÓN ACUMULADA DE BIENES INMUEBLES	\$0.00	\$14,256.18	\$0.00	\$2,376.03	\$0.00	\$16,632.21
A	1263	DEPRECIACIÓN ACUMULADA DE BIENES MUEBLES	\$0.00	\$1,489,401.70	\$0.00	\$177,044.10	\$0.00	\$1,666,445.80
A	1265	AMORTIZACIÓN ACUMULADA DE ACTIVOS INTANGIBLES	\$0.00	\$0.00	\$0.00	\$0.00	\$0.00	\$0.00
A	2111	SERVICIOS PERSONALES POR PAGAR A CORTO PLAZO	\$0.00	\$643,330.97	\$3,052,203.50	\$3,057,365.95	\$0.00	\$648,493.42
A	2112	PROVEEDORES POR PAGAR A CORTO PLAZO	\$0.00	\$698,574.26	\$412,424.31	\$671,388.64	\$0.00	\$957,538.59
A	2115	TRANSFERENCIAS OTORGADAS POR PAGAR A CORTO PLAZO	\$0.00	\$85,120.00	\$71,748.00	\$12,438.00	\$0.00	\$25,810.00
A	2117	RETENCIONES Y CONTRIBUCIONES POR PAGAR A CORTO PLAZO	\$0.00	\$830,367.29	\$853,593.49	\$674,396.72	\$0.00	\$651,170.52
A	2164	FONDOS DE FIDEICOMISOS, MANDATOS Y CONTRATOS ANÁLOGOS A CORTO PLAZO	\$0.00	\$877,655.92	\$0.00	\$0.00	\$0.00	\$877,655.92
A	2171	PROVISIÓN PARA DEMANDAS Y JUICIOS A CORTO PLAZO	\$0.00	\$0.00	\$8,165.24	\$8,165.24	\$0.00	\$0.00
A	3110	APORTACIONES	\$0.00	\$21,839.30	\$0.00	\$0.00	\$0.00	\$21,839.30
A	3120	DONACIONES DE CAPITAL	\$0.00	\$363,887.20	\$0.00	\$0.00	\$0.00	\$363,887.20
A	3130	ACTUALIZACIÓN DE LA HACIENDA PÚBLICA/PATRIMONIO	\$0.00	\$149,346,232.54	\$0.00	\$0.00	\$0.00	\$149,346,232.54
A	3220	RESULTADOS DE EJERCICIOS ANTERIORES	\$0.00	\$12,298,887.00	\$0.00	\$0.00	\$0.00	\$12,298,887.00
A	4159	OTROS PRODUCTOS QUE GENERAN INGRESOS CORRIENTES	\$0.00	\$1,288.66	\$0.00	\$111.45	\$0.00	\$1,400.11
A	4173	INGRESOS POR VENTA DE BIENES Y SERVICIOS DE ORGANISMOS DESCENTRALIZADOS	\$0.00	\$17,950.00	\$0.00	\$40,083.04	\$0.00	\$58,033.04
A	4223	SUBSIDIOS Y SUBVENCIONES	\$0.00	\$3,721,694.00	\$0.00	\$3,721,694.00	\$0.00	\$7,443,388.00
D	5111	REMUNERACIONES AL PERSONAL DE CARÁCTER PERMANENTE	\$2,399,536.77	\$0.00	\$2,396,959.73	\$0.00	\$4,796,496.50	\$0.00
D	5113	REMUNERACIONES ADICIONALES Y ESPECIALES	\$6,638.74	\$0.00	\$3,834.91	\$0.00	\$10,473.65	\$0.00
D	5114	SEGURIDAD SOCIAL	\$634,993.77	\$0.00	\$640,156.22	\$0.00	\$1,275,149.99	\$0.00
D	5115	OTRAS PRESTACIONES SOCIALES Y ECONÓMICAS	\$33,819.43	\$0.00	\$16,415.09	\$0.00	\$50,234.52	\$0.00
D	5121	MATERIALES DE ADMINISTRACIÓN, EMISIÓN DE DOCUMENTOS Y ARTÍCULOS OFICIALES	\$3,521.35	\$0.00	\$99.99	\$0.00	\$3,621.34	\$0.00
D	5122	ALIMENTOS Y UTENSILIOS	\$3,665.77	\$0.00	\$187.00	\$0.00	\$3,852.77	\$0.00





**Universidad Politécnica de Puebla  
Estado de Puebla**

**Balanza de Comprobación del 01/feb./2016 al 29/feb./2016**

**Cuentas de Mayor con saldo y/o movimientos. (De la cuenta: 1000 a la 9000)**

Fecha y 07/mar./2016

hora de Impresión 06:20 p. m.

Usr RODRIGO\_RF  
Rep rptBalanzaComprobacion

Nat.	Cuenta	Nombre de la cuenta	SALDO ANTERIOR		MOVIMIENTOS		SALDO ACTUAL	
			DEUDOR	ACREEDOR	DEUDOR	ACREEDOR	DEUDOR	ACREEDOR
D	5124	MATERIALES Y ARTÍCULOS DE CONSTRUCCIÓN Y DE REPARACIÓN	\$0.00	\$0.00	\$7,327.49	\$0.00	\$7,327.49	\$0.00
D	5125	PRODUCTOS QUÍMICOS, FARMACÉUTICOS Y DE LABORATORIO	\$0.00	\$0.00	\$18,037.76	\$0.00	\$18,037.76	\$0.00
D	5126	COMBUSTIBLES, LUBRICANTES Y ADITIVOS	\$50,000.00	\$0.00	\$52,055.52	\$0.00	\$102,055.52	\$0.00
D	5129	HERRAMIENTAS, REFACCIONES Y ACCESORIOS MENORES	\$641.50	\$0.00	\$21,837.20	\$0.00	\$22,478.70	\$0.00
D	5131	SERVICIOS BÁSICOS	\$79,918.25	\$0.00	\$70,998.91	\$0.00	\$150,917.16	\$0.00
D	5133	SERVICIOS PROFESIONALES, CIENTÍFICOS Y TÉCNICOS Y OTROS SERVICIOS	\$237,170.00	\$0.00	\$227,880.00	\$0.00	\$465,050.00	\$0.00
D	5134	SERVICIOS FINANCIEROS, BANCARIOS Y COMERCIALES	\$2,157.60	\$0.00	\$105,212.47	\$0.00	\$107,370.07	\$0.00
D	5135	SERVICIOS DE INSTALACIÓN, REPARACIÓN, MANTENIMIENTO Y CONSERVACIÓN	\$111,096.00	\$0.00	\$119,484.35	\$0.00	\$230,580.35	\$0.00
D	5137	SERVICIOS DE TRASLADE Y VIÁTICOS	\$4,356.20	\$0.00	\$9,452.99	\$0.00	\$13,809.19	\$0.00
D	5138	SERVICIOS OFICIALES	\$29,749.70	\$0.00	\$34,411.96	\$0.00	\$64,161.66	\$0.00
D	5139	OTROS SERVICIOS GENERALES	\$90,309.96	\$0.00	\$70,732.06	\$0.00	\$161,042.02	\$0.00
D	5212	TRANSFERENCIAS INTERNAS AL SECTOR PÚBLICO	\$31,427.47	\$0.00	\$0.00	\$0.00	\$31,427.47	\$0.00
D	5241	AYUDAS SOCIALES A PERSONAS	\$5,419.80	\$0.00	\$12,438.00	\$0.00	\$17,857.80	\$0.00
D	5242	BECAS	\$11,666.00	\$0.00	\$0.00	\$0.00	\$11,666.00	\$0.00
D	5513	DEPRECIACIÓN DE BIENES INMUEBLES	\$2,376.03	\$0.00	\$2,376.03	\$0.00	\$4,752.06	\$0.00
D	5515	DEPRECIACIÓN DE BIENES MUEBLES	\$177,044.10	\$0.00	\$177,044.10	\$0.00	\$354,088.20	\$0.00
D	7110	VALORES EN CUSTODIA	\$6,479,942.73	\$0.00	\$110,505.00	\$0.00	\$6,590,447.73	\$0.00
A	7120	CUSTODIA DE VALORES	\$0.00	\$6,479,942.73	\$0.00	\$110,505.00	\$0.00	\$6,590,447.73
D	8110	LEY DE INGRESOS ESTIMADA	\$61,240,907.60	\$0.00	\$0.00	\$0.00	\$61,240,907.60	\$0.00
A	8120	LEY DE INGRESOS POR EJECUTAR	\$0.00	\$57,519,213.60	\$3,761,888.49	\$40,194.49	\$0.00	\$53,797,519.60
D	8130	MODIFICACIONES A LA LEY DE INGRESOS ESTIMADA	\$19,238.66	\$0.00	\$40,194.49	\$0.00	\$59,433.15	\$0.00
A	8140	LEY DE INGRESOS DEVENGADA	\$0.00	\$0.00	\$3,761,888.49	\$3,761,888.49	\$0.00	\$0.00
A	8150	LEY DE INGRESOS RECAUDADA	\$0.00	\$3,740,932.66	\$0.00	\$3,761,888.49	\$0.00	\$7,502,821.15
A	8210	PRESUPUESTO DE EGRESOS APROBADO	\$0.00	\$61,040,907.60	\$0.00	\$0.00	\$0.00	\$61,040,907.60
D	8220	PRESUPUESTO DE EGRESOS POR EJERCER	\$56,717,793.86	\$0.00	\$1,001,390.66	\$4,716,389.95	\$53,002,794.57	\$0.00
A	8230	MODIFICACIONES AL PRESUPUESTO DE EGRESOS APROBADO	\$0.00	\$557,051.94	\$961,196.17	\$1,001,390.66	\$0.00	\$597,246.43
D	8240	PRESUPUESTO DE EGRESOS COMPROMETIDO	\$1,144,077.37	\$0.00	\$3,755,193.78	\$3,807,521.65	\$1,091,749.50	\$0.00
D	8250	PRESUPUESTO DE EGRESOS DEVENGADO	\$1,195,219.33	\$0.00	\$3,807,521.65	\$3,339,275.11	\$1,663,465.87	\$0.00
D	8260	PRESUPUESTO DE EGRESOS EJERCIDO	\$0.00	\$0.00	\$3,339,275.11	\$3,339,275.11	\$0.00	\$0.00
D	8270	PRESUPUESTO DE EGRESOS PAGADO	\$2,540,868.98	\$0.00	\$3,339,275.11	\$0.00	\$5,880,144.09	\$0.00
<b>Sumas =&gt;</b>			<b>\$299,748,533.55</b>	<b>\$299,748,533.55</b>	<b>\$41,453,003.61</b>	<b>\$41,453,003.61</b>	<b>\$303,906,356.16</b>	<b>\$303,906,356.16</b>





Usu: RODRIGO\_RF  
Rep: rptBalanzaComprobacion

Universidad Politécnica de Puebla  
Estado de Puebla

Balanza de Comprobación del 01/feb./2016 al 29/feb./2016  
Cuentas de Mayor con saldo y/o movimientos. (De la cuenta: 1000 a la 9000)

Fecha y | 07/mar./2016  
hora de Impresión | 06:20 p. m.

Nat.	Cuenta	Nombre de la cuenta	SALDO ANTERIOR		MOVIMIENTOS		SALDO ACTUAL		
			DEUDOR	ACREEDOR	DEUDOR	ACREEDOR	DEUDOR	ACREEDOR	
		 MTRO. ALBERTO SANCHEZ SERRANO RECTOR							
		C.P. CARLOS FALFAN JIMENEZ JEFE DEL DEPARTAMENTO DE RECURSOS FINANCIEROS							
					 M.A. MARGARITA CUACHAYO LOZANO SECRETARIA ADMINISTRATIVA				





UNIVERSIDAD POLITÉCNICA DE PUEBLA  
NOTAS A LOS ESTADOS FINANCIEROS AL 29 DE FEBRERO DE 2016  
EN PESOS

a) NOTAS DE DESGLOSE

I) NOTAS AL ESTADO DE SITUACIÓN FINANCIERA

**Activo**

Activo Circulante

Efectivo y Equivalentes

**Caja:**

Concepto	Importe
<b>Caja</b>	<b>\$20,000.00</b>
Fondo Fijo	\$20,000.00

- Fondo disponible para efectuar pagos menores derivados de la operación de la institución.

**Bancos:**

Este rubro se encuentra integrado de la siguiente manera:

Concepto	Importe
<b>Bancos</b>	<b>\$4,138,379.81</b>
Cuentas Federales	\$3,510,634.82
Cuentas Estatales	\$222,147.33
Cuentas Ingresos Propios	\$405,597.66

Por los Recursos Federales destaca:

- Depósito del mes de febrero 2016 para el pago del capítulo 1000 "Servicios Personales" correspondientes al mismo mes, de los cuales fueron pagados con recursos estatales, en el mes de marzo se hará el traspaso del recurso.
- Remanentes y rendimientos generados por los proyectos de Profesores de Tiempo completo otorgados vía PRODEP (Programa para el Desarrollo Profesional Docente) el cual abarca 2 periodos 2015-2016.
- Rendimientos bancarios del fideicomiso PIFI.
- Remanentes del Fondo de Acceso de Educación Abierta y a Distancia.

Concepto	Importe
<b>Cuentas Federales</b>	<b>\$3,510,634.82</b>
17000003940	\$2,234,025.47
02001628	\$21,231.79
65502503384	\$163,037.58
02001385	\$861,809.13
65503696136	\$230,530.85
5504114460	\$0.00



**UNIVERSIDAD POLITÉCNICA DE PUEBLA**  
**NOTAS A LOS ESTADOS FINANCIEROS AL 29 DE FEBRERO DE 2016**  
**EN PESOS**

Por Recursos Estatales:

- Saldo del recurso por apoyo solidario estatal del mes de febrero 2016.
- Rendimientos generados de la cuenta para el manejo de FAM 2015 reflejados en diciembre 2015

Concepto	Importe
<b>Cuentas Estatales</b>	<b>\$222,147.33</b>
17000003664	\$218,028.67
17000005941	\$4,118.66

Por Ingresos Propios

- Contempla remanentes de otros ingresos generados del ejercicio 2015 por concepto de depósitos de los pagos de servicio de transporte de alumnos en el 2015.
- Por Otros Ingresos, derivados de los remanentes de los ingresos de los proyectos PROINNOVA, CEDDIPO E INNOVAPYME correspondientes al ejercicio 2015

Concepto	Importe
<b>Cuentas Ingresos Propios</b>	<b>\$405,597.66</b>
17000003650	\$128,538.06
65502544979	\$277,059.60

*Derechos a Recibir Efectivos o Equivalentes*

En este rubro se considera el saldo a favor de los empleados relativo a los impuestos sobre productos del trabajo (ISPT) resultado de la aplicación de la tarifa anual efectuada en el mes de febrero 2016.

Concepto	Importe
<b>Total</b>	<b>\$15,728.21</b>
Cuentas por Cobrar a Corto Plazo	\$15,728.21

En este rubro está considerado el anticipo a funcionarios los últimos días del mes pendientes de comprobar al cierre del mes de febrero y que ha sido comprobados los primeros días de marzo.

Concepto	Importe
<b>Deudores Diversos por Cobrar a Corto Plazo</b>	<b>\$3,130.00</b>
Gómez Méndez Martín Diego	\$695.00
Montero Gómez Verónica	\$435.00
Hernández Beristáin Adriana	\$2,000.00





**UNIVERSIDAD POLITÉCNICA DE PUEBLA**  
**NOTAS A LOS ESTADOS FINANCIEROS AL 29 DE FEBRERO DE 2016**  
**EN PESOS**

Otros Activos Circulantes

En este rubro se considera los valores en garantía que la Universidad Politécnica de Puebla entregó en contraprestación de un servicio.

Concepto	Importe
<b>Total</b>	<b>\$ 55,183.00</b>
Valores en Garantía	\$ 55,183.00

El importe antes plasmado corresponde al depósito en garantía que la Universidad entregó a la Comisión Federal de Electricidad por la contratación del servicio de suministro de energía eléctrica para sus instalaciones.

Activo No Circulante

- Inversiones Financieras a Largo Plazo

Incluye fideicomisos sin estructura orgánica contratados con la Institución Bancaria Banco Santander, S.A. para el manejo de los recursos otorgados por la Federación de los Programas PRODEP y PROFOCIE.

Concepto	Importe
<b>Total</b>	<b>\$877,655.92</b>
Fideicomisos, Mandatos y Contratos Análogos	\$877,655.92

Bienes Inmuebles, Infraestructura y Construcciones en Proceso

Concepto	Importe
<b>Total</b>	<b>\$ 115'928,837.31</b>
Terrenos	\$ 1'958,362.24
Edificios No Habitacionales	\$ 96'596,661.46
Otros Bienes Inmuebles	\$ 17'373,813.61



**UNIVERSIDAD POLITÉCNICA DE PUEBLA**  
**NOTAS A LOS ESTADOS FINANCIEROS AL 29 DE FEBRERO DE 2016**  
**EN PESOS**

Bienes Muebles

Concepto	Importe
<b>Total</b>	<b>\$45,436,048.18</b>
Mobiliario y Equipo de Administración	\$13,945,035.14
Mobiliario y Equipo Educativo y Recreativo	\$6,803,786.82
Equipo e Instrumental Médico y de Laboratorio	\$5,843,658.96
Vehículos y Equipo de Transporte	\$2,241,096.99
Maquinaria, Otros Equipos y Herramientas	\$16,483,822.84
Colecciones, Obras de Arte y Objetos Valiosos	\$118,647.43

Cabe mencionar que los bienes adquiridos son propiedad del Gobierno del Estado de Puebla y coadyuvan al mejor desempeño en las actividades propias de la Universidad, teniendo la certeza del patrimonio total del Estado, avanzando en el logro de los objetivos establecidos en el Plan Estatal de Desarrollo 2011-2017 y con las expectativas de innovar, transparentar, administrar y aprovecharlo eficientemente a fin de brindar más y mejores servicios; cabe mencionar que la mayoría de las adquisiciones del rubro de activos ha sido adquirido con recursos de fondos extraordinarios federal y estatal como son PRODEP, PIFI, FADOEES 2011 Y 2013, INCREMENTO A LA MATRICULA FEDERAL Y ESTATAL, CONACYT, FAM 2011, FAM SUPERIOR 2014 y FAM SUPERIOR 2015.

Las tasas de depreciación de dichos bienes se encuentran establecidas en los lineamientos emitidos por el Consejo Nacional de Armonización Contable (CONAC), denominado parámetros de vida útil, las cuales se detallan a continuación:

Concepto	Depreciación Anual %
<b>Mobiliario y Equipo de Administración</b>	
Muebles de Oficina y Estantería	10
Muebles, Excepto de Oficina y Estantería	10
Equipo de Cómputo y de Tecnologías de la Información	33.3
Otros Mobiliarios y Equipos de Administración	10



**UNIVERSIDAD POLITÉCNICA DE PUEBLA**  
**NOTAS A LOS ESTADOS FINANCIEROS AL 29 DE FEBRERO DE 2016**  
**EN PESOS**

<b>Mobiliario y Equipo Educativo y Recreativo</b>	
Equipos y Aparatos Audiovisuales	33.3
Cámaras Fotográficas y de Video	33.3
Otros Mobiliarios y Equipo Educativo y Recreativo	20
<b>Equipo e Instrumental Médico y de Laboratorio</b>	
Equipo Médico y de Laboratorio	20
Instrumental Médico y de Laboratorio	20
<b>Equipo de Transporte</b>	
Automóviles y Equipo Terrestre	20
Carrocerías y Remolques	20
Equipo Aeroespacial	20
Equipo Ferroviario	20
Embarcaciones	20
Otros Equipos de Transporte	20
Equipos de Defensa y Seguridad	20
<b>Maquinaria, Otros Equipos y Herramientas</b>	
Maquinaria y Equipo Agropecuario	10
Maquinaria y Equipo Industrial	10
Maquinaria y Equipo de Construcción	10
Sistemas de Aire Acondicionado, Calefacción y de Refrigeración Industrial y Comercial	10
Equipo de Comunicación y Telecomunicación	10
Equipo de Generación Eléctrica, Aparatos y Accesorios Eléctricos	10
Herramientas y Máquinas-Herramienta	10
Otros Equipos	10

<b>Activos Biológicos</b>	
Especies Menores y de Zoológico	20

Activos Intangibles

Este rubro está integrado de la siguiente manera:

Activos Intangibles	Importe
<b>Total</b>	<b>\$ 1.00</b>
Software	\$ 1.00

La cantidad que se informa corresponde a la adquisición con recursos extraordinarios CONACYT, en el ejercicio 2014, de un software para un programa utilizado en el área de posgrado para el desempeño de sus actividades, con una amortización al 100% por lo que se presenta un valor de \$1.00 conforme las reglas de registro y valoración del patrimonio, evitando con esta acción alguna irregularidad e infracción establecida por alguna disposición jurídica.

Depreciación, Deterioro y Amortización Acumulada de Bienes

Concepto	Importe
<b>Total</b>	<b>-\$1,683,078.01</b>
Depreciación Acumulada Bienes Inmuebles	-\$16,632.21
Depreciación Acumulada de Bienes Muebles	-\$1,666,445.80

**Pasivo**

Cuentas por Pagar A Corto Plazo

En este rubro se consideran los importes que representan una obligación de pago de la Universidad Politécnica de Puebla, debidamente identificadas y clasificadas como se detalla a continuación:

Concepto	Hasta 90 días	Total
<b>Total</b>	<b>\$2,283,012.53</b>	<b>\$2,283,012.53</b>



**UNIVERSIDAD POLITÉCNICA DE PUEBLA**  
**NOTAS A LOS ESTADOS FINANCIEROS AL 29 DE FEBRERO DE 2016**  
**EN PESOS**

Servicios Personales	\$648,493.42	\$648,493.42
Proveedores	\$957,538.59	\$957,538.59
Transferencias otorgadas por pagar a corto plazo	\$25,810.00	\$25,810.00
Retenciones y Contribuciones por pagar	\$651,170.52	\$651,170.52

Las obligaciones antes mencionadas, son factibles de pago y se refieren principalmente a concepto tales como:


- Seguridad médica al Instituto de Seguridad y Servicios Sociales de los Trabajadores al Servicio de los Poderes del Estado de Puebla – ISSSTEP
- Sistema de Ahorro para el Retiro- SAR
- Retenciones a proveedores por adjudicaciones efectuadas (cinco al millar) y que se deben de enterar ante la Secretaría de Finanzas y Administración.
- Impuestos sobre Productos del Trabajo ISPT a realizar a la Secretaría de Hacienda y Crédito Público.
- Impuesto sobre erogaciones por remuneraciones al trabajo personal del Estado de Puebla (ISERTP) a pagar a la Secretaría de Finanzas y Administración
- Provisión de finiquitos del personal que causo baja durante el ejercicio fiscal 2015 y que no han sido reclamados
- Órdenes de compra pactadas con proveedores de bienes y servicios los cuales según las condiciones mínimas se pagaran contra la entrega de los bienes y servicios.
- Reembolsos de alumnos cuyo periodo de cobro a caducado debido a que no acudieron a recoger sus cheques.

Fondos y Bienes de Terceros en Garantía y/o Administración

Incluye fideicomisos sin estructura orgánica contratados con la Institución Bancaria Banco Santander, S.A. (CONTRAPARTIDA DE LA CUENTA APLICADA EN ACTIVO)

Concepto	Importe
<b>Total</b>	<b>\$877,655.92</b>
Fideicomisos, Mandatos y Contratos Análogos	\$877,655.92

Dichos importes corresponden a los recursos otorgados por la federación de los Programas PRODEP Y PROFOCIE.



UNIVERSIDAD POLITÉCNICA DE PUEBLA  
NOTAS A LOS ESTADOS FINANCIEROS AL 29 DE FEBRERO DE 2016  
EN PESOS

II) NOTAS AL ESTADO DE VARIACIONES EN LA HACIENDA PÚBLICA/PATRIMONIO

Patrimonio

Este rubro se integra de las siguientes cuentas:

Concepto	Importe
<b>Total</b>	<b>\$ 161'856,270.26</b>
<u>Patrimonio Contribuido</u>	<u>\$ 149'731,959.04</u>
Aportaciones	\$ 21,839.30
Donaciones de Capital	\$ 363,887.20
Patrimonio	\$ 149'346,232.54
<u>Patrimonio Generado</u>	<u>\$ 11'899,257.93</u>
Patrimonio Generado del Ejercicio	-\$ 399,629.07
Patrimonio Generado de Ejercicios Anteriores	\$ 12'298,887.00

El rubro antes mencionado está integrado de la siguiente manera:

- Patrimonio Contribuido:

Este concepto engloba lo siguiente:

-Los ingresos generados por la Universidad antes de la publicación de su Decreto de Creación en el Diario Oficial del Estado de Puebla, la cual fue considerada contablemente como una aportación inicial.

- En el mes de noviembre 2014 se recibieron por parte del Comité Administrador Poblano de Espacios Educativos (CAPCEE), 6 equipos de cómputo por un importe de 61 mil pesos.

- En el mes de agosto 2015 se recibieron por parte del Comité Administrador Poblano de Espacios Educativos (CAPCEE), las reparaciones a un bien inmueble por un importe de 570 mil pesos.

- En el mes de septiembre 2015 se recibió, por parte de la empresa Volkswagen de México, un automóvil JETTA en donación para fines didácticos, con un importe de 302 mil pesos.

El patrimonio corresponde a los bienes inmuebles y muebles capitalizados desde el año 2004 al 29 de febrero 2016.





**UNIVERSIDAD POLITÉCNICA DE PUEBLA**  
**NOTAS A LOS ESTADOS FINANCIEROS AL 29 DE FEBRERO DE 2016**  
**EN PESOS**

- Patrimonio Generado:

Representa la acumulación de resultados de la gestión de ejercicios anteriores incluyendo al ejercicio corriente.

Al cierre del mes de febrero 2016, este rubro registra un saldo de 11 millones 899 mil 257 pesos, conformado por dos cuentas:

Concepto	Importe
<b>Patrimonio Generado</b>	<b><u>\$ 11'899,257.93</u></b>
Patrimonio Generado del Ejercicio	-\$ 399,629.07
Patrimonio Generado de Ejercicios Anteriores	\$ 12'298,887.00

Del patrimonio de ejercicios anteriores se integra de la siguiente manera:

CONCEPTO	IMPORTE
<b>TOTAL</b>	<b><u>\$12,298,887.00</u></b>
Ejercicio 2004	\$3,709,535.00
Ejercicio 2005	\$2,764,911.27
Ejercicio 2006	\$2,492,790.90
Ejercicio 2007	-\$910,139.96
Ejercicio 2008 Al 07 De Octubre	\$187,050.89
Del 8 De Octubre Al 31 De Diciembre 2008	\$2,041,480.33
Ejercicio 2009	-\$420,229.47
Ejercicio 2010	\$1,218,824.52
Ejercicio 2011	\$2,078,401.02
Del 01 De Enero Al 22 De Marzo 2012	\$1,885,644.25
Del 23 De Marzo Al 21 De Diciembre 2012	-\$1,528,731.28
Ejercicio 2013	-\$7,544,178.56
Ejercicio 2014	\$6,589,334.94
Ejercicio 2015	-\$265,806.85

- Patrimonio Generado del Ejercicio

Concepto	Importe
<b>Patrimonio Generado</b>	<b><u>-\$ 399'629.07</u></b>
Patrimonio Generado del Ejercicio	-\$ 399,629.07
Resultado del Ejercicio: Ahorro/Desahorro	-\$ 399'629.07

- Resultado del mes de febrero 2016 (Ahorro/Desahorro)

**UNIVERSIDAD POLITÉCNICA DE PUEBLA**  
**NOTAS A LOS ESTADOS FINANCIEROS AL 29 DE FEBRERO DE 2016**  
**EN PESOS**

El resultado del mes fue negativo por la cantidad de \$399,629.07, como resultado del reconocimiento de gastos por el ejercicio con remanentes del año 2015, como es el caso de PRODEP 2015 proyectos que abarcan dos ejercicios fiscales y por el reconocimiento de la depreciación de bienes adquiridos en 2014 y 2015:

Concepto	Importe
<b>Total</b>	<b>-\$ 399,629.07</b>
Ingresos	\$7,502,821.15
Gasto	\$7,902,450.22

**III) NOTAS AL ESTADO DE ACTIVIDADES**

**INGRESOS Y OTROS BENEFICIOS**

Ingresos de Gestión

Son los ingresos de carácter estatal y federal que la Universidad Politécnica recaudó en el transcurso del mes de febrero 2016 y que conforman la Hacienda Pública Estatal.

Concepto	Importe
<b>Total</b>	<b>\$40,194.49</b>
Productos	\$111.45
Ingresos por Venta de Bienes y Servicios	\$40,083.04

- Productos

Comprende el importe de los ingresos por rendimientos bancarios de los que al cierre del mes de febrero 2016, se recaudaron \$ 111.45 pesos.

- Ingresos Por Venta de Bienes y Servicios, conformado de la siguiente manera:

Concepto	Importe
<b>Total</b>	<b>\$40,083.04</b>
Transporte de Alumnos	\$20,940.00
Diplomados	\$5,243.04
Gestión e Innovación	\$5,400.00
Descuentos a Empleados Uniformes	\$250.00
Ingresos para Eventos Culturales y Deportivos	\$8,250.00



**UNIVERSIDAD POLITÉCNICA DE PUEBLA**  
**NOTAS A LOS ESTADOS FINANCIEROS AL 29 DE FEBRERO DE 2016**  
**EN PESOS**

Los ingresos registrados en los conceptos anteriores se refieren principalmente a los servicios proporcionados a la Comunidad Universitaria tales como: Ingresos por servicio de transporte a alumnos, cursos realizados por la institución, así como los ingresos recibidos por la impartición de talleres culturales y deportivos.

Participaciones, Aportaciones, Transferencias, Asignaciones, Subsidios

En este rubro se registraron los ingresos que se reciben de parte del Gobierno Federal y Gobierno Estatal por concepto de subsidios ordinarios y los Ingresos Extraordinarios por la Captación de derechos.

Concepto	Importe
<b>Total</b>	<b>\$3,721,694.00</b>
Transferencias, Asignaciones, Subsidios y Otras Ayudas	\$3,721,694.00

- Transferencias, Asignaciones, Subsidios y Otras Ayudas

Durante el mes de febrero 2016, la Universidad Politécnica de Puebla recibió ingresos por subsidio federal, estatal y recursos extraordinarios estatales por concepto de captación de derechos:

Concepto	Importe
<b>Total</b>	<b>\$3,721,694.00</b>
Subsidios y subvenciones	\$3,721,694.00

- Subsidios y Subvenciones

Concepto	Importe
<b>Total</b>	<b>\$3,721,694.00</b>
Subsidios Ordinario Federal	\$1,874,948.00
Subsidio Ordinario Estatal	\$1,846,746.00

**GASTOS Y OTRAS PÉRDIDAS**

Gastos de Funcionamiento

Se integra por los importes de las cuentas de Servicios Personales, Materiales y Suministros y, Servicios Generales, necesarios para el adecuado funcionamiento de la Universidad Politécnica de Puebla, en el ámbito de atender de manera eficiente a la población estudiantil, los cuales ascendieron a \$3,795,083.65

Concepto	Importe
<b>Total</b>	<b>\$3,795,083.65</b>
Servicios Personales	\$3,057,365.95
Materiales y Suministros	\$99,544.96
Servicios Generales	\$638,172.74

- Servicios Personales:

Son las asignaciones destinadas al pago de remuneraciones al personal que presta sus servicios, tales como salarios, prestaciones y gastos de seguridad social, así como otras prestaciones derivadas de una relación laboral de carácter permanente o eventual, su integración se presenta a continuación:

Concepto	Importe
<b>Total</b>	<b>\$3,057,365.95</b>
Remuneraciones al Personal de Carácter Permanente	\$2,396,959.73
Remuneraciones Adicionales y Especiales	\$3,834.91
Seguridad Social	\$640,153.22
Otras Prestaciones Sociales y Económicas	\$16,115.50

- Materiales y Suministros:

Asignaciones destinadas a cubrir la adquisición de toda clase de bienes e insumos requeridos, para el desempeño de sus actividades institucionales, en el mes de febrero 2016 se devengaron \$99,544.96

Concepto	Importe
<b>Total</b>	<b>\$99,544.96</b>
Materiales de Administración, Emisión de Documentos y Artículos Oficiales	\$99.99
Alimentos y Utensilios	\$187.00
Materiales y artículos de construcción y reparación	\$7,327.49





**UNIVERSIDAD POLITÉCNICA DE PUEBLA**  
**NOTAS A LOS ESTADOS FINANCIEROS AL 29 DE FEBRERO DE 2016**  
**EN PESOS**

Productos químicos, farmacéuticos y de laboratorio	\$18,037.76
Combustibles, lubricantes y aditivos	\$52,055.52
Herramientas, refacciones y accesorios básicos	\$21,837.20

En el rubro antes detallado contempla la adquisición de materiales para oficina, adquisición de papelería, alimentos, refacción para los automóviles de la universidad, vales de combustible para la prestación de los servicios de la institución y refacciones menores para el mantenimiento de las instalaciones.

- Servicios Generales:

Comprende el importe de gasto devengado por la prestación de servicios contratados con particulares o instituciones del sector público, requeridos para el cumplimiento de las actividades vinculadas con la función pública; la cantidad registrada asciende a \$638,172.74 en las partidas que a continuación se enuncian:

Concepto	Importe
<b>Total</b>	<b>\$638,172.74</b>
Servicios Básicos	\$70,998.91
Servicios Profesionales, Científicos y Técnicos y Otros Servicios	\$227,880.00
Servicios Financieros, Bancarios y Comerciales	\$105,212.47
Servicios de Instalación, Reparación, Mantenimiento y Conservación	\$119,484.35
Servicios de Traslado y Viáticos	\$9,452.99
Servicios Oficiales	\$34,411.96
Otros Servicios Generales	\$70,732.06

En esta cuenta se registran los recursos por concepto de servicios devengados como son: el suministro de energía eléctrica, servicio de internet, servicio de vigilancia, servicio de limpieza, comisiones bancarias por manejo de cuentas, viáticos para servicios oficiales, asistencia a la Dirección General de Profesiones para la verificación del estatus de cédulas profesionales.

- Transferencias, Asignaciones, Subsidios y Otras Ayudas

Apoyo de traslado a profesores invitados al aeropuerto internacional de la Cd. de México y hospedaje a profesores bajo convenio de peace corps.

Concepto	Importe
<b>Total</b>	<b>\$12,438.00</b>
Ayudas Sociales a Personas	\$12,438.00

- Otros Gastos y Pérdidas Extraordinarias

Se consideran dentro de esta cuenta las depreciaciones y amortizaciones aplicadas en el mes de febrero 2016 correspondientes a los bienes muebles, inmuebles e intangibles adquiridos en el ejercicio 2014 hasta la fecha.

Concepto	Importe
<b>Total</b>	<b>\$179,420.13</b>
Depreciación Acumulada Bienes Inmuebles	\$2,376.03
Depreciación Acumulada Bienes Muebles	\$177,044.10

#### IV) NOTAS AL ESTADO DE FLUJOS DE EFECTIVO

##### Flujo de efectivo de las actividades de operación

- *Origen*

Comprenden las transacciones de entrada de efectivo.

Concepto	Importe
<b>Total</b>	<b>\$7,502,821.15</b>
Productos de tipo corriente	\$1,400.11
Ingresos por venta de bienes	\$58,033.04
Transferencias asignaciones y otras ayudas	\$7,443,388.00

- *Aplicación*

Comprenden las erogaciones efectivamente pagadas.

Concepto	Importe
<b>Total</b>	<b>\$8,934,882.13</b>
Servicios personales	\$5,492,198.44
Otras aplicaciones de operación	\$3,054,738.04
Materiales y suministros	\$51,652.23
Servicios generales	\$278,352.15
Transferencias internas y asignaciones al sector publico	\$31,427.47
Ayudas Sociales	\$26,513.80







**UNIVERSIDAD POLITÉCNICA DE PUEBLA**  
**NOTAS A LOS ESTADOS FINANCIEROS AL 29 DE FEBRERO DE 2016**  
**EN PESOS**

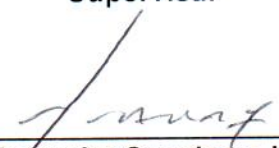
- Flujo neto de efectivo de las actividades de operación **-\$1,432,060.98**


INCREMENTO/DISMINUCIÓN NETA EN EL EFECTIVO Y EQUIVALENTES AL EFECTIVO	-\$1,432,060.98
EFECTIVO Y EQUIVALENTES AL INICIO DEL EJERCICIO	\$5,590,440.79
EFECTIVO Y EQUIVALENTES AL FINAL DEL EJERCICIO	\$4,158,379.81

“Bajo protesta de decir verdad declaramos que los Estados Financieros y sus Notas son razonablemente correctos y responsabilidad del emisor”

Autoriza:  
  
Mtro. Alberto Sánchez Serrano  
Rector

Elabora:  
  
C.P. Carlos Falfan Jiménez  
Jefe del Departamento de Recursos Financieros

Supervisa:  
  
M.A. Margarita Cuachayo Lozano  
Secretaria Administrativa



UNIVERSIDAD POLITÉCNICA DE PUEBLA  
NOTAS A LOS ESTADOS FINANCIEROS AL 29 DE FEBRERO DE 2016  
EN PESOS

b) NOTAS DE MEMORIA

**CUENTAS DE ORDEN:**

Las cuentas de orden se utilizan para registrar movimientos de valores que no afectan o modifican al balance contable, sin embargo su incorporación en libros es necesaria con fines de recordatorio contable, de control y en general sobre los aspectos administrativos, o bien para consignar los derechos o responsabilidades contingentes que puedan o no presentarse en el futuro.

Cuentas de Orden Contable

Registrar eventos que, si bien no representan hechos económico-financieros que alteren el patrimonio y por lo tanto los resultados de la Universidad, informan sobre circunstancias contingentes o eventuales de importancia que en determinadas condiciones, puedan producir efectos patrimoniales.


En esta categoría se han considerado el fondo de retiro de los empleados en una cuenta de Fideicomiso pero que estos recursos corresponden al personal de la Universidad, también llevamos el control de la captación recibida a través de la Secretaría de Finanzas y Administración y la parte que nos es entregada vía depósito a nuestra cuenta bancaria, así como el recurso que la SEP-FEDERAL, nos adeuda del subsidio federal del ejercicio 2011. Con un importe al 29 de febrero 2016 por \$6'590,447.73

Cuentas de Orden Presupuestario

Estas cuentas muestran las diferentes etapas de los recursos presupuestarios durante un ejercicio fiscal, de conformidad con los presupuestos aprobados en la Leyes de Ingresos y Egresos vigentes.

De acuerdo a lo anterior se tienen cuentas de ingresos que registran: la ley de Ingresos Estimada que incluye la captación de derechos, subsidios federal y estatal, así como la venta de bienes y servicios, además de recursos convenidos, otros ingresos, por servicios de transporte de alumnos, recuperación de espacios destinados para la cafetería y copiadora, cursos de idiomas, actividades culturales y deportivas así como ingresos por diplomados y cursos de capacitación; Ley de Ingresos por Ejecutar que incluyen las modificaciones Estimadas así como, el registro de los ingresos devengados, Modificaciones a la Ley de Ingresos Estimada, Ley de Ingresos Recaudada la cual registra el cobro en efectivo o en cualquier otro medio de pago de los conceptos aprobados en Ley.





**UNIVERSIDAD POLITÉCNICA DE PUEBLA**  
**NOTAS A LOS ESTADOS FINANCIEROS AL 29 DE FEBRERO DE 2016**  
**EN PESOS**

En ese mismo contexto se anuncian las de egresos: Presupuesto de Egresos Aprobado la cual registra el importe de las asignaciones presupuestarias aprobadas por el H. Congreso del Estado en la Ley de Egresos, Presupuesto de Egresos por Ejercer, considera el Presupuesto de Egresos Aprobado y sus adecuaciones menos el presupuesto comprometido, Modificaciones al Presupuesto Aprobado, Presupuesto de Egresos Devengado que representa el monto de las obligaciones de pago a favor de terceros por la recepción de conformidad de bienes, servicio; así como de las obligaciones que derivan de tratados, leyes, decretos, resoluciones y sentencias definitivas, finalmente la cuenta de Presupuesto de Egresos Pagado considera la cancelación total o parcial de las obligaciones de pago, que se concreta mediante el desembolso de efectivo o cualquier otro medio de pago.

Bajo protesta de decir verdad declaramos que los Estados Financieros y sus Notas son razonablemente correctos y responsabilidad del emisor

**Autoriza:**



---

**Mtro. Alberto Sanchez Serrano**  
**Rector**


**Supervisa:**



---


**M.A. Margarita Cuachayo Lozano**  
**Secretaria Administrativa**

**Elabora:**



---

**C.P. Carlos Falfan Jimenez**  
**Jefe del Departamento de Recursos**  
**Financieros**



**UNIVERSIDAD POLITÉCNICA DE PUEBLA**  
**NOTAS A LOS ESTADOS FINANCIEROS AL 29 DE FEBRERO DE 2016**  
**EN PESOS**

**c) NOTAS DE GESTIÓN ADMINISTRATIVA**

1.- Introducción.

Los estados financieros que elabora la Universidad Politécnica de Puebla contemplan todas las operaciones financieras realizadas por el periodo del 01 al 29 de febrero del 2016.

La información plasmada fue elaborada tomando en consideración lo establecido por la Ley General de Contabilidad Gubernamental, a los lineamientos emitidos por el Consejo Nacional de Armonización Contable (CONAC), así como a las Políticas Contables y Plan de Cuentas al Quinto Nivel de desagregación aprobadas por la Junta Directiva de la Institución.

Dentro de los informes más relevantes para la toma de decisiones destacan los siguientes:

- Estado de Situación Financiera, proporciona información sobre los recursos (Activo), las obligaciones (Pasivo) y el patrimonio (Hacienda Pública) de la Universidad al 29 de febrero del 2016.
- Estado de Actividades, a través del cual se puede observar aquellas operaciones (ingresos y egresos) realizadas por la Universidad que afectaron o modificaron su Patrimonio durante febrero 2016.
- Estado de Variación en la Hacienda Pública, para la elaboración de este documento se requiere de la información que proporcionan los dos estados mencionados anteriormente (Situación Financiera y Actividades) con la finalidad de analizar los diversos elementos que contribuyeron a las variaciones generadas en la Hacienda Pública (Patrimonio).
- Estado de Flujos de Efectivo, proporciona información sobre el origen de los recursos así como de su aplicación.

2.-Panorama Económico y Financiero:

La Universidad se encuentra ubicada en la localidad de San Mateo Cuanalá en el Municipio de Juan C. Bonilla cuyo índice de marginación es del 72.73% (Fuente: Catálogo de localidades de la SEDESOL Federal 2010).

Es por lo anterior que desde su inicio el Gobierno del Estado pensó en la instalación de una Institución de Educación Superior que impulsara el desarrollo humano de los jóvenes de las localidades aledañas al Municipio de Puebla, cuyo grado de marginación fuese representativo.

Con la creación de la UPPue se logra brindar educación a alumnos procedentes de Tlaltenango, Coronango, San Pedro Cholula, San Andrés Cholula, Huejotzingo, Cuautlancingo y la misma Ciudad de Puebla entre otros.



## UNIVERSIDAD POLITÉCNICA DE PUEBLA NOTAS A LOS ESTADOS FINANCIEROS AL 29 DE FEBRERO DE 2016 EN PESOS

En relación al punto anterior, es importante recalcar que en los últimos años la Institución Educativa ha visto incrementada su matrícula al albergar a alumnos de otros Estados de la República tales como: Chiapas, Hidalgo, Veracruz, Tabasco, Nayarit, entre otros; con lo que no sólo se contribuye al incremento del desarrollo humano del estado sino del país.

En relación al ciclo escolar anterior, la Universidad vio incrementada su matrícula en un 22.22%, lo que generó una mayor captación de derechos.

Es importante mencionar que la mayor parte de los ingresos que percibe la Universidad corresponden al apoyo solidario que tanto la Federación como el Estado aportan para la operación y funcionamiento de la Institución en base a lo establecido en el Convenio de Coordinación para la Creación, Operación y Apoyo Financiero de la Universidad Politécnica de Puebla suscrito el 10 de diciembre del 2003.

### 3.-Autorización e Historia.

Apegados al Programa Nacional de Educación 2001- 2006 y debido a la necesidad de contar con un sistema de educación superior con mayor cobertura y mejor calidad, asegurar la equidad en el acceso, ampliar y diversificar la oferta educativa, así como acercarla a los grupos sociales con menores posibilidades de acceso, ofrecer programas educativos de buena calidad para que con independencia de la institución en que se decida cursar estudios, se cuente con posibilidades reales de obtener una formación adecuada, incrementar la investigación y el desarrollo y con ello mejorar la competitividad de las empresas mexicanas; se creó el subsistema de universidades politécnicas.


De esta manera el subsistema de universidades politécnicas surgió con el propósito de ofrecer opciones de educación superior y posgrado que pertinentes a las necesidades de desarrollo de los Estados de la República, cumplieran con los principios de cobertura y equidad en el acceso, contribuyeran a que los egresados de nivel medio superior, técnico superior universitario y profesional asociado, así como los egresados del nivel licenciatura de las instituciones de educación superior del país, y los propios egresados de las universidades politécnicas, tuvieran opciones de continuar su formación, adecuadas a sus intereses y a las necesidades de desarrollo estatal, regional y nacional. Así, las universidades politécnicas iniciaron ofreciendo estudios intensivos de licenciatura, y de postgrado al nivel de especialización tecnológica.

Bajo este contexto, con fecha 10 de diciembre de 2003, atentos a la necesidad de una institución educativa en el Estado de Puebla con las características del subsistema antes referido, el Gobierno Federal a través de la Secretaría de Educación Pública y el Gobierno del Estado de Puebla, celebraron convenio de coordinación para la creación, operación y apoyo financiero de la Universidad Politécnica de Puebla.

Con fecha 14 de julio de 2004, se publicó el decreto que crea la Universidad Politécnica de Puebla, como organismo público descentralizado con personalidad jurídica y patrimonio propios.

Con el propósito de ofrecer el nivel de estudios de profesional asociado y contar con una administración ágil, eficiente, y congruente con el desarrollo de la Institución, con fecha 5 de noviembre de 2012, se publicó en el Periódico Oficial del Estado el decreto por el que se reforman, adicionan y derogan diversas disposiciones de su similar por el que se creó la Universidad Politécnica de Puebla.





## UNIVERSIDAD POLITÉCNICA DE PUEBLA NOTAS A LOS ESTADOS FINANCIEROS AL 29 DE FEBRERO DE 2016 EN PESOS

El 18 de agosto del 2004, se procedió a la instalación de la Junta Directiva de la Universidad y al nombramiento del primer Rector de la Institución.

Una de las principales características de la Universidad Politécnica de Puebla lo es su modelo educativo cuyos rasgos principales son: Programas Educativos pertinentes y centrados en el aprendizaje; diseño curricular basado en competencias; procesos de enseñanza aprendizaje significativo; materiales didácticos orientadores de alumnos y profesores; mecanismos efectivos de evaluación de los aprendizajes, profesores competentes en la generación aplicación y transmisión del conocimiento; investigación aplicada y desarrollo tecnológico pertinente; sistemas de asesoría y tutoría; y gestión institucional para la mejora continua de la Universidad.

En el ámbito académico inició sus funciones con las carreras de Ingeniería en Biotecnología; Ingeniería Electrónica y de Telecomunicaciones; e Ingeniería en Informática.

Actualmente la Institución ofrece las licenciaturas de: Ingeniería en Biotecnología; Ingeniería Informática; Ingeniería Electrónica y de Telecomunicaciones; Ingeniería Mecatrónica; Ingeniería de Sistemas Automotrices; Ingeniería Financiera; e Ingeniería Industrial y los posgrados de: Especialidad en Educación Basada en Competencias; Especialidad en Ambientes de Aprendizaje; Maestría en Gestión e Innovación Tecnológica; Maestría en Ingeniería en Sistemas de Cómputo Inteligente; Maestría en Ingeniería de Automatización de Procesos Industriales; Maestría en Ingeniería en Diseño de Bioprocesos; y Maestría en Enseñanza de las Ciencias.

La primera estructura organizacional de la Universidad fue aprobada por la Junta Directiva en la primera sesión realizada el 18 de agosto del 2004. Conforme con ella, dependían directamente de la Rectoría, las siguientes unidades administrativas: Secretaría Académica, Secretaría Administrativa, Dirección Administrativa y Abogado(a) General.

Con fecha 7 de agosto de 2014, entraron en vigor el nuevo Reglamento Interior de la Universidad y la estructura orgánica vigente, la cual contempla las siguientes unidades administrativas: Rector; Abogada General; Contraloría Interna; Secretaría Académica; Secretaría Administrativa; Dirección de Programa Académico de Ingeniería en Informática; Dirección de Programa Académico de Ingeniería en Biotecnología; Dirección de Programa Académico de Ingeniería Electrónica y de Telecomunicaciones; Dirección de Programa Académico de Ingeniería Mecatrónica; Dirección de Posgrado; Dirección de Vinculación, Difusión y Extensión Universitaria; Dirección de Planeación Programación y Evaluación; Departamento de Laboratorio; Departamento de Servicios Escolares; Departamento de Incubadora de Empresas; Departamento de Difusión y Extensión; Departamento de Actividades Culturales y Deportivas; Departamento de Vinculación; Departamento de Calidad; Departamento de Sistemas Informáticos; Departamento de Recursos Financieros; Departamento de Recursos Humanos; Departamento de Recursos Materiales; Departamento de Seguimiento de Obra y Servicios Generales.





## UNIVERSIDAD POLITÉCNICA DE PUEBLA NOTAS A LOS ESTADOS FINANCIEROS AL 29 DE FEBRERO DE 2016 EN PESOS

### 4.-Organización y Objeto Social.

De conformidad con el Decreto de Creación, la Universidad Politécnica de Puebla es un Organismo Público Descentralizado de la Administración Pública Estatal, con personalidad jurídica y patrimonio propios, sectorizado a la Secretaría de Educación Pública, cuya sede está en el Municipio de Juan C. Bonilla, Puebla. Asimismo tiene por objeto:

I.- Impartir educación superior en los niveles de Profesional Asociado, Licenciatura, Especialidad; Maestría y Doctorado, así como cursos de actualización en sus diversas modalidades, diseñados con base en competencias, para preparar profesionales con una sólida formación científica, tecnológica y en valores, conscientes del contexto nacional e internacional, en lo económico, político y social, del medio ambiente y cultural, en términos de la legislación aplicable;

II.- Llevar a cabo investigación aplicada y desarrollo tecnológico, pertinentes para el desarrollo económico y social de la región, del Estado y de la Nación;

III.- Difundir el conocimiento y la cultura a través de la extensión universitaria y la formación a lo largo de toda la vida;

IV.- Prestar servicios tecnológicos y de asesoría, que contribuyan a mejorar el desempeño de las empresas y otras organizaciones de la región y del Estado, principalmente;

V.- Impartir programas de educación continua con orientación a la capacitación para el trabajo y al fomento de la cultura tecnológica en la región y en el Estado, y

VI.- Cumplir con cualquier otro que permita consolidar su modelo educativo.

La información plasmada en los estados financieros corresponde al periodo del 01 de enero al 29 de febrero de 2016.

Las disposiciones legales a las que se encuentra sujeta la Universidad Politécnica de Puebla son:

- Constitución Política de los Estados Unidos Mexicanos;
- Ley General de Educación;
- Ley para la Coordinación de la Educación Superior;
- Ley General de Contabilidad Gubernamental;
- Ley de Coordinación Fiscal;
- Ley Federal del Trabajo;
- Ley de Adquisiciones, Arrendamientos y Servicios del Sector Público; Presupuesto de Egresos de la Federación, vigente.
- Ley de Coordinación Fiscal;
- Ley Reglamentaria del Artículo 5 Constitucional Relativo al Ejercicio de las Profesiones;
- Constitución Política del Estado Libre y Soberano de Puebla;
- Ley Orgánica de la Administración Pública del Estado de Puebla;
- Ley de Educación del Estado de Puebla;
- Ley de Adquisiciones, Arrendamientos y Servicios del Sector Público Estatal y Municipal;





## UNIVERSIDAD POLITÉCNICA DE PUEBLA NOTAS A LOS ESTADOS FINANCIEROS AL 29 DE FEBRERO DE 2016 EN PESOS

- Ley de Ingresos del Estado, vigente;
- Ley de Egresos del Estado, vigente;
- Ley de Entidades Paraestatales;
- Ley de Transparencia y Acceso a la Información Pública del Estado;
- Ley de Responsabilidades de los Servidores Públicos del Estado;
- Ley de Protección de Datos Personales en Posesión de los Sujetos Obligados del Estado de Puebla;
- Ley de Archivos del Estado de Puebla; y
- Decreto de Creación de la Universidad Politécnica de Puebla.

La Junta Directiva de la Universidad, hasta diciembre del 2004, había aprobado los siguientes documentos: el Reglamento de la Junta Directiva; el Reglamento Interior; el Manual de Organización y el Manual de Procedimientos.

Actualmente la Universidad cuenta con los siguientes reglamentos: el Reglamento de la Junta Directiva; el Reglamento Interior; el Reglamento de Estudios de Profesional Asociado(a) y Licenciatura; el Código de Ética del Personal Académico; el Reglamento de Pagos e Ingresos Propios; el Reglamento de Servicio Social de las y los Alumnos; el Reglamento de Ingreso, Promoción y Permanencia del Personal Académico; el Reglamento de Alumnos y Alumnas; el Reglamento de Establecimiento de Equivalencia y Revalidación de Estudios; el Reglamento de Becas; el Reglamento de Adquisiciones, Arrendamientos y Servicios; y el Reglamento de Estudios de Posgrado.

La Universidad se encuentra registrada ante la Secretaría de Hacienda y Crédito Público bajo el régimen fiscal de Personal Moral con fines no lucrativos y sus obligaciones como contribuyente son: retención del Impuesto sobre Productos del Trabajo (ISPT) a los empleados contratados bajo el esquema de sueldos y salarios; retención de Impuesto Sobre la Renta (ISR) a los empleados contratados bajo el esquema de Sueldos Asimilados; retención del ISR a prestadores de servicios contratados bajo el esquema de Honorarios.

Ante la Secretaría de Finanzas y Administración la UPPue realiza mensualmente el pago del impuesto sobre erogaciones por remuneraciones al trabajo personal del Estado de Puebla (ISERTP)

Existen poderes generales para pleitos y cobranzas y actos de administración expedidos a favor de la Abogada General y de la Contralora Interna de la Institución.

### 5.-Bases de Preparación de los Estados Financieros.

Para la elaboración de sus estados financieros, la Universidad Politécnica de Puebla tomó en consideración la siguiente normatividad emitida por el Consejo Nacional de Armonización Contable (CONAC) y demás disposiciones aplicables, dentro de las que destacan:



**UNIVERSIDAD POLITÉCNICA DE PUEBLA**  
**NOTAS A LOS ESTADOS FINANCIEROS AL 29 DE FEBRERO DE 2016**  
**EN PESOS**

- La Ley General de Contabilidad Gubernamental
- Marco conceptual y postulados básicos de contabilidad
- Postulados básicos de Contabilidad Gubernamental
- Los Clasificadores Presupuestarios:
  - Clasificador por rubros de Ingresos
  - Clasificación Administrativa
  - Clasificación Funcional del Gasto
  - Clasificación Programática
  - Clasificador por Tipo de Gasto
  - Clasificador por Objeto del Gasto
  - Clasificador por Fuentes de Funcionamiento
- Las Reglas de Registro dentro de las que destacan:
  - Reglas Específicas de Registro y Valoración del Patrimonio.
  - Normas y Metodología para la Determinación de los Momentos Contables de los Ingresos.
  - Normas y Metodología para la Determinación de los Momentos Contables de los Egresos.
  - Parámetros de estimación de Vida Útil.
  - Acuerdo por el que se emite el formato de conciliación entre los ingresos presupuestarios y contables, así como entre los egresos presupuestarios y los gastos contables.
- Instructivo de Cuentas.
- Guías contabilizadoras y Modelos de Asientos
- Manual de Contabilidad Gubernamental

6.- Políticas de Contabilidad Significativas.

El método utilizado para la actualización del valor de los activos, pasivos y la Hacienda Pública se detalla a continuación:


Las tasas de depreciación de dichos bienes se encuentran establecidas en los lineamientos emitidos por el Consejo Nacional de Armonización Contable (CONAC), denominado parámetros de Vida útil, las cuales se detallan a continuación:

Concepto	Depreciación Anual %
<b>Mobiliario y Equipo de Administración</b>	
Muebles de Oficina y Estantería	10
Muebles, Excepto de Oficina y Estantería	10
Equipo de Cómputo y de Tecnologías de la Información	33.3
Otros Mobiliarios y Equipos de Administración	10
<b>Mobiliario y Equipo Educativo y Recreativo</b>	



**UNIVERSIDAD POLITÉCNICA DE PUEBLA**  
**NOTAS A LOS ESTADOS FINANCIEROS AL 29 DE FEBRERO DE 2016**  
**EN PESOS**

Equipos y Aparatos Audiovisuales	33.3
Cámaras Fotográficas y de Video	33.3
Otros Mobiliarios y Equipo Educativo y Recreativo	20
<b>Equipo e Instrumental Médico y de Laboratorio</b>	
Equipo Médico y de Laboratorio	20
Instrumental Médico y de Laboratorio	20
<b>Equipo de Transporte</b>	
Automóviles y Equipo Terrestre	20
Carrocerías y Remolques	20
Equipo Aeroespacial	20
Equipo Ferroviario	20
Embarcaciones	20
Otros Equipos de Transporte	20
Equipos de Defensa y Seguridad	20
<b>Maquinaria, Otros Equipos y Herramientas</b>	
Maquinaria y Equipo Agropecuario	10
Maquinaria y Equipo Industrial	10
Maquinaria y Equipo de Construcción	10
Sistemas de Aire Acondicionado, Calefacción y de Refrigeración Industrial y Comercial	10
Equipo de Comunicación y Telecomunicación	10
Equipo de Generación Eléctrica, Aparatos y Accesorios Eléctricos	10
Herramientas y Máquinas-Herramienta	10
Otros Equipos	10
<b>Activos Biológicos</b>	
Especies Menores y de Zoológico	20



**UNIVERSIDAD POLITÉCNICA DE PUEBLA**  
**NOTAS A LOS ESTADOS FINANCIEROS AL 29 DE FEBRERO DE 2016**  
**EN PESOS**

Sistema y métodos de valuación de inventarios, durante el ejercicio 2014 no aplicamos la valuación de inventarios de consumibles, toda vez que se inició con el proceso de creación del espacio físico y del personal destinado para la administración del mismo, sin embargo a partir de enero 2015 aplicaremos el método de valuación a precios promedio en los inventarios de Materiales y consumibles.

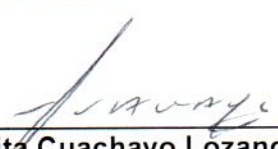
7.-Responsabilidad sobre presentación razonable de los Estados Financieros.

Bajo protesta de decir verdad declaramos que los Estados Financieros y sus Notas son razonablemente correctos y responsabilidad del emisor.

**Autoriza:**

**Supervisa:**

  
\_\_\_\_\_  
**Mtro. Alberto Sánchez Serrano**  
**Rector**

  
\_\_\_\_\_  
**M.A. Margarita Cuachayo Lozano**  
**Secretaría Administrativa**

**Elabora:**

  
\_\_\_\_\_  
**C.P. Carlos Falfan Jiménez**  
**Jefe del Departamento de Recursos**  
**Financieros**