



Universidad Politécnica de Puebla
Estado de Puebla
Estado de Situación Financiera
Al 31/ene./2017

Usu: RODRIGO_RF
 Rep: rptEstadoSituacionFinanciera

Fecha y | 07/feb./2017
 hora de Impresión | 12:57 p. m.

ACTIVO	<u>2017</u>	<u>2016</u>	PASIVO	<u>2017</u>	<u>2016</u>
<u>ACTIVO CIRCULANTE</u>	<u>\$10,329,200.22</u>	<u>\$0.00</u>	<u>PASIVO CIRCULANTE</u>	<u>\$2,296,159.91</u>	<u>\$0.00</u>
EFFECTIVO Y EQUIVALENTES	\$10,261,404.35	\$0.00	CUENTAS POR PAGAR A CORTO PLAZO	\$2,296,159.91	\$0.00
DERECHOS A RECIBIR EFECTIVO O EQUIVALENTES	\$12,612.87	\$0.00	Total de Pasivos Circulantes	\$2,296,159.91	\$0.00
OTROS ACTIVOS CIRCULANTES	\$55,183.00	\$0.00			
Total de Activos Circulantes	\$10,329,200.22	\$0.00	<u>PASIVO NO CIRCULANTE</u>	<u>\$838,576.51</u>	<u>\$0.00</u>
<u>ACTIVO NO CIRCULANTE</u>	<u>\$174,955,829.83</u>	<u>\$0.00</u>	FONDOS Y BIENES DE TERCEROS EN GARANTÍA Y/O AL	\$838,576.51	\$0.00
INVERSIONES FINANCIERAS A LARGO PLAZO	\$838,576.51	\$0.00	Total de Pasivos No Circulantes	\$838,576.51	\$0.00
BIENES INMUEBLES, INFRAESTRUCTURA Y CONSTRUCCIONES	\$130,926,034.31	\$0.00			
BIENES MUEBLES	\$46,950,274.18	\$0.00	Total de Pasivos	\$3,134,736.42	\$0.00
ACTIVOS INTANGIBLES	\$1.00	\$0.00	HACIENDA PÚBLICA/ PATRIMONIO		
DEPRECIACIÓN, DETERIORO Y AMORTIZACIÓN ACUMULADA	-\$3,759,056.17	\$0.00	<u>HACIENDA PÚBLICA/PATRIMONIO CONTRIBUIDO</u>	<u>\$164,173,827.18</u>	<u>\$0.00</u>
Total de Activos No Circulantes	\$174,955,829.83	\$0.00	APORTACIONES	\$21,839.30	\$0.00
Total de Activos	\$185,285,030.05	\$0.00	DONACIONES DE CAPITAL	\$363,887.20	\$0.00
			ACTUALIZACIÓN DE LA HACIENDA PÚBLICA/PATRIMONIO	\$163,788,100.68	\$0.00
			<u>HACIENDA PÚBLICA /PATRIMONIO GENERADO</u>	<u>\$17,976,466.45</u>	<u>\$0.00</u>
			RESULTADOS DEL EJERCICIO (AHORRO/ DESAHORRO)	-\$1,003,756.14	\$0.00
			RESULTADOS DE EJERCICIOS ANTERIORES	\$18,980,222.59	\$0.00
			<u>EXCESO O INSUFICIENCIA EN LA ACTUALIZACIÓN DE LA HACIENDA PÚBLICA/PATRIMONIO</u>	<u>\$0.00</u>	<u>\$0.00</u>
			Total Hacienda Pública/Patrimonio	\$182,150,293.63	\$0.00
			Total de Pasivo y Hacienda Pública/Patrimonio	\$185,285,030.05	\$0.00



Universidad Politécnica de Puebla
Estado de Puebla
Estado de Situación Financiera
Al 31/ene./2017

Usu: RODRIGO_RF
Rep: rptEstadoSituacionFinanciera

Fecha y hora de Impresión | 07/feb./2017
12:57 p. m.

	<u>2017</u>	<u>2016</u>
CUENTAS DE ORDEN CONTABLES		
<u>VALORES</u>	<u>\$0.00</u>	<u>\$0.00</u>
VALORES EN CUSTODIA	\$7,160,638.96	\$0.00
CUSTODIA DE VALORES	\$7,160,638.96	\$0.00
<u>EMISIÓN DE OBLIGACIONES</u>	<u>\$0.00</u>	<u>\$0.00</u>
<u>AVALES Y GARANTÍAS</u>	<u>\$0.00</u>	<u>\$0.00</u>
<u>JUICIOS</u>	<u>\$0.00</u>	<u>\$0.00</u>
<u>INVERSIÓN MEDIANTE PROYECTOS PARA PRESTACIÓN DE</u>	<u>\$0.00</u>	<u>\$0.00</u>
<u>BIENES EN CONCESIONADOS O EN COMODATO</u>	<u>\$0.00</u>	<u>\$0.00</u>




Universidad Politécnica de Puebla
Estado de Puebla
Estado de Situación Financiera
Al 31/ene./2017


Usu: RODRIGO_RF
Rep: rptEstadoSituacionFinanciera

Fecha y hora de Impresión | 07/feb./2017
12:57 p. m.


	<u>2017</u>	<u>2016</u>
CUENTAS DE ORDEN PRESUPUESTARIAS		
<u>LEY DE INGRESOS</u>		<u>\$0.00</u>
LEY DE INGRESOS ESTIMADA	\$57,871,767.00	\$12,089,730.71
LEY DE INGRESOS POR EJECUTAR	\$55,003,659.00	\$12,089,730.71
MODIFICACIONES A LA LEY DE INGRESOS ESTIMADA	\$40,543.39	\$0.00
LEY DE INGRESOS DEVENGADA	\$2,908,651.39	\$0.00
LEY DE INGRESOS RECAUDADA	\$2,908,651.39	\$0.00
<u>PRESUPUESTO DE EGRESOS</u>		<u>\$0.00</u>
PRESUPUESTO DE EGRESOS APROBADO	\$57,871,767.00	\$19,232,190.92
PRESUPUESTO DE EGRESOS POR EJERCER	\$62,406,457.82	\$19,232,190.92
MODIFICACIONES AL PRESUPUESTO DE EGRESOS APF	\$8,224,465.97	\$0.00
PRESUPUESTO DE EGRESOS COMPROMETIDO	\$3,689,775.15	\$0.00
PRESUPUESTO DE EGRESOS DEVENGADO	\$3,689,775.15	\$0.00
PRESUPUESTO DE EGRESOS EJERCIDO	\$2,527,544.33	\$0.00
PRESUPUESTO DE EGRESOS PAGADO	\$2,527,544.33	\$0.00



MTRO. HECTOR ENRIQUE ARREOLA IBARRA
RECTOR



C.P. CARLOS FALFAN JIMENEZ
JEFE DEL DEPARTAMENTO DE RECURSOS FINANCIEROS



M.A. MARGARITA CUACHAYO LOZANO
SECRETARIA ADMINISTRATIVA



Universidad Politécnica de Puebla
Estado de Puebla
Estado de Variaciones en la Hacienda Pública
Del 01/ene/2017 Al 31/ene./2017

Usu: RODRIGO_RF
 Rep: rptEstadoVariacionHacienda

Fecha y 07/feb./2017
 hora de Impresión 12:59 p. m.

Concepto	Hacienda Pública/ Patrimonio Contribuido	Hacienda Pública/ Patrimonio Generado		Ajustes por Cambios de Valor	Total
		De Ejercicios Anteriores	Del Ejercicio		
RECTIFICACIONES DE RESULTADOS DE EJERCICIOS ANTERIORES	\$0.00	\$0.00	\$0.00	\$0.00	\$0.00
PATRIMONIO NETO INICIAL AJUSTADO DEL EJERCICIO	\$0.00	\$0.00	\$0.00	\$0.00	\$0.00
APORTACIONES	\$0.00	\$0.00	\$0.00	\$0.00	\$0.00
DONACIONES DE CAPITAL	\$0.00	\$0.00	\$0.00	\$0.00	\$0.00
ACTUALIZACIÓN DE LA HACIENDA PÚBLICA/PATRIMONIO	\$0.00	\$0.00	\$0.00	\$0.00	\$0.00
VARIACIONES DE LA HACIENDA PUBLICA/PATRIMONIO NETO DEL EJERCICIO	\$0.00	\$0.00	\$0.00	\$0.00	\$0.00
RESULTADOS DEL EJERCICIO (AHORRO/ DESAHORRO)	\$0.00	\$0.00	\$0.00	\$0.00	\$0.00
RESULTADOS DE EJERCICIOS ANTERIORES	\$0.00	\$0.00	\$0.00	\$0.00	\$0.00
REVALÚOS	\$0.00	\$0.00	\$0.00	\$0.00	\$0.00
RESERVAS	\$0.00	\$0.00	\$0.00	\$0.00	\$0.00
HACIENDA PÚBLICA/PATRIMONIO NETO FINAL DEL EJERCICIO 2016	\$0.00	\$0.00	\$0.00	\$0.00	\$0.00
CAMBIOS EN LA HACIENDA PUBLICA/PATRIMONIO NETO DEL EJERCICIO 2017	\$164,173,827.18	\$0.00	\$0.00	\$0.00	\$164,173,827.18
APORTACIONES	\$21,839.30	\$0.00	\$0.00	\$0.00	\$21,839.30
DONACIONES DE CAPITAL	\$363,887.20	\$0.00	\$0.00	\$0.00	\$363,887.20
ACTUALIZACIÓN DE LA HACIENDA PÚBLICA/PATRIMONIO	\$163,788,100.68	\$0.00	\$0.00	\$0.00	\$163,788,100.68
VARIACIONES DE LA HACIENDA PUBLICA/PATRIMONIO NETO DEL EJERCICIO 2017	\$0.00	\$18,980,222.59	-\$1,003,756.14	\$0.00	\$17,976,466.45
RESULTADOS DEL EJERCICIO (AHORRO/ DESAHORRO)	\$0.00	\$0.00	-\$1,003,756.14	\$0.00	-\$1,003,756.14
RESULTADOS DE EJERCICIOS ANTERIORES	\$0.00	\$18,980,222.59	\$0.00	\$0.00	\$18,980,222.59
REVALÚOS	\$0.00	\$0.00	\$0.00	\$0.00	\$0.00
RESERVAS	\$0.00	\$0.00	\$0.00	\$0.00	\$0.00
SALDO NETO EN LA HACIENDA PUBLICA/PATRIMONIO 2017	\$164,173,827.18	\$18,980,222.59	-\$1,003,756.14	\$0.00	\$182,150,293.63



Universidad Politécnica de Puebla
Estado de Puebla
Estado de Variaciones en la Hacienda Pública
Del 01/ene/2017 Al 31/ene./2017


Usr: RODRIGO_RF
 Rep: rptEstadoVariacionHacienda

Fecha y hora de Impresión | 07/feb./2017
 12:59 p. m.


Concepto	Hacienda Pública/ Patrimonio Contribuido	Hacienda Pública/ Patrimonio Generado		Ajustes por Cambios de Valor	Total
		De Ejercicios Anteriores	Del Ejercicio		



 MTRÓ. HÉCTOR ENRIQUE ARREOLA IBARRA
 RECTOR



 M.A. MARGARITA CUACHAYO LOZANO
 SECRETARIA ADMINISTRATIVA



 C.P. CARLOS FALFAN JIMENEZ
 JEFE DEL DEPARTAMENTO DE RECURSOS FINANCIEROS



Universidad Politécnica de Puebla
Estado de Puebla
Estado de Cambios en la Situación Financiera
Del 01/ene./2017 Al 31/ene./2017


Usr: RODRIGO_RF
 Rep: rptEstadoCambiosSituacionFinanciera

Fecha y hora de Impresión | 07/feb./2017
 01:01 p. m.

	<u>Origen</u>	<u>Aplicación</u>
ACTIVO		\$185,285,030.05
<u>ACTIVO CIRCULANTE</u>		<u>\$10,329,200.22</u>
EFECTIVO Y EQUIVALENTES		\$10,261,404.35
DERECHOS A RECIBIR EFECTIVO O EQUIVALENTES		\$12,612.87
OTROS ACTIVOS CIRCULANTES		\$55,183.00
<u>ACTIVO NO CIRCULANTE</u>		<u>\$174,955,829.83</u>
INVERSIONES FINANCIERAS A LARGO PLAZO		\$838,576.51
BIENES INMUEBLES, INFRAESTRUCTURA Y CONSTRUCCIONES EN PROCESO		\$130,926,034.31
BIENES MUEBLES		\$46,950,274.18
ACTIVOS INTANGIBLES		\$1.00
DEPRECIACIÓN, DETERIORO Y AMORTIZACIÓN ACUMULADA DE BIENES	\$3,759,056.17	
PASIVO	\$3,134,736.42	
<u>PASIVO CIRCULANTE</u>	<u>\$2,296,159.91</u>	
CUENTAS POR PAGAR A CORTO PLAZO	\$2,296,159.91	
<u>PASIVO NO CIRCULANTE</u>	<u>\$838,576.51</u>	
FONDOS Y BIENES DE TERCEROS EN GARANTÍA Y/O ADMINISTRACIÓN A LARGO PLAZO	\$838,576.51	
HACIENDA PÚBLICA/ PATRIMONIO	\$182,150,293.63	
<u>HACIENDA PÚBLICA/PATRIMONIO CONTRIBUIDO</u>	<u>\$164,173,827.18</u>	
APORTACIONES	\$21,839.30	
DONACIONES DE CAPITAL	\$363,887.20	
ACTUALIZACIÓN DE LA HACIENDA PÚBLICA/PATRIMONIO	\$163,788,100.68	
<u>HACIENDA PÚBLICA /PATRIMONIO GENERADO</u>	<u>\$17,976,466.45</u>	
RESULTADOS DEL EJERCICIO (AHORRO/ DESAHORRO)		\$1,003,756.14
RESULTADOS DE EJERCICIOS ANTERIORES	\$18,980,222.59	
<u>EXCESO O INSUFICIENCIA EN LA ACTUALIZACIÓN DE LA HACIENDA PÚBLICA/ PATRIMONIO</u>		




 MTRO. HÉCTOR ENRIQUE ARREOLA IBARRA
 RECTOR



 M.A. MARGARITA CUACHAYO LOZANO
 SECRETARIA ADMINISTRATIVA



 C.P. CARLOS FALFAN JIMENEZ
 JEFE DEL DEPARTAMENTO DE RECURSOS FINANCIEROS



**INFORME DE PASIVOS CONTINGENTES
AL 31 DE ENERO DE 2017**


Ente Público: UNIVERSIDAD POLITECNICA DE PUEBLA

NO APLICA

"Bajo protesta de decir verdad declaramos que los Estados Financieros y sus Notas, son razonablemente correctos y son responsabilidad del emisor"

MTRO. HÉCTOR ENRIQUE ARREOLA IBARRA
RECTOR

M.A. MARGARITA CUACHAYÓ LOZANO
SECRETARIA ADMINISTRATIVA



UNIVERSIDAD POLITÉCNICA DE PUEBLA
NOTAS A LOS ESTADOS FINANCIEROS AL 31 DE ENERO DE 2017
EN PESOS

a) NOTAS DE DESGLOSE

I) NOTAS AL ESTADO DE SITUACIÓN FINANCIERA

Activo

Activo Circulante

Efectivo y Equivalentes

Este rubro se encuentra integrado de la siguiente manera:


Concepto	Importe
Bancos	\$10,241,404.35
Cuentas Federales	\$5,225,880.14
Cuentas Estatales	\$4,638,731.49
Cuentas Ingresos Propios	\$376,792.72

- Por Recursos Federales:
 - Recurso de apoyo solidario Federal Enero 2017.
 - Recurso correspondiente a PFCE 2016-2017 (Programa para el Fortalecimiento de la Calidad Educativa)
 - Remanentes generados por los proyectos de Profesores de Tiempo completo otorgados vía PRODEP (Programa para el Desarrollo Profesional Docente) el cual abarca 2 periodos 2016-2017
 - Rendimientos bancarios.

Concepto	Importe
Cuentas Federales	\$5,225,880.14
17000003940 (Cuenta Concentradora)	\$45,798.74
02001385 (PRODEP)	\$838,576.51
65503696136(CONACyT)	\$237,549.98
65505723844(SAGARPA)	\$251,105.02
17000006171(Apoyo Solidario 2017)	\$1,196,533.43
17000006214(PFCE 2016)	\$2,656,316.46

- Por Recursos Estatales:
 - Recurso de apoyo solidario Estatal Enero 2017
 - Recurso correspondiente a FAM Superior 2016

Concepto	Importe
Cuentas Estatales	\$4,638,731.49
17000003664(Cuenta Concentradora)	\$105,957.28
17000006168 (Apoyo Solidario 2017)	\$24,433.86
17000006094(FAM 2016 Y Rendimientos)	\$4,508,340.35



UNIVERSIDAD POLITÉCNICA DE PUEBLA
NOTAS A LOS ESTADOS FINANCIEROS AL 31 DE ENERO DE 2017
EN PESOS

- Por Recursos Propios al 31 de Enero 2017
 - Otros Ingresos, derivados del servicio de transporte a alumnos

Concepto	Importe
Cuentas Ingresos Propios	\$376,792.72
17000003650 (Captación de Derechos)	\$77,941.27
65502544979(Remanente 2016)	\$298,851.45

Derechos a Recibir Efectivos o Equivalentes

En este rubro se considera el saldo a favor de los empleados relativo a los impuestos sobre productos del trabajo (ISPT) resultado de la aplicación de la tarifa anual efectuada en el mes de enero 2017.

Concepto	Importe
Total	9,203.11
Cuentas por Cobrar a Corto Plazo	9,203.11

Deudores Diversos

En este rubro está considerado el anticipo de viáticos pendientes de comprobar al cierre del mes de enero, mismos que han sido comprobados en la primera semana de febrero 2017.


Concepto	Importe
Total	\$3,409.76
Gómez Méndez Martin Diego	\$170.00
Betancourt Villavicencio Laura Alicia	\$55.00
Rojas Rodríguez Rafael	\$514.38
Alvarado Castillo Eva Citlalli	\$750.00
Arroyo Díaz Salvador Antonio	\$709.38
Montalvo Paquini Claudia	\$1,211.00

Otros Activos Circulantes

En este rubro se considera los valores en garantía que la Universidad Politécnica de Puebla entregó en contraprestación de un servicio.

Concepto	Importe
Total	55,183.00
Valores en Garantía	55,183.00

El importe antes plasmado corresponde al depósito en garantía que la Universidad entregó a la Comisión Federal de Electricidad por la contratación del servicio de suministro de energía eléctrica para sus instalaciones desde el año 2006.



UNIVERSIDAD POLITÉCNICA DE PUEBLA
NOTAS A LOS ESTADOS FINANCIEROS AL 31 DE ENERO DE 2017
EN PESOS

Activo No Circulante

- Inversiones Financieras a Largo Plazo

Incluye fideicomisos sin estructura orgánica contratados con la Institución Bancaria Banco Santander, S.A. para el manejo de los recursos otorgados por la Federación del Programa PRODEP

Concepto	Importe
Total	\$838,576.51
Fideicomisos, Mandatos y Contratos Análogos	\$838,576.51

Bienes Inmuebles, Infraestructura y Construcciones en Proceso


Concepto	Importe
Total	130,926,034.31
Terrenos	1,958,362.24
Edificios No Habitacionales	111,593,858.46
Otros Bienes Inmuebles	17,373,813.61

Bienes Muebles

Concepto	Importe
Total	\$46,950,274.18
Mobiliario y Equipo de Administración	\$14,696,118.66
Mobiliario y Equipo Educativo y Recreativo	\$6,795,263.09
Equipo e Instrumental Médico y de Laboratorio	\$6,459,591.75
Vehículos y Equipo de Transporte	\$2,418,197.00
Maquinaria, Otros Equipos y Herramientas	\$16,462,456.25
Colecciones, Obras de Arte y Objetos Valiosos	\$118,647.43


Cabe mencionar que los bienes adquiridos son propiedad del Gobierno del Estado de Puebla y coadyuvan al mejor desempeño en las actividades propias de la Universidad, teniendo la certeza del patrimonio total del Estado, avanzando en el logro de los objetivos establecidos en el Plan Estatal de Desarrollo 2011-2017 y con las expectativas de innovar, transparentar, administrar y aprovecharlo eficientemente a fin de brindar más y mejores servicios; cabe mencionar que la mayoría de las adquisiciones del rubro de activos ha sido adquirido con recursos de fondos extraordinarios federal y estatal como son PRODEP, PIFI, FADOEES 2011 Y 2013, INCREMENTO A LA MATRICULA FEDERAL Y ESTATAL, CONACYT, FAM 2011, FAM SUPERIOR 2014 y FAM SUPERIOR 2015.

Las tasas de depreciación de dichos bienes se encuentran establecidas en los lineamientos emitidos por el Consejo Nacional de Armonización Contable (CONAC), denominado parámetros de vida útil, las cuales se detallan a continuación:



UNIVERSIDAD POLITÉCNICA DE PUEBLA
NOTAS A LOS ESTADOS FINANCIEROS AL 31 DE ENERO DE 2017
EN PESOS

Concepto	Depreciación Anual %
Mobiliario y Equipo de Administración	
Muebles de Oficina y Estantería	10
Muebles, Excepto de Oficina y Estantería	10
Equipo de Cómputo y de Tecnologías de la Información	33.3
Otros Mobiliarios y Equipos de Administración	10
Mobiliario y Equipo Educacional y Recreativo	
Equipos y Aparatos Audiovisuales	33.3
Cámaras Fotográficas y de Video	33.3
Otros Mobiliarios y Equipo Educacional y Recreativo	20
Equipo e Instrumental Médico y de Laboratorio	
Equipo Médico y de Laboratorio	20
Instrumental Médico y de Laboratorio	20
Equipo de Transporte	
Automóviles y Equipo Terrestre	20
Carrocerías y Remolques	20
Equipo Aeroespacial	20
Equipo Ferroviario	20
Embarcaciones	20
Otros Equipos de Transporte	20
Equipos de Defensa y Seguridad	20
Maquinaria, Otros Equipos y Herramientas	
Maquinaria y Equipo Agropecuario	10
Maquinaria y Equipo Industrial	10
Maquinaria y Equipo de Construcción	10



UNIVERSIDAD POLITÉCNICA DE PUEBLA
NOTAS A LOS ESTADOS FINANCIEROS AL 31 DE ENERO DE 2017
EN PESOS

Sistemas de Aire Acondicionado, Calefacción y de Refrigeración Industrial y Comercial	10
Equipo de Comunicación y Telecomunicación	10
Equipo de Generación Eléctrica, Aparatos y Accesorios Eléctricos	10
Herramientas y Máquinas-Herramienta	10
Otros Equipos	10
Activos Biológicos	
Especies Menores y de Zoológico	20

Activos Intangibles


Este rubro está integrado de la siguiente manera:

Activos Intangibles	Importe
Total	\$ 1.00
Software	\$ 1.00

La cantidad que se informa corresponde a la adquisición con recursos extraordinarios CONACYT, en el ejercicio 2014, de un software para un programa utilizado en el área de posgrado para el desempeño de sus actividades, con una amortización al 100% por lo que se presenta un valor de \$1.00 conforme las reglas de registro y valoración del patrimonio, evitando con esta acción alguna irregularidad e infracción establecida por alguna disposición jurídica.

Depreciación, Deterioro y Amortización Acumulada de Bienes

Concepto	Importe
Total	-\$3,759,056.17
Depreciación Acumulada Bienes Inmuebles	-\$42,768.54
Depreciación Acumulada de Bienes Muebles	-\$3,716,287.63



UNIVERSIDAD POLITÉCNICA DE PUEBLA
NOTAS A LOS ESTADOS FINANCIEROS AL 31 DE ENERO DE 2017
EN PESOS

Pasivo

Cuentas por Pagar A Corto Plazo

En este rubro se consideran los importes que representan una obligación de pago de la Universidad Politécnica de Puebla, debidamente identificadas y clasificadas como se detalla a continuación:

Concepto	Hasta 30 días	Hasta 90 días	Total
Total	\$2,296,159.91	\$2,296,159.91	\$2,296,159.91
Servicios Personales	\$585,318.76	\$0.00	\$585,318.76
Proveedores	\$769,295.36	\$117,486.36	\$886,781.72
Transferencias otorgadas por pagar a corto plazo	\$1,830.00	\$0.00	\$1,830.00
Retenciones y Contribuciones por pagar	\$822,229.43	\$0.00	\$822,229.43

Las obligaciones antes mencionadas, son factibles de pago y se refieren principalmente a concepto tales como:


- Seguridad médica al Instituto de Seguridad y Servicios Sociales de los Trabajadores al Servicio de los Poderes del Estado de Puebla – ISSSTEP
- Sistema de Ahorro para el Retiro- SAR
- Retenciones a proveedores por adjudicaciones efectuadas (cinco al millar) y que se deben de enterar ante la Secretaría de Finanzas y Administración.
- Impuestos sobre Productos del Trabajo ISPT a realizar a la SHCP.
- Impuesto sobre erogaciones por remuneraciones al trabajo personal del Estado de Puebla (ISERTP) a pagar a la Secretaría de Finanzas y Administración
- Provisión de finiquitos del personal que causo baja durante el ejercicio fiscal 2016 y que no han sido reclamados
- Órdenes de compra pactadas con proveedores los cuales según las condiciones mínimas se pagaran contra la entrega de los bienes y servicios.
- Reembolsos de alumnos cuyo periodo de cobro a caducado debido a que no acudieron a recoger sus cheques.
- En cuanto al pasivo mayor a 30 días corresponde a la empresa Ghans Comercial S.A. de C.V. a la cual por instrucciones de la SFA no se le ha realizado el pago ya que se encuentra en litigio.

Fondos y Bienes de Terceros en Garantía y/o Administración

Incluye fideicomisos sin estructura orgánica contratados con la Institución Bancaria Banco Santander, S.A. (CONTRAPARTIDA DE LA CUENTA APLICADA EN ACTIVO)

Concepto	Importe
Total	\$838,576.51
Fideicomisos, Mandatos y Contratos Análogos	\$838,576.51

Dichos importes corresponden a los recursos otorgados por la federación del Programa PRODEP.



UNIVERSIDAD POLITÉCNICA DE PUEBLA
NOTAS A LOS ESTADOS FINANCIEROS AL 31 DE ENERO DE 2017
EN PESOS

II) NOTAS AL ESTADO DE VARIACIONES EN LA HACIENDA PÚBLICA/PATRIMONIO

Patrimonio

Este rubro se integra de las siguientes cuentas:

Concepto	Importe
Total	\$182,150,293.61
<u>Patrimonio Contribuido</u>	<u>\$164,173,827.18</u>
Aportaciones	\$ 21,839.30
Donaciones de Capital	\$363,887.20
Patrimonio	\$163,788,100.68
<u>Patrimonio Generado</u>	<u>\$17,976,466.45</u>
Patrimonio Generado del Ejercicio	-\$1,003,756.14
Patrimonio Generado de Ejercicios Anteriores	\$18,980,222.59

El rubro antes mencionado está integrado de la siguiente manera:

- Patrimonio Contribuido:

Este concepto engloba lo siguiente:

-Los ingresos generados por la Universidad antes de la publicación de su Decreto de Creación en el Diario Oficial del Estado de Puebla, la cual fue considerada contablemente como una aportación inicial.

- En el mes de noviembre 2014 se recibieron por parte del Comité Administrador Poblano de Espacios Educativos (CAPCEE), 6 equipos de cómputo por un importe de 61 mil pesos.

- En el mes de agosto 2015 se recibieron por parte del Comité Administrador Poblano de Espacios Educativos (CAPCEE), las reparaciones a un bien inmueble por un importe de 570 mil pesos.


- En el mes de septiembre 2015 se recibió, por parte de la empresa Volkswagen de México, un automóvil JETTA en donación para fines didácticos, con un importe de 302 mil pesos.

El patrimonio corresponde a los bienes inmuebles y muebles capitalizados desde el año 2004 al 31 de enero 2017.

- Patrimonio Generado:

Representa la acumulación de resultados de la gestión de ejercicios anteriores incluyendo al ejercicio corriente.

Al cierre del mes de enero 2017, este rubro registra un saldo de 17 millones 976 mil 466 pesos, conformado por dos cuentas:



UNIVERSIDAD POLITÉCNICA DE PUEBLA
NOTAS A LOS ESTADOS FINANCIEROS AL 31 DE ENERO DE 2017
EN PESOS

Concepto	Importe
Patrimonio Generado	\$17,976,466.45
Patrimonio Generado del Ejercicio	-\$1,003,756.14
Patrimonio Generado de Ejercicios Anteriores	\$18,980,222.59

Del patrimonio de ejercicios anteriores se integra de la siguiente manera:

CONCEPTO	IMPORTE
TOTAL	<u>\$18,980,222.59</u>
Ejercicio 2004	\$3,709,535.00
Ejercicio 2005	\$2,764,911.27
Ejercicio 2006	\$2,492,790.90
Ejercicio 2007	-\$910,139.96
Ejercicio 2008 Al 07 De Octubre	\$187,050.89
Del 8 De Octubre Al 31 De Diciembre 2008	\$2,041,480.33
Ejercicio 2009	-\$420,229.47
Ejercicio 2010	\$1,218,824.52
Ejercicio 2011	\$2,078,401.02
Del 01 De Enero Al 22 De Marzo 2012	\$1,885,644.25
Del 23 De Marzo Al 21 De Diciembre 2012	-\$1,528,731.28
Ejercicio 2013	-\$7,544,178.56
Ejercicio 2014	\$6,596,071.81
Ejercicio 2015	-\$238,959.75
Del 01 De Enero Al 17 De Octubre 2016	\$4,838,476.71
Del 18 De Octubre Al 31 De Diciembre 2016	\$1,809,274.91


- Patrimonio Generado del Ejercicio

Concepto	Importe
Patrimonio Generado	-\$1,003,756.14
Patrimonio Generado del Ejercicio	-\$1,003,756.14
Resultado del Ejercicio: Ahorro/Desahorro	-\$1,003,756.14

- Resultado del mes de enero 2017 (Ahorro/Desahorro)

El resultado del mes fue negativo por la cantidad de -1,003,756.14, como resultado de que el monto de los ingresos recibidos en el presente mes fue menor al reconocimiento de gastos en el mes de enero 2017, adicional al reconocimiento de la depreciación de bienes adquiridos en 2014, 2015 y 2016:

Concepto	Importe
Total	-\$1,003,756.14
Ingresos	\$2,908,651.39
Gasto	\$3,912,407.53



UNIVERSIDAD POLITÉCNICA DE PUEBLA
NOTAS A LOS ESTADOS FINANCIEROS AL 31 DE ENERO DE 2017
EN PESOS

III) NOTAS AL ESTADO DE ACTIVIDADES

INGRESOS Y OTROS BENEFICIOS

Ingresos de Gestión

Son los ingresos de carácter estatal y federal que la Universidad Politécnica recaudó en el transcurso del mes de enero 2017 y que conforman la Hacienda Pública Estatal.

Concepto	Importe
Total	\$40,543.39
Productos	\$24,373.39
Ingresos por Venta de Bienes y Servicios	\$16,170.00

- Productos

Comprende el importe de los ingresos por rendimientos bancarios de los que al cierre del mes de enero 2017, se recaudaron \$ 24,373.39 pesos.

- Ingresos Por Venta de Bienes y Servicios, conformado de la siguiente manera:


Concepto	Importe
Total	\$16,170.00
Transporte de alumnos	\$9,220.00
Descuentos a empleados	\$200.00
Ingresos Para Eventos Culturales Y Deportivos	\$6,750.00

Los ingresos registrados en los conceptos anteriores se refieren principalmente a los servicios proporcionados a la Comunidad Universitaria tales como: Ingresos por servicio de transporte a alumnos.

Participaciones, Aportaciones, Transferencias, Asignaciones, Subsidios

En este rubro se registraron los ingresos que se reciben de parte del Gobierno Federal y Gobierno Estatal por concepto de subsidios ordinarios.

Concepto	Importe
Total	\$2,868,108.00
Transferencias, Asignaciones, Subsidios y Otras Ayudas	\$2,868,108.00



UNIVERSIDAD POLITÉCNICA DE PUEBLA
NOTAS A LOS ESTADOS FINANCIEROS AL 31 DE ENERO DE 2017
EN PESOS

- Transferencias, Asignaciones, Subsidios y Otras Ayudas

Durante el mes de enero 2017, la Universidad Politécnica de Puebla recibió ingresos por subsidio federal, estatal:

Concepto	Importe
Total	\$2,868,108.00
Subsidios y subvenciones	\$2,868,108.00

- Subsidios y Subvenciones

Concepto	Importe
Total	\$2,868,108.00
Subsidio Ordinario Federal	\$1,100,029.00
Subsidio Ordinario Estatal	\$1,768,079.00

GASTOS Y OTRAS PÉRDIDAS

Gastos de Funcionamiento

Se integra por los importes de las cuentas de Servicios Personales, Materiales y Suministros y, Servicios Generales, necesarios para el adecuado funcionamiento de la Universidad Politécnica de Puebla, en el ámbito de atender de manera eficiente a la población estudiantil, los cuales ascendieron a 3,647,016.15

Concepto	Importe
Total	\$3,647,016.15
Servicios Personales	\$3,007,042.67
Materiales y Suministros	\$53,945.02
Servicios Generales	\$586,028.46

- Servicios Personales:

Son las asignaciones destinadas al pago de remuneraciones al personal que presta sus servicios, tales como salarios, prestaciones y gastos de seguridad social, así como otras prestaciones derivadas de una relación laboral de carácter permanente o eventual, su integración se presenta a continuación:

UNIVERSIDAD POLITÉCNICA DE PUEBLA
NOTAS A LOS ESTADOS FINANCIEROS AL 31 DE ENERO DE 2017
EN PESOS

Concepto	Importe
Total	\$3,007,042.67
Remuneraciones al Personal de Carácter Permanente	\$2,261,246.04
Remuneraciones al Personal de Carácter Transitorio	\$159,215.53
Seguridad Social	\$583,196.84
Otras Prestaciones Sociales y Económicas	\$3,384.26

- **Materiales y Suministros:**

Asignaciones destinadas a cubrir la adquisición de toda clase de bienes e insumos requeridos, para el desempeño de sus actividades institucionales, en el mes de enero 2017 se devengaron \$ 53,945.02

Concepto	Importe
Total	\$53,945.02
Alimentos y Utensilios	\$3,410.00
Combustibles, lubricantes	\$50,535.02


En el rubro antes detallado contempla la adquisición de agua en garrafones para y los vales de combustible para la prestación de los servicios de la institución.

- **Servicios Generales:**

Comprende el importe de gasto devengado por la prestación de servicios contratados con particulares o instituciones del sector público, requeridos para el cumplimiento de las actividades vinculadas con la función pública; la cantidad registrada asciende a \$586,028.46 en las partidas que a continuación se enuncian:

Concepto	Importe
Total	\$586,028.46
Servicios Básicos	\$100,439.98
Servicios Profesionales, Científicos y Técnicos y Otros Servicios	\$246,850.00
Servicios Financieros, Bancarios y Comerciales	\$1,946.48
Servicios de Instalación, Reparación, Mantenimiento y Conservación	\$118,227.20
Servicios de Traslado y Viáticos	\$24,149.80
Servicios Oficiales	\$2,374.00
Otros Servicios Generales	\$92,041.00

En esta cuenta se registran los recursos por concepto de servicios devengados como son: el suministro de energía eléctrica, servicio de internet, servicio de vigilancia, servicio de limpieza, comisiones bancarias por manejo de cuentas, viáticos para servicios oficiales, asistencia a la Dirección General de Profesiones para la verificación del estatus de cédulas profesionales.



UNIVERSIDAD POLITÉCNICA DE PUEBLA
NOTAS A LOS ESTADOS FINANCIEROS AL 31 DE ENERO DE 2017
EN PESOS

- Transferencias, Asignaciones, Subsidios y Otras Ayudas

El presente rubro contiene los pagos de becarios PRODEP, de diversos proyectos del programa.

Concepto	Importe
Total	\$42,759.00
Becas y otras ayudas para programas de capacitación	\$42,759.00

- Otros Gastos y Pérdidas Extraordinarias

Se consideran dentro de esta cuenta las depreciaciones y amortizaciones aplicadas en el mes de enero 2017 correspondientes a los bienes muebles, inmuebles e intangibles adquiridos en el ejercicio 2014 hasta la fecha.

Concepto	Importe
Total	\$222,632.38
Depreciación Acumulada Bienes Inmuebles	\$2,376.03
Depreciación Acumulada Bienes Muebles	\$220,256.35

IV) NOTAS AL ESTADO DE FLUJOS DE EFECTIVO

Efectivos y Equivalentes

Recursos a corto plazo de gran liquidez que son fácilmente convertibles en importes determinados de efectivo estando sujetos a un riesgo mínimo de cambio en su valor.

Concepto	Importe
Total	\$10,329,200.22
Efectivo	\$20,000.00
Bancos/Tesorería	\$10,241,404.35
Depósitos de Fondo a Terceros en Garantía	\$55,183.00
Cuentas por Cobrar a Corto Plazo	\$9,203.11
Deudores Diversos por Cobrar a Corto Plazo	\$3,409.76




UNIVERSIDAD POLITÉCNICA DE PUEBLA
NOTAS A LOS ESTADOS FINANCIEROS AL 31 DE ENERO DE 2017
EN PESOS

Bajo protesta de decir verdad declaramos que los Estados Financieros y sus Notas son razonablemente correctos y responsabilidad del emisor


Autoriza:



Mtro. Héctor Enrique Arreola Ibarra
Rector

Elabora:


C.P. Carlos Falfan Jiménez
Jefe del Departamento de
Recursos Financieros

Supervisa:


M.A. Margarita Cuachayo Lozano
Secretaría Administrativa



UNIVERSIDAD POLITÉCNICA DE PUEBLA
NOTAS A LOS ESTADOS FINANCIEROS AL 31 DE ENERO DE 2017
EN PESOS

b) NOTAS DE MEMORIA

CUENTAS DE ORDEN:

Las cuentas de orden se utilizan para registrar movimientos de valores que no afectan o modifican al balance contable, sin embargo su incorporación en libros es necesaria con fines de recordatorio contable, de control y en general sobre los aspectos administrativos, o bien para consignar los derechos o responsabilidades contingentes que puedan o no presentarse en el futuro.

Cuentas de Orden Contable


Registrar eventos que, si bien no representan hechos económico-financieros que alteren el patrimonio y por lo tanto los resultados de la Universidad, informan sobre circunstancias contingentes o eventuales de importancia que en determinadas condiciones, puedan producir efectos patrimoniales.

En esta categoría se han considerado el fondo de retiro de los empleados en una cuenta de Fideicomiso pero que estos recursos corresponden al personal de la Universidad, también llevamos el control de la captación recibida a través de la Secretaría de Finanzas y Administración y la parte que nos es entregada vía depósito a nuestra cuenta bancaria, así como el recurso que la SEP-FEDERAL, nos adeuda del subsidio federal del ejercicio 2011. Con un importe al 31 de enero 2017 por \$7,160,638.96

Cuentas de Orden Presupuestario

Estas cuentas muestran las diferentes etapas de los recursos presupuestarios durante un ejercicio fiscal, de conformidad con los presupuestos aprobados en la Leyes de Ingresos y Egresos vigentes.

De acuerdo a lo anterior se tienen cuentas de ingresos que registran: la ley de Ingresos Estimada que incluye la captación de derechos, subsidios federal y estatal, así como la venta de bienes y servicios, además de recursos convenidos, otros ingresos, por servicios de transporte de alumnos, recuperación de espacios destinados para la cafetería y copiadora, cursos de idiomas, actividades culturales y deportivas así como ingresos por diplomados y cursos de capacitación; Ley de Ingresos por Ejecutar que incluyen las modificaciones Estimadas así como, el registro de los ingresos devengados, Modificaciones a la Ley de Ingresos Estimada, Ley de Ingresos Recaudada la cual registra el cobro en efectivo o en cualquier otro medio de pago de los conceptos aprobados en Ley.



UNIVERSIDAD POLITÉCNICA DE PUEBLA
NOTAS A LOS ESTADOS FINANCIEROS AL 31 DE ENERO DE 2017
EN PESOS

En ese mismo contexto se anuncian las de egresos: Presupuesto de Egresos Aprobado la cual registra el importe de las asignaciones presupuestarias aprobadas por el H. Congreso del Estado en la Ley de Egresos, Presupuesto de Egresos por Ejercer, considera el Presupuesto de Egresos Aprobado y sus adecuaciones menos el presupuesto comprometido, Modificaciones al Presupuesto Aprobado, Presupuesto de Egresos Devengado que representa el monto de las obligaciones de pago a favor de terceros por la recepción de conformidad de bienes, servicio; así como de las obligaciones que derivan de tratados, leyes, decretos, resoluciones y sentencias definitivas, finalmente la cuenta de Presupuesto de Egresos Pagado considera la cancelación total o parcial de las obligaciones de pago, que se concreta mediante el desembolso de efectivo o cualquier otro medio de pago.


Bajo protesta de decir verdad declaramos que los Estados Financieros y sus Notas son razonablemente correctos y responsabilidad del emisor

Autoriza:

Supervisa:



Mtro. Héctor Enrique Arreola Ibarra
Rector




M.A. Margarita Cuachayo Lozano
Secretaria Administrativa

Elabora:



C.P. Carlos Falfan Jiménez
Jefe del Departamento de Recursos
Financieros



UNIVERSIDAD POLITÉCNICA DE PUEBLA
NOTAS A LOS ESTADOS FINANCIEROS AL 31 DE ENERO DE 2017
EN PESOS

c) NOTAS DE GESTIÓN ADMINISTRATIVA

1.- Introducción.

Los estados financieros que elabora la Universidad Politécnica de Puebla contemplan todas las operaciones financieras realizadas por el periodo del 01 al 31 de enero del 2017.

La información plasmada fue elaborada tomando en consideración lo establecido por la Ley General de Contabilidad Gubernamental, a los lineamientos emitidos por el Consejo Nacional de Armonización Contable (CONAC), así como a las Políticas Contables y Plan de Cuentas al Quinto Nivel de desagregación aprobadas por la Junta Directiva de la Institución.

Dentro de los informes más relevantes para la toma de decisiones destacan los siguientes:


- Estado de Situación Financiera, proporciona información sobre los recursos (Activo), las obligaciones (Pasivo) y el patrimonio (Hacienda Pública) de la Universidad al 31 de enero del 2017.
- Estado de Actividades, a través del cual se puede observar aquellas operaciones (ingresos y egresos) realizadas por la Universidad que afectaron o modificaron su Patrimonio durante enero 2017.
- Estado de Variación en la Hacienda Pública, para la elaboración de este documento se requiere de la información que proporcionan los dos estados mencionados anteriormente (Situación Financiera y Actividades) con la finalidad de analizar los diversos elementos que contribuyeron a las variaciones generadas en la Hacienda Pública (Patrimonio).
- Estado de Flujos de Efectivo, proporciona información sobre el origen de los recursos así como de su aplicación.

2.-Panorama Económico y Financiero:

La Universidad se encuentra ubicada en la localidad de San Mateo Cuanalá en el Municipio de Juan C. Bonilla cuyo índice de marginación es del 72.73% (Fuente: Catálogo de localidades de la SEDESOL Federal 2010).

Es por lo anterior que desde su inicio el Gobierno del Estado pensó en la instalación de una Institución de Educación Superior que impulsara el desarrollo humano de los jóvenes de las localidades aledañas al Municipio de Puebla, cuyo grado de marginación fuese representativo.

Con la creación de la UPPue se logra brindar educación a alumnos procedentes de Tlaltenango, Coronango, San Pedro Cholula, San Andrés Cholula, Huejotzingo, Cautlancingo y la misma Ciudad de Puebla entre otros.



UNIVERSIDAD POLITÉCNICA DE PUEBLA NOTAS A LOS ESTADOS FINANCIEROS AL 31 DE ENERO DE 2017 EN PESOS

En relación al punto anterior, es importante recalcar que en los últimos años la Institución Educativa ha visto incrementada su matrícula al albergar a alumnos de otros Estados de la República tales como: Chiapas, Hidalgo, Veracruz,, Tabasco, Nayarit, entre otros; con lo que no sólo se contribuye al incremento del desarrollo humano del estado sino del país.

En relación al ciclo escolar anterior, la Universidad vio incrementada su matrícula en un 22.22%, lo que generó una mayor captación de derechos.

Es importante mencionar que la mayor parte de los ingresos que percibe la Universidad corresponden al apoyo solidario que tanto la Federación como el Estado aportan para la operación y funcionamiento de la Institución en base a lo establecido en el Convenio de Coordinación para la Creación, Operación y Apoyo Financiero de la Universidad Politécnica de Puebla suscrito el 10 de diciembre del 2003.

3.-Autorización e Historia.


Apegados al Programa Nacional de Educación 2001- 2006 y debido a la necesidad de contar con un sistema de educación superior con mayor cobertura y mejor calidad, asegurar la equidad en el acceso, ampliar y diversificar la oferta educativa, así como acercarla a los grupos sociales con menores posibilidades de acceso, ofrecer programas educativos de buena calidad para que con independencia de la institución en que se decida cursar estudios, se cuente con posibilidades reales de obtener una formación adecuada, incrementar la investigación y el desarrollo y con ello mejorar la competitividad de las empresas mexicanas; se creó el subsistema de universidades politécnicas.

De esta manera el subsistema de universidades politécnicas surgió con el propósito de ofrecer opciones de educación superior y posgrado que pertinentes a las necesidades de desarrollo de los Estados de la República, cumplieran con los principios de cobertura y equidad en el acceso, contribuyeran a que los egresados de nivel medio superior, técnico superior universitario y profesional asociado, así como los egresados del nivel licenciatura de las instituciones de educación superior del país, y los propios egresados de las universidades politécnicas, tuvieran opciones de continuar su formación, adecuadas a sus intereses y a las necesidades de desarrollo estatal, regional y nacional. Así, las universidades politécnicas iniciaron ofreciendo estudios intensivos de licenciatura, y de postgrado al nivel de especialización tecnológica.

Bajo este contexto, con fecha 10 de diciembre de 2003, atentos a la necesidad de una institución educativa en el Estado de Puebla con las características del subsistema antes referido, el Gobierno Federal a través de la Secretaría de Educación Pública y el Gobierno del Estado de Puebla, celebraron convenio de coordinación para la creación, operación y apoyo financiero de la Universidad Politécnica de Puebla.

Con fecha 14 de julio de 2004, se publicó el decreto que crea la Universidad Politécnica de Puebla, como organismo público descentralizado con personalidad jurídica y patrimonio propios.

Con el propósito de ofrecer el nivel de estudios de profesional asociado y contar con una administración ágil, eficiente, y congruente con el desarrollo de la Institución, con fecha 5 de noviembre de 2012, se publicó en el Periódico Oficial del Estado el decreto por el que se reforman, adicionan y derogan diversas disposiciones de su similar por el que se creó la Universidad Politécnica de Puebla.



UNIVERSIDAD POLITÉCNICA DE PUEBLA
NOTAS A LOS ESTADOS FINANCIEROS AL 31 DE ENERO DE 2017
EN PESOS

El 18 de agosto del 2004, se procedió a la instalación de la Junta Directiva de la Universidad y al nombramiento del primer Rector de la Institución.


Una de las principales características de la Universidad Politécnica de Puebla lo es su modelo educativo cuyos rasgos principales son: Programas Educativos pertinentes y centrados en el aprendizaje; diseño curricular basado en competencias; procesos de enseñanza aprendizaje significativo; materiales didácticos orientadores de alumnos y profesores; mecanismos efectivos de evaluación de los aprendizajes, profesores competentes en la generación aplicación y transmisión del conocimiento; investigación aplicada y desarrollo tecnológico pertinente; sistemas de asesoría y tutoría; y gestión institucional para la mejora continua de la Universidad.

En el ámbito académico inició sus funciones con las carreras de Ingeniería en Biotecnología; Ingeniería Electrónica y de Telecomunicaciones; e Ingeniería en Informática.

Actualmente la Institución ofrece las licenciaturas de: Ingeniería en Biotecnología; Ingeniería Informática; Ingeniería Electrónica y de Telecomunicaciones; Ingeniería Mecatrónica; Ingeniería de Sistemas Automotrices; Ingeniería Financiera; e Ingeniería Industrial y los posgrados de: Especialidad en Educación Basada en Competencias; Especialidad en Ambientes de Aprendizaje; Maestría en Gestión e Innovación Tecnológica; Maestría en Ingeniería en Sistemas de Cómputo Inteligente; Maestría en Ingeniería de Automatización de Procesos Industriales; Maestría en Ingeniería en Diseño de Bioprocesos; y Maestría en Enseñanza de las Ciencias.

La primera estructura organizacional de la Universidad fue aprobada por la Junta Directiva en la primera sesión realizada el 18 de agosto del 2004. Conforme con ella, dependían directamente de la Rectoría, las siguientes unidades administrativas: Secretaría Académica, Secretaría Administrativa, Dirección Administrativa y Abogado(a) General.

Con fecha 7 de agosto de 2014, entraron en vigor el nuevo Reglamento Interior de la Universidad y la estructura orgánica vigente, la cual contempla las siguientes unidades administrativas: Rector; Abogada General; Contraloría Interna; Secretaría Académica; Secretaría Administrativa; Dirección de Programa Académico de Ingeniería en Informática; Dirección de Programa Académico de Ingeniería en Biotecnología; Dirección de Programa Académico de Ingeniería Electrónica y de Telecomunicaciones; Dirección de Programa Académico de Ingeniería Mecatrónica; Dirección de Posgrado; Dirección de Vinculación, Difusión y Extensión Universitaria; Dirección de Planeación Programación y Evaluación; Departamento de Laboratorio; Departamento de Servicios Escolares; Departamento de Incubadora de Empresas; Departamento de Difusión y Extensión; Departamento de Actividades Culturales y Deportivas; Departamento de Vinculación; Departamento de Calidad; Departamento de Sistemas Informáticos; Departamento de Recursos Financieros; Departamento de Recursos Humanos; Departamento de Recursos Materiales; Departamento de Seguimiento de Obra y Servicios Generales.



UNIVERSIDAD POLITÉCNICA DE PUEBLA
NOTAS A LOS ESTADOS FINANCIEROS AL 31 DE ENERO DE 2017
EN PESOS

4.-Organización y Objeto Social.

De conformidad con el Decreto de Creación, la Universidad Politécnica de Puebla es un Organismo Público Descentralizado de la Administración Pública Estatal, con personalidad jurídica y patrimonio propios, sectorizado a la Secretaría de Educación Pública, cuya sede está en el Municipio de Juan C. Bonilla, Puebla. Asimismo tiene por objeto:

I.- Impartir educación superior en los niveles de Profesional Asociado, Licenciatura, Especialidad; Maestría y Doctorado, así como cursos de actualización en sus diversas modalidades, diseñados con base en competencias, para preparar profesionales con una sólida formación científica, tecnológica y en valores, conscientes del contexto nacional e internacional, en lo económico, político y social, del medio ambiente y cultural, en términos de la legislación aplicable;

II.- Llevar a cabo investigación aplicada y desarrollo tecnológico, pertinentes para el desarrollo económico y social de la región, del Estado y de la Nación;

III.- Difundir el conocimiento y la cultura a través de la extensión universitaria y la formación a lo largo de toda la vida;

IV.- Prestar servicios tecnológicos y de asesoría, que contribuyan a mejorar el desempeño de las empresas y otras organizaciones de la región y del Estado, principalmente;


V.- Impartir programas de educación continua con orientación a la capacitación para el trabajo y al fomento de la cultura tecnológica en la región y en el Estado, y

VI.- Cumplir con cualquier otro que permita consolidar su modelo educativo.

La información plasmada en los estados financieros corresponde al periodo del 01 al 31 de enero de 2017.

Las disposiciones legales a las que se encuentra sujeta la Universidad Politécnica de Puebla son:

- Constitución Política de los Estados Unidos Mexicanos;
- Ley General de Educación;
- Ley para la Coordinación de la Educación Superior;
- Ley General de Contabilidad Gubernamental;
- Ley de Coordinación Fiscal;
- Ley Federal del Trabajo;
- Ley de Adquisiciones, Arrendamientos y Servicios del Sector Público; Presupuesto de Egresos de la Federación, vigente.
- Ley de Coordinación Fiscal;
- Ley Reglamentaria del Artículo 5 Constitucional Relativo al Ejercicio de las Profesiones;
- Constitución Política del Estado Libre y Soberano de Puebla;
- Ley Orgánica de la Administración Pública del Estado de Puebla;
- Ley de Educación del Estado de Puebla;



UNIVERSIDAD POLITÉCNICA DE PUEBLA
NOTAS A LOS ESTADOS FINANCIEROS AL 31 DE ENERO DE 2017
EN PESOS

- Ley de Adquisiciones, Arrendamientos y Servicios del Sector Público Estatal y Municipal;
- Ley de Ingresos del Estado, vigente;
- Ley de Egresos del Estado, vigente;
- Ley de Entidades Paraestatales;
- Ley de Transparencia y Acceso a la Información Pública del Estado;
- Ley de Responsabilidades de los Servidores Públicos del Estado;
- Ley de Protección de Datos Personales en Posesión de los Sujetos Obligados del Estado de Puebla;
- Ley de Archivos del Estado de Puebla; y
- Decreto de Creación de la Universidad Politécnica de Puebla.

La Junta Directiva de la Universidad, hasta diciembre del 2004, había aprobado los siguientes documentos: el Reglamento de la Junta Directiva; el Reglamento Interior; el Manual de Organización y el Manual de Procedimientos.

Actualmente la Universidad cuenta con los siguientes reglamentos: el Reglamento de la Junta Directiva; el Reglamento Interior; el Reglamento de Estudios de Profesional Asociado(a) y Licenciatura; el Código de Ética del Personal Académico; el Reglamento de Pagos e Ingresos Propios; el Reglamento de Servicio Social de las y los Alumnos; el Reglamento de Ingreso, Promoción y Permanencia del Personal Académico; el Reglamento de Alumnos y Alumnas; el Reglamento de Establecimiento de Equivalencia y Revalidación de Estudios; el Reglamento de Becas; el Reglamento de Adquisiciones, Arrendamientos y Servicios; y el Reglamento de Estudios de Posgrado.

La Universidad se encuentra registrada ante la Secretaría de Hacienda y Crédito Público bajo el régimen fiscal de Personal Moral con fines no lucrativos y sus obligaciones como contribuyente son: retención del Impuesto sobre Productos del Trabajo (ISPT) a los empleados contratados bajo el esquema de sueldos y salarios; retención de Impuesto Sobre la Renta (ISR) a los empleados contratados bajo el esquema de Sueldos Asimilados; retención del ISR a prestadores de servicios contratados bajo el esquema de Honorarios.

Ante la Secretaría de Finanzas y Administración la UPPue realiza mensualmente el pago del impuesto sobre erogaciones por remuneraciones al trabajo personal del Estado de Puebla (ISERTP)

Existen poderes generales para pleitos y cobranzas y actos de administración expedidos a favor de la Abogada General y de la Contralora Interna de la Institución.

5.-Bases de Preparación de los Estados Financieros.

Para la elaboración de sus estados financieros, la Universidad Politécnica de Puebla tomó en consideración la siguiente normatividad emitida por el Consejo Nacional de Armonización Contable (CONAC) y demás disposiciones aplicables, dentro de las que destacan:


- La Ley General de Contabilidad Gubernamental
- Marco conceptual y postulados básicos de contabilidad
- Postulados básicos de Contabilidad Gubernamental
- Los Clasificadores Presupuestarios:
 - Clasificador por rubros de Ingresos
 - Clasificación Administrativa
 - Clasificación Funcional del Gasto
 - Clasificación Programática
 - Clasificador por Tipo de Gasto
 - Clasificador por Objeto del Gasto
 - Clasificador por Fuentes de Funcionamiento
- Las Reglas de Registro dentro de las que destacan:
 - Reglas Específicas de Registro y Valoración del Patrimonio.
 - Normas y Metodología para la Determinación de los Momentos Contables de los Ingresos.
 - Normas y Metodología para la Determinación de los Momentos Contables de los Egresos.
 - Parámetros de estimación de Vida Útil.
 - Acuerdo por el que se emite el formato de conciliación entre los ingresos presupuestarios y contables, así como entre los egresos presupuestarios y los gastos contables.
- Instructivo de Cuentas.
- Guías contabilizadoras y Modelos de Asientos
- Manual de Contabilidad Gubernamental

6.- Políticas de Contabilidad Significativas.

El método utilizado para la actualización del valor de los activos, pasivos y la Hacienda Pública se detalla a continuación:


Las tasas de depreciación de dichos bienes se encuentran establecidas en los lineamientos emitidos por el Consejo Nacional de Armonización Contable (CONAC), denominado parámetros de Vida útil, las cuales se detallan a continuación:

Concepto	Depreciación Anual %
Mobiliario y Equipo de Administración	
Muebles de Oficina y Estantería	10
Muebles, Excepto de Oficina y Estantería	10
Equipo de Cómputo y de Tecnologías de la Información	33.3
Otros Mobiliarios y Equipos de Administración	10
Mobiliario y Equipo Educativo y Recreativo	



UNIVERSIDAD POLITÉCNICA DE PUEBLA
NOTAS A LOS ESTADOS FINANCIEROS AL 31 DE ENERO DE 2017
EN PESOS

Equipos y Aparatos Audiovisuales	33.3
Cámaras Fotográficas y de Video	33.3
Otros Mobiliarios y Equipo Educativo y Recreativo	20
Equipo e Instrumental Médico y de Laboratorio	
Equipo Médico y de Laboratorio	20
Instrumental Médico y de Laboratorio	20
Equipo de Transporte	
Automóviles y Equipo Terrestre	20
Carrocerías y Remolques	20
Equipo Aeroespacial	20
Equipo Ferroviario	20
Embarcaciones	20
Otros Equipos de Transporte	20
Equipos de Defensa y Seguridad	20
Maquinaria, Otros Equipos y Herramientas	
Maquinaria y Equipo Agropecuario	10
Maquinaria y Equipo Industrial	10
Maquinaria y Equipo de Construcción	10
Sistemas de Aire Acondicionado, Calefacción y de Refrigeración Industrial y Comercial	10
Equipo de Comunicación y Telecomunicación	10
Equipo de Generación Eléctrica, Aparatos y Accesorios Eléctricos	10
Herramientas y Máquinas-Herramienta	10
Otros Equipos	10
Activos Biológicos	
Especies Menores y de Zoológico	20



UNIVERSIDAD POLITÉCNICA DE PUEBLA
NOTAS A LOS ESTADOS FINANCIEROS AL 31 DE ENERO DE 2017
EN PESOS

Sistema y métodos de valuación de inventarios, durante el ejercicio 2014 no aplicamos la valuación de inventarios de consumibles, toda vez que se inició con el proceso de creación del espacio físico y del personal destinado para la administración del mismo, sin embargo a partir de enero 2015 aplicaremos el método de valuación a precios promedio en los inventarios de Materiales y consumibles.

7.-Responsabilidad sobre presentación razonable de los Estados Financieros.

Bajo protesta de decir verdad declaramos que los Estados Financieros y sus Notas son razonablemente correctos y responsabilidad del emisor.

Autoriza:

Mtro. Héctor Enrique Arreola Ibarra
Rector

Supervisa:

M.A. Margarita Cuachayo Lozano
Secretaria Administrativa

Elabora:

C.P. Carlos Falfan Jiménez
Jefe del Departamento de Recursos
Financieros



Universidad Politécnica de Puebla
Estado de Puebla
Estado Analítico del Activo
Del 02/ene./2017 al 31/ene./2017

Fecha y 07/feb./2017
hora de Impresión 01:28 p. m.

Usu: RODRIGO_RF
Rep: rptEstadoAnaliticoDeActivosYPasivos_R

Concepto	Saldo Inicial 1	Cargos del periodo 2	Abonos del periodo 3	Saldo Final 4(1+2-3)	Variación del Periodo (4-1)
ACTIVO	<u>\$188,090,180.78</u>	<u>\$9,144,491.80</u>	<u>\$11,949,642.53</u>	<u>\$185,285,030.05</u>	<u>-\$2,805,150.73</u>
ACTIVO CIRCULANTE	\$12,844,423.10	\$9,144,491.80	\$11,659,714.68	\$10,329,200.22	-\$2,515,222.88
EFECTIVO Y EQUIVALENTES	\$12,773,258.55	\$6,201,962.85	\$8,713,817.05	\$10,261,404.35	-\$2,511,854.20
DERECHOS A RECIBIR EFECTIVO O EQUIVALENTES	\$15,981.55	\$2,942,528.95	\$2,945,897.63	\$12,612.87	-\$3,368.68
DERECHOS A RECIBIR BIENES O SERVICIOS	\$0.00	\$0.00	\$0.00	\$0.00	\$0.00
INVENTARIOS	\$0.00	\$0.00	\$0.00	\$0.00	\$0.00
ALMACENES	\$0.00	\$0.00	\$0.00	\$0.00	\$0.00
ESTIMACIÓN POR PÉRDIDA O DETERIORO DE ACTIVOS CIRCULANTES	\$0.00	\$0.00	\$0.00	\$0.00	\$0.00
OTROS ACTIVOS CIRCULANTES	\$55,183.00	\$0.00	\$0.00	\$55,183.00	\$0.00
ACTIVO NO CIRCULANTE	\$175,245,757.68	\$0.00	\$289,927.85	\$174,955,829.83	-\$289,927.85
INVERSIONES FINANCIERAS A LARGO PLAZO	\$905,871.98	\$0.00	\$67,295.47	\$838,576.51	-\$67,295.47
DERECHOS A RECIBIR EFECTIVO O EQUIVALENTES A LARGO PLAZO	\$0.00	\$0.00	\$0.00	\$0.00	\$0.00
BIENES INMUEBLES, INFRAESTRUCTURA Y CONSTRUCCIONES EN PROCESO	\$130,926,034.31	\$0.00	\$0.00	\$130,926,034.31	\$0.00
BIENES MUEBLES	\$46,950,274.18	\$0.00	\$0.00	\$46,950,274.18	\$0.00
ACTIVOS INTANGIBLES	\$1.00	\$0.00	\$0.00	\$1.00	\$0.00
DEPRECIACIÓN, DETERIORO Y AMORTIZACIÓN ACUMULADA DE BIENES	-\$3,536,423.79	\$0.00	\$222,632.38	-\$3,759,056.17	-\$222,632.38
ACTIVOS DIFERIDOS	\$0.00	\$0.00	\$0.00	\$0.00	\$0.00
ESTIMACIÓN POR PÉRDIDA O DETERIORO DE ACTIVOS NO CIRCULANTES	\$0.00	\$0.00	\$0.00	\$0.00	\$0.00
OTROS ACTIVOS NO CIRCULANTES	\$0.00	\$0.00	\$0.00	\$0.00	\$0.00



Universidad Politécnica de Puebla
Estado de Puebla
Estado Analítico del Activo
Del 02/ene./2017 al 31/ene./2017

Usu: RODRIGO_RF
 Rep: rptEstadoAnaliticoDeActivosYPasivos_R

Fecha y hora de Impresión | 07/feb./2017
 01:28 p. m.

Concepto	Saldo Inicial 1	Cargos del periodo 2	Abonos del periodo 3	Saldo Final 4(1+2-3)	Variación del Periodo (4-1)
 _____ MTRO. HÉCTOR ENRIQUE ARREOLA IBARRA RECTOR					
 _____ M.A. MARGARITA CUACHAYO LOZANO SECRETARIA ADMINISTRATIVA					
 _____ C.P. CARLOS FALFAN JIMENEZ JEFE DEL DEPARTAMENTO DE RECURSOS FINANCIEROS					



Universidad Politécnica de Puebla
Estado de Puebla
Estado Analítico de la Deuda y Otros Pasivos
Del 02/ene./2017 Al 31/ene./2017

Usu: RODRIGO_RF
Rep: rptEstadoAnalíticoDeudaYPasivos

Fecha y hora de Impresión | 07/feb./2017
01:29 p. m.

Denominación de las Deudas	Moneda de Contratación	Institución o País Acreedor	Saldo Inicial del Periodo	Saldo Final del Periodo
DEUDA PÚBLICA				
Corto Plazo				
Deuda Interna				
Instituciones de Crédito	Peso	México	\$0.00	\$0.00
Títulos y Valores	Peso	México	\$0.00	\$0.00
Arrendamientos Financieros	Peso	México	\$0.00	\$0.00
Deuda Externa				
Organismos Financieros Internacionales	Peso	México	\$0.00	\$0.00
Deuda Bilateral	Peso	México	\$0.00	\$0.00
Títulos y Valores	Peso	México	\$0.00	\$0.00
Arrendamientos Financieros	Peso	México	\$0.00	\$0.00
Subtotal Corto Plazo	Peso	México	\$0.00	\$0.00
Largo Plazo				
Deuda Interna				
Instituciones de Crédito	Peso	México	\$0.00	\$0.00
Títulos y Valores	Peso	México	\$0.00	\$0.00
Arrendamientos Financieros	Peso	México	\$0.00	\$0.00
Deuda Externa				
Organismos Financieros Internacionales	Peso	México	\$0.00	\$0.00
Deuda Bilateral	Peso	México	\$0.00	\$0.00
Títulos y Valores	Peso	México	\$0.00	\$0.00
Arrendamientos Financieros	Peso	México	\$0.00	\$0.00
Subtotal Largo Plazo	Peso	México	\$0.00	\$0.00
Otros Pasivos	Peso	México	\$4,936,131.01	\$3,134,736.42
Total Deuda y Otros Pasivos	Peso	México	\$4,936,131.01	\$3,134,736.42



Universidad Politécnica de Puebla
Estado de Puebla
Estado Analítico de la Deuda y Otros Pasivos
Del 02/ene./2017 Al 31/ene./2017

Usu: RODRIGO_RF
Rep: rptEstadoAnalíticoDeudaYPasivos

Fecha y hora de Impresión | 07/feb./2017
01:29 p. m.

Denominación de las Deudas	Moneda de Contratación	Institución o País Acreedor	Saldo Inicial del Periodo	Saldo Final del Periodo
----------------------------	------------------------	-----------------------------	---------------------------	-------------------------

DEUDA PÚBLICA



MTRO. HÉCTOR ENRIQUE ARREOLA IBARRA
RECTOR



C.P. CARLOS FALFAN JIMENEZ
JEFE DEL DEPARTAMENTO DE RECURSOS FINANCIEROS



M.A. MARGARITA CUACHAYO LOZANO
SECRETARIA ADMINISTRATIVA



Universidad Politécnica de Puebla
Estado de Puebla
Estados de Resultados
Del 02/ene./2017 al 31/ene./2017

Usr: RODRIGO_RF
 Rep: rptEstadoResultado

Fecha y hora de Impresión | 07/feb./2017
 02:46 p. m.

	PERIODO	%	ACUMULADO	%
	2/ene. al 31/ene./2017		01/ene al 31/ene./2017	
INGRESOS Y OTROS BENEFICIOS				
INGRESOS DE GESTIÓN	\$40,543.39	1.39 %	\$40,543.39	1.39 %
PRODUCTOS DE TIPO CORRIENTE	\$24,373.39	0.83 %	\$24,373.39	0.83 %
INGRESOS POR VENTA DE BIENES Y SERVICIOS	\$16,170.00	0.55 %	\$16,170.00	0.55 %
PARTICIPACIONES, APORTACIONES, TRANSFERENCIAS, ASIGNACIONES	\$2,868,108.00	98.60 %	\$2,868,108.00	98.60 %
TRANSFERENCIAS, ASIGNACIONES, SUBSIDIOS Y OTRAS AYUDAS	\$2,868,108.00	98.60 %	\$2,868,108.00	98.60 %
SUBSIDIOS Y SUBVENCIONES	\$2,868,108.00	98.60 %	\$2,868,108.00	98.60 %
OTROS INGRESOS Y BENEFICIOS	\$0.00	0.00 %	\$0.00	0.00 %
Total de Ingresos	\$2,908,651.39	100.00 %	\$2,908,651.39	100.00 %
GASTOS Y OTRAS PÉRDIDAS				
GASTOS DE FUNCIONAMIENTO	\$3,647,016.15	125.38 %	\$3,647,016.15	125.38 %
SERVICIOS PERSONALES	\$3,007,042.67	103.38 %	\$3,007,042.67	103.38 %
MATERIALES Y SUMINISTROS	\$53,945.02	1.85 %	\$53,945.02	1.85 %
SERVICIOS GENERALES	\$586,028.46	20.14 %	\$586,028.46	20.14 %
TRANSFERENCIAS, ASIGNACIONES, SUBSIDIOS Y OTRAS AYUDAS	\$42,759.00	1.47 %	\$42,759.00	1.47 %
AYUDAS SOCIALES	\$42,759.00	1.47 %	\$42,759.00	1.47 %
PARTICIPACIONES Y APORTACIONES	\$0.00	0.00 %	\$0.00	0.00 %
INTERESES, COMISIONES Y OTROS GASTOS DE LA DEUDA PÚBLICA	\$0.00	0.00 %	\$0.00	0.00 %
OTROS GASTOS Y PÉRDIDAS EXTRAORDINARIAS	\$222,632.38	7.65 %	\$222,632.38	7.65 %
ESTIMACIONES, DEPRECIACIONES, DETERIOROS, OBSOLESCENCIA Y AMORTIZACION	\$222,632.38	7.65 %	\$222,632.38	7.65 %
INVERSIÓN PÚBLICA	\$0.00	0.00 %	\$0.00	0.00 %
Total de Gastos y otras Perdidas	\$3,912,407.53	134.50 %	\$3,912,407.53	134.50 %
Ahorro / Desahorro Neto del Ejercicio	-\$1,003,756.14	-34.50 %	-\$1,003,756.14	-34.50 %

MTRO. HÉCTOR ENRIQUE ARREOLA IBARRA
 RECTOR

M.A. MARGARITA CUACHAYO LOZANO
 SECRETARIA ADMINISTRATIVA

C.P. CARLOS FALFAN JIMENEZ
 JEFE DEL DEPARTAMENTO DE RECURSOS FINANCIEROS



Universidad Politécnica de Puebla
Estado de Puebla
Estado de Actividades
Del 02/ene./2017 al 31/ene./2017


Usu: RODRIGO_RF
Rep: rptEstadoActividades

Fecha y hora de Impresión 07/feb./2017
01:38 p. m.


	<u>2017</u>	<u>2016</u>
INGRESOS Y OTROS BENEFICIOS		
INGRESOS DE GESTIÓN	\$40,543.39	\$0.00
IMPUESTOS	\$0.00	\$0.00
CUOTAS Y APORTACIONES DE SEGURIDAD SOCIAL	\$0.00	\$0.00
CONTRIBUCIONES DE MEJORAS	\$0.00	\$0.00
DERECHOS	\$0.00	\$0.00
PRODUCTOS DE TIPO CORRIENTE *	\$24,373.39	\$0.00
APROVECHAMIENTOS DE TIPO CORRIENTE	\$0.00	\$0.00
INGRESOS POR VENTA DE BIENES Y SERVICIOS	\$16,170.00	\$0.00
INGRESOS NO COMPRENDIDOS EN LAS FRACCIONES DE LA LEY DE INGRESOS CAUSADOS EN EJER	\$0.00	\$0.00
PARTICIPACIONES, APORTACIONES, TRANSFERENCIAS, ASIGNACIONES, SUBSIDIOS Y OT	\$2,868,108.00	\$0.00
PARTICIPACIONES Y APORTACIONES	\$0.00	\$0.00
TRANSFERENCIAS, ASIGNACIONES, SUBSIDIOS Y OTRAS AYUDAS	\$2,868,108.00	\$0.00
OTROS INGRESOS Y BENEFICIOS	\$0.00	\$0.00
INGRESOS FINANCIEROS	\$0.00	\$0.00
INCREMENTO POR VARIACIÓN DE INVENTARIOS	\$0.00	\$0.00
DISMINUCIÓN DEL EXCESO DE ESTIMACIONES POR PÉRDIDA O DETERIORO U OBSOLESCENCIA	\$0.00	\$0.00
DISMINUCIÓN DEL EXCESO DE PROVISIONES	\$0.00	\$0.00
OTROS INGRESOS Y BENEFICIOS VARIOS	\$0.00	\$0.00
Total de Ingresos y Otros Beneficios	\$2,908,651.39	\$0.00
GASTOS Y OTRAS PÉRDIDAS		
GASTOS DE FUNCIONAMIENTO	\$3,647,016.15	\$0.00
SERVICIOS PERSONALES	\$3,007,042.67	\$0.00
MATERIALES Y SUMINISTROS	\$53,945.02	\$0.00
SERVICIOS GENERALES	\$586,028.46	\$0.00
TRANSFERENCIAS, ASIGNACIONES, SUBSIDIOS Y OTRAS AYUDAS	\$42,759.00	\$0.00
TRANSFERENCIAS INTERNAS Y ASIGNACIONES AL SECTOR PÚBLICO	\$0.00	\$0.00
TRANSFERENCIAS AL RESTO DEL SECTOR PÚBLICO	\$0.00	\$0.00
SUBSIDIOS Y SUBVENCIONES	\$0.00	\$0.00
AYUDAS SOCIALES	\$42,759.00	\$0.00
PENSIONES Y JUBILACIONES	\$0.00	\$0.00
TRANSFERENCIAS A FIDEICOMISOS, MANDATOS Y CONTRATOS ANÁLOGOS	\$0.00	\$0.00
TRANSFERENCIAS A LA SEGURIDAD SOCIAL	\$0.00	\$0.00
DONATIVOS	\$0.00	\$0.00
TRANSFERENCIAS AL EXTERIOR	\$0.00	\$0.00
PARTICIPACIONES Y APORTACIONES	\$0.00	\$0.00
PARTICIPACIONES	\$0.00	\$0.00
APORTACIONES	\$0.00	\$0.00
CONVENIOS	\$0.00	\$0.00
INTERESES, COMISIONES Y OTROS GASTOS DE LA DEUDA PÚBLICA	\$0.00	\$0.00
INTERESES DE LA DEUDA PÚBLICA	\$0.00	\$0.00
COMISIONES DE LA DEUDA PÚBLICA	\$0.00	\$0.00
GASTOS DE LA DEUDA PÚBLICA	\$0.00	\$0.00
COSTO POR COBERTURAS	\$0.00	\$0.00
APOYOS FINANCIEROS	\$0.00	\$0.00

*No se incluyen: Utilidades e Intereses. Por regla de presentación se revelan como Ingresos Financieros


	<u>2017</u>	<u>2016</u>
OTROS GASTOS Y PÉRDIDAS EXTRAORDINARIAS	\$222,632.38	\$0.00
ESTIMACIONES, DEPRECIACIONES, DETERIOROS, OBSOLESCENCIA Y AMORTIZACIONES	\$222,632.38	\$0.00
PROVISIONES	\$0.00	\$0.00
DISMINUCIÓN DE INVENTARIOS	\$0.00	\$0.00
AUMENTO POR INSUFICIENCIA DE ESTIMACIONES POR PÉRDIDA O DETERIORO U OBSOLESCENCIA	\$0.00	\$0.00
AUMENTO POR INSUFICIENCIA DE PROVISIONES	\$0.00	\$0.00
OTROS GASTOS	\$0.00	\$0.00
INVERSIÓN PÚBLICA	\$0.00	\$0.00
INVERSIÓN PÚBLICA NO CAPITALIZABLE	\$0.00	\$0.00
Total de Gastos y otras Pérdidas	\$3,912,407.53	\$0.00
Resultado del Ejercicio (Ahorro/Desahorro)	-\$1,003,756.14	\$0.00



MTRO. HÉCTOR ENRIQUE ARREOLA IBARRA
RECTOR



M.A. MARGARITA CUACHAYO LOZANO
SECRETARIA ADMINISTRATIVA



C.P. CARLOS FALFAN JIMENEZ

JEFE DEL DEPARTAMENTO DE RECURSOS FINANCIEROS



Universidad Politécnica de Puebla
Estado de Puebla
Estado de Flujos de Efectivo
Del 01/ene/2017 Al 31/ene./2017

Usu: RODRIGO_RF
Rep: rptEstadoFlujosEfectivo

Fecha y hora de Impresión | 07/feb./2017
01:42 p. m.

Concepto	2017	2016
FLUJOS DE EFECTIVO DE LAS ACTIVIDADES DE OPERACIÓN		
ORIGEN	\$2,908,651.39	\$20,875,938.55
IMPUESTOS	\$0.00	\$0.00
CUOTAS Y APORTACIONES DE SEGURIDAD SOCIAL	\$0.00	\$0.00
CONTRIBUCIONES DE MEJORAS	\$0.00	\$0.00
DERECHOS	\$0.00	\$0.00
PRODUCTOS DE TIPO CORRIENTE	\$24,373.39	\$27,620.69
APROVECHAMIENTOS DE TIPO CORRIENTE	\$0.00	\$0.00
INGRESOS POR VENTAS DE BIENES	\$16,170.00	\$196,314.98
PARTICIPACIONES Y APORTACIONES	\$0.00	\$0.00
TRANSFERENCIAS, ASIGNACIONES, SUBSIDIOS Y OTRA AYUDAS	\$2,868,108.00	\$19,688,450.44
OTROS ORIGENES DE OPERACIÓN	\$0.00	\$963,552.44
APLICACIÓN	\$5,420,505.59	\$14,994,689.19
SERVICIOS PERSONALES	\$2,423,845.83	\$11,207,477.39
MATERIALES Y SUMINISTROS	\$535.02	\$918,099.95
SERVICIOS GENERALES	\$60,404.48	\$2,687,763.56
TRANSFERENCIAS INTERNAS Y ASIGNACIONES AL SECTOR PÚBLICO	\$0.00	\$0.00
TRANSFERENCIAS AL RESTO DEL SECTOR PÚBLICO	\$0.00	\$0.00
SUBSIDIOS Y SUBVENCIONES	\$0.00	\$0.00
AYUDAS SOCIALES	\$42,759.00	\$181,348.29
PENSIONES Y JUBILACIONES	\$0.00	\$0.00
TRANSFERENCIAS A FIDEICOMISOS, MANDATOS Y OTROS ANÁLOGOS	\$0.00	\$0.00
TRANSFERENCIAS A LA SEGURIDAD SOCIAL	\$0.00	\$0.00
DONATIVOS	\$0.00	\$0.00
TRANSFERENCIAS AL EXTERIOR	\$0.00	\$0.00
PARTICIPACIONES	\$0.00	\$0.00
APORTACIONES	\$0.00	\$0.00
CONVENIOS	\$0.00	\$0.00
OTRAS APLICACIONES DE OPERACIÓN	\$2,892,961.26	\$0.00
FLUJOS NETOS DE EFECTIVO POR ACTIVIDADES DE OPERACIÓN	-\$2,511,854.20	\$5,881,249.36
FLUJOS DE EFECTIVO DE LAS ACTIVIDADES DE INVERSIÓN		
ORIGEN	\$0.00	\$0.00
BIENES MUEBLES E INMUEBLES, INFRAESTRUCTURA Y CONSTRUCCIONES EN PROCES	\$0.00	\$0.00
BIENES MUEBLES	\$0.00	\$0.00
OTROS ORIGENES DE INVERSIÓN	\$0.00	\$0.00
APLICACIÓN	\$0.00	\$1,251,918.14
BIENES MUEBLES	\$0.00	\$1,251,918.14
BIENES INMUEBLES, INFRAESTRUCTURA Y CONSTRUCCIONES EN PROCESO	\$0.00	\$0.00
OTRAS APLICACIONES DE INVERSIÓN	\$0.00	\$0.00
FLUJOS NETOS DE EFECTIVO POR ACTIVIDADES DE INVERSIÓN	\$0.00	-\$1,251,918.14
FLUJO DE EFECTIVO DE LAS ACTIVIDADES DE FINANCIAMIENTO		
ORIGEN	\$0.00	\$0.00
ENDEUDAMIENTO INTERNO	\$0.00	\$0.00
ENDEUDAMIENTO EXTERNO	\$0.00	\$0.00
OTROS ORIGENES DE FINANCIAMIENTO	\$0.00	\$0.00
APLICACIÓN	\$0.00	\$0.00
DEUDA PÚBLICA	\$0.00	\$0.00
OTRAS APLICACIONES DE FINANCIAMIENTO	\$0.00	\$0.00
FLUJOS NETOS DE EFECTIVO POR ACTIVIDADES DE FINANCIAMIENTO	\$0.00	\$0.00
INCREMENTO/DISMINUCIÓN NETA EN EL EFECTIVO Y EQUIVALENTES AL EFECTIVO Y EQUIVALENTES AL EFECTIVO AL INICIO DEL EJERCICIO	-\$2,511,854.20	\$4,629,331.22
EFECTIVO Y EQUIVALENTES AL EFECTIVO AL INICIO DEL EJERCICIO	\$12,773,258.55	\$8,143,644.06
EFECTIVO Y EQUIVALENTES AL EFECTIVO AL FINAL DEL EJERCICIO	\$10,261,404.35	\$12,772,975.28




Universidad Politécnica de Puebla
Estado de Puebla
Estado de Flujos de Efectivo
Del 01/ene/2017 Al 31/ene./2017

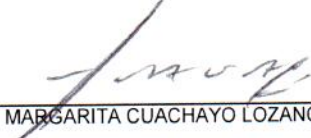
Usu: RODRIGO_RF
Rep: rptEstadoFlujosEfectivo

Fecha y hora de Impresión | 07/feb./2017
01:42 p. m.

Concepto	2017	2016
----------	------	------



Mtro. HECTOR ENRIQUE ARREOLA IBARRA
RECTOR



M.A. MARGARITA CUACHAYO LOZANO
SECRETARIA ADMINISTRATIVA



C.P. CARLOS FALFAN JIMENEZ
JEFE DEL DEPARTAMENTO DE RECURSOS
FINANCIEROS




Universidad Politécnica de Puebla
Estado de Puebla
Endeudamiento Neto

Del 02/ene./2017 Al 31/ene./2017

Usu: RODRIGO_RF
Rep: rptEndeudamientoNeto

Fecha y hora de Impresión | 07/feb./2017
01:58 p. m.

Identificación de Crédito o Instrumento	Contratación/Colocación	Amortización	Endeudamiento Neto
	A	B	C=A-B
Créditos Bancarios			
Total Créditos Bancarios	\$0.00	\$0.00	\$0.00
Otros Instrumentos de Deuda			
Total Otros Instrumentos de Deuda	\$0.00	\$0.00	\$0.00
Total	\$0.00	\$0.00	\$0.00



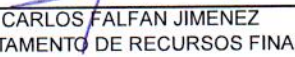
MTRO. HÉCTOR ENRIQUE ARREOLA IBARRA

RECTOR



M.A. MARGARITA CUACHAYO LOZANO

SECRETARIA ADMINISTRATIVA



C.P. CARLOS FALFAN JIMENEZ
JEFE DEL DEPARTAMENTO DE RECURSOS FINANCIEROS



Universidad Politécnica de Puebla
Estado de Puebla
Indicadores de Postura Fiscal
del 02/ene./2017 al 31/ene./2017


Usu: RODRIGO_RF
 Rep: rptIndicadoresPosturaFiscal

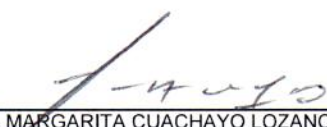
Fecha y hora de Impresión | 07/feb./2017
 02:02 p. m.

Concepto	Estimado	Devengado	Pagado
I. Ingresos Presupuestarios (I=1+2)	\$57,871,767.00	\$2,908,651.39	\$2,908,651.39
1. Ingresos del Gobierno de la Entidad Federativa	\$0.00	\$0.00	\$0.00
2. Ingresos del Sector Paraestatal	\$57,871,767.00	\$2,908,651.39	\$2,908,651.39
II. Egresos Presupuestarios (II=3+4)	\$57,871,767.00	\$3,689,775.15	\$2,527,544.33
3. Egresos del Gobierno de la Entidad Federativa	\$0.00	\$0.00	\$0.00
4. Egresos del Sector Paraestatal	\$57,871,767.00	\$3,689,775.15	\$2,527,544.33
III. Balance Presupuestario (Superávit o Déficit) (III = I - II)	\$0.00	-\$781,123.76	\$381,107.06

Concepto	Estimado	Devengado	Pagado
III. Balance Presupuestario (Superávit o Déficit)	\$0.00	-\$781,123.76	\$381,107.06
IV. Intereses, Comisiones y Gastos de la Deuda	\$0.00	\$0.00	\$0.00
V. Balance Primario (Superávit o Déficit) (V= III - IV)	\$0.00	-\$781,123.76	\$381,107.06

Concepto	Estimado	Devengado	Pagado
A. Financiamiento	\$0.00	\$0.00	\$0.00
B. Amortización de la deuda	\$0.00	\$0.00	\$0.00
C. Endeudamiento ó desendeudamiento (C = A - B)	\$0.00	\$0.00	\$0.00


 MTR. HÉCTOR ENRIQUE ARREOLA IBARRA
 RECTOR


 M.A. MARGARITA CUACHAYO LOZANO
 SECRETARIA ADMINISTRATIVA


 C.P. CARLOS FALFÁN JIMENEZ
 JEFE DEL DEPARTAMENTO DE RECURSOS
 FINANCIEROS



Universidad Politécnica de Puebla
Estado de Puebla
Gasto por Categoría Programática
Del 02/ene./2017 Al 31/ene./2017

Usu: RODRIGO_RF
 Rep: rptEstadoPresupuestoEgresos_PC

Fecha y hora de Impresión | 07/feb./2017
 02:05 p. m.

Concepto	Egresos					Subejercicio 6 = (3 - 4)
	Aprobado 1	Ampliaciones / (Reducciones) 2	Modificado 3=(1+2)	Devengado 4	Pagado 5	
Programas						
Subsidios: Sector Social y Privado o Entidades Fec						
Sujetos a Reglas de Operación	\$0.00	\$0.00	\$0.00	\$0.00	\$0.00	\$0.00
Otros Subsidios	\$0.00	\$0.00	\$0.00	\$0.00	\$0.00	\$0.00
Subsidios: Sector Social y Privado o Entidades Federativas	\$0.00	\$0.00	\$0.00	\$0.00	\$0.00	\$0.00
Desempeño de las Funciones						
Funciones de las Fuerzas Armadas (Únicamente Gobierno F	\$0.00	\$0.00	\$0.00	\$0.00	\$0.00	\$0.00
Provisión de Bienes Públicos	\$0.00	\$0.00	\$0.00	\$0.00	\$0.00	\$0.00
Prestación de Servicios Públicos	\$57,871,767.00	\$8,224,465.97	\$66,096,232.97	\$3,689,775.15	\$2,527,544.33	\$62,406,457.82
Promoción y fomento	\$0.00	\$0.00	\$0.00	\$0.00	\$0.00	\$0.00
Regulación y supervisión	\$0.00	\$0.00	\$0.00	\$0.00	\$0.00	\$0.00
Proyectos de Inversión	\$0.00	\$0.00	\$0.00	\$0.00	\$0.00	\$0.00
Planeación, seguimiento y evaluación de políticas públicas	\$0.00	\$0.00	\$0.00	\$0.00	\$0.00	\$0.00
Específicos	\$0.00	\$0.00	\$0.00	\$0.00	\$0.00	\$0.00
Desempeño de las Funciones	\$57,871,767.00	\$8,224,465.97	\$66,096,232.97	\$3,689,775.15	\$2,527,544.33	\$62,406,457.82
Administrativos y de Apoyo						
Apoyo al proceso presupuestario y para mejorar la eficiencia	\$0.00	\$0.00	\$0.00	\$0.00	\$0.00	\$0.00
Apoyo a la función pública y al mejoramiento de la gestión	\$0.00	\$0.00	\$0.00	\$0.00	\$0.00	\$0.00
Operaciones ajenas	\$0.00	\$0.00	\$0.00	\$0.00	\$0.00	\$0.00
Administrativos y de Apoyo	\$0.00	\$0.00	\$0.00	\$0.00	\$0.00	\$0.00
Compromisos						
Obligaciones de cumplimiento de resolución jurisdiccional	\$0.00	\$0.00	\$0.00	\$0.00	\$0.00	\$0.00
Desastres Naturales	\$0.00	\$0.00	\$0.00	\$0.00	\$0.00	\$0.00
Compromisos	\$0.00	\$0.00	\$0.00	\$0.00	\$0.00	\$0.00
Obligaciones						
Pensiones y jubilaciones	\$0.00	\$0.00	\$0.00	\$0.00	\$0.00	\$0.00
Aportaciones a la seguridad social	\$0.00	\$0.00	\$0.00	\$0.00	\$0.00	\$0.00
Aportaciones a fondos de estabilización	\$0.00	\$0.00	\$0.00	\$0.00	\$0.00	\$0.00
Aportaciones a fondos de inversión y reestructura de pensior	\$0.00	\$0.00	\$0.00	\$0.00	\$0.00	\$0.00
Obligaciones	\$0.00	\$0.00	\$0.00	\$0.00	\$0.00	\$0.00
Programas de Gasto Federalizado						
Gasto Federalizado	\$0.00	\$0.00	\$0.00	\$0.00	\$0.00	\$0.00




**Universidad Politécnica de Puebla
Estado de Puebla**

**Gasto por Categoría Programática
Del 02/ene./2017 Al 31/ene./2017**

Usr: RODRIGO_RF
Rep: rptEstadoPresupuestoEgresos_PC

Fecha y hora de Impresión | 07/feb./2017
02:05 p. m.

Concepto	Egresos					Subejercicio 6 = (3 - 4)
	Aprobado 1	Ampliaciones / (Reducciones) 2	Modificado 3=(1+2)	Devengado 4	Pagado 5	
Programas						
Programas de Gasto Federalizado	\$0.00	\$0.00	\$0.00	\$0.00	\$0.00	\$0.00
Participaciones a entidades federativas y municipi						
Participaciones a entidades federativas y municipios	\$0.00	\$0.00	\$0.00	\$0.00	\$0.00	\$0.00
Participaciones a entidades federativas y municipios	\$0.00	\$0.00	\$0.00	\$0.00	\$0.00	\$0.00
Costo financiero, deuda o apoyos a deudores y ahc						
Costo financiero, deuda o apoyos a deudores y ahorradores	\$0.00	\$0.00	\$0.00	\$0.00	\$0.00	\$0.00
Costo financiero, deuda o apoyos a deudores y ahorradore	\$0.00	\$0.00	\$0.00	\$0.00	\$0.00	\$0.00
Adeudos de ejercicios fiscales anteriores						
Adeudos de ejercicios fiscales anteriores	\$0.00	\$0.00	\$0.00	\$0.00	\$0.00	\$0.00
Adeudos de ejercicios fiscales anteriores	\$0.00	\$0.00	\$0.00	\$0.00	\$0.00	\$0.00
Total del Gasto	\$57,871,767.00	\$8,224,465.97	\$66,096,232.97	\$3,689,775.15	\$2,527,544.33	\$62,406,457.82




MTRO. HECTOR ENRIQUE ARREOLA IBARRA

RECTOR



C.P. CARLOS FALFAN JIMENEZ

JEFE DEL DEPARTAMENTO DE RECURSOS FINANCIEROS



M.A. MARGARITA CUACHAYO LOZANO

SECRETARIA ADMINISTRATIVA

PRESUPUESTO
INDICADORES DE GASTO

Nombre del Indicador:

Proporción Gasto Programable

Objetivo del Indicador:

Determinar la participación del gasto programable con respecto al total de egresos

Variables que intervienen:

TGP=Total de Gasto Programable TE=Total de Egreso

Unidad de Medida:

Porcentaje

Base de Comparación

Presupuesto de Egresos de ejercicios anteriores

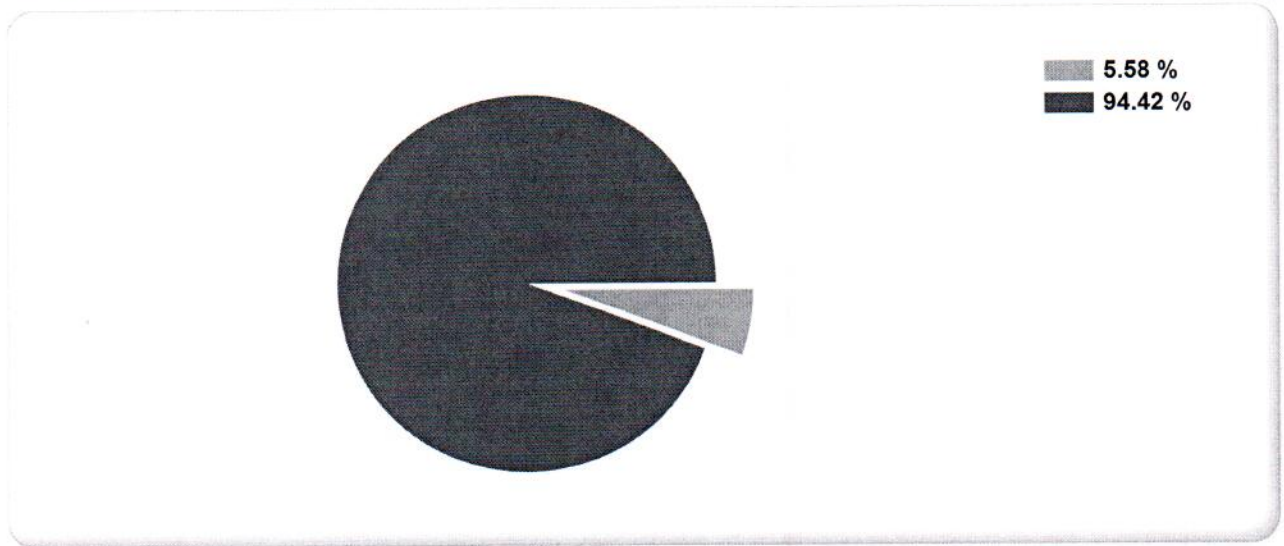
Formula:

$$\frac{TGP}{TE} \times 100$$

Medios de Verificación:

Presupuesto de Egresos o Cuenta Pública

	Miles de pesos	Indicador
TGP	\$3,689,775.00	5.58 %
TE	\$66,096,233.00	







Universidad Politécnica de Puebla
Estado de Puebla
Proporción Gasto Programable
Al 31/ene./2017

Usu: RODRIGO_RF
Rep: rptIndicadoresFinancieros

Fecha y hora de Impresión | 07/feb./2017
02:08 p. m.


Mtro. HÉCTOR ENRIQUE ARREOLA IBARRA
RECTOR


M.A. MARGARITA CUACHAYO LOZANO
SECRETARIA ADMINISTRATIVA


C.P. CARLOS FALFAN JIMENEZ
JEFE DEL DEPARTAMENTO DE RECURSOS FINANCIEROS

PRESUPUESTO
INDICADORES DE GASTO

Nombre del Indicador:

Proporción Gasto de Operación (corriente)

Objetivo del Indicador:

Determinar la participación del gasto de operacion con respecto al total de egresos

Variables que intervienen:

TGO= Total de Gasto de Operación(corriente) TE= Total de Egresos

Unidad de Medida:

Porcentaje

Base de Comparación

Presupuesto de Egresos de ejercicios anteriores

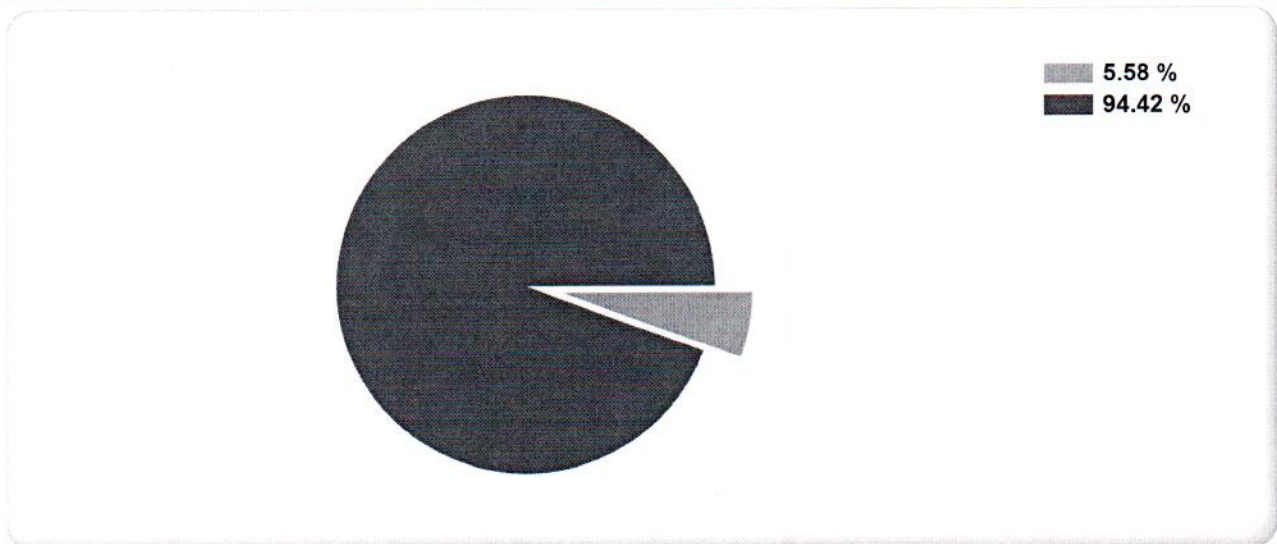
Formula:

$$\frac{TGO}{TE} \times 100$$

Medios de Verificación:

Presupuesto de Egresos o Cuenta Pública

	Miles de pesos	Indicador
TGO	\$3,689,775.00	5.58 %
TE	\$66,096,233.00	






Universidad Politécnica de Puebla
Estado de Puebla
Proporción Gasto de Operación (corriente)
Al 31/ene./2017

Usu: RODRIGO_RF
Rep: rptIndicadoresFinancieros

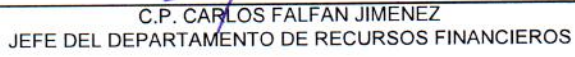
Fecha y hora de Impresión | 07/feb./2017
02:08 p. m.



MTRO. HÉCTOR ENRIQUE ARREOLA IBARRA
RECTOR



M.A. MARGARITA CUACHAYO LOZANO
SECRETARIA ADMINISTRATIVA



C.P. CARLOS FALFAN JIMENEZ
JEFE DEL DEPARTAMENTO DE RECURSOS FINANCIEROS

PRESUPUESTO
INDICADORES DE GASTO

Nombre del Indicador:

Proporción Gasto de Inversión y/o Capital

Objetivo del Indicador:

Determinar la participación del gasto de inversion y/o capital con respecto al total de egresos

Variables que intervienen:

TGIC= Total de Gasto de Inversión y/o Capital TE= Total de Egresos

Unidad de Medida:

Porcentaje

Base de Comparación

Presupuesto de Egresos de ejercicios anteriores


Formula:

$$\frac{\text{TGIC}}{\text{TE}} \times 100$$

Medios de Verificación:

Presupuesto de Egresos o Cuenta Pública

Miles de pesos		Indicador
TGIC	\$0.00	0.00 %
TE	\$66,096,233.00	






Universidad Politécnica de Puebla
Estado de Puebla
Proporción Gasto de Inversión y/o Capital
Al 31/ene./2017

Usu: RODRIGO_RF
Rep: rptIndicadoresFinancieros


Fecha y hora de Impresión | 07/feb./2017
02:10 p. m.



MTRO. HECTOR ENRIQUE ARREOLA IBARRA
RECTOR



M.A. MARGARITA CUACHAYO LOZANO
SECRETARIA ADMINISTRATIVA



C.P. CARLOS FALFAN JIMENEZ
JEFE DEL DEPARTAMENTO DE RECURSOS FINANCIEROS



Universidad Politécnica de Puebla
Estado de Puebla
Proporción Inversión Pública
 Al 31/ene./2017

Usu: RODRIGO_RF
 Rep: rptIndicadoresFinancieros

Fecha y hora de Impresión | 07/feb./2017
 02:10 p. m.

PRESUPUESTO
INDICADORES DE GASTO

Nombre del Indicador:

Proporción Inversión Pública

Objetivo del Indicador:

Determinar la participación del gasto de la inversion publica con respecto al total de egresos

Variables que intervienen:

IP= Inversión Pública TE= Total de Egresos

Unidad de Medida:

Porcentaje

Base de Comparación

Presupuesto de Egresos de ejercicios anteriores


Formula:

$$\frac{IP}{TE} \times 100$$

Medios de Verificación:

Presupuesto de Egresos o Cuenta Pública

Miles de pesos		Indicador
IP	\$0.00	0.00 %
TE	\$66,096,233.00	







Universidad Politécnica de Puebla
Estado de Puebla
Proporción Inversión Pública
Al 31/ene./2017

Fecha y hora de Impresión | 07/feb./2017
02:10 p. m.


Usu: RODRIGO_RF
Rep: rptIndicadoresFinancieros



MTRO. HÉCTOR ENRIQUE ARREOLA IBARRA
RECTOR



M.A. MARGARITA CUACHAYO LOZANO
SECRETARIA ADMINISTRATIVA



C.P. CARLOS FALFAN JIMENEZ
JEFE DEL DEPARTAMENTO DE RECURSOS FINANCIEROS

PRESUPUESTO
INDICADORES DE GASTO

Nombre del Indicador:

Proporción del Gasto No Programable

Objetivo del Indicador:

Determinar la participación del gasto no programable con respecto al total de egresos

Variables que intervienen:

TGNP=Total de Gasto Programable TE=Total de Egreso

Unidad de Medida:

Porcentaje

Base de Comparación

Presupuesto de Egresos de ejercicios anteriores


Formula:

$$\frac{\text{TGNP}}{\text{TE}} \times 100$$

Medios de Verificación:

Presupuesto de Egresos o Cuenta Pública

Miles de pesos		Indicador
TGNP	\$0.00	0.00 %
TE	\$66,096,233.00	






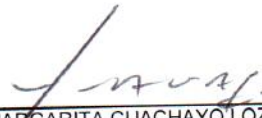
Universidad Politécnica de Puebla
Estado de Puebla
Proporción del Gasto No Programable
Al 31/ene./2017

Fecha y hora de Impresión | 07/feb./2017
02:11 p. m.


Usu: RODRIGO_RF
Rep: rptIndicadoresFinancieros



MTR. HÉCTOR ENRIQUE ARREOLA IBARRA
RECTOR



M.A. MARGARITA CUACHAYO LOZANO
SECRETARIA ADMINISTRATIVA



C.P. CARLOS FALFAN JIMENEZ
JEFE DEL DEPARTAMENTO DE RECURSOS FINANCIEROS

PRESUPUESTO
INDICADORES DE GASTO

Nombre del Indicador:

Servicios Personales en el Gasto de Operación

Objetivo del Indicador:

Determinar la participación de los servicios personales con respecto al total de gastos de operación

Variables que intervienen:

SP= Servicios Personales TGO= Total de Gastos de Operación
 (corriente)

Unidad de Medida:

Porcentaje

Base de Comparación

Presupuesto de Egresos de ejercicios anteriores


Formula:

$$\frac{SP}{TGO} \times 100$$

Medios de Verificación:

Presupuesto de Egresos o Cuenta Pública

	Miles de pesos	Indicador
SP	\$3,007,043.00	81.50 %
TGO	\$3,689,775.00	







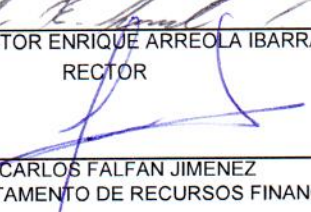
Universidad Politécnica de Puebla
Estado de Puebla
Servicios Personales en el Gasto de Operación
Al 31/ene./2017

Usu: RODRIGO_RF
Rep: rptIndicadoresFinancieros

Fecha y hora de Impresión | 07/feb./2017
02:11 p. m.


MTR. HÉCTOR ENRIQUE ARREOLA IBARRA
RECTOR


M.A. MARGARITA CUACHAYO LOZANO
SECRETARIA ADMINISTRATIVA


C.P. CARLOS FALFAN JIMENEZ
JEFE DEL DEPARTAMENTO DE RECURSOS FINANCIEROS

PRESUPUESTO
INDICADORES DE GASTO

Nombre del Indicador:

Proporción de los Servicios Personales

Objetivo del Indicador:

Determinar la participación de los servicios personales con respecto al total de egresos

Variables que intervienen:

SP= Servicios Personales TE= Total de Egresos

Unidad de Medida:

Porcentaje

Base de Comparación

Presupuesto de Egresos de ejercicios anteriores

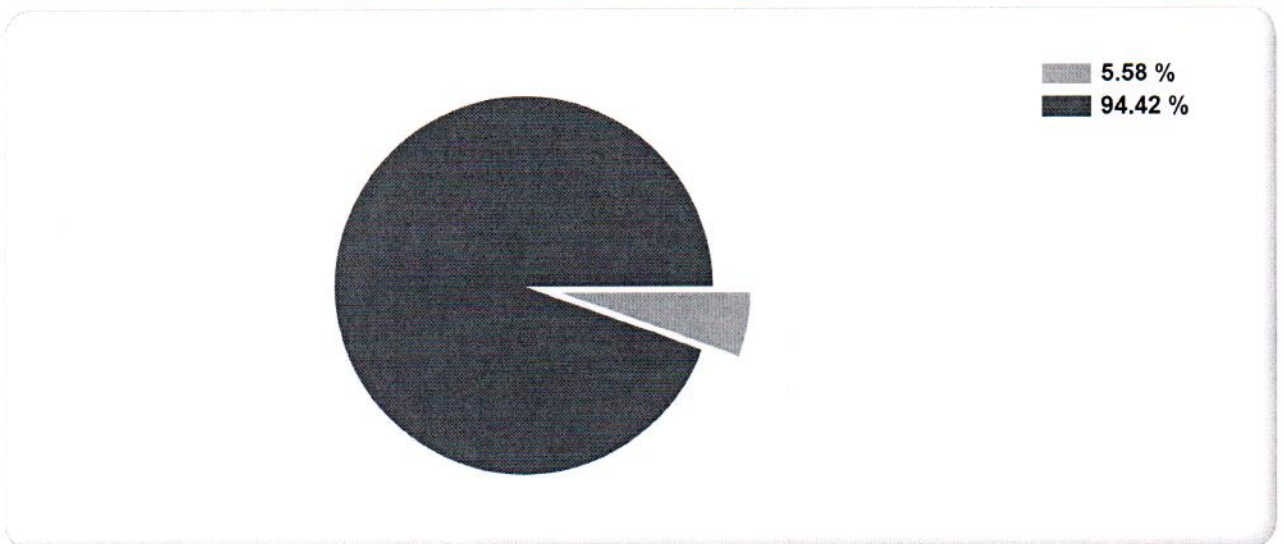
Formula:

$$\frac{SP}{TE} \times 100$$

Medios de Verificación:

Presupuesto de Egresos o Cuenta Pública

	Miles de pesos	Indicador
SP	\$3,689,775.00	5.58 %
TE	\$66,096,233.00	







Universidad Politécnica de Puebla
Estado de Puebla
Proporción de los Servicios Personales
Al 31/ene./2017

Usu: RODRIGO_RF
Rep: rptIndicadoresFinancieros

Fecha y hora de Impresión | 07/feb./2017
02:13 p. m.



MTRO. HÉCTOR ENRIQUE ARREOLA IBARRA
RECTOR



M.A. MARGARITA CUACHAYO LOZANO
SECRETARIA ADMINISTRATIVA



C.P. CARLOS FALFAN JIMENEZ
JEFE DEL DEPARTAMENTO DE RECURSOS FINANCIEROS

PRESUPUESTO
INDICADORES DE GASTO

Nombre del Indicador:

Deuda Pública en el Gasto No Programable

Objetivo del Indicador:

Determinar la participación de la deuda publica con respecto al total de gasto no programable

Variables que intervienen:

DP= Deuda Pública TGNP= Total de Gasto No Programable

Unidad de Medida:

Porcentaje

Base de Comparación

Presupuesto de Egresos de ejercicios anteriores


Formula:

$$\frac{DP}{TGNP} \times 100$$

Medios de Verificación:

Presupuesto de Egresos o Cuenta Pública

	Miles de pesos	Indicador
DP	\$0.00	0.00 %
TGNP	\$67,169,556.00	







Universidad Politécnica de Puebla
Estado de Puebla
Deuda Pública en el Gasto No Programable
Al 31/ene./2017

Usu: RODRIGO_RF
Rep: rptIndicadoresFinancieros


Fecha y hora de Impresión | 07/feb./2017
02:14 p. m.



MTRO. HECTOR ENRIQUE ARREOLA IBARRA
RECTOR



M.A. MARGARITA CUACHAYO LOZANO
SECRETARIA ADMINISTRATIVA



C.P. CARLOS FALFAN JIMENEZ
JEFE DEL DEPARTAMENTO DE RECURSOS FINANCIEROS

PRESUPUESTO
INDICADORES DE GASTO

Nombre del Indicador:

Proporción de la Deuda Pública

Objetivo del Indicador:

Determinar la participación de la deuda publica con respecto al total de egresos

Variables que intervienen:

DP= Deuda Pública TE= Total de Egresos

Unidad de Medida:

Porcentaje

Base de Comparación

Presupuesto de Egresos de ejercicios anteriores


Formula:

$$\frac{DP}{TE} \times 100$$

Medios de Verificación:

Presupuesto de Egresos o Cuenta Pública

	Miles de pesos	Indicador
DP	\$0.00	0.00 %
TE	\$66,096,233.00	







Universidad Politécnica de Puebla
Estado de Puebla
Proporción de la Deuda Pública
Al 31/ene./2017

Usu: RODRIGO_RF
Rep: rptIndicadoresFinancieros

Fecha y hora de Impresión | 07/feb./2017
02:15 p. m.


MTR. HÉCTOR ENRIQUE ARREOLA IBARRA
RECTOR


M.A. MARGARITA CUACHAYO LOZANO
SECRETARIA ADMINISTRATIVA


C.P. CARLOS FALFAN JIMENEZ
JEFE DEL DEPARTAMENTO DE RECURSOS FINANCIEROS

PRESUPUESTO
INDICADORES DE GASTO

Nombre del Indicador:

Proporción del Gasto de Seguridad Pública

Objetivo del Indicador:

Determinar la participación de la función seguridad pública con respecto al egreso total

Variables que intervienen:

SP= Seguridad Pública TE= Total de Egresos

Unidad de Medida:

Porcentaje

Base de Comparación

Presupuesto de Egresos de ejercicios anteriores


Formula:

$$\frac{SP}{TE} \times 100$$

Medios de Verificación:

Presupuesto de Egresos o Cuenta Pública

	Miles de pesos	Indicador
SP	\$0.00	0.00 %
TE	\$66,096,233.00	






Universidad Politécnica de Puebla
Estado de Puebla
Proporción del Gasto de Seguridad Pública
Al 31/ene./2017

Usu: RODRIGO_RF
Rep: rptIndicadoresFinancieros


Fecha y hora de Impresión | 07/feb./2017
02:16 p. m.



MTRO. HÉCTOR ENRIQUE ARREOLA IBARRA
RECTOR



M.A. MARGARITA CUACHAYO LOZANO
SECRETARIA ADMINISTRATIVA



C.P. CARLOS FALFAN JIMENEZ
JEFE DEL DEPARTAMENTO DE RECURSOS FINANCIEROS



Universidad Politécnica de Puebla
Estado de Puebla
Estado de Origen y Aplicación de Recursos
Del 02/ene./2017 al 31/ene./2017

Usu: RODRIGO_RF
Rep: rptEstadoOrigenAplicacion

Fecha y hora de Impresión | 07/feb./2017
02:20 p. m.

ORIGEN DE LOS RECURSOS

EXISTENCIA EN EFECTIVO Y EQUIVALENTES AL	\$12,773,258.55
PRODUCTOS DE TIPO CORRIENTE	\$24,373.39
INGRESOS POR VENTA DE BIENES Y SERVICIOS	\$16,170.00
TRANSFERENCIAS, ASIGNACIONES, SUBSIDIOS Y OTRAS A	\$2,868,108.00
Disminuciones del Activo	\$3,235,825.48
Incrementos del Pasivo	\$4,458,066.09
TOTAL ORIGEN	\$23,375,801.51

APLICACIÓN DE LOS RECURSOS


SERVICIOS PERSONALES	\$3,007,042.67
MATERIALES Y SUMINISTROS	\$53,945.02
SERVICIOS GENERALES	\$586,028.46
AYUDAS SOCIALES	\$42,759.00
ESTIMACIONES, DEPRECIACIONES, DETERIOROS, OBSOLE	\$222,632.38
Incrementos del Activo	\$2,942,528.95
Disminuciones del Pasivo	\$6,259,460.68
EXISTENCIA EN EFECTIVO Y EQUIVALENTES AL	\$10,261,404.35
TOTAL APLICACIÓN	\$23,375,801.51


MTRÓ. HÉCTOR ENRIQUE ARREOLA IBARRA

RECTOR


C.P. CARLOS FALFAN JIMENEZ

JEFE DEL DEPARTAMENTO DE RECURSOS FINANCIEROS


M.A. MARGARITA CUACHAYO LOZANO

SECRETARIA ADMINISTRATIVA



Universidad Politécnica de Puebla
Estado de Puebla
Estado Analítico del Ejercicio Presupuesto de Egresos
Clasificación Económica (por Tipo de Gasto)
 | Del 02/ene./2017 Al 31/ene./2017

Fecha y hora de Impresión | 07/feb./2017
 02:31 p. m.

Usr: RODRIGO_RF
 Rep: rptEstadoPresupuestoEgresos_CL2

Concepto	Egresos					Subejercicio
	Aprobado	Ampliaciones / (Reducciones)	Modificado	Devengado	Pagado	
1 Gasto Corriente	\$57,871,767.00	\$1,451,228.68	\$59,322,995.68	\$3,689,775.15	\$2,527,544.33	\$55,633,220.53
2 Gasto de Capital	\$0.00	\$6,773,237.29	\$6,773,237.29	\$0.00	\$0.00	\$6,773,237.29
Total	\$57,871,767.00	\$8,224,465.97	\$66,096,232.97	\$3,689,775.15	\$2,527,544.33	\$62,406,457.82

 MTRO. HÉCTOR ENRIQUE ARREOLA IBARRA

RECTOR

 C.P. CARLOS FALFAN JIMENEZ

JEFE DEL DEPARTAMENTO DE RECURSOS FINANCIEROS

 M.A. MARGARITA CUACHAYO LOZANO

SECRETARIA ADMINISTRATIVA



Universidad Politécnica de Puebla
Estado de Puebla
Estado Analítico del Ejercicio Presupuesto de Egresos

Fecha y | 07/feb./2017
 hora de Impresión | 02:31 p. m.

Usr: RODRIGO_RF
 Rep: rptEstadoPresupuestoEgresos_UA3

Clasificación Administrativa
 Del 02/ene./2017 Al 31/ene./2017

Ejercicio del Presupuesto	Egreso Aprobado	Ampliaciones	Presupuesto Vigente Al 31/ene./2017	Egreso Comprometido	Egreso Devengado	Egreso Ejercido	Egreso Pagado	Subejercicio
		(Reducciones) Al 31/ene./2017						
Sin Ramo/Dependencia								
RECTORIA	\$0.00	\$623,387.36	\$623,387.36	\$596,864.26	\$596,864.26	\$358,715.78	\$358,715.78	\$26,523.10
SECRETARIA ADMINISTRATIVA	\$0.00	\$297,041.15	\$297,041.15	\$273,981.52	\$273,981.52	\$163,356.51	\$163,356.51	\$23,059.63
SECRETARIA ACADEMICA	\$57,871,767.00	\$7,304,037.46	\$65,175,804.46	\$2,818,929.37	\$2,818,929.37	\$2,005,472.04	\$2,005,472.04	\$62,356,875.09
Sin Ramo/Dependencia	\$57,871,767.00	\$8,224,465.97	\$66,096,232.97	\$3,689,775.15	\$3,689,775.15	\$2,527,544.33	\$2,527,544.33	\$62,406,457.82
Total Final	\$57,871,767.00	\$8,224,465.97	\$66,096,232.97	\$3,689,775.15	\$3,689,775.15	\$2,527,544.33	\$2,527,544.33	\$62,406,457.82

 MTR. HÉCTOR ENRIQUE ARREOLA IBARRA

RECTOR

 C.P. CARLOS FALFAN JIMENEZ

JEFE DEL DEPARTAMENTO DE RECURSOS FINANCIEROS

 M.A. MARGARITA CUACHAYO LOZANO

SECRETARIA ADMINISTRATIVA



Universidad Politécnica de Puebla
Estado de Puebla
Estado Analítico del Ejercicio Presupuesto de Egresos
Clasificación Funcional (Finalidad y Función)
 | Del 02/ene./2017 Al 31/ene./2017

Fecha y hora de Impresión | 07/feb./2017
 02:32 p. m.

Usr: RODRIGO_RF
 Rep: rptEstadoPresupuestoEgresos_FN3

Concepto	Egresos					Subejercicio 6 = (3 - 4)
	Aprobado 1	Ampliaciones / (Reducciones) 2	Modificado 3=(1+2)	Devengado 4	Pagado 5	
GOBIERNO	\$0.00	\$0.00	\$0.00	\$0.00	\$0.00	\$0.00
LEGISLACIÓN	\$0.00	\$0.00	\$0.00	\$0.00	\$0.00	\$0.00
JUSTICIA	\$0.00	\$0.00	\$0.00	\$0.00	\$0.00	\$0.00
COORDINACIÓN DE LA POLÍTICA DE GOBIERNO	\$0.00	\$0.00	\$0.00	\$0.00	\$0.00	\$0.00
RELACIONES EXTERIORES	\$0.00	\$0.00	\$0.00	\$0.00	\$0.00	\$0.00
ASUNTOS FINANCIEROS Y HACENDARIOS	\$0.00	\$0.00	\$0.00	\$0.00	\$0.00	\$0.00
SEGURIDAD NACIONAL	\$0.00	\$0.00	\$0.00	\$0.00	\$0.00	\$0.00
ASUNTOS DE ORDEN PÚBLICO Y DE SEGURIDAD INTERIOR	\$0.00	\$0.00	\$0.00	\$0.00	\$0.00	\$0.00
OTROS SERVICIOS GENERALES	\$0.00	\$0.00	\$0.00	\$0.00	\$0.00	\$0.00
OTROS SERVICIOS GENERALES	\$57,871,767.00	\$8,224,465.97	\$66,096,232.97	\$3,689,775.15	\$2,527,544.33	\$62,406,457.82
PROTECCIÓN AMBIENTAL	\$0.00	\$0.00	\$0.00	\$0.00	\$0.00	\$0.00
VIVIENDA Y SERVICIOS A LA COMUNIDAD	\$0.00	\$0.00	\$0.00	\$0.00	\$0.00	\$0.00
SALUD	\$0.00	\$0.00	\$0.00	\$0.00	\$0.00	\$0.00
RECREACIÓN, CULTURA Y OTRAS MANIFESTACIONES SOCIALES	\$0.00	\$0.00	\$0.00	\$0.00	\$0.00	\$0.00
EDUCACIÓN	\$57,871,767.00	\$8,224,465.97	\$66,096,232.97	\$3,689,775.15	\$2,527,544.33	\$62,406,457.82
PROTECCIÓN SOCIAL	\$0.00	\$0.00	\$0.00	\$0.00	\$0.00	\$0.00
OTROS ASUNTOS SOCIALES	\$0.00	\$0.00	\$0.00	\$0.00	\$0.00	\$0.00
OTROS ASUNTOS SOCIALES	\$0.00	\$0.00	\$0.00	\$0.00	\$0.00	\$0.00
ASUNTOS ECONÓMICOS, COMERCIALES Y LABORALES EN GENE	\$0.00	\$0.00	\$0.00	\$0.00	\$0.00	\$0.00
AGROPECUARIA, SILVICULTURA, PESCA Y CAZA	\$0.00	\$0.00	\$0.00	\$0.00	\$0.00	\$0.00
COMBUSTIBLES Y ENERGÍA	\$0.00	\$0.00	\$0.00	\$0.00	\$0.00	\$0.00
MINERÍA, MANUFACTURAS Y CONSTRUCCIÓN	\$0.00	\$0.00	\$0.00	\$0.00	\$0.00	\$0.00
TRANSPORTE	\$0.00	\$0.00	\$0.00	\$0.00	\$0.00	\$0.00

MTR. HÉCTOR ENRIQUE ARREOLA IBARRA
 RECTOR

M.A. MARGARITA CUACHAYO LOZANO
 SECRETARIA ADMINISTRATIVA

C.P. CARLOS FALFAN JIMENEZ
 JEFE DEL DEPARTAMENTO DE RECURSOS FINANCIEROS



Usr: RODRIGO_RF
 Rep: rptEstadoPresupuestoEgresos_FN3

Universidad Politécnica de Puebla
Estado de Puebla
Estado Analítico del Ejercicio Presupuesto de Egresos
Clasificación Funcional (Finalidad y Función)
 Del 02/ene./2017 Al 31/ene./2017

Fecha y hora de Impresión | 07/feb./2017
 02:32 p. m.

Concepto	Egresos					Subejercicio 6 = (3 - 4)
	Aprobado 1	Ampliaciones / (Reducciones) 2	Modificado 3=(1+2)	Devengado 4	Pagado 5	
COMUNICACIONES	\$0.00	\$0.00	\$0.00	\$0.00	\$0.00	\$0.00
TURISMO	\$0.00	\$0.00	\$0.00	\$0.00	\$0.00	\$0.00
CIENCIA, TECNOLOGÍA E INNOVACIÓN	\$0.00	\$0.00	\$0.00	\$0.00	\$0.00	\$0.00
OTRAS INDUSTRIAS Y OTROS ASUNTOS ECONÓMICOS	\$0.00	\$0.00	\$0.00	\$0.00	\$0.00	\$0.00
OTRAS INDUSTRIAS Y OTROS ASUNTOS ECONÓMICOS	\$0.00	\$0.00	\$0.00	\$0.00	\$0.00	\$0.00
TRANSACCIONES DE LA DEUDA PÚBLICA / COSTO FINANCIERO DI	\$0.00	\$0.00	\$0.00	\$0.00	\$0.00	\$0.00
TRANSFERENCIAS, PARTICIPACIONES Y APORTACIONES ENTRE I	\$0.00	\$0.00	\$0.00	\$0.00	\$0.00	\$0.00
SANEAMIENTO DEL SISTEMA FINANCIERO	\$0.00	\$0.00	\$0.00	\$0.00	\$0.00	\$0.00
ADEUDOS DE EJERCICIOS FISCALES ANTERIORES	\$0.00	\$0.00	\$0.00	\$0.00	\$0.00	\$0.00
Total del Gasto	\$57,871,767.00	\$8,224,465.97	\$66,096,232.97	\$3,689,775.15	\$2,527,544.33	\$62,406,457.82

MTR. HÉCTOR ENRIQUE ARREOLA IBARRA
 RECTOR

M.A. MARGARITA CUACHAYO LOZANO
 SECRETARIA ADMINISTRATIVA

C.P. CARLOS FALFAN JIMENEZ
 JEFE DEL DEPARTAMENTO DE RECURSOS FINANCIEROS



Universidad Politécnica de Puebla
Estado de Puebla
Estado Analítico del Ejercicio Presupuesto de Egresos
Clasificación por Objeto del Gasto (Capítulo y Concepto)
 Del 02/ene./2017 Al 31/ene./2017

Fecha y hora de Impresión | 07/feb./2017
 02:32 p. m.

Usu: RODRIGO_RF
 Rep: rptEstadoPresupuestoEgresos_CP_CTO

Concepto	Egresos					Subejercicio 6 = (3 - 4)
	Aprobado 1	Ampliaciones / (Reducciones) 2	Modificado 3=(1+2)	Devengado 4	Pagado 5	
SERVICIOS PERSONALES	\$44,980,782.93	\$0.00	\$44,980,782.93	\$3,007,042.67	\$2,423,845.83	\$41,973,740.26
REMUNERACIONES AL PERSONAL DE CARÁCTER PERMANEN	\$31,246,012.11	-\$159,215.53	\$31,086,796.58	\$2,261,246.04	\$2,261,246.04	\$28,825,550.54
REMUNERACION DE CARÁCTER EVENTUAL	\$0.00	\$159,215.53	\$159,215.53	\$159,215.53	\$159,215.53	\$0.00
REMUNERACIONES ADICIONALES Y ESPECIALES	\$5,280,086.48	\$0.00	\$5,280,086.48	\$0.00	\$0.00	\$5,280,086.48
SEGURIDAD SOCIAL	\$8,042,144.60	\$0.00	\$8,042,144.60	\$583,196.84	\$0.00	\$7,458,947.76
OTRAS PRESTACIONES SOCIALES Y ECONÓMICAS	\$412,539.74	\$0.00	\$412,539.74	\$3,384.26	\$3,384.26	\$409,155.48
PREVISIONES	\$0.00	\$0.00	\$0.00	\$0.00	\$0.00	\$0.00
PAGO DE ESTÍMULOS A SERVIDORES PÚBLICOS	\$0.00	\$0.00	\$0.00	\$0.00	\$0.00	\$0.00
MATERIALES Y SUMINISTROS	\$2,511,335.31	\$597,155.50	\$3,108,490.81	\$53,945.02	\$535.02	\$3,054,545.79
MATERIALES DE ADMINISTRACIÓN, EMISIÓN DE DOCUMENTC	\$415,236.14	\$169,436.44	\$584,672.58	\$0.00	\$0.00	\$584,672.58
ALIMENTOS Y UTENSILIOS	\$39,810.63	\$0.00	\$39,810.63	\$3,410.00	\$0.00	\$36,400.63
MATERIAS PRIMAS Y MATERIALES DE PRODUCCIÓN Y COME	\$0.00	\$0.00	\$0.00	\$0.00	\$0.00	\$0.00
MATERIALES Y ARTÍCULOS DE CONSTRUCCIÓN Y DE REPARA	\$320,855.55	\$48,873.73	\$369,729.28	\$0.00	\$0.00	\$369,729.28
PRODUCTOS QUÍMICOS, FARMACÉUTICOS Y DE LABORATOR	\$381,199.96	\$189,484.15	\$570,684.11	\$0.00	\$0.00	\$570,684.11
COMBUSTIBLES, LUBRICANTES Y ADITIVOS	\$539,420.00	\$535.02	\$539,955.02	\$50,535.02	\$535.02	\$489,420.00
VESTUARIO, BLANCOS, PRENDAS DE PROTECCIÓN Y ARTÍC	\$317,044.50	\$73,600.00	\$390,644.50	\$0.00	\$0.00	\$390,644.50
MATERIALES Y SUMINISTROS PARA SEGURIDAD	\$0.00	\$0.00	\$0.00	\$0.00	\$0.00	\$0.00
HERRAMIENTAS, REFACCIONES Y ACCESORIOS MENORES	\$497,768.53	\$115,226.16	\$612,994.69	\$0.00	\$0.00	\$612,994.69
SERVICIOS GENERALES	\$9,714,267.59	\$705,878.18	\$10,420,145.77	\$586,028.46	\$60,404.48	\$9,834,117.31
SERVICIOS BÁSICOS	\$878,419.77	\$0.00	\$878,419.77	\$100,439.98	\$539.00	\$777,979.79
SERVICIOS DE ARRENDAMIENTO	\$499,680.70	\$0.00	\$499,680.70	\$0.00	\$0.00	\$499,680.70
SERVICIOS PROFESIONALES, CIENTÍFICOS, TÉCNICOS Y OTR	\$3,361,381.92	\$485,673.34	\$3,847,055.26	\$246,850.00	\$6,010.00	\$3,600,205.26
SERVICIOS FINANCIEROS, BANCARIOS Y COMERCIALES	\$222,720.69	\$20,834.37	\$243,555.06	\$1,946.48	\$1,772.48	\$241,608.58

Mtro. HÉCTOR ENRIQUE ARREOLA IBARRA
 RECTOR

M.A. MARGARITA CUACHAYO LOZANO
 SECRETARIA ADMINISTRATIVA

C.P. CARLOS FALFAN JIMENEZ
 JEFE DEL DEPARTAMENTO DE RECURSOS FINANCIEROS



Universidad Politécnica de Puebla
Estado de Puebla
Estado Analítico del Ejercicio Presupuesto de Egresos
Clasificación por Objeto del Gasto (Capítulo y Concepto)

Fecha y | 07/feb./2017
hora de Impresión | 02:32 p. m.

Usu: RODRIGO_RF
Rep: rptEstadoPresupuestoEgresos_CP_CTO

| Del 02/ene./2017 Al 31/ene./2017

Concepto	Egresos					Subejercicio 6 = (3 - 4)
	Aprobado 1	Ampliaciones / (Reducciones) 2	Modificado 3=(1+2)	Devengado 4	Pagado 5	
SERVICIOS DE INSTALACIÓN, REPARACIÓN, MANTENIMIENTO	\$2,374,656.07	\$0.00	\$2,374,656.07	\$118,227.20	\$22,585.20	\$2,256,428.87
SERVICIOS DE COMUNICACIÓN SOCIAL Y PUBLICIDAD	\$638,770.00	\$70,000.00	\$708,770.00	\$0.00	\$0.00	\$708,770.00
SERVICIOS DE TRASLADO Y VIÁTICOS	\$183,820.20	\$26,025.30	\$209,845.50	\$24,149.80	\$24,149.80	\$185,695.70
SERVICIOS OFICIALES	\$269,958.71	\$45,478.50	\$315,437.21	\$2,374.00	\$2,374.00	\$313,063.21
OTROS SERVICIOS GENERALES	\$1,284,859.53	\$57,866.67	\$1,342,726.20	\$92,041.00	\$2,974.00	\$1,250,685.20
TRANSFERENCIAS, ASIGNACIONES, SUBSIDIOS Y OTF	\$665,381.17	\$148,195.00	\$813,576.17	\$42,759.00	\$42,759.00	\$770,817.17
TRANSFERENCIAS INTERNAS Y ASIGNACIONES AL SECTOR P	\$0.00	\$0.00	\$0.00	\$0.00	\$0.00	\$0.00
TRANSFERENCIAS AL RESTO DEL SECTOR PÚBLICO	\$0.00	\$0.00	\$0.00	\$0.00	\$0.00	\$0.00
SUBSIDIOS Y SUBVENCIONES	\$0.00	\$0.00	\$0.00	\$0.00	\$0.00	\$0.00
AYUDAS SOCIALES	\$665,381.17	\$148,195.00	\$813,576.17	\$42,759.00	\$42,759.00	\$770,817.17
PENSIONES Y JUBILACIONES	\$0.00	\$0.00	\$0.00	\$0.00	\$0.00	\$0.00
TRANSFERENCIAS A FIDEICOMISOS, MANDATOS Y OTROS AN	\$0.00	\$0.00	\$0.00	\$0.00	\$0.00	\$0.00
TRANSFERENCIAS A LA SEGURIDAD SOCIAL	\$0.00	\$0.00	\$0.00	\$0.00	\$0.00	\$0.00
DONATIVOS	\$0.00	\$0.00	\$0.00	\$0.00	\$0.00	\$0.00
TRANSFERENCIAS AL EXTERIOR	\$0.00	\$0.00	\$0.00	\$0.00	\$0.00	\$0.00
BIENES MUEBLES, INMUEBLES E INTANGIBLES	\$0.00	\$6,773,237.29	\$6,773,237.29	\$0.00	\$0.00	\$6,773,237.29
MOBILIARIO Y EQUIPO DE ADMINISTRACIÓN	\$0.00	\$1,851,960.53	\$1,851,960.53	\$0.00	\$0.00	\$1,851,960.53
MOBILIARIO Y EQUIPO EDUCACIONAL Y RECREATIVO	\$0.00	\$619,412.16	\$619,412.16	\$0.00	\$0.00	\$619,412.16
EQUIPO E INSTRUMENTAL MÉDICO Y DE LABORATORIO	\$0.00	\$4,167,573.49	\$4,167,573.49	\$0.00	\$0.00	\$4,167,573.49
VEHÍCULOS Y EQUIPO DE TRANSPORTE	\$0.00	\$0.00	\$0.00	\$0.00	\$0.00	\$0.00
EQUIPO DE DEFENSA Y SEGURIDAD	\$0.00	\$0.00	\$0.00	\$0.00	\$0.00	\$0.00
MAQUINARIA, OTROS EQUIPOS Y HERRAMIENTAS	\$0.00	\$62,919.11	\$62,919.11	\$0.00	\$0.00	\$62,919.11
ACTIVOS BIOLÓGICOS	\$0.00	\$0.00	\$0.00	\$0.00	\$0.00	\$0.00

MTR. HÉCTOR ENRIQUE ARREOLA IBARRA
RECTOR

M.A. MARGARITA CUACHAYO LOZANO
SECRETARIA ADMINISTRATIVA

C.P. CARLOS FALFAN JIMENEZ
JEFE DEL DEPARTAMENTO DE RECURSOS FINANCIEROS



Universidad Politécnica de Puebla
Estado de Puebla
Estado Analítico del Ejercicio Presupuesto de Egresos
Clasificación por Objeto del Gasto (Capítulo y Concepto)
 | Del 02/ene./2017 Al 31/ene./2017

Fecha y hora de Impresión | 07/feb./2017
 02:32 p. m.

Usu: RODRIGO_RF
 Rep: rptEstadoPresupuestoEgresos_CP_CTO

Concepto	Egresos					Subejercicio 6 = (3 - 4)
	Aprobado 1	Ampliaciones / (Reducciones) 2	Modificado 3=(1+2)	Devengado 4	Pagado 5	
BIENES INMUEBLES	\$0.00	\$0.00	\$0.00	\$0.00	\$0.00	\$0.00
ACTIVOS INTANGIBLES	\$0.00	\$71,372.00	\$71,372.00	\$0.00	\$0.00	\$71,372.00
INVERSIÓN PÚBLICA	\$0.00	\$0.00	\$0.00	\$0.00	\$0.00	\$0.00
OBRA PÚBLICA EN BIENES DE DOMINIO PÚBLICO	\$0.00	\$0.00	\$0.00	\$0.00	\$0.00	\$0.00
OBRA PÚBLICA EN BIENES PROPIOS	\$0.00	\$0.00	\$0.00	\$0.00	\$0.00	\$0.00
PROYECTOS PRODUCTIVOS Y ACCIONES DE FOMENTO	\$0.00	\$0.00	\$0.00	\$0.00	\$0.00	\$0.00
INVERSIONES FINANCIERAS Y OTRAS PROVISIONES	\$0.00	\$0.00	\$0.00	\$0.00	\$0.00	\$0.00
INVERSIONES PARA EL FOMENTO DE ACTIVIDADES PRODUCTIVAS	\$0.00	\$0.00	\$0.00	\$0.00	\$0.00	\$0.00
ACCIONES Y PARTICIPACIONES DE CAPITAL	\$0.00	\$0.00	\$0.00	\$0.00	\$0.00	\$0.00
COMPRA DE TÍTULOS Y VALORES	\$0.00	\$0.00	\$0.00	\$0.00	\$0.00	\$0.00
CONCESIÓN DE PRÉSTAMOS	\$0.00	\$0.00	\$0.00	\$0.00	\$0.00	\$0.00
INVERSIONES EN FIDEICOMISOS, MANDATOS Y OTROS ANÁLISIS	\$0.00	\$0.00	\$0.00	\$0.00	\$0.00	\$0.00
OTRAS INVERSIONES FINANCIERAS	\$0.00	\$0.00	\$0.00	\$0.00	\$0.00	\$0.00
PROVISIONES PARA CONTINGENCIAS Y OTRAS EROGACIONES	\$0.00	\$0.00	\$0.00	\$0.00	\$0.00	\$0.00
PARTICIPACIONES Y APORTACIONES	\$0.00	\$0.00	\$0.00	\$0.00	\$0.00	\$0.00
PARTICIPACIONES	\$0.00	\$0.00	\$0.00	\$0.00	\$0.00	\$0.00
APORTACIONES	\$0.00	\$0.00	\$0.00	\$0.00	\$0.00	\$0.00
CONVENIOS	\$0.00	\$0.00	\$0.00	\$0.00	\$0.00	\$0.00
DEUDA PÚBLICA	\$0.00	\$0.00	\$0.00	\$0.00	\$0.00	\$0.00
AMORTIZACIÓN DE LA DEUDA PÚBLICA	\$0.00	\$0.00	\$0.00	\$0.00	\$0.00	\$0.00
INTERESES DE LA DEUDA PÚBLICA	\$0.00	\$0.00	\$0.00	\$0.00	\$0.00	\$0.00
COMISIONES DE LA DEUDA PÚBLICA	\$0.00	\$0.00	\$0.00	\$0.00	\$0.00	\$0.00
GASTOS DE LA DEUDA PÚBLICA	\$0.00	\$0.00	\$0.00	\$0.00	\$0.00	\$0.00

MTR. HÉCTOR ENRIQUE ARREOLA IBARRA
 RECTOR

M.A. MARGARITA CUACHAYO LOZANO
 SECRETARIA ADMINISTRATIVA

C.P. CARLOS FALFAN JIMENEZ
 JEFE DEL DEPARTAMENTO DE RECURSOS FINANCIEROS




Universidad Politécnica de Puebla
Estado de Puebla
Estado Analítico del Ejercicio Presupuesto de Egresos
Clasificación por Objeto del Gasto (Capítulo y Concepto)
Del 02/ene./2017 Al 31/ene./2017


Usu: RODRIGO_RF
Rep: rptEstadoPresupuestoEgresos_CP_CTO

Fecha y hora de Impresión | 07/feb./2017
02:32 p. m.

Concepto	Egresos					Subejercicio 6 = (3 - 4)
	Aprobado 1	Ampliaciones / (Reducciones) 2	Modificado 3=(1+2)	Devengado 4	Pagado 5	
COSTOS POR COBERTURAS	\$0.00	\$0.00	\$0.00	\$0.00	\$0.00	\$0.00
APOYOS FINANCIEROS	\$0.00	\$0.00	\$0.00	\$0.00	\$0.00	\$0.00
ADEUDOS DE EJERCICIOS FISCALES ANTERIORES (ADEFAS)	\$0.00	\$0.00	\$0.00	\$0.00	\$0.00	\$0.00
Total del Gasto	\$57,871,767.00	\$8,224,465.97	\$66,096,232.97	\$3,689,775.15	\$2,527,544.33	\$62,406,457.82



MTRO. HECTOR ENRIQUE ARREOLA IBARRA
RECTOR



M.A. MARGARITA CUACHAYO LOZANO
SECRETARIA ADMINISTRATIVA

C.P. CARLOS FALFAN JIMENEZ
JEFE DEL DEPARTAMENTO DE RECURSOS FINANCIEROS



**Universidad Politécnica de Puebla
Estado de Puebla**

**Balanza de Comprobación del 01/ene./2017 al 31/ene./2017
Cuentas de Mayor con saldo y/o movimientos. (De la cuenta: 1000 a la 9000)**

Fecha y | 07/feb./2017
hora de Impresión | 02:33 p. m.

Usr: RODRIGO_RF
Rep: rptBalanzaComprobacion

Nat.	Cuenta	Nombre de la cuenta	SALDO ANTERIOR		MOVIMIENTOS		SALDO ACTUAL	
			DEUDOR	ACREEDOR	DEUDOR	ACREEDOR	DEUDOR	ACREEDOR
D	1111	EFFECTIVO	\$0.00	\$0.00	\$20,000.00	\$0.00	\$20,000.00	\$0.00
D	1112	BANCOS/TESORERÍA	\$0.00	\$0.00	\$18,955,221.40	\$8,713,817.05	\$10,241,404.35	\$0.00
D	1122	CUENTAS POR COBRAR A CORTO PLAZO	\$0.00	\$0.00	\$2,909,463.11	\$2,900,260.00	\$9,203.11	\$0.00
D	1123	DEUDORES DIVERSOS POR COBRAR A CORTO PLAZO	\$0.00	\$0.00	\$24,474.00	\$21,064.24	\$3,409.76	\$0.00
D	1124	INGRESOS POR RECUPERAR A CORTO PLAZO	\$0.00	\$0.00	\$24,373.39	\$24,373.39	\$0.00	\$0.00
D	1129	OTROS DERECHOS A RECIBIR EFECTIVO O EQUIVALENTES A CORTO PLAZO	\$0.00	\$0.00	\$200.00	\$200.00	\$0.00	\$0.00
D	1191	VALORES EN GARANTÍA	\$0.00	\$0.00	\$55,183.00	\$0.00	\$55,183.00	\$0.00
D	1213	FIDEICOMISOS, MANDATOS Y CONTRATOS ANÁLOGOS	\$0.00	\$0.00	\$905,871.98	\$67,295.47	\$838,576.51	\$0.00
D	1231	TERRENOS	\$0.00	\$0.00	\$1,958,362.24	\$0.00	\$1,958,362.24	\$0.00
D	1233	EDIFICIOS NO HABITACIONALES	\$0.00	\$0.00	\$111,593,858.46	\$0.00	\$111,593,858.46	\$0.00
D	1239	OTROS BIENES INMUEBLES	\$0.00	\$0.00	\$17,373,813.61	\$0.00	\$17,373,813.61	\$0.00
D	1241	MOBILIARIO Y EQUIPO DE ADMINISTRACIÓN	\$0.00	\$0.00	\$14,696,118.66	\$0.00	\$14,696,118.66	\$0.00
D	1242	MOBILIARIO Y EQUIPO EDUCACIONAL Y RECREATIVO	\$0.00	\$0.00	\$6,795,263.09	\$0.00	\$6,795,263.09	\$0.00
D	1243	EQUIPO E INSTRUMENTAL MÉDICO Y DE LABORATORIO	\$0.00	\$0.00	\$6,459,591.75	\$0.00	\$6,459,591.75	\$0.00
D	1244	VEHÍCULOS Y EQUIPO DE TRANSPORTE	\$0.00	\$0.00	\$2,418,197.00	\$0.00	\$2,418,197.00	\$0.00
D	1246	MAQUINARIA, OTROS EQUIPOS Y HERRAMIENTAS	\$0.00	\$0.00	\$16,462,456.25	\$0.00	\$16,462,456.25	\$0.00
D	1247	COLECCIONES, OBRAS DE ARTE Y OBJETOS VALIOSOS	\$0.00	\$0.00	\$118,647.43	\$0.00	\$118,647.43	\$0.00
D	1259	OTROS ACTIVOS INTANGIBLES	\$0.00	\$0.00	\$1.00	\$0.00	\$1.00	\$0.00
A	1261	DEPRECIACIÓN ACUMULADA DE BIENES INMUEBLES	\$0.00	\$0.00	\$0.00	\$42,768.54	\$0.00	\$42,768.54
A	1263	DEPRECIACIÓN ACUMULADA DE BIENES MUEBLES	\$0.00	\$0.00	\$0.00	\$3,716,287.63	\$0.00	\$3,716,287.63
A	2111	SERVICIOS PERSONALES POR PAGAR A CORTO PLAZO	\$0.00	\$0.00	\$3,726,859.59	\$4,312,178.35	\$0.00	\$585,318.76
A	2112	PROVEEDORES POR PAGAR A CORTO PLAZO	\$0.00	\$0.00	\$888,680.68	\$1,775,462.40	\$0.00	\$886,781.72
A	2115	TRANSFERENCIAS OTORGADAS POR PAGAR A CORTO PLAZO	\$0.00	\$0.00	\$68,549.00	\$70,379.00	\$0.00	\$1,830.00
A	2117	RETENCIONES Y CONTRIBUCIONES POR PAGAR A CORTO PLAZO	\$0.00	\$0.00	\$1,497,866.35	\$2,320,095.78	\$0.00	\$822,229.43
A	2171	PROVISIÓN PARA DEMANDAS Y JUICIOS A CORTO PLAZO	\$0.00	\$0.00	\$10,209.59	\$10,209.59	\$0.00	\$0.00
A	2254	FONDOS DE FIDEICOMISOS, MANDATOS Y CONTRATOS ANÁLOGOS A LARGO PLAZO	\$0.00	\$0.00	\$67,295.47	\$905,871.98	\$0.00	\$838,576.51
A	3110	APORTACIONES	\$0.00	\$0.00	\$0.00	\$21,839.30	\$0.00	\$21,839.30
A	3120	DONACIONES DE CAPITAL	\$0.00	\$0.00	\$0.00	\$363,887.20	\$0.00	\$363,887.20
A	3130	ACTUALIZACIÓN DE LA HACIENDA PÚBLICA/PATRIMONIO	\$0.00	\$0.00	\$0.00	\$163,788,100.68	\$0.00	\$163,788,100.68
A	3220	RESULTADOS DE EJERCICIOS ANTERIORES	\$0.00	\$0.00	\$0.00	\$18,980,222.59	\$0.00	\$18,980,222.59
A	4159	OTROS PRODUCTOS QUE GENERAN INGRESOS CORRIENTES	\$0.00	\$0.00	\$0.00	\$24,373.39	\$0.00	\$24,373.39
A	4173	INGRESOS POR VENTA DE BIENES Y SERVICIOS DE ORGANISMOS DESCENTRALIZADOS	\$0.00	\$0.00	\$0.00	\$16,170.00	\$0.00	\$16,170.00
A	4223	SUBSIDIOS Y SUBVENCIONES	\$0.00	\$0.00	\$0.00	\$2,868,108.00	\$0.00	\$2,868,108.00
D	5111	REMUNERACIONES AL PERSONAL DE CARÁCTER PERMANENTE	\$0.00	\$0.00	\$2,261,246.04	\$0.00	\$2,261,246.04	\$0.00
D	5112	REMUNERACIONES AL PERSONAL DE CARÁCTER TRANSITORIO	\$0.00	\$0.00	\$159,215.53	\$0.00	\$159,215.53	\$0.00
D	5114	SEGURIDAD SOCIAL	\$0.00	\$0.00	\$583,196.84	\$0.00	\$583,196.84	\$0.00
D	5115	OTRAS PRESTACIONES SOCIALES Y ECONÓMICAS	\$0.00	\$0.00	\$3,384.26	\$0.00	\$3,384.26	\$0.00
D	5122	ALIMENTOS Y UTENSILIOS	\$0.00	\$0.00	\$3,410.00	\$0.00	\$3,410.00	\$0.00
D	5126	COMBUSTIBLES, LUBRICANTES Y ADITIVOS	\$0.00	\$0.00	\$50,535.02	\$0.00	\$50,535.02	\$0.00
D	5131	SERVICIOS BÁSICOS	\$0.00	\$0.00	\$100,439.98	\$0.00	\$100,439.98	\$0.00



**Universidad Politécnica de Puebla
Estado de Puebla**

**Balanza de Comprobación del 01/ene./2017 al 31/ene./2017
Cuentas de Mayor con saldo y/o movimientos. (De la cuenta: 1000 a la 9000)**

Fecha y hora de Impresión | 07/feb./2017
02:33 p. m.

Utr: RODRIGO_RF
Rep: rptBalanzaComprobacion

Nat.	Cuenta	Nombre de la cuenta	SALDO ANTERIOR		MOVIMIENTOS		SALDO ACTUAL	
			DEUDOR	ACREEDOR	DEUDOR	ACREEDOR	DEUDOR	ACREEDOR
D	5133	SERVICIOS PROFESIONALES, CIENTÍFICOS Y TÉCNICOS Y OTROS SERVICIOS	\$0.00	\$0.00	\$246,850.00	\$0.00	\$246,850.00	\$0.00
D	5134	SERVICIOS FINANCIEROS, BANCARIOS Y COMERCIALES	\$0.00	\$0.00	\$1,946.48	\$0.00	\$1,946.48	\$0.00
D	5135	SERVICIOS DE INSTALACIÓN, REPARACIÓN, MANTENIMIENTO Y CONSERVACIÓN	\$0.00	\$0.00	\$118,227.20	\$0.00	\$118,227.20	\$0.00
D	5137	SERVICIOS DE TRASLADO Y VIÁTICOS	\$0.00	\$0.00	\$24,149.80	\$0.00	\$24,149.80	\$0.00
D	5138	SERVICIOS OFICIALES	\$0.00	\$0.00	\$2,374.00	\$0.00	\$2,374.00	\$0.00
D	5139	OTROS SERVICIOS GENERALES	\$0.00	\$0.00	\$92,041.00	\$0.00	\$92,041.00	\$0.00
D	5242	BECAS	\$0.00	\$0.00	\$42,759.00	\$0.00	\$42,759.00	\$0.00
D	5513	DEPRECIACIÓN DE BIENES INMUEBLES	\$0.00	\$0.00	\$2,376.03	\$0.00	\$2,376.03	\$0.00
D	5515	DEPRECIACIÓN DE BIENES MUEBLES	\$0.00	\$0.00	\$220,256.35	\$0.00	\$220,256.35	\$0.00
D	7110	VALORES EN CUSTODIA	\$0.00	\$0.00	\$7,160,638.96	\$0.00	\$7,160,638.96	\$0.00
A	7120	CUSTODIA DE VALORES	\$0.00	\$0.00	\$0.00	\$7,160,638.96	\$0.00	\$7,160,638.96
D	8110	LEY DE INGRESOS ESTIMADA	\$0.00	\$0.00	\$57,871,767.00	\$0.00	\$57,871,767.00	\$0.00
A	8120	LEY DE INGRESOS POR EJECUTAR	\$0.00	\$0.00	\$2,908,651.39	\$57,912,310.39	\$0.00	\$55,003,659.00
D	8130	MODIFICACIONES A LA LEY DE INGRESOS ESTIMADA	\$0.00	\$0.00	\$40,543.39	\$0.00	\$40,543.39	\$0.00
A	8140	LEY DE INGRESOS DEVENGADA	\$0.00	\$0.00	\$2,908,651.39	\$2,908,651.39	\$0.00	\$0.00
A	8150	LEY DE INGRESOS RECAUDADA	\$0.00	\$0.00	\$0.00	\$2,908,651.39	\$0.00	\$2,908,651.39
A	8210	PRESUPUESTO DE EGRESOS APROBADO	\$0.00	\$0.00	\$0.00	\$57,871,767.00	\$0.00	\$57,871,767.00
D	8220	PRESUPUESTO DE EGRESOS POR EJERCER	\$0.00	\$0.00	\$67,169,555.74	\$4,763,097.92	\$62,406,457.82	\$0.00
A	8230	MODIFICACIONES AL PRESUPUESTO DE EGRESOS APROBADO	\$0.00	\$0.00	\$1,073,322.77	\$9,297,788.74	\$0.00	\$8,224,465.97
D	8240	PRESUPUESTO DE EGRESOS COMPROMETIDO	\$0.00	\$0.00	\$3,689,775.15	\$3,689,775.15	\$0.00	\$0.00
D	8250	PRESUPUESTO DE EGRESOS DEVENGADO	\$0.00	\$0.00	\$3,689,775.15	\$2,527,544.33	\$1,162,230.82	\$0.00
D	8260	PRESUPUESTO DE EGRESOS EJERCIDO	\$0.00	\$0.00	\$2,527,544.33	\$2,527,544.33	\$0.00	\$0.00
D	8270	PRESUPUESTO DE EGRESOS PAGADO	\$0.00	\$0.00	\$2,527,544.33	\$0.00	\$2,527,544.33	\$0.00
Sumas =>			\$0.00	\$0.00	\$362,510,734.18	\$362,510,734.18	\$324,125,676.07	\$324,125,676.07

MTR. HÉCTOR ENRIQUE ARREOLA IBARRA
RECTOR

M.A. MARGARITA CUACHAYO LOZANO
SECRETARIA ADMINISTRATIVA

C.P. CARLOS FALFAN JIMENEZ
JEFE DEL DEPARTAMENTO DE RECURSOS FINANCIEROS