



**Universidad Politécnica de Puebla**  
**Estado de Puebla**  
**Estado de Situación Financiera**  
**Al 31/ene./2021**

Usu: RODRIGO\_RF  
 Rep: rptEstadoSituacionFinanciera

Fecha y hora de Impresión | 04/feb./2021  
 12:34 p. m.

	<u>2021</u>	<u>2020</u>		<u>2021</u>	<u>2020</u>
<b>ACTIVO</b>			<b>PASIVO</b>		
<u>ACTIVO CIRCULANTE</u>	<u>\$6,794,393.54</u>	<u>\$5,863,889.87</u>	<u>PASIVO CIRCULANTE</u>	<u>\$5,501,361.09</u>	<u>\$4,345,337.71</u>
EFFECTIVO Y EQUIVALENTES	\$6,734,853.23	\$5,808,654.19	CUENTAS POR PAGAR A CORTO PLAZO	\$5,501,361.09	\$4,345,337.71
DERECHOS A RECIBIR EFECTIVO O EQUIVALENTES	\$4,357.31	\$52.68	<b>Total de Pasivos Circulantes</b>	<b>\$5,501,361.09</b>	<b>\$4,345,337.71</b>
OTROS ACTIVOS CIRCULANTES	\$55,183.00	\$55,183.00	<u>PASIVO NO CIRCULANTE</u>	<u>\$0.00</u>	<u>\$0.00</u>
<b>Total de Activos Circulantes</b>	<b>\$6,794,393.54</b>	<b>\$5,863,889.87</b>	<b>Total del Pasivo</b>	<b>\$5,501,361.09</b>	<b>\$4,345,337.71</b>
<u>ACTIVO NO CIRCULANTE</u>	<u>\$196,398,604.14</u>	<u>\$197,292,412.84</u>	<b>HACIENDA PÚBLICA/ PATRIMONIO</b>		
BIENES INMUEBLES, INFRAESTRUCTURA Y CONSTRUCCIONES	\$143,889,689.88	\$143,889,689.88	<u>HACIENDA PÚBLICA/PATRIMONIO CONTRIBUIDO</u>	<u>\$206,834,035.91</u>	<u>\$206,834,035.91</u>
BIENES MUEBLES	\$90,178,492.23	\$90,178,492.23	APORTACIONES	\$21,839.30	\$21,839.30
ACTIVOS INTANGIBLES	\$445,441.00	\$445,441.00	DONACIONES DE CAPITAL	\$43,134,541.93	\$43,134,541.93
DEPRECIACIÓN, DETERIORO Y AMORTIZACIÓN ACUMULADA	-\$38,115,018.97	-\$37,221,210.27	ACTUALIZACIÓN DE LA HACIENDA PÚBLICA/PATRIMONIO	\$163,677,654.68	\$163,677,654.68
<b>Total de Activos No Circulantes</b>	<b>\$196,398,604.14</b>	<b>\$197,292,412.84</b>	<u>HACIENDA PÚBLICA /PATRIMONIO GENERADO</u>	<u>-\$9,142,399.32</u>	<u>-\$8,023,070.91</u>
<b>Total del Activo</b>	<b>\$203,192,997.68</b>	<b>\$203,156,302.71</b>	RESULTADOS DEL EJERCICIO (AHORRO/ DESAHORRO)	-\$1,119,328.41	-\$10,924,564.10
			RESULTADOS DE EJERCICIOS ANTERIORES	-\$8,081,860.91	\$2,842,703.19
			RECTIFICACIONES DE RESULTADOS DE EJERCICIOS ANTERIORES	\$58,790.00	\$58,790.00
			<u>EXCESO O INSUFICIENCIA EN LA ACTUALIZACIÓN DE LA HACIENDA PÚBLICA/PATRIMONIO</u>	<u>\$0.00</u>	<u>\$0.00</u>
			<b>Total Hacienda Pública/Patrimonio</b>	<b>\$197,691,636.59</b>	<b>\$198,810,965.00</b>
			<b>Total del Pasivo y Hacienda Pública/Patrimonio</b>	<b>\$203,192,997.68</b>	<b>\$203,156,302.71</b>



Universidad Politécnica de Puebla  
Estado de Puebla  
Estado de Situación Financiera  
Al 31/ene./2021

Usu: RODRIGO\_RF  
Rep: rptEstadoSituacionFinanciera

Fecha y hora de Impresión | 04/feb./2021  
12:34 p. m.

	<u>2021</u>	<u>2020</u>
<b>CUENTAS DE ORDEN CONTABLES</b>		
<u>VALORES</u>	<u>\$0.00</u>	<u>\$0.00</u>
VALORES EN CUSTODIA	\$4,389,453.32	\$4,394,963.44
CUSTODIA DE VALORES	\$4,389,453.32	\$4,394,963.44
<u>EMISIÓN DE OBLIGACIONES</u>	<u>\$0.00</u>	<u>\$0.00</u>
<u>AVALES Y GARANTÍAS</u>	<u>\$0.00</u>	<u>\$0.00</u>
<u>JUICIOS</u>	<u>\$0.00</u>	<u>\$0.00</u>
DEMANDAS JUDICIAL EN PROCESO DE RESOLUCIÓN	\$167,897.54	\$167,897.54
RESOLUCIÓN DE DEMANDAS EN PROCESO JUDICIAL	\$167,897.54	\$167,897.54
<u>INVERSIÓN MEDIANTE PROYECTOS PARA PRESTACIÓN DE BIENES EN CONCESIONADOS O EN COMODATO</u>	<u>\$0.00</u>	<u>\$0.00</u>



Universidad Politécnica de Puebla  
Estado de Puebla  
Estado de Situación Financiera  
Al 31/ene./2021


Usu: RODRIGO\_RF  
Rep: rptEstadoSituacionFinanciera


Fecha y hora de Impresión | 04/feb./2021  
12:34 p. m.

	<u>2021</u>	<u>2020</u>
<b>CUENTAS DE ORDEN PRESUPUESTARIAS</b>		
<b><u>LEY DE INGRESOS</u></b>		
LEY DE INGRESOS ESTIMADA	\$64,216,865.02	\$66,139,925.00
LEY DE INGRESOS POR EJECUTAR	\$60,622,487.14	\$3,484,659.55
MODIFICACIONES A LA LEY DE INGRESOS ESTIMADA	\$53,644.70	\$6,954,430.60
LEY DE INGRESOS DEVENGADA	\$3,648,022.58	\$69,609,696.05
LEY DE INGRESOS RECAUDADA	\$3,648,022.58	\$69,609,696.05
<b><u>PRESUPUESTO DE EGRESOS</u></b>		
PRESUPUESTO DE EGRESOS APROBADO	\$64,216,865.02	\$66,139,925.00
PRESUPUESTO DE EGRESOS POR EJERCER	\$61,885,838.36	\$1,744,193.55
MODIFICACIONES AL PRESUPUESTO DE EGRESOS APR	\$1,579,839.08	\$7,151,927.19
PRESUPUESTO DE EGRESOS COMPROMETIDO	\$3,910,865.74	\$71,547,658.64
PRESUPUESTO DE EGRESOS DEVENGADO	\$3,873,542.29	\$71,236,548.00
PRESUPUESTO DE EGRESOS EJERCIDO	\$2,798,921.68	\$66,896,033.86
PRESUPUESTO DE EGRESOS PAGADO	\$2,798,921.68	\$66,896,033.86

"Bajo protesta de decir verdad declaramos que los Estados Financieros y sus notas, son razonablemente correctos y son responsabilidad del emisor".

  
\_\_\_\_\_  
MTRO. CARLOS ALBERTO RIVERA AGUIRRE  
RECTOR

  
\_\_\_\_\_  
MTRO. JOSÉ IGNACIO HERNÁNDEZ GARCÍA  
SECRETARIO ADMINISTRATIVO

  
\_\_\_\_\_  
M.A. MARGARITA CUACHAYO LOZANO  
JEFA DEL DEPARTAMENTO DE RECURSOS FINANCIEROS



**Universidad Politécnica de Puebla**  
**Estado de Puebla**  
**Estado de Variación en la Hacienda Pública**  
**Del 01/ene./2021 Al 31/ene./2021**

Usu: RODRIGO\_RF  
 Rep rptEstadoVariacionHacienda

Fecha y | 04/feb./2021  
 hora de Impresión | 12:37 p. m.

Concepto	Hacienda Publica/ Patrimonio Contribuido	Hacienda Publica/ Patrimonio Generado De Ejercicios Anteriores	Hacienda Publica/ Patrimonio Generado Del Ejercicio	Exceso o Insuficiencia en la Actualización de la Hacienda Pública / Patrimonio	Total
<b>HACIENDA PÚBLICA/PATRIMONIO CONTRIBUIDO NETO DE 2020</b>	\$206,834,035.91	\$0.00	\$0.00	\$0.00	\$206,834,035.91
APORTACIONES	\$21,839.30	\$0.00	\$0.00	\$0.00	\$21,839.30
DONACIONES DE CAPITAL	\$43,134,541.93	\$0.00	\$0.00	\$0.00	\$43,134,541.93
ACTUALIZACIÓN DE LA HACIENDA PÚBLICA/PATRIMONIO	\$163,677,654.68	\$0.00	\$0.00	\$0.00	\$163,677,654.68
<b>HACIENDA PÚBLICA /PATRIMONIO GENERADO NETO DE 2020</b>	\$0.00	\$2,901,493.19	-\$10,924,564.10	\$0.00	-\$8,023,070.91
RESULTADOS DEL EJERCICIO (AHORRO/ DESAHORRO)	\$0.00	\$0.00	-\$10,924,564.10	\$0.00	-\$10,924,564.10
RESULTADOS DE EJERCICIOS ANTERIORES	\$0.00	\$2,842,703.19	\$0.00	\$0.00	\$2,842,703.19
REVALÚOS	\$0.00	\$0.00	\$0.00	\$0.00	\$0.00
RESERVAS	\$0.00	\$0.00	\$0.00	\$0.00	\$0.00
RECTIFICACIONES DE RESULTADOS DE EJERCICIOS ANTERIORES	\$0.00	\$58,790.00	\$0.00	\$0.00	\$58,790.00
<b>EXCESO O INSUFICIENCIA EN LA ACTUALIZACIÓN DE LA HACIENDA PÚBLICA/ PATRIMONIO NETO DE 2020</b>	\$0.00	\$0.00	\$0.00	\$0.00	\$0.00
RESULTADO POR POSICIÓN MONETARIA	\$0.00	\$0.00	\$0.00	\$0.00	\$0.00
RESULTADO POR TENENCIA DE ACTIVOS NO MONETARIOS	\$0.00	\$0.00	\$0.00	\$0.00	\$0.00
<b>HACIENDA PÚBLICA / PATRIMONIO NETO FINAL DE 2020</b>	\$206,834,035.91	\$2,901,493.19	-\$10,924,564.10	\$0.00	\$198,810,965.00
<b>CAMBIOS EN LA HACIENDA PÚBLICA/PATRIMONIO CONTRIBUIDO NETO DE 2021</b>	\$0.00	\$0.00	\$0.00	\$0.00	\$0.00
APORTACIONES	\$0.00	\$0.00	\$0.00	\$0.00	\$0.00
DONACIONES DE CAPITAL	\$0.00	\$0.00	\$0.00	\$0.00	\$0.00
ACTUALIZACIÓN DE LA HACIENDA PÚBLICA/PATRIMONIO	\$0.00	\$0.00	\$0.00	\$0.00	\$0.00
<b>VARIACIONES DE LA HACIENDA PÚBLICA / PATRIMONIO GENERADO NETO DE 2021</b>	\$0.00	-\$10,924,564.10	\$9,805,235.69	\$0.00	-\$1,119,328.41
RESULTADOS DEL EJERCICIO (AHORRO/ DESAHORRO)	\$0.00	\$0.00	-\$1,119,328.41	\$0.00	-\$1,119,328.41
RESULTADOS DE EJERCICIOS ANTERIORES	\$0.00	-\$10,924,564.10	\$10,924,564.10	\$0.00	\$0.00
REVALÚOS	\$0.00	\$0.00	\$0.00	\$0.00	\$0.00
RESERVAS	\$0.00	\$0.00	\$0.00	\$0.00	\$0.00
RECTIFICACIONES DE RESULTADOS DE EJERCICIOS ANTERIORES	\$0.00	\$0.00	\$0.00	\$0.00	\$0.00
<b>CAMBIOS EN EL EXCESO O INSUFICIENCIA EN LA ACTUALIZACIÓN DE LA HACIENDA PÚBLICA/ PATRIMONIO NETO DE 2021</b>	\$0.00	\$0.00	\$0.00	\$0.00	\$0.00
RESULTADO POR POSICIÓN MONETARIA	\$0.00	\$0.00	\$0.00	\$0.00	\$0.00
RESULTADO POR TENENCIA DE ACTIVOS NO MONETARIOS	\$0.00	\$0.00	\$0.00	\$0.00	\$0.00
<b>HACIENDA PÚBLICA / PATRIMONIO NETO FINAL DE 2021</b>	\$206,834,035.91	-\$8,023,070.91	-\$1,119,328.41	\$0.00	\$197,691,636.59

Concepto	Hacienda Publica/ Patrimonio Contribuido	Hacienda Publica/ Patrimonio Generado De Ejercicios Anteriores	Hacienda Publica/ Patrimonio Generado Del Ejercicio	Exceso o Insuficiencia en la Actualización de la Hacienda Pública / Patrimonio	Total
----------	--	---	--	--	-------


"Bajo protesta de decir verdad declaramos que los Estados Financieros y sus notas, son razonablemente correctos y son responsabilidad del emisor".



\_\_\_\_\_  
 MTRO. CARLOS ALBERTO RIVERA AGUIRRE  
 RECTOR



\_\_\_\_\_  
 MTRO. JOSÉ IGNACIO HERNÁNDEZ GARCÍA  
 SECRETARIO ADMINISTRATIVO



\_\_\_\_\_  
 M.A. MARGARITA CUACHAYO LOZANO  
 JEFA DEL DEPARTAMENTO DE RECURSOS FINANCIEROS



**Universidad Politécnica de Puebla**  
**Estado de Puebla**  
**Estado de Cambios en la Situación Financiera**  
**Del 01/ene./2021 Al 31/ene./2021**

Usr RODRIGO\_RF  
 Rep rptEstadoCambiosSituacionFinanciera

Fecha y hora de Impresión 04/feb./2021  
 12:38 p. m.

	<u>Origen</u>	<u>Aplicación</u>
		<b>\$36,694.97</b>
<b>ACTIVO</b>		
<b><u>ACTIVO CIRCULANTE</u></b>		
EFFECTIVO Y EQUIVALENTES		\$930,503.67
DERECHOS A RECIBIR EFECTIVO O EQUIVALENTES		\$926,199.04
OTROS ACTIVOS CIRCULANTES		\$4,304.63
	<b>\$893,808.70</b>	
<b><u>ACTIVO NO CIRCULANTE</u></b>		
BIENES INMUEBLES, INFRAESTRUCTURA Y CONSTRUCCIONES EN PROCESO		
BIENES MUEBLES		
ACTIVOS INTANGIBLES		
DEPRECIACIÓN, DETERIORO Y AMORTIZACIÓN ACUMULADA DE BIENES	\$893,808.70	
	<b>\$1,156,023.38</b>	
<b>PASIVO</b>		
<b><u>PASIVO CIRCULANTE</u></b>		
CUENTAS POR PAGAR A CORTO PLAZO	\$1,156,023.38	
<b><u>PASIVO NO CIRCULANTE</u></b>		
		<b>\$1,119,328.41</b>
<b>HACIENDA PÚBLICA/ PATRIMONIO</b>		
<b><u>HACIENDA PÚBLICA/PATRIMONIO CONTRIBUIDO</u></b>		
APORTACIONES		
DONACIONES DE CAPITAL		
ACTUALIZACIÓN DE LA HACIENDA PÚBLICA/PATRIMONIO		
<b><u>HACIENDA PÚBLICA/PATRIMONIO GENERADO</u></b>		
RESULTADOS DEL EJERCICIO (AHORRO/ DESAHORRO)	\$9,805,235.69	
RESULTADOS DE EJERCICIOS ANTERIORES		\$10,924,564.10
RECTIFICACIONES DE RESULTADOS DE EJERCICIOS ANTERIORES		
<b><u>EXCESO O INSUFICIENCIA EN LA ACTUALIZACIÓN DE LA HACIENDA PÚBLICA/ PATRIMONIO</u></b>		

"Bajo protesta de decir verdad declaramos que los Estados Financieros y sus notas, son razonablemente correctos y son responsabilidad del emisor".

MTRO. CARLOS ALBERTO RIVERA AGUIRRE  
 RECTOR

MTRO. JOSE IGNACIO HERNÁNDEZ GARCÍA  
 SECRETARIO ADMINISTRATIVO

M.A. MARGARITA CUACHAYO LOZANO  
 JEFA DEL DEPARTAMENTO DE RECURSOS FINANCIEROS



Universidad Politécnica de Puebla  
Estado de Puebla  
Informe de Pasivos Contingentes  
al 31/ene./2021

Usu: RODRIGO\_RF  
Rep rptPasivosContingentes

Fecha y hora de Impresión 04/feb./2021 12:39 p. m.

"En Cumplimiento a lo dispuesto en los artículos 46, Fracción I, Inciso f), y 52 de la Ley General de Contabilidad Gubernamental y de conformidad con lo establecido en el Capítulo VII, Numeral, II, Inciso h) del Manual de Contabilidad Gubernamental emitido por el CONAC, el Ente Público informa lo siguiente:"

Cuenta	Concepto	Importe
7412-01	DEMANDAS LABORALES	\$167,897.54
7422-01	EN PROCESO DEMANDAS LABORALES	-\$167,897.54
<b>Total</b>		<b>\$0.00</b>

"Bajo protesta de decir verdad declaramos que los Estados Financieros y sus notas, son razonablemente correctos y son responsabilidad del emisor".

  
\_\_\_\_\_  
MTRO. CARLOS ALBERTO RIVERA AGUIRRE

RECTOR

  
\_\_\_\_\_  
M.A. MARGARITA CUACHAYO LOZANO

JEFA DEL DEPARTAMENTO DE RECURSOS  
FINANCIEROS

  
\_\_\_\_\_  
MTRO. JOSÉ IGNACIO HERNÁNDEZ GARCÍA

SECRETARIO ADMINISTRATIVO



**UNIVERSIDAD POLITÉCNICA DE PUEBLA**  
**NOTAS A LOS ESTADOS FINANCIEROS**  
**AL 31 DE ENERO DE 2021**

PESOS

**I. NOTAS DE DESGLOSE**

**I.I INFORMACIÓN CONTABLE**

**1) NOTAS AL ESTADO DE SITUACIÓN FINANCIERA**

**Activo**

*Activo Circulante*

**Efectivo y Equivalentes**

**Bancos:**

Este rubro se encuentra integrado de las cuentas bancarias para el manejo de las diversas fuentes de financiamiento como a continuación se detalla:

Concepto	Importe
Total	6,734,853.23
CUENTAS FEDERALES	1,985,504.04
CUENTAS ESTATALES	4,317,651.92
CUENTAS DE INGRESOS PROPIOS	431,697.27

Este rubro se encuentra integrado de la siguiente manera:

- Por Recursos Federales:
  - ❖ Recurso PRODEP (Programa para el Desarrollo Profesional Docente) el cual continua en proceso de conciliación para el reintegro a la TESOFE.
  - ❖ Recurso del subsidio Federal del presente ejercicio 2020, para el pago de provisiones al cierre del año.
  - ❖ Recurso de CONACYT 2013.

Concepto	Importe
Total	1,985,504.04
CUENTA CONCENTRADORA 17000003940	517.61
CONACYT 65503696136	237,549.98
SUBSIDIO ORDINARIO 2020	0.00
SUBSIDIO ORDINARIO 2020	748,850.64





**UNIVERSIDAD POLITÉCNICA DE PUEBLA**  
**NOTAS A LOS ESTADOS FINANCIEROS**  
**AL 31 DE ENERO DE 2021**

PESOS

RECURSO PRODEP 65506322271	998,585.81
PROFEXCE 2020	0.00

- Por Recursos Estatales:

- ❖ Recurso Extraordinario Estatal, de rendimientos del banco Santander.
- ❖ Subsidio estatal 2020 derivado de la ampliación al cierre del ejercicio fiscal 2020
- ❖ Subsidio estatal del ejercicio fiscal 2021 para el pago de la nómina de enero 2021.

Concepto	Importe
Total	4,317,651.92
CUENTA CONCENTRADORA 17000003664	3,626,818.70
RECURSO EXTRAORDINARIO ESTATAL 2019	1,441.33
SUBSIDIO ORDINARIO 2020	3,487.37
SUBSIDIO ORDINARIO 2021	685,904.34

- Por Recursos Ingresos Propios:

- ❖ Economías generadas de los Recursos Propios, del ejercicio 2019, 2020 de los ingresos propios recibidos y lo recibido en enero 2021.
- ❖ Recurso de Captación de Derechos 2020, para el pago de becas.

Concepto	Importe
Total	431,697.27
CAPTACIÓN DE DERECHOS 2020	58,820.98
INGRESOS PROPIOS	372,876.29

### **Derechos a Recibir Efectivo y Equivalentes**

En este rubro se considera el saldo a favor de los empleados relativo a los impuestos sobre productos del trabajo (ISPT) resultado de la aplicación de la tarifa mensual efectuada en el mes de enero 2021:



**UNIVERSIDAD POLITÉCNICA DE PUEBLA**  
**NOTAS A LOS ESTADOS FINANCIEROS**  
**AL 31 DE ENERO DE 2021**  
PESOS

Enero 2021

Concepto	Hasta 90 días	Hasta 180 días	Hasta 365 días	Total
<b>Total</b>	4,357.31			4,357.31
<b>CUENTAS POR COBRAR A CORTO PLAZO</b>	4,357.31			4,357.31

### Otros Activos Circulantes

En este rubro se considera los valores en garantía que la Universidad Politécnica de Puebla entregó en contraprestación de un servicio.

Concepto	Importe
<b>Total</b>	55,183.00
<b>VALORES EN GARANTÍA</b>	55,183.00

El importe antes plasmado corresponde al depósito en garantía que la Universidad entregó a la Comisión Federal de Electricidad por la contratación del servicio de suministro de energía eléctrica para sus instalaciones, desde el año 2006.

### Bienes Inmuebles, Infraestructura y Construcciones en Proceso

Concepto	Importe
<b>Total</b>	143,889,689.88
<b>TERRENOS</b>	1,958,362.24
<b>EDIFICIOS NO HABITACIONALES</b>	111,593,858.46
<b>OTROS BIENES INMUEBLES</b>	30,337,469.18

En el mes de julio 2018 se capitalizó la segunda etapa del edificio de docencia 3 por la cantidad de \$12,963,655.57.



**UNIVERSIDAD POLITÉCNICA DE PUEBLA**  
**NOTAS A LOS ESTADOS FINANCIEROS**  
**AL 31 DE ENERO DE 2021**

PESOS

**Tasas de depreciación**

Las tasas de depreciación de dichos bienes se encuentran establecidas en los lineamientos emitidos por el Consejo Nacional de Armonización Contable (CONAC), denominado parámetros de vida útil, las cuales se detallan a continuación:

Concepto	Depreciación Anual%
VIVIENDAS	2
EDIFICIOS NO HABITACIONALES	3.3
INFRAESTRUCTURA	4
OTROS BIENES INMUEBLES	5

**Bienes Muebles**

Concepto	Importe
Total	90,178,492.23
MOBILIARIO Y EQUIPO DE ADMINISTRACIÓN	25,920,432.21
MOBILIARIO, EQUIPO EDUCACIONAL Y RECREATIVO	34,821,896.94
EQUIPO E INSTRUMENTAL MÉDICO Y DE LABORATORIO	8,483,360.90
VEHÍCULOS Y EQUIPO DE TRANSPORTE	2,921,451.00
MAQUINARIA, OTROS EQUIPOS Y HERRAMIENTAS	17,877,173.46
COLECCIONES, OBRAS DE ARTE Y OBJETOS VALIOSOS	154,177.42

Cabe mencionar que los bienes adquiridos son propiedad del Gobierno del Estado de Puebla y coadyuvan al mejor desempeño en las actividades propias de la Universidad, teniendo la certeza del patrimonio total del Estado, avanzando en el logro de los objetivos establecidos en el Plan Estatal de Desarrollo 2019-2024 y con las expectativas de innovar, transparentar, administrar y aprovecharlo eficientemente a fin de brindar más y mejores servicios, dicho importe tuvo un incremento debido a que en el 2017 se ejerció recurso para este rubro entre lo que destaca el FAM 2016, PFCE 2016, PRODEP, CONACYT, y de parte del recurso de fondos extraordinarios, así como las donaciones recibidas por parte del CAPCEE de lo correspondiente al recurso del FAM 2017, en el mes de septiembre 2018 se capitalizó un equipo para laboratorio de sistemas



**UNIVERSIDAD POLITÉCNICA DE PUEBLA**  
**NOTAS A LOS ESTADOS FINANCIEROS**  
**AL 31 DE ENERO DE 2021**

PESOS

automotrices por un importe de \$999,867.82, adquirido con recurso de PFCE 2017, ende noviembre 2018 se capitalizó la entrega de 4 equipos IMAC, entregados por parte de CAPCEE con un valor de \$258,728.53 y la adquisición de una Segadora de pasto por la cantidad de \$57,977.00, en el mes de diciembre 2018 se recibieron diversos equipos de los laboratorios entregados por parte de CAPCEE, del recurso de FAM 2018 por la cantidad de \$15,000,000.00, en el mes de abril 2019, se adquirió un silla, en el mes de mayo 2019 se capitalizaron dos ROBOTS DONADOS y un equipo de cómputo adquirido, adquisición de un equipo neumático y un transformador para el laboratorio de Mecatronica adquirido con recurso extraordinario estatal 2019, en noviembre 2019 la adquisición de un servidor con recurso de ingresos propios, diversas adquisiciones de equipos con las economías del recursos federales 2019; así como equipamiento para el laboratorio de biotecnología con el recurso extraordinario estatal 2019, equipo de cómputo autorizado con recurso PRODEP 2019, adquisición de equipo deportivo y 42 computadoras en los meses de marzo y abril 2020, con recurso de PFCE 2019, en el mes de junio 2020 la adquisición de equipo de cómputo por la cantidad de \$75,947.18 del recurso de PRODEP

En el mes de julio 2020 se registra la baja del vehículo TSURU debido al siniestro por robo total por la cantidad de \$110,446.00, en el mes de septiembre 2020; finalmente durante el ejercicio fiscal 2020 la adquisición de un automóvil nuevo KIA2020.

### Porcentajes de Depreciación

Los porcentajes de depreciación de dichos bienes se encuentran establecidas en los lineamientos emitidos por el Consejo Nacional de Armonización Contable (CONAC), denominado parámetros de vida útil, las cuales se detallan a continuación:

Concepto	Depreciación Anual%
<b>MOBILIARIO Y EQUIPO DE ADMINISTRACIÓN</b>	
MUEBLES DE OFICINA Y ESTANTERÍA	10
MUEBLES, EXCEPTO DE OFICINA Y ESTANTERÍA	10
EQUIPO DE CÓMPUTO Y TECNOLOGÍAS DE LA INFORMACIÓN	33.33
OTROS MOBILIARIOS Y EQUIPOS DE ADMINISTRACIÓN	10
<b>MOBILIARIO Y EQUIPO EDUCACIONAL Y RECREATIVO</b>	
EQUIPOS Y APARATOS AUDIOVISUALES	33.33



**UNIVERSIDAD POLITÉCNICA DE PUEBLA**  
**NOTAS A LOS ESTADOS FINANCIEROS**  
**AL 31 DE ENERO DE 2021**

PESOS

CÁMARAS FOTOGRÁFICAS Y DE VIDEO	33.33
OTROS MOBILIARIOS Y EQUIPO EDUCACIONAL Y RECREATIVO	20
<b>EQUIPO E INSTRUMENTAL MÉDICO Y DE LABORATORIO</b>	
EQUIPO MÉDICO Y DE LABORATORIO	20
INSTRUMENTAL MÉDICO Y DE LABORATORIO	20
<b>EQUIPO DE TRANSPORTE</b>	
AUTOMÓVILES Y EQUIPO TERRESTRE	20
CARROCERÍAS Y REMOLQUES	20
EQUIPO AEROESPACIAL	20
EQUIPO FERROVIARIO	20
EMBARCACIONES	20
OTROS EQUIPOS DE TRANSPORTE	20
EQUIPOS DE DEFENSA Y SEGURIDAD	20
<b>MAQUINARÍA, OTROS EQUIPOS Y HERRAMIENTAS</b>	
MAQUINARÍA Y EQUIPO AGROPECUARIO	10
MAQUINARIA Y EQUIPO INDUSTRIAL	10
MAQUINARÍA Y EQUIPO DE CONSTRUCCIÓN	10
SISTEMA DE AIRE ACONDICIONADO, CALEFACCIÓN	10
EQUIPO DE COMUNICACIÓN Y TELECOMUNICACIÓN	10
EQUIPO DE GENERACIÓN ELECTRICA, APARATOS	10
HERRAMIENTAS Y MÁQUINAS HERRAMIENTAS	10
OTROS EQUIPOS	10
<b>ACTIVOS BIOLÓGICOS</b>	
ESPECIES MENORES Y DE ZOOLOGICOS	20

Nota: \*De acuerdo a las características de los bienes de referencia en Guía de Parámetros de Vida Útil.

### **Activos Intangibles**

La cantidad que se informa corresponde a la adquisición de un software para un programa utilizado en el área de posgrado para el desempeño de sus actividades, mismo que fue depreciado al 100% por lo que se presenta con valor de un peso evitando con esta acción alguna irregularidad e infracción establecida por alguna disposición jurídica;



**UNIVERSIDAD POLITÉCNICA DE PUEBLA**  
**NOTAS A LOS ESTADOS FINANCIEROS**  
**AL 31 DE ENERO DE 2021**

PESOS

en el año 2017 se adquirió un software para control escolar de los estudiantes que permita mejorar el control académico y administrativo.

Concepto	Importe
Total	445,441.00
SOFTWARE	445,441.00

**Pasivo**

**Cuentas por Pagar**

Concepto	Importe				Total
	Hasta 90 días	Hasta 180 días	Hasta 365 días	Más de 365 días	
Total	5,501,361.09	0.00		0.00	5,501,361.09
SERVICIOS PERSONALES	1,853,356.01	0.00			1,853,356.01
PROVEEDORES	2,943,688.83	0.00		0.00	2,943,688.83
RETENCIONES Y CONTRIBUCIONES POR PAGAR	703,196.25				703,196.25
TRANSFERENCIAS OTORGADAS POR PAGAR A CORTO PLAZO	1,120.00				1,120.00

Las obligaciones antes mencionadas, son factibles de pago y se refieren principalmente a concepto tales como:

- ❖ Impuesto sobre erogaciones por remuneraciones al trabajo personal del Estado de Puebla (ISERTP) a pagar a la Secretaría de Planeación y Finanzas correspondiente al mes de diciembre 2020 y enero 2021, pagadas antes del 10 de febrero 2021.
- ❖ Cuotas al ISSSTEP y retenciones del pago del retroactivo del ejercicio 2020, aplicado en diciembre 2020 y pagadas en febrero 2021, misma que se pagará los primeros días de febrero 2021, en cuanto se reciba la ampliación del recurso federal y estatal.



**UNIVERSIDAD POLITÉCNICA DE PUEBLA**  
**NOTAS A LOS ESTADOS FINANCIEROS**  
**AL 31 DE ENERO DE 2021**

PESOS

- ❖ Contratos, órdenes de compra y facturas que amparan compromisos reales de pago con proveedores de bienes y servicios los cuales según las condiciones mínimas se pagaran contra la entrega de los bienes y servicios mismos que se encuentran en proceso de entrega y son provisiones de diciembre 2020 y provisiones de enero 2021.

**NOTAS AL ESTADO DE VARIACIONES EN EL PATRIMONIO**

**Patrimonio**

La cuenta de Patrimonio presentó los siguientes saldos:

<b>Concepto</b>	<b>Importe</b>
<b>Total</b>	<b>197,691,636.59</b>
<b>PATRIMONIO CONTRIBUIDO</b>	<b>206,834,035.91</b>
APORTACIONES	21,839.30
DONACIONES DE CAPITAL	43,134,541.93
PATRIMONIO	163,677,654.68
<b>PATRIMONIO GENERADO</b>	<b>-9,142,399.32</b>
PATRIMONIO GENERADO DEL EJERCICIO	-1,119,328.41
PATRIMONIO GENERADO DE EJERCICIOS ANTERIORES	-8,081,860.91
RECTIFICACIONES DE RESULTADO DE EJERCICIOS ANTERIORES	58,790.00

**Patrimonio Contribuido**

<b>Concepto</b>	<b>2020</b>
<b>Total</b>	<b>206,834,035.91</b>
PATRIMONIO CONTRIBUIDO	206,834,035.91

Este concepto engloba lo siguiente:

- ❖ Los ingresos generados por la Universidad antes de la publicación de su Decreto de Creación en el Diario Oficial del Estado de Puebla, la cual fue considerada contablemente como una aportación inicial.



**UNIVERSIDAD POLITÉCNICA DE PUEBLA**  
**NOTAS A LOS ESTADOS FINANCIEROS**  
**AL 31 DE ENERO DE 2021**

PESOS

- ❖ En el mes de noviembre 2014 se recibieron por parte del Comité Administrador Poblano de Espacios Educativos (CAPCEE), 6 equipos de cómputo por un importe de 61 mil pesos, 14 proyectores para diversas aulas en el mes de septiembre 2017 por la cantidad de \$123,696.32
- ❖ En el mes de septiembre 2015 se recibió, por parte de la empresa Volkswagen de México, un automóvil JETTA en donación para fines didácticos, con un importe de 302 mil pesos.
- ❖ En el mes de septiembre 2017, el comité Administrador de Construcción de Espacios Educativos entregó 14 video proyectores para aulas por la cantidad de \$123,696.32
- ❖ En el mes de marzo 2018, el comité Administrador de Construcción de Espacios Educativos entregó diverso mobiliario adquirido por ellos con los recursos de FAM 2017, por la cantidad de \$12,445,769.03
- ❖ En el mes de abril 2018 el comité Administrador de Construcción de Espacios Educativos entregó diverso equipo de cómputo adquirido por ellos con los recursos de FAM POTENCIADO 2017, por la cantidad de \$1,062,017.81
- ❖ El patrimonio corresponde a los bienes inmuebles y muebles capitalizados desde el año 2004 al 31 de octubre 2020.
- ❖ En el mes de julio 2018, se capitalizó la segunda etapa del edificio de docencia 3, por la cantidad de \$12,963,655.57, por parte del Comité Administrador para la Construcción de Espacios Educativos.
- ❖ En el mes de octubre 2018, se capitalizó la entrega de 4 equipos IMAC, por parte de CAPCCE, con un valor de \$258,728.53
- ❖ Diversos equipos entregados por parte de CAPCCE adquiridos con el recurso de FAM Superior 2018 y remanentes de FAM potenciado 2017 por la cantidad de \$15,799,080.00 y \$1,226,028.72 de adquisición de equipos entre los que destacan 62 cámaras de video vigilancia, dos equipos de bebederos para agua, dos equipos de sonido fijos y dos equipos touch para los alumnos puedan consultar sus kardex,
- ❖ En junio 2019 se capitalizaron 2 robots donados por parte de la empresa ALLGAIER DE PUEBLA, SAPI DE C.V., con un valor ambos de \$403,000.00

**Patrimonio Generado**

Concepto	Importe
Total	-9,142,399.32
PATRIMONIO DE EJERCICIOS ANTERIORES	-8,081,860.91
RESULTADO DEL EJERCICIO	-1,119,328.41





**UNIVERSIDAD POLITÉCNICA DE PUEBLA**  
**NOTAS A LOS ESTADOS FINANCIEROS**  
**AL 31 DE ENERO DE 2021**

PESOS

RECTIFICACIONES DE RESULTADO DE  
EJERCICIOS ANTERIORES

58,790.00

Representa la acumulación de resultados de la gestión de ejercicios anteriores incluyendo el ejercicio corriente.

- ❖ En el mes de septiembre 2016 se recibió por parte del Comité Administrador Poblano de Espacios Educativos (CAPCEE), la primera etapa de un edificio de docencia de 2 niveles por un importe de 14 millones 997 mil pesos correspondiente a FAM 2015.
- ❖ Resultado del Ejercicio (Ahorro/Desahorro)
- ❖ El resultado del mes de enero 2021, es negativo debido al reconocimiento de la depreciación del mes.

## NOTAS AL ESTADO DE ACTIVIDADES

### Ingresos y Otros Beneficios

#### Ingresos de Gestión

Son los ingresos de carácter estatal y federal que la Universidad Politécnica recaudó en el transcurso del mes de enero 2021 y que conforman la Hacienda Pública Estatal.

Concepto	Importe
Total	53,644.70
PRODUCTOS	3,644.70
OTROS (RECUPERACIÓN SINIESTRO)	0.00
INGRESOS POR VENTA DE BIENES Y SERVICIOS	50,000.00
GESTIÓN E INNOVACIÓN	0.00
INTERPOLITÉCNICAS	0.00
BECA ESTADÍA	0.00

- Productos
- Comprende el importe de los ingresos por rendimientos bancarios del mes de enero 2021 correspondientes a las cuentas bancarias que se manejan.



**UNIVERSIDAD POLITÉCNICA DE PUEBLA**  
**NOTAS A LOS ESTADOS FINANCIEROS**  
**AL 31 DE ENERO DE 2021**

PESOS

**Participaciones, Aportaciones, Transferencias, Asignaciones, Subsidios**

Concepto	Importe
Total	3,594,377.88
TRANSFERENCIAS, ASIGNACIONES, SUBSIDIOS Y OTRAS AYUDAS	3,594,377.88

- Transferencias, Asignaciones, Subsidios y Otras Ayudas

Durante el presente mes de enero 2021, la Universidad Politécnica de Puebla recibió ingresos del subsidio ordinario estatal para cubrir nómina de enero 2021 como se detalla:

Concepto	Importe
Total	3,594,377.88
SUBSIDIO ORDINARIO FEDERAL	0.00
RECURSOS PRODEP	0.00
SUBSIDIO ORDINARIO ESTATAL	3,594,377.88
CAPTACION DE DERECHOS 2020	0.00
PROFEXCE 2020	0.00

La cifra reflejada en el estado de actividades por 3 millones 594 mil 378 pesos corresponden al total de ingresos obtenidos por el rubro de subsidios y subvenciones que la Universidad, correspondiente al subsidio Ordinario Estatal.

**Gastos y Otras Pérdidas**

Se integra por los importes de las cuentas de Servicios Personales, Materiales y Suministros y, Servicios Generales, necesarios para el adecuado funcionamiento de la Universidad Politécnica de Puebla, en el ámbito de atender de manera eficiente a la población estudiantil, los cuales ascienden a 3 millones 873 mil 483 pesos.

**Gastos de Funcionamiento**

Concepto	Importe
----------	---------



**UNIVERSIDAD POLITÉCNICA DE PUEBLA**  
**NOTAS A LOS ESTADOS FINANCIEROS**  
**AL 31 DE ENERO DE 2021**

PESOS

Total	3,873,483.29
SERVICIOS PERSONALES	3,417,524.66
MATERIALES Y SUMINISTROS	2,470.00
SERVICIOS GENERALES	453,488.63

### Servicios Personales

Son las asignaciones destinadas al pago de remuneraciones al personal que presta sus servicios, tales como sueldos, honorarios asimilados a salario, gastos de seguridad social, su integración se presenta a continuación:

Concepto	Importe
Total	3,417,524.66
REMUNERACIONES AL PERSONAL DE CARÁCTER PERMANENTE	2,441,653.28
REMUNERACIONES AL PERSONAL DE CARÁCTER TRANSITORIO	347,547.20
REMUNERACIONES ADICIONALES Y ESPECIALES	0.00
SEGURIDAD SOCIAL	627,297.63
OTRAS PRESTACIONES SOCIALES Y ECONÓMICAS	1,026.55

### Materiales y Suministros

Asignaciones destinadas a cubrir la adquisición de toda clase de bienes e insumos requeridos, para el desempeño de sus actividades institucionales, al 31 de diciembre 2020 se devengaron 5 millón 551 mil 449 pesos.

Concepto	Importe
Total	2,470.00
MATERIALES DE ADMINISTRACIÓN, EMISIÓN DE DOCUMENTOS Y ARTÍCULOS OFICIALES	0
ALIMENTOS Y UTENSILIOS	2,470.00



**UNIVERSIDAD POLITÉCNICA DE PUEBLA**  
**NOTAS A LOS ESTADOS FINANCIEROS**  
**AL 31 DE ENERO DE 2021**

PESOS

Durante el mes de enero 2021, solo se adquirió agua para consumo del personal.

**Servicios Generales**

Comprende el importe de gasto devengado por la prestación de servicios contratados con particulares o instituciones del sector público, requeridos para el cumplimiento de las actividades vinculadas con la función pública; la cantidad registrada asciende a 453 mil 488 pesos, en las partidas que a continuación se enuncian:

Concepto	Importe
Total	453,488.63
SERVICIOS BÁSICOS	71,767.05
SERVICIOS DE ARRENDAMIENTO	0.00
SERVICIOS PROFESIONALES, CIENTÍFICOS , TÉCNICOS Y OTROS SERVICIOS	295,200.38
SERVICIOS FINANCIEROS, BANCARIOS Y COMERCIALES	7,476.20
SERVICIOS DE INSTALACIÓN, REPARACIÓN, MANTENIMIENTO Y CONSERVACIÓN	0.00
SERVICIOS DE COMUNICACIÓN SOCIAL Y PUBLICIDAD	0.00
SERVICIOS DE TRASLADO Y VIÁTICOS	1,830.00
SERVICIOS OFICIALES	0.00
OTROS SERVICIOS GENERALES	77,215.00

Durante el presente mes se devengaron los gastos fijos del mes de enero 2021, energía eléctrica, teléfono, internet, agua, comisiones bancarias por el manejo de cuentas, vigilancia, fotocopiado, y el 3% sobre nóminas del mes de enero 2021.

**Transferencias, Asignaciones, Subsidios y Otras Ayudas**

Durante el mes de enero 2021, se realizó el reintegro del remanente del recurso federal extraordinario PROFEXCE 2020 a la TESOFE.

Concepto	Importe
Total	59.00
TRANSFERENCIAS INTERNAS OTORGADAS A ENTIDADES PARAESTATALES NO EMPRESARIALES NO FINANCIERAS	59.00



**UNIVERSIDAD POLITÉCNICA DE PUEBLA**  
**NOTAS A LOS ESTADOS FINANCIEROS**  
**AL 31 DE ENERO DE 2021**

PESOS

AYUDA SOCIAL A PERSONAS	0.00
BECAS Y OTRAS AYUDAS PARA PROGRAMAS DE CAPACITACIÓN	0.00

**Otros Gastos**

Se consideran dentro de esta cuenta las depreciaciones y amortizaciones aplicadas en el mes de enero 2021 correspondientes a los bienes muebles, inmuebles e intangibles adquiridos en el ejercicio 2014 hasta la fecha.

Concepto	2021
<b>Total</b>	<b>893,808.70</b>
Inversión Pública No Capitalizable	
Gastos de Ejercicios Anteriores	
Depreciación de Bienes Muebles e Inmuebles	893,808.70

**NOTAS AL ESTADO DE FLUJOS DE EFECTIVO**

**Efectivo y Equivalentes**

Recursos a corto plazo de gran liquidez que son fácilmente convertibles en importes determinados de efectivo estando sujetos a un riesgo mínimo de cambio en su valor.

Concepto	Importe
<b>Total</b>	<b>6,794,353.54</b>
EFFECTIVO EN BANCOS/TESORERÍA	6,734,853.23
DEPÓSITO DE FONDO A TERCEROS EN GARANTÍA	55,183.00
OTROS EFECTIVOS Y EQUIVALENTES	0.00
DERECHOS A RECIBIR BIENES O SERVICIOS	4,357.31

**Adquisiciones de Bienes Muebles e Inmuebles**

Durante el presente mes se capitalizaron bienes muebles e inmuebles.

Concepto	Importe
----------	---------



**UNIVERSIDAD POLITÉCNICA DE PUEBLA**  
**NOTAS A LOS ESTADOS FINANCIEROS**  
**AL 31 DE ENERO DE 2021**

PESOS

Total	0.00
MOBILIARIO Y EQUIPO DE ADMINISTRACIÓN	0.00
MOBILIARIO Y EQUIPO EDUCACIONAL Y RECREATIVO	0.00
EQUIPO INSTRUMENTAL MÉDICO Y DE LABORATORIO	0.00
VEHÍCULOS Y EQUIPO DE TRANSPORTE	0.00
MAQUINARIA, OTROS EQUIPOS Y HERRAMIENTAS	0.00
ACTIVOS INTANGIBLES	0.00

"Bajo protesta de decir verdad declaramos que los Estados Financieros y sus notas, son razonablemente correctos y son responsabilidad del emisor".

  
**Mtro. Carlos Alberto Rivera Aguirre**  
**Rector**

  
**Mtro. José Ignacio Hernández García**  
**Secretario Administrativo**

  
**M.A. Margarita Cuachayo Lozano**  
**Jefa del Departamento de Recursos Financieros**



**UNIVERSIDAD POLITÉCNICA DE PUEBLA**  
**NOTAS A LOS ESTADOS FINANCIEROS**  
**AL 31 DE ENERO DE 2021**

PESOS

## II. NOTAS DE MEMORIA

### Cuentas de Orden

Las cuentas de orden se utilizan para registrar movimientos de valores que no afectan o modifican al balance contable, sin embargo, su incorporación en libros es necesaria con fines de recordatorio contable, de control y en general sobre los aspectos administrativos, o bien para consignar los derechos o responsabilidades contingentes que puedan o no presentarse en el futuro.

### Cuentas de Orden Contables

Registrar eventos que, si bien no representan hechos económico-financieros que alteren el patrimonio y por lo tanto los resultados de la Universidad, informan sobre circunstancias contingentes o eventuales de importancia que, en determinadas condiciones, puedan producir efectos patrimoniales.

En esta categoría se han considerado el fondo de retiro de los empleados en una cuenta de Fideicomiso pero que estos recursos corresponden al personal de la Universidad, también llevamos el control de la captación recibida a través de la Secretaría de Finanzas y Administración y la parte que nos es entregada vía depósito a nuestra cuenta bancaria, así como los depósitos recibidos durante el mes de diciembre 2020, y el recurso que la SEP-FEDERAL, nos adeuda del subsidio federal del ejercicio 2011, Con un importe al 31 de enero de 2021 por 4 millones 389 mil 453 pesos.

Concepto	Importe
<b>Total</b>	<b>4,389,453.32</b>
VALORES EN CUSTODIA	3,703,707.38
FONDO DE RETIRO DE LOS EMPLEADOS DE LA UPPUE	3,703,707.38
<b>CAPTACIÓN DE DERECHOS RECIBIDA EN LA SECRETARIA DE FINANZAS</b>	<b>685,745.94</b>
EJERCICIO 2016	376,192.45
EJERCICIO 2018	0.00
EJERCICIO 2019	0.00
EJERCICIO 2020	309,553.49



**UNIVERSIDAD POLITÉCNICA DE PUEBLA**  
**NOTAS A LOS ESTADOS FINANCIEROS**  
**AL 31 DE ENERO DE 2021**

PESOS

**Cuentas de Orden Presupuestarias**

Estas cuentas muestran las diferentes etapas de los recursos presupuestarios durante un ejercicio fiscal, de conformidad con los presupuestos aprobados en la Leyes de Ingresos y Egresos vigentes.

De acuerdo a lo anterior se tienen cuentas de ingresos que registran: la ley de Ingresos Estimada que incluye la captación de derechos, subsidios federal y estatal, así como la venta de bienes y servicios, además de recursos convenidos, otros ingresos, por servicios de transporte de alumnos, recuperación de espacios destinados para la cafetería y copiadora, cursos de idiomas, actividades culturales y deportivas así como ingresos por diplomados y cursos de capacitación; Ley de Ingresos por Ejecutar que incluyen las modificaciones Estimadas así como, el registro de los ingresos devengados, Modificaciones a la Ley de Ingresos Estimada, Ley de Ingresos Recaudada la cual registra el cobro en efectivo o en cualquier otro medio de pago de los conceptos aprobados en Ley.

En ese mismo contexto se anuncian las de egresos: Presupuesto de Egresos Aprobado la cual registra el importe de las asignaciones presupuestarias aprobadas por el H. Congreso del Estado en la Ley de Egresos, Presupuesto de Egresos por Ejercer, considera el Presupuesto de Egresos Aprobado y sus adecuaciones menos el presupuesto comprometido, Modificaciones al Presupuesto Aprobado, Presupuesto de Egresos Devengado que representa el monto de las obligaciones de pago a favor de terceros por la recepción de conformidad de bienes, servicio; así como de las obligaciones que derivan de tratados, leyes, decretos, resoluciones y sentencias definitivas, finalmente la cuenta de Presupuesto de Egresos Pagado considera la cancelación total o parcial de las obligaciones de pago, que se concreta mediante el desembolso de efectivo o cualquier otro medio de pago.

Concepto	Importe
Ley de Ingresos Estimada	64,216,865.02
Modificaciones a la Ley de Ingresos Estimada	53,644.70
Ley de Ingresos Recaudada	3,648,022.58





**UNIVERSIDAD POLITÉCNICA DE PUEBLA**  
**NOTAS A LOS ESTADOS FINANCIEROS**  
**AL 31 DE ENERO DE 2021**  
PESOS

<b>Concepto</b>	<b>Importe</b>
Presupuesto de Egresos Aprobado	64,216,865.02
Presupuesto de Egresos por Ejercer	61,885,838.36
Modificaciones al Presupuesto de Egresos Aprobado	1,579,839.08
Presupuesto de Egresos Devengado	3,873,542.29
Presupuesto de Egresos Pagado	2,798,921.68

"Bajo protesta de decir verdad declaramos que los Estados Financieros y sus notas, son razonablemente correctos y son responsabilidad del emisor".

**Mtro. Carlos Alberto Rivera Aguirre**  
**Rector**

**Mtro. José Ignacio Hernández García**  
**Secretario Administrativo**

**M.A. Margarita Cuachayo Lozano**  
**Jefa del Departamento de Recursos Financieros**



**UNIVERSIDAD POLITÉCNICA DE PUEBLA**  
**NOTAS A LOS ESTADOS FINANCIEROS**  
**AL 31 DE ENERO DE 2021**

PESOS

### **III. NOTAS DE GESTIÓN ADMINISTRATIVA**

#### **Introducción**

Los estados financieros que elabora la Universidad Politécnica de Puebla contemplan todas las operaciones financieras realizadas por el periodo del 01 al 31 de enero del 2021.

La información plasmada fue elaborada tomando en consideración lo establecido por la Ley General de Contabilidad Gubernamental, a los lineamientos emitidos por el Consejo Nacional de Armonización Contable (CONAC), así como a las Políticas Contables y Plan de Cuentas al Quinto Nivel de desagregación aprobadas por la Junta Directiva de la Institución.

#### **Información Contable**

Dentro de los informes más relevantes para la toma de decisiones destacan los siguientes:

- Estado de Situación Financiera, proporciona información sobre los recursos (Activo), las obligaciones (Pasivo) y el patrimonio (Hacienda Pública) de la Universidad al 31 de enero del 2021.
- Estado de Actividades, a través del cual se puede observar aquellas operaciones (ingresos y egresos) realizadas por la Universidad que afectaron o modificaron su Patrimonio durante el mes de enero 2021.
- Estado de Variación en la Hacienda Pública, para la elaboración de este documento se requiere de la información que proporcionan los dos estados mencionados anteriormente (Situación Financiera y Actividades) con la finalidad de analizar los diversos elementos que contribuyeron a las variaciones generadas en la Hacienda Pública (Patrimonio).
- Estado de Flujos de Efectivo, proporciona información sobre el origen de los recursos, así como de su aplicación.

#### **Información Presupuestaria**

Para complementar la información presentada, se ha determinado que es adecuado presentar los estados presupuestarios con la intención de mostrar el comportamiento de ingresos y egresos del presupuesto para el ejercicio fiscal 2021.

#### **Panorama Económico**

La Universidad se encuentra ubicada en la localidad de San Mateo Cuanalá en el Municipio de Juan C. Bonilla cuyo índice de marginación es del 72.73% (Fuente: Catálogo de localidades de la SEDESOL Federal 2010).

Es por lo anterior que desde su inicio el Gobierno del Estado pensó en la instalación de una Institución de Educación Superior que impulsara el desarrollo humano de los jóvenes



# UNIVERSIDAD POLITÉCNICA DE PUEBLA

## NOTAS A LOS ESTADOS FINANCIEROS

### AL 31 DE ENERO DE 2021

PESOS

de las localidades aledañas al Municipio de Puebla, cuyo grado de marginación fuese representativo.

Con la creación de la UPPue se logra brindar educación a alumnos procedentes de Tlaltenango, Coronango, San Pedro Cholula, San Andrés Cholula, Huejotzingo, Cuautlancingo y la misma Ciudad de Puebla entre otros.

En relación al punto anterior, es importante recalcar que en los últimos años la Institución Educativa ha visto incrementada su matrícula al albergar a alumnos de otros Estados de la República tales como: Chiapas, Hidalgo, Veracruz, Tabasco, Nayarit, entre otros; con lo que no sólo se contribuye al incremento del desarrollo humano del estado sino del país.

En relación al ciclo escolar anterior, la Universidad vio disminuida su matrícula en un 22.22%, derivado de la pandemia SARS-COV2 lo que generó una disminución en la captación de derechos 2020, adicional al no incremento a las cuotas de los servicios escolares que oferta la Universidad.

Es importante mencionar que la mayor parte de los ingresos que percibe la Universidad corresponden al apoyo solidario que tanto la Federación como el Estado aportan para la operación y funcionamiento de la Institución en base a lo establecido en el Convenio de Coordinación para la Creación, Operación y Apoyo Financiero de la Universidad Politécnica de Puebla suscrito el 10 de diciembre del 2003.

### **Autorización e Historia**

Apegados al Programa Nacional de Educación 2001- 2006 y debido a la necesidad de contar con un sistema de educación superior con mayor cobertura y mejor calidad, asegurar la equidad en el acceso, ampliar y diversificar la oferta educativa, así como acercarla a los grupos sociales con menores posibilidades de acceso, ofrecer programas educativos de buena calidad para que con independencia de la institución en que se decida cursar estudios, se cuente con posibilidades reales de obtener una formación adecuada, incrementar la investigación y el desarrollo y con ello mejorar la competitividad de las empresas mexicanas; se creó el subsistema de universidades politécnicas.

De esta manera el subsistema de universidades politécnicas surgió con el propósito de ofrecer opciones de educación superior y posgrado que pertinentes a las necesidades de desarrollo de los Estados de la República, cumplieran con los principios de cobertura y equidad en el acceso, contribuyeran a que los egresados de nivel medio superior, técnico superior universitario y profesional asociado, así como los egresados del nivel licenciatura de las instituciones de educación superior del país, y los propios egresados de las universidades politécnicas, tuvieran opciones de continuar su formación, adecuadas a sus intereses y a las necesidades de desarrollo estatal, regional y nacional. Así, las universidades politécnicas iniciaron ofreciendo estudios intensivos de licenciatura, y de postgrado al nivel de especialización tecnológica.



## UNIVERSIDAD POLITÉCNICA DE PUEBLA

### NOTAS A LOS ESTADOS FINANCIEROS AL 31 DE ENERO DE 2021

PESOS

Bajo este contexto, con fecha 10 de diciembre de 2003, atentos a la necesidad de una institución educativa en el Estado de Puebla con las características del subsistema antes referido, el Gobierno Federal a través de la Secretaría de Educación Pública y el Gobierno del Estado de Puebla, celebraron convenio de coordinación para la creación, operación y apoyo financiero de la Universidad Politécnica de Puebla.

Con fecha 14 de julio de 2004, se publicó el decreto que crea la Universidad Politécnica de Puebla, como organismo público descentralizado con personalidad jurídica y patrimonio propios.

Con el propósito de ofrecer el nivel de estudios de profesional asociado y contar con una administración ágil, eficiente, y congruente con el desarrollo de la Institución, con fecha 5 de noviembre de 2012, se publicó en el Periódico Oficial del Estado el decreto por el que se reforman, adicionan y derogan diversas disposiciones de su similar por el que se creó la Universidad Politécnica de Puebla.

El 18 de agosto del 2004, se procedió a la instalación de la Junta Directiva de la Universidad y al nombramiento del primer Rector de la Institución.


Una de las principales características de la Universidad Politécnica de Puebla lo es su modelo educativo cuyos rasgos principales son: Programas Educativos pertinentes y centrados en el aprendizaje; diseño curricular basado en competencias; procesos de enseñanza aprendizaje significativo; materiales didácticos orientadores de alumnos y profesores; mecanismos efectivos de evaluación de los aprendizajes, profesores competentes en la generación aplicación y transmisión del conocimiento; investigación aplicada y desarrollo tecnológico pertinente; sistemas de asesoría y tutoría; y gestión institucional para la mejora continua de la Universidad.

En el ámbito académico inició sus funciones con las carreras de Ingeniería en Biotecnología; Ingeniería Electrónica y de Telecomunicaciones; e Ingeniería en Informática.

Actualmente la Institución ofrece las licenciaturas de: Ingeniería en Biotecnología; Ingeniería Informática; Ingeniería Electrónica y de Telecomunicaciones; Ingeniería Mecatrónica; Ingeniería de Sistemas Automotrices; Ingeniería Financiera; e Ingeniería Industrial y los posgrados de: Especialidad en Educación Basada en Competencias; Especialidad en Ambientes de Aprendizaje; Maestría en Gestión e Innovación Tecnológica; Maestría en Ingeniería en Sistemas de Cómputo Inteligente; Maestría en Ingeniería de Automatización de Procesos Industriales; Maestría en Ingeniería en Diseño de Bioprocesos; y Maestría en Enseñanza de las Ciencias.

La primera estructura organizacional de la Universidad fue aprobada por la Junta Directiva en la primera sesión realizada el 18 de agosto del 2004. Conforme con ella, dependían directamente de la Rectoría, las siguientes unidades administrativas: Secretaría Académica, Secretaría Administrativa, Dirección Administrativa y Abogado(a) General.

Con fecha 7 de agosto de 2014, entraron en vigor el nuevo Reglamento Interior de la Universidad y la estructura orgánica vigente, la cual contempla las siguientes unidades administrativas: Rector; Abogada General; Contraloría Interna; Secretaría Académica;



# UNIVERSIDAD POLITÉCNICA DE PUEBLA

## NOTAS A LOS ESTADOS FINANCIEROS

### AL 31 DE ENERO DE 2021

PESOS

Secretaría Administrativa; Dirección de Programa Académico de Ingeniería en Informática; Dirección de Programa Académico de Ingeniería en Biotecnología; Dirección de Programa Académico de Ingeniería Electrónica y de Telecomunicaciones; Dirección de Programa Académico de Ingeniería Mecatrónica; Dirección de Posgrado; Dirección de Vinculación, Difusión y Extensión Universitaria; Dirección de Planeación Programación y Evaluación; Departamento de Laboratorio; Departamento de Servicios Escolares; Departamento de Incubadora de Empresas; Departamento de Difusión y Extensión; Departamento de Actividades Culturales y Deportivas; Departamento de Vinculación; Departamento de Calidad; Departamento de Sistemas Informáticos; Departamento de Recursos Financieros; Departamento de Recursos Humanos; Departamento de Recursos Materiales; Departamento de Seguimiento de Obra y Servicios Generales.

### **Organización y Objeto Social**

De conformidad con el Decreto de Creación, la Universidad Politécnica de Puebla es un Organismo Público Descentralizado de la Administración Pública Estatal, con personalidad jurídica y patrimonio propios, sectorizado a la Secretaría de Educación Pública, cuya sede está en el Municipio de Juan C. Bonilla, Puebla. Asimismo, tiene por objeto:

I.- Impartir educación superior en los niveles de Profesional Asociado, Licenciatura, Especialidad; Maestría y Doctorado, así como cursos de actualización en sus diversas modalidades, diseñados con base en competencias, para preparar profesionales con una sólida formación científica, tecnológica y en valores, conscientes del contexto nacional e internacional, en lo económico, político y social, del medio ambiente y cultural, en términos de la legislación aplicable;

II.- Llevar a cabo investigación aplicada y desarrollo tecnológico, pertinentes para el desarrollo económico y social de la región, del Estado y de la Nación;

III.- Difundir el conocimiento y la cultura a través de la extensión universitaria y la formación a lo largo de toda la vida;

IV.- Prestar servicios tecnológicos y de asesoría, que contribuyan a mejorar el desempeño de las empresas y otras organizaciones de la región y del Estado, principalmente;

V.- Impartir programas de educación continua con orientación a la capacitación para el trabajo y al fomento de la cultura tecnológica en la región y en el Estado, y

VI.- Cumplir con cualquier otro que permita consolidar su modelo educativo.

La información plasmada en los estados financieros corresponde al periodo del 01 al 31 de enero de 2021.

Las disposiciones legales a las que se encuentra sujeta la Universidad Politécnica de Puebla son:

Constitución Política de los Estados Unidos Mexicanos;

Ley General de Educación;



**UNIVERSIDAD POLITÉCNICA DE PUEBLA**  
NOTAS A LOS ESTADOS FINANCIEROS  
AL 31 DE ENERO DE 2021

PESOS

Ley para la Coordinación de la Educación Superior;  
Ley General de Contabilidad Gubernamental;  
Ley de Coordinación Fiscal;  
Ley Federal del Trabajo;  
Ley de Adquisiciones, Arrendamientos y Servicios del Sector Público; Presupuesto de Egresos de la Federación, vigente.  
Ley de Coordinación Fiscal;  
Ley Reglamentaria del Artículo 5 Constitucional Relativo al Ejercicio de las Profesiones;  
Constitución Política del Estado Libre y Soberano de Puebla;  
Ley Orgánica de la Administración Pública del Estado de Puebla;  
Ley de Educación del Estado de Puebla;  
Ley de Adquisiciones, Arrendamientos y Servicios del Sector Público Estatal y Municipal;  
Ley de Ingresos del Estado, vigente;  
Ley de Egresos del Estado, vigente;  
Ley de Entidades Paraestatales;  
Ley de Transparencia y Acceso a la Información Pública del Estado;  
Ley de Responsabilidades de los Servidores Públicos del Estado;  
Ley de Protección de Datos Personales en Posesión de los Sujetos Obligados del Estado de Puebla;  
Ley de Archivos del Estado de Puebla; y  
Decreto de Creación de la Universidad Politécnica de Puebla.

La Junta Directiva de la Universidad, hasta diciembre del 2004, había aprobado los siguientes documentos: el Reglamento de la Junta Directiva; el Reglamento Interior; el Manual de Organización y el Manual de Procedimientos.

Actualmente la Universidad cuenta con los siguientes reglamentos: el Reglamento de la Junta Directiva; el Reglamento Interior; el Reglamento de Estudios de Profesional Asociado(a) y Licenciatura; el Código de Ética del Personal Académico; el Reglamento de Pagos e Ingresos Propios; el Reglamento de Servicio Social de las y los Alumnos; el Reglamento de Ingreso, Promoción y Permanencia del Personal Académico; el Reglamento de Alumnos y Alumnas; el Reglamento de Establecimiento de Equivalencia y Revalidación de Estudios; el Reglamento de Becas; el Reglamento de Adquisiciones, Arrendamientos y Servicios; y el Reglamento de Estudios de Posgrado.

La Universidad se encuentra registrada ante la Secretaría de Hacienda y Crédito Público bajo el régimen fiscal de Personal Moral con fines no lucrativos y sus obligaciones como contribuyente son: retención del Impuesto sobre Productos del Trabajo (ISPT) a los empleados contratados bajo el esquema de sueldos y salarios; retención de Impuesto Sobre la Renta (ISR) a los empleados contratados bajo el esquema de Sueldos Asimilados; retención del ISR a prestadores de servicios contratados bajo el esquema de Honorarios.



# UNIVERSIDAD POLITÉCNICA DE PUEBLA

## NOTAS A LOS ESTADOS FINANCIEROS

### AL 31 DE ENERO DE 2021

PESOS

Ante la Secretaría de Planeación y Finanzas la UPPue realiza mensualmente el pago del impuesto sobre erogaciones por remuneraciones al trabajo personal del Estado de Puebla (ISERTP)

Existen poderes generales para pleitos y cobranzas y actos de administración expedidos a favor de la Abogada General y de la Contralora Interna de la Institución.

#### **Bases de Preparación de los Estados Financieros**

Para la elaboración de sus estados financieros, la Universidad Politécnica de Puebla tomó en consideración la siguiente normatividad emitida por el Consejo Nacional de Armonización Contable (CONAC) y demás disposiciones aplicables, dentro de las que destacan:

La Ley General de Contabilidad Gubernamental

Marco conceptual y postulados básicos de contabilidad

Postulados básicos de Contabilidad Gubernamental

Los Clasificadores Presupuestarios:

- Clasificador por rubros de Ingresos
- Clasificación Administrativa
- Clasificación Funcional del Gasto
- Clasificación Programática
- Clasificador por Tipo de Gasto
- Clasificador por Objeto del Gasto
- Clasificador por Fuentes de Funcionamiento

Las Reglas de Registro dentro de las que destacan:

- Reglas Específicas de Registro y Valoración del Patrimonio.
- Normas y Metodología para la Determinación de los Momentos Contables de los Ingresos.
- Normas y Metodología para la Determinación de los Momentos Contables de los Egresos.
- Parámetros de estimación de Vida Útil.
- Acuerdo por el que se emite el formato de conciliación entre los ingresos presupuestarios y contables, así como entre los egresos presupuestarios y los gastos contables.

Instructivo de Cuentas.

Guías contabilizadoras y Modelos de Asientos

Manual de Contabilidad Gubernamental

#### **Características del Sistema de Contabilidad Gubernamental (SCG)**

El sistema contable gubernamental (SCGII), desde el inicio de operaciones de la Universidad en 2004 y a la fecha se ha operado para la emisión de estados financieros para la entrega de diversas instancias y como una herramienta de fiscalización de la Auditoría Superior del Estado de Puebla. Y a partir del 2014 se adquirió la licencia del



**UNIVERSIDAD POLITÉCNICA DE PUEBLA**  
**NOTAS A LOS ESTADOS FINANCIEROS**  
**AL 31 DE ENERO DE 2021**

PESOS

Sistema Automatizado de Administración y Contabilidad Gubernamental, (SAACG.net) para cumplir con los lineamientos establecidos por el CONAC. Para la emisión de estados financieros armonizados en tiempo y forma.

### Políticas de Contabilidad Significativas

El método utilizado para la actualización del valor de los activos, pasivos y la Hacienda Pública se detalla a continuación:

Las tasas de depreciación de dichos bienes se encuentran establecidas en los lineamientos emitidos por el Consejo Nacional de Armonización Contable (CONAC), denominado parámetros de Vida útil, las cuales se detallan a continuación:

<b>Concepto</b>	<b>Depreciación Anual%</b>
<b>MOBILIARIO Y EQUIPO DE ADMINISTRACIÓN</b>	
MUEBLES DE OFICINA Y ESTANTERÍA	10
MUEBLES, EXCEPTO DE OFICINA Y ESTANTERÍA	10
EQUIPO DE CÓMPUTO Y TECNOLOGÍAS DE LA INFORMACIÓN	33.33
OTROS MOBILIARIOS Y EQUIPOS DE ADMINISTRACIÓN	10
<b>MOBILIARIO Y EQUIPO EDUCACIONAL Y RECREATIVO</b>	
EQUIPOS Y APARATOS AUDIOVISUALES	33.33
CÁMARAS FOTOGRÁFICAS Y DE VIDEO	33.33
OTROS MOBILIARIOS Y EQUIPO EDUCACIONAL Y RECREATIVO	20
<b>EQUIPO E INSTRUMENTAL MÉDICO Y DE LABORATORIO</b>	
EQUIPO MÉDICO Y DE LABORATORIO	20
INSTRUMENTAL MÉDICO Y DE LABORATORIO	20
<b>EQUIPO DE TRANSPORTE</b>	
AUTOMÓVILES Y EQUIPO TERRESTRE	20
CARROCERÍAS Y REMOLQUES	20
EQUIPO AEROSPAZIAL	20
EQUIPO FERROVIARIO	20
EMBARCACIONES	20
OTROS EQUIPOS DE TRANSPORTE	20
EQUIPOS DE DEFENSA Y SEGURIDAD	20





**UNIVERSIDAD POLITÉCNICA DE PUEBLA**  
**NOTAS A LOS ESTADOS FINANCIEROS**  
**AL 31 DE ENERO DE 2021**

PESOS

<b>MAQUINARÍA, OTROS EQUIPOS Y HERRAMIENTAS</b>	
MAQUINARÍA Y EQUIPO AGROPECUARIO	10
MAQUINARIA Y EQUIPO INDUSTRIAL	10
MAQUINARÍA Y EQUIPO DE CONSTRUCCIÓN	10
SISTEMA DE AIRE ACONDICIONADO, CALEFACCIÓN	10
EQUIPO DE COMUNICACIÓN Y TELECOMUNICACIÓN	10
EQUIPO DE GENERACIÓN ELECTRICA , APARATOS	10
HERRAMIENTAS Y MÁQUINAS	10
HERRAMIENTAS	
OTROS EQUIPOS	10
<b>ACTIVOS BIOLÓGICOS</b>	
ESPECIES MENORES Y DE ZOOLOGICOS	20

**a. Efectos de la Inflación en la Información Financiera**

La Universidad Politécnica de Puebla no actualizo sus estados financieros en el mes de enero 2021

**b. Efectivo y Equivalentes de Efectivo**

El efectivo y equivalentes está integrado por el saldo caja, bancos

**c. Inversiones Financieras**

La Universidad Politécnica de Puebla no realizo inversiones al 31 de enero 2021

**d. Instrumentos financieros derivados**

La Universidad Politécnica de Puebla no aplicó inversión alguna al 31 de enero 2021

**e. Bienes Muebles e Inmuebles**

Los bienes muebles e inmuebles se registran a su costo de adquisición o construcción, en caso de productos de donación en base al valor de mercado, en el caso de donación a valor de mercado, mediante cotizaciones.

El costo de los inmuebles se registra mediante las actas de entrega-recepción que se realizan entre CAPCEE Y la UPPUE y en este documento se establece un importe.

**f. Provisiones**

Las provisiones de pasivo representan obligaciones presentes, por eventos realizados que finalmente existirá desembolso de dinero y que durante el mes de

**UNIVERSIDAD POLITÉCNICA DE PUEBLA**  
**NOTAS A LOS ESTADOS FINANCIEROS**  
**AL 31 DE ENERO DE 2021**

PESOS

enero 2021 se han pagado todas aquellas cuyos bienes o servicios han sido entregados a entera satisfacción de los usuarios.

**g. Beneficios a los Empleados**

Los únicos beneficios para los empleados son los que marca la ley en materia de seguridad social

**h. Patrimonio**

Las aportaciones, las donaciones de capital, los ahorros/ desahorros acumulados se expresan a su costo histórico

**i. Reconocimiento de Ingresos**

Ingresos recibidos por parte de la Federación y el Estado por el convenio de asignación de recursos subsidios, por la captación de derechos, por la venta de bienes.

**j. Reconocimiento de Gastos**

Se reconoce cuando se tiene la obligación de pago a favor de terceros mediante la firma de una orden de compra entra, pedido o contrato según aplique por el pacto de la entrega de bienes y servicios (excepto capitalizables), así como los que deriven de Leyes, tratados, decretos, resoluciones y sentencias definitivas

"Bajo protesta de decir verdad declaramos que los Estados Financieros y sus notas, son razonablemente correctos y son responsabilidad del emisor".



**Mtro. Carlos Alberto Rivera Aguirre**  
**Rector**



**Mtro. José Ignacio Hernández García**  
**Secretario Administrativo**



**M.A. Margarita Cuachayo Lozano**  
**Jefa del Departamento de**  
**Recursos Financieros**



Universidad Politécnica de Puebla  
Estado de Puebla  
Estado de Flujos de Efectivo  
Del 01/ene/2021 Al 31/ene./2021

Usu: RODRIGO\_RF  
Rep: rptEstadoFlujosEfectivo

Fecha y hora de Impresión | 04/feb./2021  
12:40 p. m.

Concepto	2021	2020
<b>FLUJOS DE EFECTIVO DE LAS ACTIVIDADES DE OPERACIÓN</b>		
<b>ORIGEN</b>	<b>\$3,725,120.72</b>	<b>\$69,609,696.05</b>
PRODUCTOS	\$3,644.70	\$41,968.03
INGRESOS POR VENTA DE BIENES Y PRESTACIÓN DE SERVICIOS	\$50,000.00	\$156,702.57
TRANSFERENCIAS, ASIGNACIONES, SUBSIDIOS Y SUBVENCIONES, Y PENSIONES Y JUBILACIONES	\$3,594,377.88	\$69,411,025.45
OTROS ORÍGENES DE OPERACIÓN	\$77,098.14	\$0.00
<b>APLICACIÓN</b>	<b>\$2,798,921.68</b>	<b>\$68,393,783.32</b>
SERVICIOS PERSONALES	\$2,789,200.48	\$45,689,875.58
MATERIALES Y SUMINISTROS	\$0.00	\$7,670,185.61
SERVICIOS GENERALES	\$9,662.20	\$11,460,627.21
TRANSFERENCIAS INTERNAS Y ASIGNACIONES AL SECTOR PÚBLICO	\$59.00	\$0.00
AYUDAS SOCIALES	\$0.00	\$420,800.89
OTRAS APLICACIONES DE OPERACIÓN	\$0.00	\$3,152,494.03
<b>FLUJOS NETOS DE EFECTIVO POR ACTIVIDADES DE OPERACIÓN</b>	<b>\$926,199.04</b>	<b>\$1,215,912.73</b>
<b>FLUJOS DE EFECTIVO DE LAS ACTIVIDADES DE INVERSIÓN</b>		
<b>APLICACIÓN</b>	<b>\$0.00</b>	<b>\$1,654,744.57</b>
BIENES MUEBLES	\$0.00	\$1,654,744.57
<b>FLUJOS NETOS DE EFECTIVO POR ACTIVIDADES DE INVERSIÓN</b>	<b>\$0.00</b>	<b>-\$1,654,744.57</b>
<b>FLUJO DE EFECTIVO DE LAS ACTIVIDADES DE FINANCIAMIENTO</b>		
<b>INCREMENTO/DISMINUCIÓN NETA EN EL EFECTIVO Y EQUIVALENTES AL EFECTIVO</b>	<b>\$926,199.04</b>	<b>-\$438,831.84</b>
EFECTIVO Y EQUIVALENTES AL EFECTIVO AL INICIO DEL EJERCICIO	\$5,808,654.19	\$6,247,486.03
EFECTIVO Y EQUIVALENTES AL EFECTIVO AL FINAL DEL EJERCICIO	\$6,734,853.23	\$5,808,654.19

"Bajo protesta de decir verdad declaramos que los Estados Financieros y sus notas, son razonablemente correctos y son responsabilidad del emisor".

MTRO. CARLOS ALBERTO RIVERA AGUIRRE

RECTOR

M.A. MARGARITA CUACHAYO LOZANO

JEFA DEL DEPARTAMENTO DE RECURSOS  
FINANCIEROS

MTRO. JOSÉ IGNACIO HERNÁNDEZ GARCÍA

SECRETARIO ADMINISTRATIVO



**Universidad Politécnica de Puebla**  
**Estado de Puebla**  
**Estado Analítico del Activo**  
**Del 01/ene./2021 al 31/ene./2021**

Fecha y hora de Impresión: 04/feb./2021 12:41 p. m.

Usr: RODRIGO\_RF  
 Rep: rptEstadoAnalíticoDeActivosYPasivos\_R

Concepto	Saldo Inicial 1	Cargos del periodo 2	Abonos del periodo 3	Saldo Final 4(1+2-3)	Variación del Periodo (4-1)
<b>ACTIVO</b>					
<b>ACTIVO CIRCULANTE</b>					
EFFECTIVO Y EQUIVALENTES	\$203,156,302.71	\$10,928,917.21	\$10,892,222.24	\$203,192,997.68	\$36,694.97
DERECHOS A RECIBIR EFECTIVO O EQUIVALENTES	\$5,863,889.87	\$10,928,917.21	\$9,998,413.54	\$6,794,393.54	\$930,503.67
OTROS ACTIVOS CIRCULANTES	\$5,808,654.19	\$7,274,337.32	\$6,348,138.28	\$6,734,853.23	\$926,199.04
<b>ACTIVO NO CIRCULANTE</b>					
BIENES INMUEBLES, INFRAESTRUCTURA Y CONSTRUCCIONES EN PROCESO	\$52.68	\$3,654,579.89	\$3,650,275.26	\$4,357.31	\$4,304.63
BIENES MUEBLES	\$55,183.00	\$0.00	\$0.00	\$55,183.00	\$0.00
ACTIVOS INTANGIBLES	\$197,292,412.84	\$0.00	\$893,808.70	\$196,398,604.14	-\$893,808.70
DEPRECIACIÓN, DETERIORO Y AMORTIZACIÓN ACUMULADA DE BIENES	\$143,889,689.88	\$0.00	\$0.00	\$143,889,689.88	\$0.00
	\$90,178,492.23	\$0.00	\$0.00	\$90,178,492.23	\$0.00
	\$445,441.00	\$0.00	\$0.00	\$445,441.00	\$0.00
	-\$37,221,210.27	\$0.00	\$893,808.70	-\$38,115,018.97	-\$893,808.70

"Bajo protesta de decir verdad declaramos que los Estados Financieros y sus notas, son razonablemente correctos y son responsabilidad del emisor".

MTR. CARLOS ALBERTO RIVERA AGUIRRE  
 RECTOR

MTR. JOSÉ IGNACIO HERNÁNDEZ GARCÍA  
 SECRETARIO ADMINISTRATIVO

M.A. MARGARITA CUACHAYO LOZANO  
 JEFA DEL DEPARTAMENTO DE RECURSOS FINANCIEROS



**Universidad Politécnica de Puebla**  
**Estado de Puebla**  
**Estado Analítico de la Deuda y Otros Pasivos**  
**Del 01/ene./2021 Al 31/ene./2021**

Fecha y hora de Impresión | 04/feb./2021 | 12:41 p. m.

Usr: RODRIGO\_RF  
 Rep: rptEstadoAnaliticoDeudaYPasivos

Denominación de las Deudas	Moneda de Contratación	Institución o País Acreedor	Saldo Inicial del Periodo	Saldo Final del Periodo
<b>DEUDA PÚBLICA</b>				
<b>Corto Plazo</b>				
<b>Deuda Interna</b>				
Instituciones de Crédito	Peso	México	\$0.00	\$0.00
Títulos y Valores	Peso	México	\$0.00	\$0.00
Arrendamientos Financieros	Peso	México	\$0.00	\$0.00
<b>Deuda Externa</b>				
Organismos Financieros Internacionales	Peso	México	\$0.00	\$0.00
Deuda Bilateral	Peso	México	\$0.00	\$0.00
Títulos y Valores	Peso	México	\$0.00	\$0.00
Arrendamientos Financieros	Peso	México	\$0.00	\$0.00
Subtotal Corto Plazo	Peso	México	\$0.00	\$0.00
<b>Largo Plazo</b>				
<b>Deuda Interna</b>				
Instituciones de Crédito	Peso	México	\$0.00	\$0.00
Títulos y Valores	Peso	México	\$0.00	\$0.00
Arrendamientos Financieros	Peso	México	\$0.00	\$0.00
<b>Deuda Externa</b>				
Organismos Financieros Internacionales	Peso	México	\$0.00	\$0.00
Deuda Bilateral	Peso	México	\$0.00	\$0.00
Títulos y Valores	Peso	México	\$0.00	\$0.00
Arrendamientos Financieros	Peso	México	\$0.00	\$0.00
Subtotal Largo Plazo	Peso	México	\$0.00	\$0.00
<b>Otros Pasivos</b>				
<b>Total Deuda y Otros Pasivos</b>	Peso	México	\$4,345,337.71	\$5,501,361.09
	Peso	México	\$4,345,337.71	\$5,501,361.09


**Universidad Politécnica de Puebla**  
**Estado de Puebla**  
**Estado Analítico de la Deuda y Otros Pasivos**  
**Del 01/ene./2021 Al 31/ene./2021**


Fecha y hora de Impresión: 04/feb./2021 12:41 p. m.


Usr: RODRIGO\_RF  
 Rep: rptEstadoAnaliticoDeudaYPasivos

Denominación de las Deudas	Moneda de Contratación	Institución o País Acreedor	Saldo Inicial del Periodo	Saldo Final del Periodo
<b>DEUDA PÚBLICA</b>				

"Bajo protesta de decir verdad declaramos que los Estados Financieros y sus notas, son razonablemente correctos y son responsabilidad del emisor."

  
 Mtro. CARLOS ALBERTO RIVERA AGUIRRE  
 RECTOR

  
 M.A. MARGARITA CUACHAYO LOZANO  
 JEFA DEL DEPARTAMENTO DE RECURSOS FINANCIEROS

  
 Mtro. JOSÉ IGNACIO HERNÁNDEZ GARCÍA  
 SECRETARIO ADMINISTRATIVO



**Universidad Politécnica de Puebla  
Estado de Puebla  
Estado de Actividades  
Del 01/ene./2021 al 31/ene./2021**

Usu: RODRIGO\_RF  
Rep: rptEstadoActividades

Fecha y hora de Impresión | 04/feb./2021  
12:42 p. m.

	<u>2021</u>	<u>2020</u>
<b>INGRESOS Y OTROS BENEFICIOS</b>		
<b>INGRESOS DE GESTIÓN</b>	\$53,644.70	\$7,266.02
PRODUCTOS	\$3,644.70	\$7,266.02
INGRESOS POR VENTA DE BIENES Y PRESTACIÓN DE SERVICIOS	\$50,000.00	\$0.00
<b>PARTICIPACIONES, APORTACIONES, CONVENIOS, INCENTIVOS DERIVADOS DE LA COLABORACIÓN FISCAL, FONDOS DISTINTOS DE APORTACIONES, TRANSFERENCIAS, ASIGNACIONES, SUBSIDIOS Y SUBVENCIONES, Y PENSIONES Y JUBILACIONES</b>	\$3,594,377.88	\$3,538,180.40
TRANSFERENCIAS, ASIGNACIONES, SUBSIDIOS Y SUBVENCIONES, Y PENSIONES Y JUBILACIONES	\$3,594,377.88	\$3,538,180.40
<b>OTROS INGRESOS Y BENEFICIOS</b>	\$0.00	\$7,602.55
OTROS INGRESOS Y BENEFICIOS VARIOS	\$0.00	\$7,602.55
<b>Total de Ingresos y Otros Beneficios</b>	<b>\$3,648,022.58</b>	<b>\$3,553,048.97</b>
<b>GASTOS Y OTRAS PÉRDIDAS</b>		
<b>GASTOS DE FUNCIONAMIENTO</b>	\$3,873,483.29	\$3,391,130.18
SERVICIOS PERSONALES	\$3,417,524.66	\$3,302,212.34
MATERIALES Y SUMINISTROS	\$2,470.00	\$0.00
SERVICIOS GENERALES	\$453,488.63	\$88,917.84
<b>TRANSFERENCIAS, ASIGNACIONES, SUBSIDIOS Y OTRAS AYUDAS</b>	\$59.00	\$0.00
TRANSFERENCIAS INTERNAS Y ASIGNACIONES AL SECTOR PÚBLICO	\$59.00	\$0.00
<b>OTROS GASTOS Y PÉRDIDAS EXTRAORDINARIAS</b>	\$893,808.70	\$921,771.90
ESTIMACIONES, DEPRECIACIONES, DETERIOROS, OBSOLESCENCIA Y AMORTIZACIONES	\$893,808.70	\$921,771.90
<b>Total de Gastos y otras Pérdidas</b>	<b>\$4,767,350.99</b>	<b>\$4,312,902.08</b>
<b>Resultado del Ejercicio (Ahorro/Desahorro)</b>	<b>-\$1,119,328.41</b>	<b>-\$759,853.11</b>

"Bajo protesta de decir verdad declaramos que los Estados Financieros y sus notas, son razonablemente correctos y son responsabilidad del emisor".

\_\_\_\_\_  
MTRO. CARLOS ALBERTO RIVERA AGUIRRE  
RECTOR

\_\_\_\_\_  
MTRO. JOSÉ IGNACIO HERNÁNDEZ GARCÍA  
SECRETARIO ADMINISTRATIVO

\_\_\_\_\_  
M.A. MARGARITA CUACHAYO LOZANO  
JEFA DEL DEPARTAMENTO DE RECURSOS FINANCIEROS



**Universidad Politécnica de Puebla**  
**Estado de Puebla**  
**Estados de Resultados**  
**Del 01/ene./2021 al 31/ene./2021**

Usr: RODRIGO\_RF  
 Rep: rptEstadoResultado

Fecha y hora de Impresión | 04/feb./2021  
 12:44 p. m.

	PERIODO	%	ACUMULADO	%
	1/ene. al 31/ene./2021		01/ene al 31/ene./2021	
<b>INGRESOS Y OTROS BENEFICIOS</b>				
<b>INGRESOS DE GESTIÓN</b>	\$53,644.70	1.47 %	\$53,644.70	1.47 %
PRODUCTOS	\$3,644.70	0.09 %	\$3,644.70	0.09 %
INGRESOS POR VENTA DE BIENES Y PRESTACIÓN DE SERVICIOS	\$50,000.00	1.37 %	\$50,000.00	1.37 %
<b>PARTICIPACIONES, APORTACIONES, CONVENIOS, INCENTIVOS DERIVADOS</b>	\$3,594,377.88	98.52 %	\$3,594,377.88	98.52 %
TRANSFERENCIAS, ASIGNACIONES, SUBSIDIOS Y SUBVENCIONES, Y PENSIONES	\$3,594,377.88	98.52 %	\$3,594,377.88	98.52 %
SUBSIDIOS Y SUBVENCIONES	\$3,594,377.88	98.52 %	\$3,594,377.88	98.52 %
<b>OTROS INGRESOS Y BENEFICIOS</b>	\$0.00	0.00 %	\$0.00	0.00 %
<b>Total de Ingresos</b>	<b>\$3,648,022.58</b>	<b>100.00 %</b>	<b>\$3,648,022.58</b>	<b>100.00 %</b>
<b>GASTOS Y OTRAS PÉRDIDAS</b>				
<b>GASTOS DE FUNCIONAMIENTO</b>	\$3,873,483.29	106.18 %	\$3,873,483.29	106.18 %
SERVICIOS PERSONALES	\$3,417,524.66	93.68 %	\$3,417,524.66	93.68 %
MATERIALES Y SUMINISTROS	\$2,470.00	0.06 %	\$2,470.00	0.06 %
SERVICIOS GENERALES	\$453,488.63	12.43 %	\$453,488.63	12.43 %
TRANSFERENCIAS, ASIGNACIONES, SUBSIDIOS Y OTRAS AYUDAS	\$59.00	0.00 %	\$59.00	0.00 %
TRANSFERENCIAS INTERNAS Y ASIGNACIONES AL SECTOR PÚBLICO	\$59.00	0.00 %	\$59.00	0.00 %
PARTICIPACIONES Y APORTACIONES	\$0.00	0.00 %	\$0.00	0.00 %
INTERESES, COMISIONES Y OTROS GASTOS DE LA DEUDA PÚBLICA	\$0.00	0.00 %	\$0.00	0.00 %
OTROS GASTOS Y PÉRDIDAS EXTRAORDINARIAS	\$893,808.70	24.50 %	\$893,808.70	24.50 %
ESTIMACIONES, DEPRECIACIONES, DETERIOROS, OBSOLESCENCIA Y AMORTIZACIÓN	\$893,808.70	24.50 %	\$893,808.70	24.50 %
INVERSIÓN PÚBLICA	\$0.00	0.00 %	\$0.00	0.00 %
<b>Total de Gastos y otras Perdidas</b>	<b>\$4,767,350.99</b>	<b>130.68 %</b>	<b>\$4,767,350.99</b>	<b>130.68 %</b>
<b>Ahorro / Desahorro Neto del Ejercicio</b>	<b>-\$1,119,328.41</b>	<b>-30.68 %</b>	<b>-\$1,119,328.41</b>	<b>-30.68 %</b>

\_\_\_\_\_  
 MTRO. CARLOS ALBERTO RIVERA AGUIRRE  
 RECTOR

\_\_\_\_\_  
 MTRO. JOSÉ IGNACIO HERNÁNDEZ GARCÍA  
 SECRETARIO ADMINISTRATIVO

\_\_\_\_\_  
 M.A. MARGARITA CUACHAYO LOZANO  
 JEFA DEL DEPARTAMENTO DE RECURSOS FINANCIEROS





**Universidad Politécnica de Puebla  
Estado de Puebla  
Estado de Origen y Aplicación de Recursos  
Del 01/ene./2021 al 31/ene./2021**

Usr: RODRIGO\_RF  
Rep: rptEstadoOrigenAplicacion

Fecha y hora de Impresión: 04/feb./2021 12:44 p. m.

**ORIGEN DE LOS RECURSOS**

PRODUCTOS	\$3,644.70
INGRESOS POR VENTA DE BIENES Y PRESTACIÓN DE SERVICIOS	\$50,000.00
TRANSFERENCIAS, ASIGNACIONES, SUBSIDIOS Y SUBVENCIÓN	\$3,594,377.88
Disminuciones del Activo	\$41,765,294.23
Incrementos del Pasivo	\$8,821,434.02
Incrementos del Patrimonio	\$187,886,400.90
<b>TOTAL ORIGEN</b>	<b>\$242,121,151.73</b>

**APLICACIÓN DE LOS RECURSOS**

SERVICIOS PERSONALES	\$3,417,524.66
MATERIALES Y SUMINISTROS	\$2,470.00
SERVICIOS GENERALES	\$453,488.63
TRANSFERENCIAS INTERNAS Y ASIGNACIONES AL SECTOR	\$59.00
ESTIMACIONES, DEPRECIACIONES, DETERIOROS, OBSOLETOS	\$893,808.70
Incrementos del Activo	\$238,223,438.68
Disminuciones del Pasivo	\$3,320,072.93
Disminuciones del Patrimonio	-\$10,924,564.10
EXISTENCIA EN EFECTIVO Y EQUIVALENTES AL	\$6,734,853.23
<b>TOTAL APLICACION</b>	<b>\$242,121,151.73</b>

MTRO. CARLOS ALBERTO RIVERA AGUIRRE

RECTOR

MTRO. JOSÉ IGNACIO HERNÁNDEZ GARCÍA

SECRETARIO ADMINISTRATIVO

M.A. MARGARITA CHACHAYO LOZANO

JEFA DEL DEPARTAMENTO DE RECURSOS FINANCIEROS

**Universidad Politécnica de Puebla**  
**Estado de Puebla**  
**Estado Analítico de Ingresos**  
**Del 01/ene./2021 Al 31/ene./2021**

Usu: RODRIGO\_RF  
 Rep: rptEstadoPresupuestoIngresosRB\_CP\_2019

Fecha y hora de Impresión: 04/feb./2021 12:45 p. m.

Rubro de Ingresos	Ingreso					Diferencia (6=5-1)
	Estimado (1)	Ampliaciones y Reducciones (2)	Modificado (3=1+2)	Devengado (4)	Recaudado (5)	
IMPUESTOS	\$0.00	\$0.00	\$0.00	\$0.00	\$0.00	0.00
CUOTAS Y APORTACIONES DE SEGURIDAD SOCIAL	\$0.00	\$0.00	\$0.00	\$0.00	\$0.00	0.00
CONTRIBUCIONES DE MEJORAS	\$0.00	\$0.00	\$0.00	\$0.00	\$0.00	0.00
DERECHOS	\$0.00	\$0.00	\$0.00	\$0.00	\$0.00	0.00
PRODUCTOS	\$0.00	\$3,644.70	\$3,644.70	\$3,644.70	\$3,644.70	3,644.70
APROVECHAMIENTOS	\$0.00	\$0.00	\$0.00	\$0.00	\$0.00	0.00
INGRESOS POR VENTA DE BIENES, PRESTACIÓN DE SERVICIOS Y OTROS	\$0.00	\$50,000.00	\$50,000.00	\$50,000.00	\$50,000.00	50,000.00
PARTICIPACIONES, APORTACIONES, CONVENIOS, INCENTIVOS DERIVADOS	\$0.00	\$0.00	\$0.00	\$0.00	\$0.00	0.00
TRANSFERENCIAS, ASIGNACIONES, SUBSIDIOS Y SUBVENCIONES, Y PRODUCTOS	\$64,216,865.02	\$0.00	\$64,216,865.02	\$3,594,377.88	\$3,594,377.88	-60,622,487.14
INGRESOS DERIVADOS DE FINANCIAMIENTOS	\$0.00	\$0.00	\$0.00	\$0.00	\$0.00	0.00
<b>Total</b>	<b>\$64,216,865.02</b>	<b>\$53,644.70</b>	<b>\$64,270,509.72</b>	<b>\$3,648,022.58</b>	<b>\$3,648,022.58</b>	<b>-60,568,842.44</b>
Ingresos Excedentes						

Estado Analítico de Ingresos por Fuente de Financiamiento	Ingreso					Diferencia (6=5-1)
	Estimado (1)	Ampliaciones / Reducciones (2)	Modificado (3=1+2)	Devengado (4)	Recaudado (5)	
<b>Ingresos del Poder Ejecutivo Federal o Estatal y de los Municipios</b>						
IMPUESTOS	\$0.00	\$0.00	\$0.00	\$0.00	\$0.00	0.00
CUOTAS Y APORTACIONES DE SEGURIDAD SOCIAL	\$0.00	\$0.00	\$0.00	\$0.00	\$0.00	0.00
CONTRIBUCIONES DE MEJORAS	\$0.00	\$0.00	\$0.00	\$0.00	\$0.00	0.00
DERECHOS	\$0.00	\$0.00	\$0.00	\$0.00	\$0.00	0.00
PRODUCTOS	\$0.00	\$0.00	\$0.00	\$0.00	\$0.00	0.00
APROVECHAMIENTOS	\$0.00	\$0.00	\$0.00	\$0.00	\$0.00	0.00
PARTICIPACIONES, APORTACIONES, CONVENIOS, INCENTIVOS DE TRANSFERENCIAS, ASIGNACIONES, SUBSIDIOS Y SUBVENCIONES	\$0.00	\$0.00	\$0.00	\$0.00	\$0.00	0.00
<b>Ingresos de los Entes Públicos de los Poderes Legislativo y Judicial, de los Órganos Autónomos y del Sector Paraestatal o Paramunicipal, así como de las Empresas Productivas del Estado</b>						
CUOTAS Y APORTACIONES DE SEGURIDAD SOCIAL	\$0.00	\$0.00	\$0.00	\$0.00	\$0.00	0.00
PRODUCTOS	\$0.00	\$3,644.70	\$3,644.70	\$3,644.70	\$3,644.70	3,644.70
INGRESOS POR VENTA DE BIENES, PRESTACIÓN DE SERVICIOS	\$0.00	\$50,000.00	\$50,000.00	\$50,000.00	\$50,000.00	50,000.00
TRANSFERENCIAS, ASIGNACIONES, SUBSIDIOS Y SUBVENCIONES	\$64,216,865.02	\$0.00	\$64,216,865.02	\$3,594,377.88	\$3,594,377.88	-60,622,487.14
<b>Ingresos Derivados de Financiamiento</b>						
INGRESOS DERIVADOS DE FINANCIAMIENTOS	\$0.00	\$0.00	\$0.00	\$0.00	\$0.00	0.00
<b>Total</b>	<b>\$64,216,865.02</b>	<b>\$53,644.70</b>	<b>\$64,270,509.72</b>	<b>\$3,648,022.58</b>	<b>\$3,648,022.58</b>	<b>-60,568,842.44</b>
Ingresos Excedentes						

**Universidad Politécnica de Puebla**  
**Estado de Puebla**  
**Estado Analítico de Ingresos**  
**Del 01/ene./2021 Al 31/ene./2021**


Fecha y hora de Impresión | 04/feb./2021 | 12:45 p. m.



MTRO. CARLOS ALBERTO RIVERA AGUIRRE  
RECTOR



MTRO. JOSÉ IGNACIO HERNÁNDEZ GARCÍA  
SECRETARIO ADMINISTRATIVO



M.A. MARGARITA CUACHAYO LOZANO  
JEFA DEL DEPARTAMENTO DE RECURSOS FINANCIEROS

Ejercicio del Presupuesto		Egresos Aprobado	Ampliaciones / (Reducciones)	Egresos Modificado	Egresos Comprometido	Egresos Devengado	Egresos Ejercido	Pagado	Subejercicio
1000	SERVICIOS PERSONALES	\$48,674,088.78	\$196,090.12	\$48,870,188.90	\$3,417,524.66	\$3,417,524.66	\$2,789,200.48	\$2,789,200.48	\$45,452,664.24
1100	REMUNERACIONES AL PERSONAL DE CARÁCTER PERMANENTE	\$30,662,934.00	\$0.00	\$30,662,934.00	\$2,441,653.28	\$2,441,653.28	\$2,441,653.28	\$2,441,653.28	\$28,221,280.72
1130	Sueldos base al personal permanente	\$30,662,934.00	\$0.00	\$30,662,934.00	\$2,441,653.28	\$2,441,653.28	\$2,441,653.28	\$2,441,653.28	\$28,221,280.72
1132	Sueldo base al personal de confianza	\$30,662,934.00	\$0.00	\$30,662,934.00	\$2,441,653.28	\$2,441,653.28	\$2,441,653.28	\$2,441,653.28	\$28,221,280.72
1200	REMUNERACIONES AL PERSONAL DE CARÁCTER TEMPORAL	\$3,706,852.08	\$0.00	\$3,706,852.08	\$347,547.20	\$347,547.20	\$347,547.20	\$347,547.20	\$3,359,304.88
1210	Honorarios asimilables a salarios	\$3,706,852.08	\$0.00	\$3,706,852.08	\$347,547.20	\$347,547.20	\$347,547.20	\$347,547.20	\$3,359,304.88
1211	Honorarios asimilables a salarios	\$3,706,852.08	\$0.00	\$3,706,852.08	\$347,547.20	\$347,547.20	\$347,547.20	\$347,547.20	\$3,359,304.88
1300	REMUNERACIONES ADICIONALES Y ESPECIAL	\$5,451,188.28	\$0.00	\$5,451,188.28	\$0.00	\$0.00	\$0.00	\$0.00	\$5,451,188.28
1320	Primas de vacaciones, dominical y gratificación de	\$5,451,188.28	\$0.00	\$5,451,188.28	\$0.00	\$0.00	\$0.00	\$0.00	\$5,451,188.28
1321	Primas de vacaciones y dominical	\$2,044,195.60	\$0.00	\$2,044,195.60	\$0.00	\$0.00	\$0.00	\$0.00	\$2,044,195.60
1322	Aguijaldo o gratificación de fin de año	\$3,406,992.68	\$0.00	\$3,406,992.68	\$0.00	\$0.00	\$0.00	\$0.00	\$3,406,992.68
1400	SEGURIDAD SOCIAL	\$8,416,691.54	\$0.00	\$8,416,691.54	\$627,297.63	\$627,297.63	\$0.00	\$0.00	\$7,789,393.91
1410	Aportaciones de seguridad social	\$7,471,502.04	-\$14,249.47	\$7,457,252.57	\$549,965.67	\$549,965.67	\$0.00	\$0.00	\$6,907,286.90
1411	Aportaciones al Instituto de Seguridad y Servicios	\$7,471,502.04	-\$14,249.47	\$7,457,252.57	\$549,965.67	\$549,965.67	\$0.00	\$0.00	\$6,907,286.90
1420	Aportaciones a fondos de vivienda	\$331,930.82	\$14,249.47	\$346,180.29	\$28,498.93	\$28,498.93	\$0.00	\$0.00	\$317,681.36
1421	Aportaciones para la vivienda	\$331,930.82	\$14,249.47	\$346,180.29	\$28,498.93	\$28,498.93	\$0.00	\$0.00	\$317,681.36
1430	Aportaciones al sistema para el retiro	\$613,258.68	\$0.00	\$613,258.68	\$48,833.03	\$48,833.03	\$0.00	\$0.00	\$564,425.65
1431	Aportaciones al sistema de ahorro para el retiro	\$613,258.68	\$0.00	\$613,258.68	\$48,833.03	\$48,833.03	\$0.00	\$0.00	\$564,425.65
1500	OTRAS PRESTACIONES SOCIALES Y ECONÓMICAS	\$436,432.88	\$196,090.12	\$632,523.00	\$1,026.55	\$1,026.55	\$0.00	\$0.00	\$631,496.45
1530	Prestaciones y haberes de retiro	\$10,558.80	\$0.00	\$10,558.80	\$1,026.55	\$1,026.55	\$0.00	\$0.00	\$9,532.25
1531	Prestación de retiro	\$10,558.80	\$0.00	\$10,558.80	\$1,026.55	\$1,026.55	\$0.00	\$0.00	\$9,532.25
1540	Prestaciones contractuales	\$425,874.08	\$0.00	\$425,874.08	\$0.00	\$0.00	\$0.00	\$0.00	\$425,874.08
1541	Previsión social múltiple para personal de educac	\$425,874.08	\$0.00	\$425,874.08	\$0.00	\$0.00	\$0.00	\$0.00	\$425,874.08
1590	Otras prestaciones sociales y económicas	\$0.00	\$196,090.12	\$196,090.12	\$0.00	\$0.00	\$0.00	\$0.00	\$196,090.12
1591	Otras prestaciones sociales	\$0.00	\$196,090.12	\$196,090.12	\$0.00	\$0.00	\$0.00	\$0.00	\$196,090.12
2000	MATERIALES Y SUMINISTROS	\$4,610,466.51	\$0.00	\$4,610,466.51	\$2,470.00	\$2,470.00	\$0.00	\$0.00	\$4,607,996.51
2100	MATERIALES DE ADMINISTRACIÓN, EMISIÓN D	\$687,186.16	\$0.00	\$687,186.16	\$0.00	\$0.00	\$0.00	\$0.00	\$687,186.16
2110	Materiales, útiles y equipos menores de oficina	\$124,024.96	\$0.00	\$124,024.96	\$0.00	\$0.00	\$0.00	\$0.00	\$124,024.96
2111	Materiales, útiles y equipos menores de oficina	\$124,024.96	\$0.00	\$124,024.96	\$0.00	\$0.00	\$0.00	\$0.00	\$124,024.96
2140	Materiales, útiles y equipos menores de tecnología	\$55,299.87	\$0.00	\$55,299.87	\$0.00	\$0.00	\$0.00	\$0.00	\$55,299.87
2141	Materiales, útiles y equipos menores de tecnología	\$55,299.87	\$0.00	\$55,299.87	\$0.00	\$0.00	\$0.00	\$0.00	\$55,299.87
2150	Material impreso e información digital	\$69,600.00	\$0.00	\$69,600.00	\$0.00	\$0.00	\$0.00	\$0.00	\$69,600.00
2151	Material impreso e información digital	\$69,600.00	\$0.00	\$69,600.00	\$0.00	\$0.00	\$0.00	\$0.00	\$69,600.00
2160	Material de limpieza	\$433,494.66	\$0.00	\$433,494.66	\$0.00	\$0.00	\$0.00	\$0.00	\$433,494.66

Ejercicio del Presupuesto		Egresos Aprobado	Ampliaciones / (Reducciones)	Egresos Modificado	Egresos Comprometido	Egresos Devengado	Egresos Ejercido	Pagado	Subejercicio
2161	Material de limpieza	\$433,494.66	\$0.00	\$433,494.66	\$0.00	\$0.00	\$0.00	\$0.00	\$433,494.66
2170	Materiales y útiles de enseñanza	\$4,766.67	\$0.00	\$4,766.67	\$0.00	\$0.00	\$0.00	\$0.00	\$4,766.67
2171	Materiales y útiles de enseñanza	\$4,766.67	\$0.00	\$4,766.67	\$0.00	\$0.00	\$0.00	\$0.00	\$4,766.67
<b>2200</b>	<b>ALIMENTOS Y UTENSILIOS</b>	<b>\$47,010.53</b>	<b>\$0.00</b>	<b>\$47,010.53</b>	<b>\$2,470.00</b>	<b>\$2,470.00</b>	<b>\$0.00</b>	<b>\$0.00</b>	<b>\$44,540.53</b>
2210	Productos alimenticios para personas	\$43,962.00	\$0.00	\$43,962.00	\$2,470.00	\$2,470.00	\$0.00	\$0.00	\$41,492.00
2213	Productos alimenticios para el personal en las inst.	\$43,962.00	\$0.00	\$43,962.00	\$2,470.00	\$2,470.00	\$0.00	\$0.00	\$41,492.00
2230	Utensilios para el servicio de alimentación	\$3,048.53	\$0.00	\$3,048.53	\$0.00	\$0.00	\$0.00	\$0.00	\$3,048.53
2231	Utensilios para el servicio de alimentación	\$3,048.53	\$0.00	\$3,048.53	\$0.00	\$0.00	\$0.00	\$0.00	\$3,048.53
<b>2400</b>	<b>MATERIALES Y ARTÍCULOS DE CONSTRUCCIÓN</b>	<b>\$1,581,887.95</b>	<b>\$0.00</b>	<b>\$1,581,887.95</b>	<b>\$0.00</b>	<b>\$0.00</b>	<b>\$0.00</b>	<b>\$0.00</b>	<b>\$1,581,887.95</b>
2410	Productos minerales no metálicos	\$150,268.49	\$0.00	\$150,268.49	\$0.00	\$0.00	\$0.00	\$0.00	\$150,268.49
2411	Productos minerales no metálicos	\$150,268.49	\$0.00	\$150,268.49	\$0.00	\$0.00	\$0.00	\$0.00	\$150,268.49
2420	Cemento y productos de concreto	\$4,047.26	\$0.00	\$4,047.26	\$0.00	\$0.00	\$0.00	\$0.00	\$4,047.26
2421	Cemento y productos de concreto	\$4,047.26	\$0.00	\$4,047.26	\$0.00	\$0.00	\$0.00	\$0.00	\$4,047.26
2430	Cal, yeso y productos de yeso	\$20,332.21	\$0.00	\$20,332.21	\$0.00	\$0.00	\$0.00	\$0.00	\$20,332.21
2431	Cal, yeso y productos de yeso	\$20,332.21	\$0.00	\$20,332.21	\$0.00	\$0.00	\$0.00	\$0.00	\$20,332.21
2450	Vidrio y productos de vidrio	\$12,674.93	\$0.00	\$12,674.93	\$0.00	\$0.00	\$0.00	\$0.00	\$12,674.93
2451	Vidrio y productos de vidrio	\$12,674.93	\$0.00	\$12,674.93	\$0.00	\$0.00	\$0.00	\$0.00	\$12,674.93
2460	Material eléctrico y electrónico	\$522,646.54	\$0.00	\$522,646.54	\$0.00	\$0.00	\$0.00	\$0.00	\$522,646.54
2461	Material eléctrico y electrónico	\$522,646.54	\$0.00	\$522,646.54	\$0.00	\$0.00	\$0.00	\$0.00	\$522,646.54
2470	Artículos metálicos para la construcción	\$293,491.13	\$0.00	\$293,491.13	\$0.00	\$0.00	\$0.00	\$0.00	\$293,491.13
2471	Artículos metálicos para la construcción	\$293,491.13	\$0.00	\$293,491.13	\$0.00	\$0.00	\$0.00	\$0.00	\$293,491.13
2480	Otros materiales y artículos de construcción y repa	\$578,427.39	\$0.00	\$578,427.39	\$0.00	\$0.00	\$0.00	\$0.00	\$578,427.39
2491	Otros materiales y artículos de construcción y repa	\$578,427.39	\$0.00	\$578,427.39	\$0.00	\$0.00	\$0.00	\$0.00	\$578,427.39
<b>2500</b>	<b>PRODUCTOS QUÍMICOS, FARMACÉUTICOS Y D</b>	<b>\$976,378.98</b>	<b>\$0.00</b>	<b>\$976,378.98</b>	<b>\$0.00</b>	<b>\$0.00</b>	<b>\$0.00</b>	<b>\$0.00</b>	<b>\$976,378.98</b>
2510	Productos químicos básicos	\$279,700.03	\$0.00	\$279,700.03	\$0.00	\$0.00	\$0.00	\$0.00	\$279,700.03
2511	Productos químicos básicos	\$279,700.03	\$0.00	\$279,700.03	\$0.00	\$0.00	\$0.00	\$0.00	\$279,700.03
2520	Fertilizantes, pesticidas y otros agroquímicos	\$817.34	\$0.00	\$817.34	\$0.00	\$0.00	\$0.00	\$0.00	\$817.34
2521	Fertilizantes, pesticidas y otros agroquímicos	\$817.34	\$0.00	\$817.34	\$0.00	\$0.00	\$0.00	\$0.00	\$817.34
2530	Medicinas y productos farmacéuticos	\$37,087.10	\$0.00	\$37,087.10	\$0.00	\$0.00	\$0.00	\$0.00	\$37,087.10
2531	Medicinas y productos farmacéuticos	\$37,087.10	\$0.00	\$37,087.10	\$0.00	\$0.00	\$0.00	\$0.00	\$37,087.10
2540	Materiales, accesorios y suministros médicos	\$24,947.26	\$0.00	\$24,947.26	\$0.00	\$0.00	\$0.00	\$0.00	\$24,947.26
2541	Materiales, accesorios y suministros médicos	\$24,947.26	\$0.00	\$24,947.26	\$0.00	\$0.00	\$0.00	\$0.00	\$24,947.26
2550	Materiales, accesorios y suministros de laboratorio	\$623,191.09	\$0.00	\$623,191.09	\$0.00	\$0.00	\$0.00	\$0.00	\$623,191.09
2551	Materiales, accesorios y suministros de laboratorio	\$623,191.09	\$0.00	\$623,191.09	\$0.00	\$0.00	\$0.00	\$0.00	\$623,191.09

Ejercicio del Presupuesto		Egresos Aprobado	Ampliaciones / (Reducciones)	Egresos Modificado	Egresos Comprometido	Egresos Devengado	Egresos Ejercido	Pagado	Subejercicio
2560	Fibras sintéticas, hules, plásticos y derivados	\$10,636.16	\$0.00	\$10,636.16	\$0.00	\$0.00	\$0.00	\$0.00	\$10,636.16
2561	Fibras sintéticas, hules, plásticos y derivados	\$10,636.16	\$0.00	\$10,636.16	\$0.00	\$0.00	\$0.00	\$0.00	\$10,636.16
<b>2600</b>	<b>COMBUSTIBLES, LUBRICANTES Y ADITIVOS</b>	<b>\$323,020.19</b>	<b>\$0.00</b>	<b>\$323,020.19</b>	<b>\$0.00</b>	<b>\$0.00</b>	<b>\$0.00</b>	<b>\$0.00</b>	<b>\$323,020.19</b>
2610	Combustibles, lubricantes y aditivos	\$323,020.19	\$0.00	\$323,020.19	\$0.00	\$0.00	\$0.00	\$0.00	\$323,020.19
2611	Combustibles, lubricantes y aditivos para vehiculo:	\$313,516.00	\$0.00	\$313,516.00	\$0.00	\$0.00	\$0.00	\$0.00	\$313,516.00
2612	Combustibles, lubricantes y aditivos para vehiculo:	\$9,504.19	\$0.00	\$9,504.19	\$0.00	\$0.00	\$0.00	\$0.00	\$9,504.19
<b>2700</b>	<b>VESTUARIO, BLANCOS, PRENDAS DE PROTEC</b>	<b>\$593,712.61</b>	<b>\$0.00</b>	<b>\$593,712.61</b>	<b>\$0.00</b>	<b>\$0.00</b>	<b>\$0.00</b>	<b>\$0.00</b>	<b>\$593,712.61</b>
2710	Vestuario y uniformes	\$161,719.17	\$0.00	\$161,719.17	\$0.00	\$0.00	\$0.00	\$0.00	\$161,719.17
2711	Vestuario y uniformes	\$161,719.17	\$0.00	\$161,719.17	\$0.00	\$0.00	\$0.00	\$0.00	\$161,719.17
2720	Prendas de seguridad y protección personal	\$410,375.87	\$0.00	\$410,375.87	\$0.00	\$0.00	\$0.00	\$0.00	\$410,375.87
2721	Prendas de seguridad y protección personal	\$410,375.87	\$0.00	\$410,375.87	\$0.00	\$0.00	\$0.00	\$0.00	\$410,375.87
2730	Artículos deportivos	\$11,409.57	\$0.00	\$11,409.57	\$0.00	\$0.00	\$0.00	\$0.00	\$11,409.57
2731	Artículos deportivos	\$11,409.57	\$0.00	\$11,409.57	\$0.00	\$0.00	\$0.00	\$0.00	\$11,409.57
2750	Blancos y otros productos textiles, excepto prenda	\$10,208.00	\$0.00	\$10,208.00	\$0.00	\$0.00	\$0.00	\$0.00	\$10,208.00
2751	Blancos y otros productos textiles, excepto prenda	\$10,208.00	\$0.00	\$10,208.00	\$0.00	\$0.00	\$0.00	\$0.00	\$10,208.00
<b>2900</b>	<b>HERRAMIENTAS, REFACCIONES Y ACCESORIC</b>	<b>\$401,260.09</b>	<b>\$0.00</b>	<b>\$401,260.09</b>	<b>\$0.00</b>	<b>\$0.00</b>	<b>\$0.00</b>	<b>\$0.00</b>	<b>\$401,260.09</b>
2910	Herramientas menores	\$78,766.90	\$0.00	\$78,766.90	\$0.00	\$0.00	\$0.00	\$0.00	\$78,766.90
2911	Herramientas menores	\$78,766.90	\$0.00	\$78,766.90	\$0.00	\$0.00	\$0.00	\$0.00	\$78,766.90
2920	Refacciones y accesorios menores de edificios	\$76,599.06	\$0.00	\$76,599.06	\$0.00	\$0.00	\$0.00	\$0.00	\$76,599.06
2921	Refacciones y accesorios menores de edificios	\$76,599.06	\$0.00	\$76,599.06	\$0.00	\$0.00	\$0.00	\$0.00	\$76,599.06
2930	Refacciones y accesorios menores de mobiliario y	\$80,217.07	\$0.00	\$80,217.07	\$0.00	\$0.00	\$0.00	\$0.00	\$80,217.07
2931	Refacciones y accesorios menores de mobiliario y	\$80,217.07	\$0.00	\$80,217.07	\$0.00	\$0.00	\$0.00	\$0.00	\$80,217.07
2940	Refacciones y accesorios menores de equipo de c	\$33,992.94	\$0.00	\$33,992.94	\$0.00	\$0.00	\$0.00	\$0.00	\$33,992.94
2941	Refacciones y accesorios menores para equipo de	\$33,992.94	\$0.00	\$33,992.94	\$0.00	\$0.00	\$0.00	\$0.00	\$33,992.94
2950	Refacciones y accesorios menores de equipo e ins	\$55,000.00	\$0.00	\$55,000.00	\$0.00	\$0.00	\$0.00	\$0.00	\$55,000.00
2951	Refacciones y accesorios menores de equipo e ins	\$55,000.00	\$0.00	\$55,000.00	\$0.00	\$0.00	\$0.00	\$0.00	\$55,000.00
2960	Refacciones y accesorios menores de equipo de tr	\$48,433.48	\$0.00	\$48,433.48	\$0.00	\$0.00	\$0.00	\$0.00	\$48,433.48
2961	Refacciones y accesorios menores de equipo de tr	\$48,433.48	\$0.00	\$48,433.48	\$0.00	\$0.00	\$0.00	\$0.00	\$48,433.48
2980	Refacciones y accesorios menores de maquinaria	\$17,095.25	\$0.00	\$17,095.25	\$0.00	\$0.00	\$0.00	\$0.00	\$17,095.25
2981	Refacciones y accesorios menores de maquinaria	\$17,095.25	\$0.00	\$17,095.25	\$0.00	\$0.00	\$0.00	\$0.00	\$17,095.25
2990	Refacciones y accesorios menores otros bienes m	\$11,155.39	\$0.00	\$11,155.39	\$0.00	\$0.00	\$0.00	\$0.00	\$11,155.39
2991	Refacciones y accesorios menores de otros bienes	\$11,155.39	\$0.00	\$11,155.39	\$0.00	\$0.00	\$0.00	\$0.00	\$11,155.39
<b>3000</b>	<b>SERVICIOS GENERALES</b>	<b>\$10,233,465.45</b>	<b>\$3,644.70</b>	<b>\$10,237,110.15</b>	<b>\$490,812.08</b>	<b>\$453,488.63</b>	<b>\$9,662.20</b>	<b>\$9,662.20</b>	<b>\$9,783,621.52</b>
<b>3100</b>	<b>SERVICIOS BASICOS</b>	<b>\$1,141,154.06</b>	<b>\$0.00</b>	<b>\$1,141,154.06</b>	<b>\$71,767.05</b>	<b>\$71,767.05</b>	<b>\$0.00</b>	<b>\$0.00</b>	<b>\$1,069,387.01</b>

Ejercicio del Presupuesto		Egresos Aprobado	Ampliaciones / (Reducciones)	Egresos Modificado	Egresos Comprometido	Egresos Devengado	Egresos Ejercido	Pagado	Subejercicio
3110	Energía eléctrica	\$740,033.67	\$0.00	\$740,033.67	\$38,157.00	\$38,157.00	\$0.00	\$0.00	\$701,876.67
3111	Servicio de energía eléctrica	\$740,033.67	\$0.00	\$740,033.67	\$38,157.00	\$38,157.00	\$0.00	\$0.00	\$701,876.67
3120	Gas	\$5,489.13	\$0.00	\$5,489.13	\$0.00	\$0.00	\$0.00	\$0.00	\$5,489.13
3121	Servicio de gas	\$5,489.13	\$0.00	\$5,489.13	\$0.00	\$0.00	\$0.00	\$0.00	\$5,489.13
3130	Agua	\$11,550.00	\$0.00	\$11,550.00	\$0.00	\$0.00	\$0.00	\$0.00	\$11,550.00
3131	Servicio de agua	\$11,550.00	\$0.00	\$11,550.00	\$0.00	\$0.00	\$0.00	\$0.00	\$11,550.00
3140	Telefonía tradicional	\$64,221.95	\$0.00	\$64,221.95	\$5,642.14	\$5,642.14	\$0.00	\$0.00	\$58,579.81
3141	Servicio telefónico convencional	\$64,221.95	\$0.00	\$64,221.95	\$5,642.14	\$5,642.14	\$0.00	\$0.00	\$58,579.81
3170	Servicios de acceso de Internet, redes y procesam	\$309,977.68	\$0.00	\$309,977.68	\$27,967.91	\$27,967.91	\$0.00	\$0.00	\$282,009.77
3171	Servicios de acceso de internet	\$309,977.68	\$0.00	\$309,977.68	\$27,967.91	\$27,967.91	\$0.00	\$0.00	\$282,009.77
3180	Servicios postales y telegráficos	\$9,881.63	\$0.00	\$9,881.63	\$0.00	\$0.00	\$0.00	\$0.00	\$9,881.63
3181	Servicio postal	\$9,881.63	\$0.00	\$9,881.63	\$0.00	\$0.00	\$0.00	\$0.00	\$9,881.63
<b>3200</b>	<b>SERVICIOS DE ARRENDAMIENTO</b>	<b>\$298,546.90</b>	<b>\$0.00</b>	<b>\$298,546.90</b>	<b>\$0.00</b>	<b>\$0.00</b>	<b>\$0.00</b>	<b>\$0.00</b>	<b>\$298,546.90</b>
3250	Arrendamiento de equipo de transporte	\$37,737.58	\$0.00	\$37,737.58	\$0.00	\$0.00	\$0.00	\$0.00	\$37,737.58
3251	Arrendamiento de vehículos terrestres, aéreos, ma	\$37,737.58	\$0.00	\$37,737.58	\$0.00	\$0.00	\$0.00	\$0.00	\$37,737.58
3270	Arrendamiento de activos intangibles	\$134,505.62	\$0.00	\$134,505.62	\$0.00	\$0.00	\$0.00	\$0.00	\$134,505.62
3271	Derechos de autor, patentes, regalías y otros	\$134,505.62	\$0.00	\$134,505.62	\$0.00	\$0.00	\$0.00	\$0.00	\$134,505.62
3290	Otros arrendamientos	\$126,303.70	\$0.00	\$126,303.70	\$0.00	\$0.00	\$0.00	\$0.00	\$126,303.70
3291	Otros arrendamientos	\$126,303.70	\$0.00	\$126,303.70	\$0.00	\$0.00	\$0.00	\$0.00	\$126,303.70
<b>3300</b>	<b>SERVICIOS PROFESIONALES, CIENTÍFICOS, TÉ</b>	<b>\$4,060,508.05</b>	<b>\$0.00</b>	<b>\$4,060,508.05</b>	<b>\$295,200.38</b>	<b>\$295,200.38</b>	<b>\$0.00</b>	<b>\$0.00</b>	<b>\$3,765,307.67</b>
3310	Servicios legales, de contabilidad, auditoría y relac	\$291,442.84	\$0.00	\$291,442.84	\$0.00	\$0.00	\$0.00	\$0.00	\$291,442.84
3311	Servicios relacionados con procedimientos jurisdic	\$291,442.84	\$0.00	\$291,442.84	\$0.00	\$0.00	\$0.00	\$0.00	\$291,442.84
3340	Servicios de capacitación	\$54,150.87	\$0.00	\$54,150.87	\$0.00	\$0.00	\$0.00	\$0.00	\$54,150.87
3341	Capacitación institucional	\$54,150.87	\$0.00	\$54,150.87	\$0.00	\$0.00	\$0.00	\$0.00	\$54,150.87
3360	Servicios de apoyo administrativo, traducción, foto-	\$184,744.76	\$0.00	\$184,744.76	\$6,600.38	\$6,600.38	\$0.00	\$0.00	\$178,144.38
3363	Servicio de impresión de documentos y papelería r	\$184,744.76	\$0.00	\$184,744.76	\$6,600.38	\$6,600.38	\$0.00	\$0.00	\$178,144.38
3380	Servicios de vigilancia	\$3,185,229.50	\$0.00	\$3,185,229.50	\$288,600.00	\$288,600.00	\$0.00	\$0.00	\$2,896,629.50
3381	Servicios de vigilancia	\$3,185,229.50	\$0.00	\$3,185,229.50	\$288,600.00	\$288,600.00	\$0.00	\$0.00	\$2,896,629.50
3390	Servicios profesionales, científicos y técnicos integ	\$344,940.08	\$0.00	\$344,940.08	\$0.00	\$0.00	\$0.00	\$0.00	\$344,940.08
3391	Servicios profesionales, científicos y técnicos integ	\$344,940.08	\$0.00	\$344,940.08	\$0.00	\$0.00	\$0.00	\$0.00	\$344,940.08
<b>3400</b>	<b>SERVICIOS FINANCIEROS, BANCARIOS Y COMI</b>	<b>\$318,523.15</b>	<b>\$3,644.70</b>	<b>\$322,167.85</b>	<b>\$7,476.20</b>	<b>\$7,476.20</b>	<b>\$7,476.20</b>	<b>\$7,476.20</b>	<b>\$314,691.65</b>
3410	Servicios financieros y bancarios	\$42,147.42	\$3,644.70	\$45,792.12	\$7,476.20	\$7,476.20	\$7,476.20	\$7,476.20	\$38,315.92
3411	Servicios financieros y bancarios	\$42,147.42	\$3,644.70	\$45,792.12	\$7,476.20	\$7,476.20	\$7,476.20	\$7,476.20	\$38,315.92
3450	Seguro de bienes patrimoniales	\$258,724.40	\$0.00	\$258,724.40	\$0.00	\$0.00	\$0.00	\$0.00	\$258,724.40

Ejercicio del Presupuesto		Egresos Aprobado	Ampliaciones / Reducciones	Egresos Modificado	Egresos Comprometido	Egresos Devengado	Egresos Ejercido	Pagado	Subejercicio
3451	Seguros de bienes patrimoniales	\$258,724.40	\$0.00	\$258,724.40	\$0.00	\$0.00	\$0.00	\$0.00	\$258,724.40
3470	Fletes y maniobras	\$17,651.33	\$0.00	\$17,651.33	\$0.00	\$0.00	\$0.00	\$0.00	\$17,651.33
3471	Fletes y maniobras	\$17,651.33	\$0.00	\$17,651.33	\$0.00	\$0.00	\$0.00	\$0.00	\$17,651.33
<b>3500</b>	<b>SERVICIOS DE INSTALACIÓN, REPARACIÓN, M.</b>	<b>\$2,290,369.74</b>	<b>\$0.00</b>	<b>\$2,290,369.74</b>	<b>\$37,323.45</b>	<b>\$0.00</b>	<b>\$0.00</b>	<b>\$0.00</b>	<b>\$2,290,369.74</b>
3510	Conservación y mantenimiento menor de inmueble	\$684,758.88	\$0.00	\$684,758.88	\$0.00	\$0.00	\$0.00	\$0.00	\$684,758.88
3512	Mantenimiento y conservación menor de inmueble	\$684,758.88	\$0.00	\$684,758.88	\$0.00	\$0.00	\$0.00	\$0.00	\$684,758.88
3550	Instalación, reparación y mantenimiento de equipo	\$12,499.82	\$0.00	\$12,499.82	\$0.00	\$0.00	\$0.00	\$0.00	\$12,499.82
3531	Instalación, reparación y mantenimiento de equipo	\$12,499.82	\$0.00	\$12,499.82	\$0.00	\$0.00	\$0.00	\$0.00	\$12,499.82
3540	Instalación, reparación y mantenimiento de equipo	\$342,655.24	\$0.00	\$342,655.24	\$0.00	\$0.00	\$0.00	\$0.00	\$342,655.24
3541	Instalación, reparación y mantenimiento de equipo	\$342,655.24	\$0.00	\$342,655.24	\$0.00	\$0.00	\$0.00	\$0.00	\$342,655.24
3550	Reparación y mantenimiento de equipo de transpo	\$113,028.72	\$0.00	\$113,028.72	\$0.00	\$0.00	\$0.00	\$0.00	\$113,028.72
3551	Mantenimiento y conservación de vehículos terres	\$113,028.72	\$0.00	\$113,028.72	\$0.00	\$0.00	\$0.00	\$0.00	\$113,028.72
3580	Servicios de limpieza y manejo de desechos	\$1,072,264.08	\$0.00	\$1,072,264.08	\$37,323.45	\$0.00	\$0.00	\$0.00	\$1,072,264.08
3581	Servicios de limpieza y manejo de desechos	\$1,072,264.08	\$0.00	\$1,072,264.08	\$37,323.45	\$0.00	\$0.00	\$0.00	\$1,072,264.08
3590	Servicios de jardinería y fumigación	\$65,163.00	\$0.00	\$65,163.00	\$0.00	\$0.00	\$0.00	\$0.00	\$65,163.00
3591	Servicios de jardinería y fumigación	\$65,163.00	\$0.00	\$65,163.00	\$0.00	\$0.00	\$0.00	\$0.00	\$65,163.00
<b>3600</b>	<b>SERVICIOS DE COMUNICACIÓN SOCIAL Y PUBLI</b>	<b>\$229,267.00</b>	<b>\$0.00</b>	<b>\$229,267.00</b>	<b>\$0.00</b>	<b>\$0.00</b>	<b>\$0.00</b>	<b>\$0.00</b>	<b>\$229,267.00</b>
3620	Difusión por radio, televisión y otros medios de me	\$185,767.00	\$0.00	\$185,767.00	\$0.00	\$0.00	\$0.00	\$0.00	\$185,767.00
3621	Difusión por radio, televisión y otros medios de me	\$185,767.00	\$0.00	\$185,767.00	\$0.00	\$0.00	\$0.00	\$0.00	\$185,767.00
3650	Servicios de la industria filmica, del sonido y del vi	\$35,380.00	\$0.00	\$35,380.00	\$0.00	\$0.00	\$0.00	\$0.00	\$35,380.00
3651	Servicios de la industria filmica, del sonido y del vi	\$35,380.00	\$0.00	\$35,380.00	\$0.00	\$0.00	\$0.00	\$0.00	\$35,380.00
3660	Servicio de creación y difusión de contenido exclud	\$8,120.00	\$0.00	\$8,120.00	\$0.00	\$0.00	\$0.00	\$0.00	\$8,120.00
3661	Servicio de creación y difusión de contenido exclus	\$8,120.00	\$0.00	\$8,120.00	\$0.00	\$0.00	\$0.00	\$0.00	\$8,120.00
<b>3700</b>	<b>SERVICIOS DE TRASLADOS Y VIÁTICOS</b>	<b>\$161,254.07</b>	<b>\$0.00</b>	<b>\$161,254.07</b>	<b>\$1,830.00</b>	<b>\$1,830.00</b>	<b>\$1,830.00</b>	<b>\$1,830.00</b>	<b>\$159,424.07</b>
3710	Pasajes aéreos	\$28,000.49	\$0.00	\$28,000.49	\$0.00	\$0.00	\$0.00	\$0.00	\$28,000.49
3711	Pasajes aéreos nacionales	\$28,000.49	\$0.00	\$28,000.49	\$0.00	\$0.00	\$0.00	\$0.00	\$28,000.49
3720	Pasajes terrestres	\$30,905.24	\$0.00	\$30,905.24	\$0.00	\$0.00	\$0.00	\$0.00	\$30,905.24
3721	Pasajes terrestres nacionales	\$30,905.24	\$0.00	\$30,905.24	\$0.00	\$0.00	\$0.00	\$0.00	\$30,905.24
3750	Viáticos en el país	\$102,348.34	\$0.00	\$102,348.34	\$1,830.00	\$1,830.00	\$1,830.00	\$1,830.00	\$100,518.34
3751	Viáticos en el país	\$102,348.34	\$0.00	\$102,348.34	\$1,830.00	\$1,830.00	\$1,830.00	\$1,830.00	\$100,518.34
<b>3800</b>	<b>SERVICIOS OFICIALES</b>	<b>\$370,049.26</b>	<b>\$0.00</b>	<b>\$370,049.26</b>	<b>\$0.00</b>	<b>\$0.00</b>	<b>\$0.00</b>	<b>\$0.00</b>	<b>\$370,049.26</b>
3820	Gastos de orden social y cultural	\$149,698.92	\$0.00	\$149,698.92	\$0.00	\$0.00	\$0.00	\$0.00	\$149,698.92
3822	Gastos de orden cultural	\$149,698.92	\$0.00	\$149,698.92	\$0.00	\$0.00	\$0.00	\$0.00	\$149,698.92
3830	Congresos y convenciones	\$87,207.92	\$0.00	\$87,207.92	\$0.00	\$0.00	\$0.00	\$0.00	\$87,207.92



Ejercicio del Presupuesto		Egresos Aprobado	Ampliaciones / (Reducciones)	Egresos Modificado	Egresos Comprometido	Egresos Devengado	Egresos Ejercido	Pagado	Subejercicio
3831	Congresos y convenciones	\$87,207.92	\$0.00	\$87,207.92	\$0.00	\$0.00	\$0.00	\$0.00	\$87,207.92
3840	Exposiciones	\$76,357.22	\$0.00	\$76,357.22	\$0.00	\$0.00	\$0.00	\$0.00	\$76,357.22
3841	Exposiciones	\$76,357.22	\$0.00	\$76,357.22	\$0.00	\$0.00	\$0.00	\$0.00	\$76,357.22
3850	Gastos de representación	\$56,785.20	\$0.00	\$56,785.20	\$0.00	\$0.00	\$0.00	\$0.00	\$56,785.20
3851	Gastos de representación	\$56,785.20	\$0.00	\$56,785.20	\$0.00	\$0.00	\$0.00	\$0.00	\$56,785.20
<b>3900</b>	<b>OTROS SERVICIOS GENERALES</b>	<b>\$1,363,793.22</b>	<b>\$0.00</b>	<b>\$1,363,793.22</b>	<b>\$77,215.00</b>	<b>\$77,215.00</b>	<b>\$356.00</b>	<b>\$356.00</b>	<b>\$1,286,578.22</b>
3920	Impuestos y derechos	\$219,741.24	\$0.00	\$219,741.24	\$356.00	\$356.00	\$356.00	\$356.00	\$219,385.24
3921	Otros impuestos y derechos	\$219,741.24	\$0.00	\$219,741.24	\$356.00	\$356.00	\$356.00	\$356.00	\$219,385.24
3980	Impuesto sobre nóminas y otros que se deriven de	\$1,037,798.30	\$0.00	\$1,037,798.30	\$76,859.00	\$76,859.00	\$0.00	\$0.00	\$960,938.30
3981	Impuesto sobre nóminas y otros que se deriven de	\$1,037,798.30	\$0.00	\$1,037,798.30	\$76,859.00	\$76,859.00	\$0.00	\$0.00	\$960,938.30
3990	Otros servicios generales	\$106,253.68	\$0.00	\$106,253.68	\$0.00	\$0.00	\$0.00	\$0.00	\$106,253.68
3993	Otros servicios generales	\$106,253.68	\$0.00	\$106,253.68	\$0.00	\$0.00	\$0.00	\$0.00	\$106,253.68
<b>4000</b>	<b>TRANSFERENCIAS, ASIGNACIONES, SUB</b>	<b>\$698,844.28</b>	<b>\$1,236,194.79</b>	<b>\$1,935,039.07</b>	<b>\$59.00</b>	<b>\$59.00</b>	<b>\$59.00</b>	<b>\$59.00</b>	<b>\$1,934,980.07</b>
<b>4100</b>	<b>TRANSFERENCIAS INTERNAS Y ASIGNACIONE:</b>	<b>\$0.00</b>	<b>\$59.00</b>	<b>\$59.00</b>	<b>\$59.00</b>	<b>\$59.00</b>	<b>\$59.00</b>	<b>\$59.00</b>	<b>\$0.00</b>
4150	Transferencias internas otorgadas a entidades par	\$0.00	\$59.00	\$59.00	\$59.00	\$59.00	\$59.00	\$59.00	\$0.00
4151	Transferencias internas a entidades paraestatales	\$0.00	\$59.00	\$59.00	\$59.00	\$59.00	\$59.00	\$59.00	\$0.00
<b>4400</b>	<b>AYUDAS SOCIALES</b>	<b>\$698,844.28</b>	<b>\$1,236,135.79</b>	<b>\$1,934,980.07</b>	<b>\$0.00</b>	<b>\$0.00</b>	<b>\$0.00</b>	<b>\$0.00</b>	<b>\$1,934,980.07</b>
4410	Ayudas sociales a personas	\$450,388.03	\$0.00	\$450,388.03	\$0.00	\$0.00	\$0.00	\$0.00	\$450,388.03
4417	Ayudas en materia de formación educativa y cultur	\$450,388.03	\$0.00	\$450,388.03	\$0.00	\$0.00	\$0.00	\$0.00	\$450,388.03
4420	Becas y otras ayudas para programas de capacita	\$248,456.25	\$0.00	\$248,456.25	\$0.00	\$0.00	\$0.00	\$0.00	\$248,456.25
4421	Ayudas para capacitación y becas	\$248,456.25	\$0.00	\$248,456.25	\$0.00	\$0.00	\$0.00	\$0.00	\$248,456.25
4450	Ayudas sociales a instituciones sin fines de lucro	\$0.00	\$1,236,135.79	\$1,236,135.79	\$0.00	\$0.00	\$0.00	\$0.00	\$1,236,135.79
4451	Ayudas sociales a instituciones culturales sin fines	\$0.00	\$1,236,135.79	\$1,236,135.79	\$0.00	\$0.00	\$0.00	\$0.00	\$1,236,135.79
<b>5000</b>	<b>BIENES MUEBLES, INMUEBLES E INTANG</b>	<b>\$0.00</b>	<b>\$143,909.47</b>	<b>\$143,909.47</b>	<b>\$0.00</b>	<b>\$0.00</b>	<b>\$0.00</b>	<b>\$0.00</b>	<b>\$143,909.47</b>
<b>5100</b>	<b>MOBILIARIO Y EQUIPO DE ADMINISTRACIÓN</b>	<b>\$0.00</b>	<b>\$143,909.47</b>	<b>\$143,909.47</b>	<b>\$0.00</b>	<b>\$0.00</b>	<b>\$0.00</b>	<b>\$0.00</b>	<b>\$143,909.47</b>
5150	Equipo de cómputo y de tecnologías de la informac	\$0.00	\$143,909.47	\$143,909.47	\$0.00	\$0.00	\$0.00	\$0.00	\$143,909.47
5151	Equipo de cómputo y de tecnología de la informaci	\$0.00	\$143,909.47	\$143,909.47	\$0.00	\$0.00	\$0.00	\$0.00	\$143,909.47
<b>Total</b>		<b>\$64,216,065.02</b>	<b>\$1,579,839.08</b>	<b>\$65,795,704.10</b>	<b>\$3,910,865.74</b>	<b>\$3,873,542.29</b>	<b>\$2,798,921.68</b>	<b>\$2,798,921.68</b>	<b>\$61,923,161.00</b>

Ejercicio del Presupuesto	Egresos Aprobado	Ampliaciones / (Reducciones)	Egresos Modificado	Egresos Comprometido	Egresos Devengado	Egresos Ejercido	Pagado	Subejercicio
---------------------------	------------------	------------------------------	--------------------	----------------------	-------------------	------------------	--------	--------------



MTRO. CARLOS ALBERTO RIVERA AGUIRRE  
RECTOR



MTRO. JOSE IGNACIO HERNANDEZ GARCIA  
SECRETARIO ADMINISTRATIVO

M.A. MARGARITA CUACHAYO LOZANO  
JEFA DEL DEPARTAMENTO DE RECURSOS FINANCIEROS



**Universidad Politécnica de Puebla**  
Estado de Puebla

**Estado del Ejercicio del Presupuesto por Fuente de Financiamiento Al 31/ene./2021**

Fecha y hora de Impresión | 04/feb./2021 | 01:35 p. m.

Utr: RODRIGO\_RF  
Rep: rptEstadoPresupuestoEgresos\_FF

Objeto del Gasto	Unidad Administrativa	Aprobado	Ampliaciones / (Reducciones)	Presupuesto Vigente	Presupuesto Disponible para Comprometer	Devenigado	Comprometid o No Devenigado	Presupuesto Sin Devengar	Ejercido	Pagado	Cuentas por Pagar	
											Deuda	Deuda
<b>141 INGRESOS PROPIOS</b>												
1000 SERVICIOS PERSONALES		\$0.00	\$50,000.00	\$50,000.00	\$0.00	\$0.00	\$0.00	\$50,000.00	\$0.00	\$0.00	\$0.00	\$0.00
1500 OTRAS PRESTACIONES SOCIALES Y ECONÓMICAS		\$0.00	\$50,000.00	\$50,000.00	\$0.00	\$0.00	\$0.00	\$50,000.00	\$0.00	\$0.00	\$0.00	\$0.00
1590 Otras prestaciones sociales y económicas		\$0.00	\$50,000.00	\$50,000.00	\$0.00	\$0.00	\$0.00	\$50,000.00	\$0.00	\$0.00	\$0.00	\$0.00
1591 Otras prestaciones sociales		\$0.00	\$50,000.00	\$50,000.00	\$0.00	\$0.00	\$0.00	\$50,000.00	\$0.00	\$0.00	\$0.00	\$0.00
<b>INGRESOS PROPIOS</b>		<b>\$0.00</b>	<b>\$50,000.00</b>	<b>\$50,000.00</b>	<b>\$0.00</b>	<b>\$0.00</b>	<b>\$0.00</b>	<b>\$50,000.00</b>	<b>\$0.00</b>	<b>\$0.00</b>	<b>\$0.00</b>	<b>\$0.00</b>
<b>142 INGRESOS PROPIOS EJERCICIOS ANTERIORES</b>												
1000 SERVICIOS PERSONALES		\$0.00	\$146,090.12	\$146,090.12	\$0.00	\$0.00	\$0.00	\$146,090.12	\$0.00	\$0.00	\$0.00	\$0.00
1500 OTRAS PRESTACIONES SOCIALES Y ECONÓMICAS		\$0.00	\$146,090.12	\$146,090.12	\$0.00	\$0.00	\$0.00	\$146,090.12	\$0.00	\$0.00	\$0.00	\$0.00
1590 Otras prestaciones sociales y económicas		\$0.00	\$146,090.12	\$146,090.12	\$0.00	\$0.00	\$0.00	\$146,090.12	\$0.00	\$0.00	\$0.00	\$0.00
1591 Otras prestaciones sociales		\$0.00	\$146,090.12	\$146,090.12	\$0.00	\$0.00	\$0.00	\$146,090.12	\$0.00	\$0.00	\$0.00	\$0.00
4000 TRANSFERENCIAS, ASIGNACIONES, SUBSIDIO		\$0.00	\$0.41	\$0.41	\$0.41	\$0.41	\$0.00	\$0.00	\$0.41	\$0.41	\$0.41	\$0.00
4100 TRANSFERENCIAS INTERNAS Y ASIGNACIONES AL S		\$0.00	\$0.41	\$0.41	\$0.41	\$0.41	\$0.00	\$0.00	\$0.41	\$0.41	\$0.41	\$0.00
4150 Transferencias internas otorgadas a entidades paraestatale		\$0.00	\$0.41	\$0.41	\$0.41	\$0.41	\$0.00	\$0.00	\$0.41	\$0.41	\$0.41	\$0.00
4151 Transferencias internas a entidades paraestatales no enty		\$0.00	\$0.41	\$0.41	\$0.41	\$0.41	\$0.00	\$0.00	\$0.41	\$0.41	\$0.41	\$0.00
5000 BIENES MUEBLES, INMUEBLES E INTANGIBLE		\$0.00	\$143,909.47	\$143,909.47	\$0.00	\$0.00	\$0.00	\$143,909.47	\$0.00	\$0.00	\$0.00	\$0.00
5100 MOBILIARIO Y EQUIPO DE ADMINISTRACIÓN		\$0.00	\$143,909.47	\$143,909.47	\$0.00	\$0.00	\$0.00	\$143,909.47	\$0.00	\$0.00	\$0.00	\$0.00
5150 Equipo de cómputo y de tecnologías de la información		\$0.00	\$143,909.47	\$143,909.47	\$0.00	\$0.00	\$0.00	\$143,909.47	\$0.00	\$0.00	\$0.00	\$0.00
5151 Equipo de cómputo y de tecnología de la información		\$0.00	\$143,909.47	\$143,909.47	\$0.00	\$0.00	\$0.00	\$143,909.47	\$0.00	\$0.00	\$0.00	\$0.00
<b>INGRESOS PROPIOS EJERCICIOS AN</b>		<b>\$0.00</b>	<b>\$290,000.00</b>	<b>\$289,999.99</b>	<b>\$0.41</b>	<b>\$0.41</b>	<b>\$0.00</b>	<b>\$289,999.99</b>	<b>\$0.41</b>	<b>\$0.41</b>	<b>\$0.41</b>	<b>\$0.00</b>
<b>151 SUBSIDIO FEDERAL ORDINARIO</b>												
1000 SERVICIOS PERSONALES		\$22,251,494.78	\$0.00	\$22,251,494.78	\$1,708,249.06	\$1,708,249.06	\$0.00	\$20,543,245.72	\$1,394,600.24	\$1,394,600.24	\$113,648.82	\$0.00
1100 REMUNERACIONES AL PERSONAL DE CARÁCTER PE		\$15,331,467.00	\$0.00	\$15,331,467.00	\$1,220,826.64	\$1,220,826.64	\$0.00	\$14,110,640.36	\$1,220,826.64	\$1,220,826.64	\$0.00	\$0.00
1130 Sueldos base al personal permanente		\$15,331,467.00	\$0.00	\$15,331,467.00	\$1,220,826.64	\$1,220,826.64	\$0.00	\$14,110,640.36	\$1,220,826.64	\$1,220,826.64	\$0.00	\$0.00
1132 Sueldo base al personal de confianza		\$15,331,467.00	\$0.00	\$15,331,467.00	\$1,220,826.64	\$1,220,826.64	\$0.00	\$14,110,640.36	\$1,220,826.64	\$1,220,826.64	\$0.00	\$0.00
1200 REMUNERACIONES AL PERSONAL DE CARÁCTER TR		\$1,853,426.04	\$0.00	\$1,853,426.04	\$173,773.60	\$173,773.60	\$0.00	\$1,679,652.44	\$173,773.60	\$173,773.60	\$0.00	\$0.00
1210 Honorarios asimilables a salarios		\$1,853,426.04	\$0.00	\$1,853,426.04	\$173,773.60	\$173,773.60	\$0.00	\$1,679,652.44	\$173,773.60	\$173,773.60	\$0.00	\$0.00
1211 Honorarios asimilables a salarios		\$1,853,426.04	\$0.00	\$1,853,426.04	\$173,773.60	\$173,773.60	\$0.00	\$1,679,652.44	\$173,773.60	\$173,773.60	\$0.00	\$0.00



Utr. RODRIGO\_RF  
Rep. rptEstadoPresupuestoEgresos\_FF

**Universidad Politécnica de Puebla**  
**Estado de Puebla**  
**Estado del Ejercicio del Presupuesto por Fuente de Financiamiento Al 31/ene./2021**

Fecha y hora de Impresión 04/feb./2021 01:39 p. m.

Objeto del Gasto	Aprobado	Ampliaciones / (Reducciones)	Presupuesto Vigente	Comprometido	Presupuesto Disponible para Comprometer		Devengado	Comprometido o No Devengado	Presupuesto Sin Devenegar	Ejercido	Cuentas por Pagar	
					Comprometido	Devengado					Pagado	Deuda
1300 REMUNERACIONES ADICIONALES Y ESPECIALES	\$929,390.26	\$0.00	\$929,390.26	\$0.00	\$929,390.26	\$0.00	\$0.00	\$0.00	\$929,390.26	\$0.00	\$0.00	\$0.00
1320 Primas de vacaciones, dominical y gratificación de fin de	\$929,390.26	\$0.00	\$929,390.26	\$0.00	\$929,390.26	\$0.00	\$0.00	\$0.00	\$929,390.26	\$0.00	\$0.00	\$0.00
1321 Primas de vacaciones y dominical	\$929,390.26	\$0.00	\$929,390.26	\$0.00	\$929,390.26	\$0.00	\$0.00	\$0.00	\$929,390.26	\$0.00	\$0.00	\$0.00
1400 SEGURIDAD SOCIAL	\$4,042,380.36	\$0.00	\$4,042,380.36	\$313,648.82	\$3,728,731.54	\$313,648.82	\$313,648.82	\$0.00	\$3,728,731.54	\$0.00	\$0.00	\$313,648.82
1410 Aportaciones de seguridad social	\$3,735,751.02	-\$14,249.47	\$3,721,501.55	\$274,982.83	\$3,446,518.72	\$274,982.83	\$274,982.83	\$0.00	\$3,446,518.72	\$0.00	\$0.00	\$274,982.83
1411 Aportaciones al Instituto de Seguridad y Servicios Sociales	\$3,735,751.02	-\$14,249.47	\$3,721,501.55	\$274,982.83	\$3,446,518.72	\$274,982.83	\$274,982.83	\$0.00	\$3,446,518.72	\$0.00	\$0.00	\$274,982.83
1420 Aportaciones a fondos de vivienda	\$0.00	\$14,249.47	\$14,249.47	\$14,249.47	\$0.00	\$14,249.47	\$14,249.47	\$0.00	\$0.00	\$0.00	\$0.00	\$14,249.47
1421 Aportaciones para la vivienda	\$0.00	\$14,249.47	\$14,249.47	\$14,249.47	\$0.00	\$14,249.47	\$14,249.47	\$0.00	\$0.00	\$0.00	\$0.00	\$14,249.47
1430 Aportaciones al sistema para el retiro	\$306,629.34	\$0.00	\$306,629.34	\$24,416.52	\$282,212.82	\$24,416.52	\$24,416.52	\$0.00	\$282,212.82	\$0.00	\$0.00	\$24,416.52
1431 Aportaciones al sistema de ahorro para el retiro	\$306,629.34	\$0.00	\$306,629.34	\$24,416.52	\$282,212.82	\$24,416.52	\$24,416.52	\$0.00	\$282,212.82	\$0.00	\$0.00	\$24,416.52
1500 OTRAS PRESTACIONES SOCIALES Y ECONÓMICAS	\$94,831.12	\$0.00	\$94,831.12	\$0.00	\$94,831.12	\$0.00	\$0.00	\$0.00	\$94,831.12	\$0.00	\$0.00	\$0.00
1540 Prestaciones contractuales	\$94,831.12	\$0.00	\$94,831.12	\$0.00	\$94,831.12	\$0.00	\$0.00	\$0.00	\$94,831.12	\$0.00	\$0.00	\$0.00
1541 Previsión social múltiple para personal de educación y sa	\$94,831.12	\$0.00	\$94,831.12	\$0.00	\$94,831.12	\$0.00	\$0.00	\$0.00	\$94,831.12	\$0.00	\$0.00	\$0.00
2000 MATERIALES Y SUMINISTROS	\$2,972,616.97	\$0.00	\$2,972,616.97	\$0.00	\$2,972,616.97	\$0.00	\$0.00	\$0.00	\$2,972,616.97	\$0.00	\$0.00	\$0.00
2100 MATERIALES DE ADMINISTRACIÓN, EMISIÓN DE DOC	\$115,055.64	\$0.00	\$115,055.64	\$0.00	\$115,055.64	\$0.00	\$0.00	\$0.00	\$115,055.64	\$0.00	\$0.00	\$0.00
2110 Materiales, útiles y equipos menores de oficina	\$15,122.34	\$0.00	\$15,122.34	\$0.00	\$15,122.34	\$0.00	\$0.00	\$0.00	\$15,122.34	\$0.00	\$0.00	\$0.00
2111 Materiales, útiles y equipos menores de oficina	\$15,122.34	\$0.00	\$15,122.34	\$0.00	\$15,122.34	\$0.00	\$0.00	\$0.00	\$15,122.34	\$0.00	\$0.00	\$0.00
2140 Materiales, útiles y equipos menores de tecnologías de la	\$30,333.30	\$0.00	\$30,333.30	\$0.00	\$30,333.30	\$0.00	\$0.00	\$0.00	\$30,333.30	\$0.00	\$0.00	\$0.00
2141 Materiales, útiles y equipos menores de tecnologías de la	\$30,333.30	\$0.00	\$30,333.30	\$0.00	\$30,333.30	\$0.00	\$0.00	\$0.00	\$30,333.30	\$0.00	\$0.00	\$0.00
2150 Material impreso e información digital	\$69,600.00	\$0.00	\$69,600.00	\$0.00	\$69,600.00	\$0.00	\$0.00	\$0.00	\$69,600.00	\$0.00	\$0.00	\$0.00
2151 Material impreso e información digital	\$69,600.00	\$0.00	\$69,600.00	\$0.00	\$69,600.00	\$0.00	\$0.00	\$0.00	\$69,600.00	\$0.00	\$0.00	\$0.00
2400 MATERIALES Y ARTÍCULOS DE CONSTRUCCIÓN Y DE	\$1,474,136.24	\$0.00	\$1,474,136.24	\$0.00	\$1,474,136.24	\$0.00	\$0.00	\$0.00	\$1,474,136.24	\$0.00	\$0.00	\$0.00
2410 Productos minerales no metálicos	\$142,738.17	\$0.00	\$142,738.17	\$0.00	\$142,738.17	\$0.00	\$0.00	\$0.00	\$142,738.17	\$0.00	\$0.00	\$0.00
2411 Productos minerales no metálicos	\$142,738.17	\$0.00	\$142,738.17	\$0.00	\$142,738.17	\$0.00	\$0.00	\$0.00	\$142,738.17	\$0.00	\$0.00	\$0.00
2460 Material eléctrico y electrónico	\$498,896.54	\$0.00	\$498,896.54	\$0.00	\$498,896.54	\$0.00	\$0.00	\$0.00	\$498,896.54	\$0.00	\$0.00	\$0.00
2461 Material eléctrico y electrónico	\$498,896.54	\$0.00	\$498,896.54	\$0.00	\$498,896.54	\$0.00	\$0.00	\$0.00	\$498,896.54	\$0.00	\$0.00	\$0.00
2470 Artículos metálicos para la construcción	\$259,274.14	\$0.00	\$259,274.14	\$0.00	\$259,274.14	\$0.00	\$0.00	\$0.00	\$259,274.14	\$0.00	\$0.00	\$0.00
2471 Artículos metálicos para la construcción	\$259,274.14	\$0.00	\$259,274.14	\$0.00	\$259,274.14	\$0.00	\$0.00	\$0.00	\$259,274.14	\$0.00	\$0.00	\$0.00
2480 Otros materiales y artículos de construcción y reparación	\$573,227.39	\$0.00	\$573,227.39	\$0.00	\$573,227.39	\$0.00	\$0.00	\$0.00	\$573,227.39	\$0.00	\$0.00	\$0.00
2481 Otros materiales y artículos de construcción y reparación	\$573,227.39	\$0.00	\$573,227.39	\$0.00	\$573,227.39	\$0.00	\$0.00	\$0.00	\$573,227.39	\$0.00	\$0.00	\$0.00
2500 PRODUCTOS QUÍMICOS, FARMACÉUTICOS Y DE LABI	\$802,251.39	\$0.00	\$802,251.39	\$0.00	\$802,251.39	\$0.00	\$0.00	\$0.00	\$802,251.39	\$0.00	\$0.00	\$0.00



Uxr: RODRIGO\_RF  
 Rep: rptEstadoPresupuestoEgresos\_FF

**Universidad Politécnica de Puebla**  
**Estado de Puebla**  
**Estado del Ejercicio del Presupuesto por Fuente de Financiamiento Al 31/ene./2021**

Fecha y hora de impresión: 04/feb./2021 01:39 p. m.

Objeto del Gasto	Aprobado	Ampliaciones / (Reducciones)	Presupuesto Vigente	Comprometido	Presupuesto Disponible para Comprometer	Devengado	Comprometido o No Devengado	Presupuesto Sin Devengar	Ejercido	Pagado	Cuentas por Pagar	
											Deuda	Deuda
2510	\$277,351.03	\$0.00	\$277,351.03	\$0.00	\$277,351.03	\$0.00	\$0.00	\$277,351.03	\$0.00	\$0.00	\$0.00	\$0.00
2511	\$277,351.03	\$0.00	\$277,351.03	\$0.00	\$277,351.03	\$0.00	\$0.00	\$277,351.03	\$0.00	\$0.00	\$0.00	\$0.00
2530	\$16,082.76	\$0.00	\$16,082.76	\$0.00	\$16,082.76	\$0.00	\$0.00	\$16,082.76	\$0.00	\$0.00	\$0.00	\$0.00
2531	\$16,082.76	\$0.00	\$16,082.76	\$0.00	\$16,082.76	\$0.00	\$0.00	\$16,082.76	\$0.00	\$0.00	\$0.00	\$0.00
2550	\$508,817.60	\$0.00	\$508,817.60	\$0.00	\$508,817.60	\$0.00	\$0.00	\$508,817.60	\$0.00	\$0.00	\$0.00	\$0.00
2551	\$508,817.60	\$0.00	\$508,817.60	\$0.00	\$508,817.60	\$0.00	\$0.00	\$508,817.60	\$0.00	\$0.00	\$0.00	\$0.00
2600	\$80,000.00	\$0.00	\$80,000.00	\$0.00	\$80,000.00	\$0.00	\$0.00	\$80,000.00	\$0.00	\$0.00	\$0.00	\$0.00
2610	\$80,000.00	\$0.00	\$80,000.00	\$0.00	\$80,000.00	\$0.00	\$0.00	\$80,000.00	\$0.00	\$0.00	\$0.00	\$0.00
2611	\$80,000.00	\$0.00	\$80,000.00	\$0.00	\$80,000.00	\$0.00	\$0.00	\$80,000.00	\$0.00	\$0.00	\$0.00	\$0.00
2700	\$192,707.54	\$0.00	\$192,707.54	\$0.00	\$192,707.54	\$0.00	\$0.00	\$192,707.54	\$0.00	\$0.00	\$0.00	\$0.00
2710	\$100,000.00	\$0.00	\$100,000.00	\$0.00	\$100,000.00	\$0.00	\$0.00	\$100,000.00	\$0.00	\$0.00	\$0.00	\$0.00
2711	\$100,000.00	\$0.00	\$100,000.00	\$0.00	\$100,000.00	\$0.00	\$0.00	\$100,000.00	\$0.00	\$0.00	\$0.00	\$0.00
2720	\$92,707.54	\$0.00	\$92,707.54	\$0.00	\$92,707.54	\$0.00	\$0.00	\$92,707.54	\$0.00	\$0.00	\$0.00	\$0.00
2721	\$92,707.54	\$0.00	\$92,707.54	\$0.00	\$92,707.54	\$0.00	\$0.00	\$92,707.54	\$0.00	\$0.00	\$0.00	\$0.00
2900	\$308,466.16	\$0.00	\$308,466.16	\$0.00	\$308,466.16	\$0.00	\$0.00	\$308,466.16	\$0.00	\$0.00	\$0.00	\$0.00
2910	\$58,233.57	\$0.00	\$58,233.57	\$0.00	\$58,233.57	\$0.00	\$0.00	\$58,233.57	\$0.00	\$0.00	\$0.00	\$0.00
2911	\$58,233.57	\$0.00	\$58,233.57	\$0.00	\$58,233.57	\$0.00	\$0.00	\$58,233.57	\$0.00	\$0.00	\$0.00	\$0.00
2920	\$61,239.65	\$0.00	\$61,239.65	\$0.00	\$61,239.65	\$0.00	\$0.00	\$61,239.65	\$0.00	\$0.00	\$0.00	\$0.00
2921	\$61,239.65	\$0.00	\$61,239.65	\$0.00	\$61,239.65	\$0.00	\$0.00	\$61,239.65	\$0.00	\$0.00	\$0.00	\$0.00
2930	\$55,000.00	\$0.00	\$55,000.00	\$0.00	\$55,000.00	\$0.00	\$0.00	\$55,000.00	\$0.00	\$0.00	\$0.00	\$0.00
2931	\$55,000.00	\$0.00	\$55,000.00	\$0.00	\$55,000.00	\$0.00	\$0.00	\$55,000.00	\$0.00	\$0.00	\$0.00	\$0.00
2940	\$33,992.94	\$0.00	\$33,992.94	\$0.00	\$33,992.94	\$0.00	\$0.00	\$33,992.94	\$0.00	\$0.00	\$0.00	\$0.00
2941	\$33,992.94	\$0.00	\$33,992.94	\$0.00	\$33,992.94	\$0.00	\$0.00	\$33,992.94	\$0.00	\$0.00	\$0.00	\$0.00
2950	\$55,000.00	\$0.00	\$55,000.00	\$0.00	\$55,000.00	\$0.00	\$0.00	\$55,000.00	\$0.00	\$0.00	\$0.00	\$0.00
2951	\$55,000.00	\$0.00	\$55,000.00	\$0.00	\$55,000.00	\$0.00	\$0.00	\$55,000.00	\$0.00	\$0.00	\$0.00	\$0.00
2960	\$35,000.00	\$0.00	\$35,000.00	\$0.00	\$35,000.00	\$0.00	\$0.00	\$35,000.00	\$0.00	\$0.00	\$0.00	\$0.00
2961	\$35,000.00	\$0.00	\$35,000.00	\$0.00	\$35,000.00	\$0.00	\$0.00	\$35,000.00	\$0.00	\$0.00	\$0.00	\$0.00
2980	\$5,000.00	\$0.00	\$5,000.00	\$0.00	\$5,000.00	\$0.00	\$0.00	\$5,000.00	\$0.00	\$0.00	\$0.00	\$0.00
2981	\$5,000.00	\$0.00	\$5,000.00	\$0.00	\$5,000.00	\$0.00	\$0.00	\$5,000.00	\$0.00	\$0.00	\$0.00	\$0.00
2990	\$5,000.00	\$0.00	\$5,000.00	\$0.00	\$5,000.00	\$0.00	\$0.00	\$5,000.00	\$0.00	\$0.00	\$0.00	\$0.00
2991	\$5,000.00	\$0.00	\$5,000.00	\$0.00	\$5,000.00	\$0.00	\$0.00	\$5,000.00	\$0.00	\$0.00	\$0.00	\$0.00



Usr: RODRIGO\_RF  
 Rep: rptEstadoPresupuestoEgresos\_FF

## Universidad Politécnica de Puebla Estado de Puebla

### Estado del Ejercicio del Presupuesto por Fuente de Financiamiento Al 31/ene./2021

Fecha y hora de Impresión: 04/feb./2021 01:39 p. m.

Objeto del Gasto	Aprobado	Ampliaciones / (Reducciones)	Presupuesto Vigente	Presupuesto Disponible para Comprometer	Devengado	Comprometid o No Devengado	Presupuesto Sin Devengar	Ejercido	Pagado	Cuentas por Pagar	
										Deuda	Deuda
<b>3000 SERVICIOS GENERALES</b>	<b>\$1,198,492.25</b>	<b>\$0.00</b>	<b>\$1,198,492.25</b>	<b>\$0.00</b>	<b>\$0.00</b>	<b>\$0.00</b>	<b>\$1,198,492.25</b>	<b>\$0.00</b>	<b>\$0.00</b>	<b>\$0.00</b>	<b>\$0.00</b>
<b>3100 SERVICIOS BÁSICOS</b>	<b>\$93,891.77</b>	<b>\$0.00</b>	<b>\$93,891.77</b>	<b>\$0.00</b>	<b>\$0.00</b>	<b>\$0.00</b>	<b>\$93,891.77</b>	<b>\$0.00</b>	<b>\$0.00</b>	<b>\$0.00</b>	<b>\$0.00</b>
3110 Energía eléctrica	\$60,000.00	\$0.00	\$60,000.00	\$0.00	\$0.00	\$0.00	\$60,000.00	\$0.00	\$0.00	\$0.00	\$0.00
3111 Servicio de energía eléctrica	\$60,000.00	\$0.00	\$60,000.00	\$0.00	\$0.00	\$0.00	\$60,000.00	\$0.00	\$0.00	\$0.00	\$0.00
3140 Telefonía tradicional	\$5,923.86	\$0.00	\$5,923.86	\$0.00	\$0.00	\$0.00	\$5,923.86	\$0.00	\$0.00	\$0.00	\$0.00
3141 Servicio telefónico convencional	\$5,923.86	\$0.00	\$5,923.86	\$0.00	\$0.00	\$0.00	\$5,923.86	\$0.00	\$0.00	\$0.00	\$0.00
3170 Servicios de acceso de Internet, redes y procesamiento d	\$27,967.91	\$0.00	\$27,967.91	\$0.00	\$0.00	\$0.00	\$27,967.91	\$0.00	\$0.00	\$0.00	\$0.00
3171 Servicios de acceso de internet	\$27,967.91	\$0.00	\$27,967.91	\$0.00	\$0.00	\$0.00	\$27,967.91	\$0.00	\$0.00	\$0.00	\$0.00
<b>3200 SERVICIOS DE ARRENDAMIENTO</b>	<b>\$132,660.82</b>	<b>\$0.00</b>	<b>\$132,660.82</b>	<b>\$0.00</b>	<b>\$0.00</b>	<b>\$0.00</b>	<b>\$132,660.82</b>	<b>\$0.00</b>	<b>\$0.00</b>	<b>\$0.00</b>	<b>\$0.00</b>
3270 Arrendamiento de activos intangibles	\$77,660.82	\$0.00	\$77,660.82	\$0.00	\$0.00	\$0.00	\$77,660.82	\$0.00	\$0.00	\$0.00	\$0.00
3271 Derechos de autor, patentes, regalías y otros	\$77,660.82	\$0.00	\$77,660.82	\$0.00	\$0.00	\$0.00	\$77,660.82	\$0.00	\$0.00	\$0.00	\$0.00
3290 Otros arrendamientos	\$55,000.00	\$0.00	\$55,000.00	\$0.00	\$0.00	\$0.00	\$55,000.00	\$0.00	\$0.00	\$0.00	\$0.00
3291 Otros arrendamientos	\$55,000.00	\$0.00	\$55,000.00	\$0.00	\$0.00	\$0.00	\$55,000.00	\$0.00	\$0.00	\$0.00	\$0.00
<b>3300 SERVICIOS PROFESIONALES, CIENTÍFICOS, TÉCNICO</b>	<b>\$277,754.00</b>	<b>\$0.00</b>	<b>\$277,754.00</b>	<b>\$0.00</b>	<b>\$0.00</b>	<b>\$0.00</b>	<b>\$277,754.00</b>	<b>\$0.00</b>	<b>\$0.00</b>	<b>\$0.00</b>	<b>\$0.00</b>
3310 Servicios legales, de contabilidad, auditoría y relacionado	\$67,048.00	\$0.00	\$67,048.00	\$0.00	\$0.00	\$0.00	\$67,048.00	\$0.00	\$0.00	\$0.00	\$0.00
3311 Servicios relacionados con procedimientos jurisdiccionales	\$67,048.00	\$0.00	\$67,048.00	\$0.00	\$0.00	\$0.00	\$67,048.00	\$0.00	\$0.00	\$0.00	\$0.00
3340 Servicios de capacitación	\$15,000.00	\$0.00	\$15,000.00	\$0.00	\$0.00	\$0.00	\$15,000.00	\$0.00	\$0.00	\$0.00	\$0.00
3341 Capacitación institucional	\$15,000.00	\$0.00	\$15,000.00	\$0.00	\$0.00	\$0.00	\$15,000.00	\$0.00	\$0.00	\$0.00	\$0.00
3360 Servicios de apoyo administrativo, traducción, fotocopiado	\$25,000.00	\$0.00	\$25,000.00	\$0.00	\$0.00	\$0.00	\$25,000.00	\$0.00	\$0.00	\$0.00	\$0.00
3363 Servicio de impresión de documentos y papelería oficial	\$25,000.00	\$0.00	\$25,000.00	\$0.00	\$0.00	\$0.00	\$25,000.00	\$0.00	\$0.00	\$0.00	\$0.00
3390 Servicios profesionales, científicos y técnicos integrales	\$170,706.00	\$0.00	\$170,706.00	\$0.00	\$0.00	\$0.00	\$170,706.00	\$0.00	\$0.00	\$0.00	\$0.00
3391 Servicios profesionales, científicos y técnicos integrales	\$170,706.00	\$0.00	\$170,706.00	\$0.00	\$0.00	\$0.00	\$170,706.00	\$0.00	\$0.00	\$0.00	\$0.00
<b>3400 SERVICIOS FINANCIEROS, BANCARIOS Y COMERCIAI</b>	<b>\$50,000.00</b>	<b>\$0.00</b>	<b>\$50,000.00</b>	<b>\$0.00</b>	<b>\$0.00</b>	<b>\$0.00</b>	<b>\$50,000.00</b>	<b>\$0.00</b>	<b>\$0.00</b>	<b>\$0.00</b>	<b>\$0.00</b>
3450 Seguro de bienes patrimoniales	\$50,000.00	\$0.00	\$50,000.00	\$0.00	\$0.00	\$0.00	\$50,000.00	\$0.00	\$0.00	\$0.00	\$0.00
3451 Seguros de bienes patrimoniales	\$50,000.00	\$0.00	\$50,000.00	\$0.00	\$0.00	\$0.00	\$50,000.00	\$0.00	\$0.00	\$0.00	\$0.00
<b>3500 SERVICIOS DE INSTALACIÓN, REPARACIÓN, MANTEN</b>	<b>\$291,565.65</b>	<b>\$0.00</b>	<b>\$291,565.65</b>	<b>\$0.00</b>	<b>\$0.00</b>	<b>\$0.00</b>	<b>\$291,565.65</b>	<b>\$0.00</b>	<b>\$0.00</b>	<b>\$0.00</b>	<b>\$0.00</b>
3540 Instalación, reparación y mantenimiento de equipo e instr	\$242,456.24	\$0.00	\$242,456.24	\$0.00	\$0.00	\$0.00	\$242,456.24	\$0.00	\$0.00	\$0.00	\$0.00
3541 Instalación, reparación y mantenimiento de equipo e instr	\$242,456.24	\$0.00	\$242,456.24	\$0.00	\$0.00	\$0.00	\$242,456.24	\$0.00	\$0.00	\$0.00	\$0.00
3550 Reparación y mantenimiento de equipo de transporte	\$27,604.00	\$0.00	\$27,604.00	\$0.00	\$0.00	\$0.00	\$27,604.00	\$0.00	\$0.00	\$0.00	\$0.00
3551 Mantenimiento y conservación de vehículos terrestres, aé	\$27,604.00	\$0.00	\$27,604.00	\$0.00	\$0.00	\$0.00	\$27,604.00	\$0.00	\$0.00	\$0.00	\$0.00
3580 Servicios de limpieza y manejo de desechos	\$2,597.41	\$0.00	\$2,597.41	\$0.00	\$0.00	\$0.00	\$2,597.41	\$0.00	\$0.00	\$0.00	\$0.00



**Universidad Politécnica de Puebla**  
Estado de Puebla  
Estado del Ejercicio del Presupuesto por Fuente de Financiamiento Al 31/ene./2021

Usc: RODRIGO\_RF      Fecha y hora de Impresión: 04/feb./2021 01:39 p. m.  
Rep: rptEstadoPresupuestoEgresos\_FF

Objeto del Gasto	Aprobado	Ampliaciones / (Reducciones)	Presupuesto Vigente	Comprometido	Presupuesto Disponible para Comprometer		Devengado	Comprometido o No Devengado	Presupuesto Sin Devenegar	Ejercido	Pagado	Cuentas por Pagar Deuda
					Disponible para Comprometer	Devengado						
3581 Servicios de limpieza y manejo de desechos	\$2,597.41	\$0.00	\$2,597.41	\$0.00	\$2,597.41	\$0.00	\$0.00	\$0.00	\$2,597.41	\$0.00	\$0.00	\$0.00
3590 Servicios de jardinería y fumigación	\$18,908.00	\$0.00	\$18,908.00	\$0.00	\$18,908.00	\$0.00	\$0.00	\$0.00	\$18,908.00	\$0.00	\$0.00	\$0.00
3591 Servicios de jardinería y fumigación	\$18,908.00	\$0.00	\$18,908.00	\$0.00	\$18,908.00	\$0.00	\$0.00	\$0.00	\$18,908.00	\$0.00	\$0.00	\$0.00
<b>3600 SERVICIOS DE COMUNICACIÓN SOCIAL Y PUBLICIDAD</b>	<b>\$84,480.00</b>	<b>\$0.00</b>	<b>\$84,480.00</b>	<b>\$0.00</b>	<b>\$84,480.00</b>	<b>\$0.00</b>	<b>\$0.00</b>	<b>\$0.00</b>	<b>\$84,480.00</b>	<b>\$0.00</b>	<b>\$0.00</b>	<b>\$0.00</b>
3620 Difusión por radio, televisión y otros medios de mensajes	\$61,280.00	\$0.00	\$61,280.00	\$0.00	\$61,280.00	\$0.00	\$0.00	\$0.00	\$61,280.00	\$0.00	\$0.00	\$0.00
3621 Difusión por radio, televisión y otros medios de mensajes	\$61,280.00	\$0.00	\$61,280.00	\$0.00	\$61,280.00	\$0.00	\$0.00	\$0.00	\$61,280.00	\$0.00	\$0.00	\$0.00
3650 Servicios de la industria filmica, del sonido y del video	\$23,200.00	\$0.00	\$23,200.00	\$0.00	\$23,200.00	\$0.00	\$0.00	\$0.00	\$23,200.00	\$0.00	\$0.00	\$0.00
3651 Servicios de la industria filmica, del sonido y del video	\$23,200.00	\$0.00	\$23,200.00	\$0.00	\$23,200.00	\$0.00	\$0.00	\$0.00	\$23,200.00	\$0.00	\$0.00	\$0.00
<b>3700 SERVICIOS DE TRASLADOS Y VIÁTICOS</b>	<b>\$33,140.01</b>	<b>\$0.00</b>	<b>\$33,140.01</b>	<b>\$0.00</b>	<b>\$33,140.01</b>	<b>\$0.00</b>	<b>\$0.00</b>	<b>\$0.00</b>	<b>\$33,140.01</b>	<b>\$0.00</b>	<b>\$0.00</b>	<b>\$0.00</b>
3750 Viáticos en el país	\$33,140.01	\$0.00	\$33,140.01	\$0.00	\$33,140.01	\$0.00	\$0.00	\$0.00	\$33,140.01	\$0.00	\$0.00	\$0.00
3751 Viáticos en el país	\$33,140.01	\$0.00	\$33,140.01	\$0.00	\$33,140.01	\$0.00	\$0.00	\$0.00	\$33,140.01	\$0.00	\$0.00	\$0.00
<b>3800 SERVICIOS OFICIALES</b>	<b>\$200,000.00</b>	<b>\$0.00</b>	<b>\$200,000.00</b>	<b>\$0.00</b>	<b>\$200,000.00</b>	<b>\$0.00</b>	<b>\$0.00</b>	<b>\$0.00</b>	<b>\$200,000.00</b>	<b>\$0.00</b>	<b>\$0.00</b>	<b>\$0.00</b>
3820 Gastos de orden social y cultural	\$100,000.00	\$0.00	\$100,000.00	\$0.00	\$100,000.00	\$0.00	\$0.00	\$0.00	\$100,000.00	\$0.00	\$0.00	\$0.00
3822 Gastos de orden cultural	\$100,000.00	\$0.00	\$100,000.00	\$0.00	\$100,000.00	\$0.00	\$0.00	\$0.00	\$100,000.00	\$0.00	\$0.00	\$0.00
3830 Congresos y convenciones	\$50,000.00	\$0.00	\$50,000.00	\$0.00	\$50,000.00	\$0.00	\$0.00	\$0.00	\$50,000.00	\$0.00	\$0.00	\$0.00
3831 Congresos y convenciones	\$50,000.00	\$0.00	\$50,000.00	\$0.00	\$50,000.00	\$0.00	\$0.00	\$0.00	\$50,000.00	\$0.00	\$0.00	\$0.00
3840 Exposiciones	\$50,000.00	\$0.00	\$50,000.00	\$0.00	\$50,000.00	\$0.00	\$0.00	\$0.00	\$50,000.00	\$0.00	\$0.00	\$0.00
3841 Exposiciones	\$50,000.00	\$0.00	\$50,000.00	\$0.00	\$50,000.00	\$0.00	\$0.00	\$0.00	\$50,000.00	\$0.00	\$0.00	\$0.00
<b>3900 OTROS SERVICIOS GENERALES</b>	<b>\$35,000.00</b>	<b>\$0.00</b>	<b>\$35,000.00</b>	<b>\$0.00</b>	<b>\$35,000.00</b>	<b>\$0.00</b>	<b>\$0.00</b>	<b>\$0.00</b>	<b>\$35,000.00</b>	<b>\$0.00</b>	<b>\$0.00</b>	<b>\$0.00</b>
3990 Otros servicios generales	\$35,000.00	\$0.00	\$35,000.00	\$0.00	\$35,000.00	\$0.00	\$0.00	\$0.00	\$35,000.00	\$0.00	\$0.00	\$0.00
3993 Otros servicios generales	\$35,000.00	\$0.00	\$35,000.00	\$0.00	\$35,000.00	\$0.00	\$0.00	\$0.00	\$35,000.00	\$0.00	\$0.00	\$0.00
<b>SUBSIDIO FEDERAL ORDINARIO</b>	<b>\$25,422,504.00</b>	<b>\$0.00</b>	<b>\$25,422,504.00</b>	<b>\$1,705,249.16</b>	<b>\$24,718,354.94</b>	<b>\$1,705,249.06</b>	<b>\$0.00</b>	<b>\$0.00</b>	<b>\$24,718,354.94</b>	<b>\$1,394,801.24</b>	<b>\$1,394,801.24</b>	<b>\$13,546.82</b>
<b>152 RENDIMIENTOS 2021</b>												
3000 SERVICIOS GENERALES	\$0.00	\$3,644.70	\$3,644.70	\$0.00	\$3,644.70	\$0.00	\$0.00	\$0.00	\$3,644.70	\$0.00	\$0.00	\$0.00
3400 SERVICIOS FINANCIEROS, BANCARIOS Y COMERCIA	\$0.00	\$3,644.70	\$3,644.70	\$0.00	\$3,644.70	\$0.00	\$0.00	\$0.00	\$3,644.70	\$0.00	\$0.00	\$0.00
3410 Servicios financieros y bancarios	\$0.00	\$3,644.70	\$3,644.70	\$0.00	\$3,644.70	\$0.00	\$0.00	\$0.00	\$3,644.70	\$0.00	\$0.00	\$0.00
3411 Servicios financieros y bancarios	\$0.00	\$3,644.70	\$3,644.70	\$0.00	\$3,644.70	\$0.00	\$0.00	\$0.00	\$3,644.70	\$0.00	\$0.00	\$0.00
<b>RENDIMIENTOS 2021</b>	<b>\$0.00</b>	<b>\$3,644.70</b>	<b>\$3,644.70</b>	<b>\$0.00</b>	<b>\$3,644.70</b>	<b>\$0.00</b>	<b>\$0.00</b>	<b>\$0.00</b>	<b>\$3,644.70</b>	<b>\$0.00</b>	<b>\$0.00</b>	<b>\$0.00</b>
<b>161 SUBSIDIO ESTATAL ORDINARIO</b>												



Uer: RODRIGO\_RF  
Rep: rptEstadoPresupuestoEgresos\_FF

**Universidad Politécnica de Puebla**  
**Estado de Puebla**  
**Estado del Ejercicio del Presupuesto por Fuente de Financiamiento Al 31/ene./2021**

Fecha y hora de Impresión | 04/feb./2021  
01:39 p. m.

Objeto del Gasto	Aprobado	Ampliaciones / (Reducciones)	Presupuesto Vigente	Comprometido	Disponible para Comprometer	Devengado	Comprometido o No Devengado	Presupuesto Sin Devenir	Ejercido	Pagado	Cuentas por	
											Pagar	Deuda
<b>1000 SERVICIOS PERSONALES</b>	<b>\$26,422,604.00</b>	<b>\$0.00</b>	<b>\$26,422,604.00</b>	<b>\$1,709,275.60</b>	<b>\$24,713,328.40</b>	<b>\$1,709,275.60</b>	<b>\$0.00</b>	<b>\$24,713,328.40</b>	<b>\$1,394,600.24</b>	<b>\$1,394,600.24</b>	<b>\$314,675.36</b>	<b>\$0.00</b>
<b>1100 REMUNERACIONES AL PERSONAL DE CARÁCTER PE</b>	<b>\$15,331,467.00</b>	<b>\$0.00</b>	<b>\$15,331,467.00</b>	<b>\$1,220,826.64</b>	<b>\$14,110,640.36</b>	<b>\$1,220,826.64</b>	<b>\$0.00</b>	<b>\$14,110,640.36</b>	<b>\$1,220,826.64</b>	<b>\$1,220,826.64</b>	<b>\$0.00</b>	<b>\$0.00</b>
1130 Sueldos base al personal permanente	\$15,331,467.00	\$0.00	\$15,331,467.00	\$1,220,826.64	\$14,110,640.36	\$1,220,826.64	\$0.00	\$14,110,640.36	\$1,220,826.64	\$1,220,826.64	\$0.00	\$0.00
1132 Sueldo base al personal de confianza	\$15,331,467.00	\$0.00	\$15,331,467.00	\$1,220,826.64	\$14,110,640.36	\$1,220,826.64	\$0.00	\$14,110,640.36	\$1,220,826.64	\$1,220,826.64	\$0.00	\$0.00
<b>1200 REMUNERACIONES AL PERSONAL DE CARÁCTER TR</b>	<b>\$1,853,426.04</b>	<b>\$0.00</b>	<b>\$1,853,426.04</b>	<b>\$173,773.60</b>	<b>\$1,679,652.44</b>	<b>\$173,773.60</b>	<b>\$0.00</b>	<b>\$1,679,652.44</b>	<b>\$173,773.60</b>	<b>\$173,773.60</b>	<b>\$0.00</b>	<b>\$0.00</b>
1210 Honorarios asimilables a salarios	\$1,853,426.04	\$0.00	\$1,853,426.04	\$173,773.60	\$1,679,652.44	\$173,773.60	\$0.00	\$1,679,652.44	\$173,773.60	\$173,773.60	\$0.00	\$0.00
1211 Honorarios asimilables a salarios	\$1,853,426.04	\$0.00	\$1,853,426.04	\$173,773.60	\$1,679,652.44	\$173,773.60	\$0.00	\$1,679,652.44	\$173,773.60	\$173,773.60	\$0.00	\$0.00
<b>1300 REMUNERACIONES ADICIONALES Y ESPECIALES</b>	<b>\$4,521,798.02</b>	<b>\$0.00</b>	<b>\$4,521,798.02</b>	<b>\$0.00</b>	<b>\$4,521,798.02</b>	<b>\$0.00</b>	<b>\$0.00</b>	<b>\$4,521,798.02</b>	<b>\$0.00</b>	<b>\$0.00</b>	<b>\$0.00</b>	<b>\$0.00</b>
1320 Primas de vacaciones, dominical y gratificación de fin de	\$4,521,798.02	\$0.00	\$4,521,798.02	\$0.00	\$4,521,798.02	\$0.00	\$0.00	\$4,521,798.02	\$0.00	\$0.00	\$0.00	\$0.00
1321 Primas de vacaciones y dominical	\$1,114,805.34	\$0.00	\$1,114,805.34	\$0.00	\$1,114,805.34	\$0.00	\$0.00	\$1,114,805.34	\$0.00	\$0.00	\$0.00	\$0.00
1322 Aguinaldo o gratificación de fin de año	\$3,406,992.68	\$0.00	\$3,406,992.68	\$0.00	\$3,406,992.68	\$0.00	\$0.00	\$3,406,992.68	\$0.00	\$0.00	\$0.00	\$0.00
<b>1400 SEGURIDAD SOCIAL</b>	<b>\$4,374,311.18</b>	<b>\$0.00</b>	<b>\$4,374,311.18</b>	<b>\$313,648.81</b>	<b>\$4,060,662.37</b>	<b>\$313,648.81</b>	<b>\$0.00</b>	<b>\$4,060,662.37</b>	<b>\$0.00</b>	<b>\$0.00</b>	<b>\$313,648.81</b>	<b>\$0.00</b>
1410 Aportaciones de seguridad social	\$3,735,751.02	\$0.00	\$3,735,751.02	\$274,982.84	\$3,460,768.18	\$274,982.84	\$0.00	\$3,460,768.18	\$0.00	\$0.00	\$274,982.84	\$0.00
1411 Aportaciones al Instituto de Seguridad y Servicios Sociales	\$3,735,751.02	\$0.00	\$3,735,751.02	\$274,982.84	\$3,460,768.18	\$274,982.84	\$0.00	\$3,460,768.18	\$0.00	\$0.00	\$274,982.84	\$0.00
1420 Aportaciones a fondos de vivienda	\$331,930.82	\$0.00	\$331,930.82	\$14,249.46	\$317,681.36	\$14,249.46	\$0.00	\$317,681.36	\$0.00	\$0.00	\$14,249.46	\$0.00
1421 Aportaciones para la vivienda	\$331,930.82	\$0.00	\$331,930.82	\$14,249.46	\$317,681.36	\$14,249.46	\$0.00	\$317,681.36	\$0.00	\$0.00	\$14,249.46	\$0.00
1430 Aportaciones al sistema para el retiro	\$306,629.34	\$0.00	\$306,629.34	\$24,416.51	\$282,212.83	\$24,416.51	\$0.00	\$282,212.83	\$0.00	\$0.00	\$24,416.51	\$0.00
1431 Aportaciones al sistema de ahorro para el retiro	\$306,629.34	\$0.00	\$306,629.34	\$24,416.51	\$282,212.83	\$24,416.51	\$0.00	\$282,212.83	\$0.00	\$0.00	\$24,416.51	\$0.00
<b>1500 OTRAS PRESTACIONES SOCIALES Y ECONÓMICAS</b>	<b>\$341,601.76</b>	<b>\$0.00</b>	<b>\$341,601.76</b>	<b>\$1,026.55</b>	<b>\$340,575.21</b>	<b>\$1,026.55</b>	<b>\$0.00</b>	<b>\$340,575.21</b>	<b>\$0.00</b>	<b>\$0.00</b>	<b>\$1,026.55</b>	<b>\$0.00</b>
1530 Prestaciones y haberes de retiro	\$10,558.80	\$0.00	\$10,558.80	\$1,026.55	\$9,532.25	\$1,026.55	\$0.00	\$9,532.25	\$0.00	\$0.00	\$1,026.55	\$0.00
1531 Prestación de retiro	\$10,558.80	\$0.00	\$10,558.80	\$1,026.55	\$9,532.25	\$1,026.55	\$0.00	\$9,532.25	\$0.00	\$0.00	\$1,026.55	\$0.00
1540 Prestaciones contractuales	\$331,042.96	\$0.00	\$331,042.96	\$0.00	\$331,042.96	\$0.00	\$0.00	\$331,042.96	\$0.00	\$0.00	\$0.00	\$0.00
1541 Previsión social múltiple para personal de educación y sa	\$331,042.96	\$0.00	\$331,042.96	\$0.00	\$331,042.96	\$0.00	\$0.00	\$331,042.96	\$0.00	\$0.00	\$0.00	\$0.00
<b>SUBSIDIO ESTATAL ORDINARIO</b>	<b>\$26,422,604.00</b>	<b>\$0.00</b>	<b>\$26,422,604.00</b>	<b>\$1,709,275.60</b>	<b>\$24,713,328.40</b>	<b>\$1,709,275.60</b>	<b>\$0.00</b>	<b>\$24,713,328.40</b>	<b>\$1,394,600.24</b>	<b>\$1,394,600.24</b>	<b>\$314,675.36</b>	<b>\$0.00</b>

**163 CAPTACION DE DERECHOS**

<b>2000 MATERIALES Y SUMINISTROS</b>	<b>\$1,637,839.54</b>	<b>\$0.00</b>	<b>\$1,637,839.54</b>	<b>\$2,470.00</b>	<b>\$1,635,369.54</b>	<b>\$2,470.00</b>	<b>\$0.00</b>	<b>\$1,635,369.54</b>	<b>\$0.00</b>	<b>\$0.00</b>	<b>\$2,470.00</b>	<b>\$0.00</b>
2100 MATERIALES DE ADMINISTRACIÓN, EMISIÓN DE DOC	\$572,130.52	\$0.00	\$572,130.52	\$0.00	\$572,130.52	\$0.00	\$0.00	\$572,130.52	\$0.00	\$0.00	\$0.00	\$0.00
2110 Materiales, útiles y equipos menores de oficina	\$108,902.62	\$0.00	\$108,902.62	\$0.00	\$108,902.62	\$0.00	\$0.00	\$108,902.62	\$0.00	\$0.00	\$0.00	\$0.00
2111 Materiales, útiles y equipos menores de oficina	\$108,902.62	\$0.00	\$108,902.62	\$0.00	\$108,902.62	\$0.00	\$0.00	\$108,902.62	\$0.00	\$0.00	\$0.00	\$0.00
2140 Materiales, útiles y equipos menores de tecnologías de la	\$24,966.57	\$0.00	\$24,966.57	\$0.00	\$24,966.57	\$0.00	\$0.00	\$24,966.57	\$0.00	\$0.00	\$0.00	\$0.00





Utr RODRIGO\_RF  
Rep rptEstadoPresupuestoEgresos\_FF

## Universidad Politécnica de Puebla Estado de Puebla

### Estado del Ejercicio del Presupuesto por Fuente de Financiamiento Al 31/ene./2021

Fecha y hora de Impresión | 04/feb./2021 | 01:39 p. m.

Objeto del Gasto	Aprobado	Ampliaciones / (Reducciones)	Presupuesto Vigente	Presupuesto Disponible para		Devengado	Comprometid o No Devengado	Presupuesto Sin Devengar	Ejercido	Pagado	Cuentas por Pagar	
				Comprometido	Comprometer						Deuda	Deuda
2141 Materiales, útiles y equipos menores de tecnologías de la	\$24,966.57	\$0.00	\$24,966.57	\$0.00	\$24,966.57	\$0.00	\$0.00	\$24,966.57	\$0.00	\$0.00	\$0.00	\$0.00
2160 Material de limpieza	\$433,494.66	\$0.00	\$433,494.66	\$0.00	\$433,494.66	\$0.00	\$0.00	\$433,494.66	\$0.00	\$0.00	\$0.00	\$0.00
2161 Material de limpieza	\$433,494.66	\$0.00	\$433,494.66	\$0.00	\$433,494.66	\$0.00	\$0.00	\$433,494.66	\$0.00	\$0.00	\$0.00	\$0.00
2170 Materiales y útiles de enseñanza	\$4,766.67	\$0.00	\$4,766.67	\$0.00	\$4,766.67	\$0.00	\$0.00	\$4,766.67	\$0.00	\$0.00	\$0.00	\$0.00
2171 Materiales y útiles de enseñanza	\$4,766.67	\$0.00	\$4,766.67	\$0.00	\$4,766.67	\$0.00	\$0.00	\$4,766.67	\$0.00	\$0.00	\$0.00	\$0.00
<b>2200 ALIMENTOS Y UTENSILIOS</b>	<b>\$47,010.53</b>	<b>\$0.00</b>	<b>\$47,010.53</b>	<b>\$2,470.00</b>	<b>\$44,540.53</b>	<b>\$2,470.00</b>	<b>\$0.00</b>	<b>\$44,540.53</b>	<b>\$0.00</b>	<b>\$0.00</b>	<b>\$2,470.00</b>	<b>\$0.00</b>
2210 Productos alimenticios para personas	\$43,962.00	\$0.00	\$43,962.00	\$2,470.00	\$41,492.00	\$2,470.00	\$0.00	\$41,492.00	\$0.00	\$0.00	\$2,470.00	\$0.00
2213 Productos alimenticios para el personal en las instalaciones	\$3,048.53	\$0.00	\$3,048.53	\$0.00	\$3,048.53	\$0.00	\$0.00	\$3,048.53	\$0.00	\$0.00	\$0.00	\$0.00
2230 Utensilios para el servicio de alimentación	\$3,048.53	\$0.00	\$3,048.53	\$0.00	\$3,048.53	\$0.00	\$0.00	\$3,048.53	\$0.00	\$0.00	\$0.00	\$0.00
2231 Utensilios para el servicio de alimentación	\$3,048.53	\$0.00	\$3,048.53	\$0.00	\$3,048.53	\$0.00	\$0.00	\$3,048.53	\$0.00	\$0.00	\$0.00	\$0.00
<b>2400 MATERIALES Y ARTÍCULOS DE CONSTRUCCIÓN Y DE</b>	<b>\$107,751.71</b>	<b>\$0.00</b>	<b>\$107,751.71</b>	<b>\$0.00</b>	<b>\$107,751.71</b>	<b>\$0.00</b>	<b>\$0.00</b>	<b>\$107,751.71</b>	<b>\$0.00</b>	<b>\$0.00</b>	<b>\$0.00</b>	<b>\$0.00</b>
2410 Productos minerales no metálicos	\$7,530.32	\$0.00	\$7,530.32	\$0.00	\$7,530.32	\$0.00	\$0.00	\$7,530.32	\$0.00	\$0.00	\$0.00	\$0.00
2411 Productos minerales no metálicos	\$7,530.32	\$0.00	\$7,530.32	\$0.00	\$7,530.32	\$0.00	\$0.00	\$7,530.32	\$0.00	\$0.00	\$0.00	\$0.00
2420 Cemento y productos de concreto	\$4,047.26	\$0.00	\$4,047.26	\$0.00	\$4,047.26	\$0.00	\$0.00	\$4,047.26	\$0.00	\$0.00	\$0.00	\$0.00
2421 Cemento y productos de concreto	\$4,047.26	\$0.00	\$4,047.26	\$0.00	\$4,047.26	\$0.00	\$0.00	\$4,047.26	\$0.00	\$0.00	\$0.00	\$0.00
2430 Cal, yeso y productos de yeso	\$20,332.21	\$0.00	\$20,332.21	\$0.00	\$20,332.21	\$0.00	\$0.00	\$20,332.21	\$0.00	\$0.00	\$0.00	\$0.00
2431 Cal, yeso y productos de yeso	\$20,332.21	\$0.00	\$20,332.21	\$0.00	\$20,332.21	\$0.00	\$0.00	\$20,332.21	\$0.00	\$0.00	\$0.00	\$0.00
2450 Vidrio y productos de vidrio	\$12,674.93	\$0.00	\$12,674.93	\$0.00	\$12,674.93	\$0.00	\$0.00	\$12,674.93	\$0.00	\$0.00	\$0.00	\$0.00
2451 Vidrio y productos de vidrio	\$12,674.93	\$0.00	\$12,674.93	\$0.00	\$12,674.93	\$0.00	\$0.00	\$12,674.93	\$0.00	\$0.00	\$0.00	\$0.00
2460 Material eléctrico y electrónico	\$23,750.00	\$0.00	\$23,750.00	\$0.00	\$23,750.00	\$0.00	\$0.00	\$23,750.00	\$0.00	\$0.00	\$0.00	\$0.00
2461 Material eléctrico y electrónico	\$23,750.00	\$0.00	\$23,750.00	\$0.00	\$23,750.00	\$0.00	\$0.00	\$23,750.00	\$0.00	\$0.00	\$0.00	\$0.00
2470 Artículos metálicos para la construcción	\$34,216.99	\$0.00	\$34,216.99	\$0.00	\$34,216.99	\$0.00	\$0.00	\$34,216.99	\$0.00	\$0.00	\$0.00	\$0.00
2471 Artículos metálicos para la construcción	\$34,216.99	\$0.00	\$34,216.99	\$0.00	\$34,216.99	\$0.00	\$0.00	\$34,216.99	\$0.00	\$0.00	\$0.00	\$0.00
2490 Otros materiales y artículos de construcción y reparación	\$5,200.00	\$0.00	\$5,200.00	\$0.00	\$5,200.00	\$0.00	\$0.00	\$5,200.00	\$0.00	\$0.00	\$0.00	\$0.00
2491 Otros materiales y artículos de construcción y reparación	\$5,200.00	\$0.00	\$5,200.00	\$0.00	\$5,200.00	\$0.00	\$0.00	\$5,200.00	\$0.00	\$0.00	\$0.00	\$0.00
<b>2500 PRODUCTOS QUÍMICOS, FARMACÉUTICOS Y DE LAB.</b>	<b>\$174,127.59</b>	<b>\$0.00</b>	<b>\$174,127.59</b>	<b>\$0.00</b>	<b>\$174,127.59</b>	<b>\$0.00</b>	<b>\$0.00</b>	<b>\$174,127.59</b>	<b>\$0.00</b>	<b>\$0.00</b>	<b>\$0.00</b>	<b>\$0.00</b>
2510 Productos químicos básicos	\$2,349.00	\$0.00	\$2,349.00	\$0.00	\$2,349.00	\$0.00	\$0.00	\$2,349.00	\$0.00	\$0.00	\$0.00	\$0.00
2511 Productos químicos básicos	\$2,349.00	\$0.00	\$2,349.00	\$0.00	\$2,349.00	\$0.00	\$0.00	\$2,349.00	\$0.00	\$0.00	\$0.00	\$0.00
2520 Fertilizantes, pesticidas y otros agroquímicos	\$817.34	\$0.00	\$817.34	\$0.00	\$817.34	\$0.00	\$0.00	\$817.34	\$0.00	\$0.00	\$0.00	\$0.00
2521 Fertilizantes, pesticidas y otros agroquímicos	\$817.34	\$0.00	\$817.34	\$0.00	\$817.34	\$0.00	\$0.00	\$817.34	\$0.00	\$0.00	\$0.00	\$0.00
2530 Medicinas y productos farmacéuticos	\$21,004.34	\$0.00	\$21,004.34	\$0.00	\$21,004.34	\$0.00	\$0.00	\$21,004.34	\$0.00	\$0.00	\$0.00	\$0.00



Utr. RODRIGO\_RF  
Rep. rptEstadoPresupuestoEgresos\_FF

## Universidad Politécnica de Puebla Estado de Puebla

### Estado del Ejercicio del Presupuesto por Fuente de Financiamiento Al 31/ene./2021

Fecha y hora de Impresión | 04/feb./2021  
01:39 p. m.

Objeto del Gasto	Aprobado	Ampliaciones / (Reducciones)	Presupuesto Vigente	Comprometido	Presupuesto Disponible para		Devengado	Comprometid o No Devengado	Presupuesto Sin Devengar	Ejercido	Cuentas por	
					Comrometer	Comrometer					Pagado	Deuda
2531 Medicinas y productos farmacéuticos	\$21,004.34	\$0.00	\$21,004.34	\$0.00	\$21,004.34	\$0.00	\$0.00	\$0.00	\$21,004.34	\$0.00	\$0.00	\$0.00
2540 Materiales, accesorios y suministros médicos	\$24,947.26	\$0.00	\$24,947.26	\$0.00	\$24,947.26	\$0.00	\$0.00	\$0.00	\$24,947.26	\$0.00	\$0.00	\$0.00
2541 Materiales, accesorios y suministros médicos	\$24,947.26	\$0.00	\$24,947.26	\$0.00	\$24,947.26	\$0.00	\$0.00	\$0.00	\$24,947.26	\$0.00	\$0.00	\$0.00
2550 Materiales, accesorios y suministros de laboratorio	\$114,373.49	\$0.00	\$114,373.49	\$0.00	\$114,373.49	\$0.00	\$0.00	\$0.00	\$114,373.49	\$0.00	\$0.00	\$0.00
2551 Materiales, accesorios y suministros de laboratorio	\$114,373.49	\$0.00	\$114,373.49	\$0.00	\$114,373.49	\$0.00	\$0.00	\$0.00	\$114,373.49	\$0.00	\$0.00	\$0.00
2560 Fibras sintéticas, hules, plásticos y derivados	\$10,636.16	\$0.00	\$10,636.16	\$0.00	\$10,636.16	\$0.00	\$0.00	\$0.00	\$10,636.16	\$0.00	\$0.00	\$0.00
2561 Fibras sintéticas, hules, plásticos y derivados	\$10,636.16	\$0.00	\$10,636.16	\$0.00	\$10,636.16	\$0.00	\$0.00	\$0.00	\$10,636.16	\$0.00	\$0.00	\$0.00
2600 <b>COMBUSTIBLES, LUBRICANTES Y ADITIVOS</b>	<b>\$243,020.19</b>	<b>\$0.00</b>	<b>\$243,020.19</b>	<b>\$0.00</b>	<b>\$243,020.19</b>	<b>\$0.00</b>	<b>\$0.00</b>	<b>\$0.00</b>	<b>\$243,020.19</b>	<b>\$0.00</b>	<b>\$0.00</b>	<b>\$0.00</b>
2610 Combustibles, lubricantes y aditivos	\$243,020.19	\$0.00	\$243,020.19	\$0.00	\$243,020.19	\$0.00	\$0.00	\$0.00	\$243,020.19	\$0.00	\$0.00	\$0.00
2611 Combustibles, lubricantes y aditivos para vehículos destr	\$233,516.00	\$0.00	\$233,516.00	\$0.00	\$233,516.00	\$0.00	\$0.00	\$0.00	\$233,516.00	\$0.00	\$0.00	\$0.00
2612 Combustibles, lubricantes y aditivos para vehículos destr	\$9,504.19	\$0.00	\$9,504.19	\$0.00	\$9,504.19	\$0.00	\$0.00	\$0.00	\$9,504.19	\$0.00	\$0.00	\$0.00
2700 <b>VESTUARIO, BLANCOS, PRENDAS DE PROTECCIÓN Y</b>	<b>\$401,005.07</b>	<b>\$0.00</b>	<b>\$401,005.07</b>	<b>\$0.00</b>	<b>\$401,005.07</b>	<b>\$0.00</b>	<b>\$0.00</b>	<b>\$0.00</b>	<b>\$401,005.07</b>	<b>\$0.00</b>	<b>\$0.00</b>	<b>\$0.00</b>
2710 Vestuario y uniformes	\$61,719.17	\$0.00	\$61,719.17	\$0.00	\$61,719.17	\$0.00	\$0.00	\$0.00	\$61,719.17	\$0.00	\$0.00	\$0.00
2711 Vestuario y uniformes	\$61,719.17	\$0.00	\$61,719.17	\$0.00	\$61,719.17	\$0.00	\$0.00	\$0.00	\$61,719.17	\$0.00	\$0.00	\$0.00
2720 Prendas de seguridad y protección personal	\$317,668.33	\$0.00	\$317,668.33	\$0.00	\$317,668.33	\$0.00	\$0.00	\$0.00	\$317,668.33	\$0.00	\$0.00	\$0.00
2721 Prendas de seguridad y protección personal	\$317,668.33	\$0.00	\$317,668.33	\$0.00	\$317,668.33	\$0.00	\$0.00	\$0.00	\$317,668.33	\$0.00	\$0.00	\$0.00
2730 Artículos deportivos	\$11,409.57	\$0.00	\$11,409.57	\$0.00	\$11,409.57	\$0.00	\$0.00	\$0.00	\$11,409.57	\$0.00	\$0.00	\$0.00
2731 Artículos deportivos	\$11,409.57	\$0.00	\$11,409.57	\$0.00	\$11,409.57	\$0.00	\$0.00	\$0.00	\$11,409.57	\$0.00	\$0.00	\$0.00
2750 Blancos y otros productos textiles, excepto prendas de ve	\$10,208.00	\$0.00	\$10,208.00	\$0.00	\$10,208.00	\$0.00	\$0.00	\$0.00	\$10,208.00	\$0.00	\$0.00	\$0.00
2751 Blancos y otros productos textiles, excepto prendas de ve	\$10,208.00	\$0.00	\$10,208.00	\$0.00	\$10,208.00	\$0.00	\$0.00	\$0.00	\$10,208.00	\$0.00	\$0.00	\$0.00
2900 <b>HERRAMIENTAS, REFACCIONES Y ACCESORIOS MEN</b>	<b>\$92,793.93</b>	<b>\$0.00</b>	<b>\$92,793.93</b>	<b>\$0.00</b>	<b>\$92,793.93</b>	<b>\$0.00</b>	<b>\$0.00</b>	<b>\$0.00</b>	<b>\$92,793.93</b>	<b>\$0.00</b>	<b>\$0.00</b>	<b>\$0.00</b>
2910 Herramientas menores	\$20,533.33	\$0.00	\$20,533.33	\$0.00	\$20,533.33	\$0.00	\$0.00	\$0.00	\$20,533.33	\$0.00	\$0.00	\$0.00
2911 Herramientas menores	\$20,533.33	\$0.00	\$20,533.33	\$0.00	\$20,533.33	\$0.00	\$0.00	\$0.00	\$20,533.33	\$0.00	\$0.00	\$0.00
2920 Refacciones y accesorios menores de edificios	\$15,359.41	\$0.00	\$15,359.41	\$0.00	\$15,359.41	\$0.00	\$0.00	\$0.00	\$15,359.41	\$0.00	\$0.00	\$0.00
2921 Refacciones y accesorios menores de edificios	\$15,359.41	\$0.00	\$15,359.41	\$0.00	\$15,359.41	\$0.00	\$0.00	\$0.00	\$15,359.41	\$0.00	\$0.00	\$0.00
2930 Refacciones y accesorios menores de mobiliario y equipc	\$25,217.07	\$0.00	\$25,217.07	\$0.00	\$25,217.07	\$0.00	\$0.00	\$0.00	\$25,217.07	\$0.00	\$0.00	\$0.00
2931 Refacciones y accesorios menores de mobiliario y equipo	\$25,217.07	\$0.00	\$25,217.07	\$0.00	\$25,217.07	\$0.00	\$0.00	\$0.00	\$25,217.07	\$0.00	\$0.00	\$0.00
2960 Refacciones y accesorios menores de equipo de transpor	\$13,433.48	\$0.00	\$13,433.48	\$0.00	\$13,433.48	\$0.00	\$0.00	\$0.00	\$13,433.48	\$0.00	\$0.00	\$0.00
2961 Refacciones y accesorios menores de equipo de transpor	\$13,433.48	\$0.00	\$13,433.48	\$0.00	\$13,433.48	\$0.00	\$0.00	\$0.00	\$13,433.48	\$0.00	\$0.00	\$0.00
2980 Refacciones y accesorios menores de maquinaria y otros	\$12,095.25	\$0.00	\$12,095.25	\$0.00	\$12,095.25	\$0.00	\$0.00	\$0.00	\$12,095.25	\$0.00	\$0.00	\$0.00
2981 Refacciones y accesorios menores de maquinaria y otros	\$12,095.25	\$0.00	\$12,095.25	\$0.00	\$12,095.25	\$0.00	\$0.00	\$0.00	\$12,095.25	\$0.00	\$0.00	\$0.00



Uar RODRIGO\_RF  
Rep: rptEstabPresupuestoEgresos\_FF

## Universidad Politécnica de Puebla Estado de Puebla Estado del Ejercicio del Presupuesto por Fuente de Financiamiento Al 31/ene./2021

Fecha y hora de Impresión | 04/feb./2021  
01:39 p. m.

Objeto del Gasto	Aprobado	Ampliaciones / (Reducciones)	Presupuesto Vigente	Presupuesto Disponible para Comprometer		Devengado	Comprometido o No Devengado	Presupuesto Sin Devengar	Ejercido	Pagado	Cuentas por Pagar	Deuda
				Comprometido	Disponible para Comprometer							
2990 Refacciones y accesorios menores otros bienes muebles	\$6,155.39	\$0.00	\$6,155.39	\$0.00	\$6,155.39	\$0.00	\$0.00	\$6,155.39	\$0.00	\$0.00	\$0.00	\$0.00
2991 Refacciones y accesorios menores de otros bienes mueb	\$6,155.39	\$0.00	\$6,155.39	\$0.00	\$6,155.39	\$0.00	\$0.00	\$6,155.39	\$0.00	\$0.00	\$0.00	\$0.00
<b>3000 SERVICIOS GENERALES</b>	<b>\$9,034,973.20</b>	<b>\$0.00</b>	<b>\$9,034,973.20</b>	<b>\$490,812.08</b>	<b>\$8,544,161.12</b>	<b>\$453,488.63</b>	<b>\$37,323.45</b>	<b>\$8,581,484.57</b>	<b>\$9,662.20</b>	<b>\$9,662.20</b>	<b>\$0.00</b>	<b>\$443,826.43</b>
<b>SERVICIOS BÁSICOS</b>	<b>\$1,047,262.29</b>	<b>\$0.00</b>	<b>\$1,047,262.29</b>	<b>\$71,767.05</b>	<b>\$975,495.24</b>	<b>\$71,767.05</b>	<b>\$0.00</b>	<b>\$975,495.24</b>	<b>\$0.00</b>	<b>\$0.00</b>	<b>\$0.00</b>	<b>\$71,767.05</b>
3110 Energía eléctrica	\$680,033.67	\$0.00	\$680,033.67	\$38,157.00	\$641,876.67	\$38,157.00	\$0.00	\$641,876.67	\$0.00	\$0.00	\$0.00	\$38,157.00
3111 Servicio de energía eléctrica	\$680,033.67	\$0.00	\$680,033.67	\$38,157.00	\$641,876.67	\$38,157.00	\$0.00	\$641,876.67	\$0.00	\$0.00	\$0.00	\$38,157.00
3120 Gas	\$5,489.13	\$0.00	\$5,489.13	\$0.00	\$5,489.13	\$0.00	\$0.00	\$5,489.13	\$0.00	\$0.00	\$0.00	\$0.00
3121 Servicio de gas	\$5,489.13	\$0.00	\$5,489.13	\$0.00	\$5,489.13	\$0.00	\$0.00	\$5,489.13	\$0.00	\$0.00	\$0.00	\$0.00
3130 Agua	\$11,550.00	\$0.00	\$11,550.00	\$0.00	\$11,550.00	\$0.00	\$0.00	\$11,550.00	\$0.00	\$0.00	\$0.00	\$0.00
3131 Servicio de agua	\$11,550.00	\$0.00	\$11,550.00	\$0.00	\$11,550.00	\$0.00	\$0.00	\$11,550.00	\$0.00	\$0.00	\$0.00	\$0.00
3140 Telefonía tradicional	\$58,298.09	\$0.00	\$58,298.09	\$5,642.14	\$52,655.95	\$5,642.14	\$0.00	\$52,655.95	\$0.00	\$0.00	\$0.00	\$5,642.14
3141 Servicio telefónico convencional	\$58,298.09	\$0.00	\$58,298.09	\$5,642.14	\$52,655.95	\$5,642.14	\$0.00	\$52,655.95	\$0.00	\$0.00	\$0.00	\$5,642.14
3170 Servicios de acceso de internet, redes y procesamiento d	\$282,009.77	\$0.00	\$282,009.77	\$27,967.91	\$254,041.86	\$27,967.91	\$0.00	\$254,041.86	\$0.00	\$0.00	\$0.00	\$27,967.91
3171 Servicios de acceso de internet	\$282,009.77	\$0.00	\$282,009.77	\$27,967.91	\$254,041.86	\$27,967.91	\$0.00	\$254,041.86	\$0.00	\$0.00	\$0.00	\$27,967.91
3180 Servicios postales y telegráficos	\$9,881.63	\$0.00	\$9,881.63	\$0.00	\$9,881.63	\$0.00	\$0.00	\$9,881.63	\$0.00	\$0.00	\$0.00	\$0.00
3181 Servicio postal	\$9,881.63	\$0.00	\$9,881.63	\$0.00	\$9,881.63	\$0.00	\$0.00	\$9,881.63	\$0.00	\$0.00	\$0.00	\$0.00
<b>3200 SERVICIOS DE ARRENDAMIENTO</b>	<b>\$165,886.08</b>	<b>\$0.00</b>	<b>\$165,886.08</b>	<b>\$0.00</b>	<b>\$165,886.08</b>	<b>\$0.00</b>	<b>\$0.00</b>	<b>\$165,886.08</b>	<b>\$0.00</b>	<b>\$0.00</b>	<b>\$0.00</b>	<b>\$0.00</b>
3250 Arrendamiento de equipo de transporte	\$37,737.58	\$0.00	\$37,737.58	\$0.00	\$37,737.58	\$0.00	\$0.00	\$37,737.58	\$0.00	\$0.00	\$0.00	\$0.00
3251 Arrendamiento de vehículos terrestres, aéreos, marítimos	\$37,737.58	\$0.00	\$37,737.58	\$0.00	\$37,737.58	\$0.00	\$0.00	\$37,737.58	\$0.00	\$0.00	\$0.00	\$0.00
3270 Arrendamiento de activos intangibles	\$56,844.80	\$0.00	\$56,844.80	\$0.00	\$56,844.80	\$0.00	\$0.00	\$56,844.80	\$0.00	\$0.00	\$0.00	\$0.00
3271 Derechos de autor, patentes, regalías y otros	\$56,844.80	\$0.00	\$56,844.80	\$0.00	\$56,844.80	\$0.00	\$0.00	\$56,844.80	\$0.00	\$0.00	\$0.00	\$0.00
3290 Otros arrendamientos	\$71,303.70	\$0.00	\$71,303.70	\$0.00	\$71,303.70	\$0.00	\$0.00	\$71,303.70	\$0.00	\$0.00	\$0.00	\$0.00
3291 Otros arrendamientos	\$71,303.70	\$0.00	\$71,303.70	\$0.00	\$71,303.70	\$0.00	\$0.00	\$71,303.70	\$0.00	\$0.00	\$0.00	\$0.00
<b>3300 SERVICIOS PROFESIONALES, CIENTÍFICOS, TÉCNICO</b>	<b>\$3,782,754.05</b>	<b>\$0.00</b>	<b>\$3,782,754.05</b>	<b>\$295,200.38</b>	<b>\$3,487,553.67</b>	<b>\$295,200.38</b>	<b>\$0.00</b>	<b>\$3,487,553.67</b>	<b>\$0.00</b>	<b>\$0.00</b>	<b>\$0.00</b>	<b>\$295,200.38</b>
3310 Servicios legales, de contabilidad, auditoría y relacionado	\$224,394.84	\$0.00	\$224,394.84	\$0.00	\$224,394.84	\$0.00	\$0.00	\$224,394.84	\$0.00	\$0.00	\$0.00	\$0.00
3311 Servicios relacionados con procedimientos jurisdiccionales	\$224,394.84	\$0.00	\$224,394.84	\$0.00	\$224,394.84	\$0.00	\$0.00	\$224,394.84	\$0.00	\$0.00	\$0.00	\$0.00
3340 Servicios de capacitación	\$39,150.87	\$0.00	\$39,150.87	\$0.00	\$39,150.87	\$0.00	\$0.00	\$39,150.87	\$0.00	\$0.00	\$0.00	\$0.00
3341 Capacitación institucional	\$39,150.87	\$0.00	\$39,150.87	\$0.00	\$39,150.87	\$0.00	\$0.00	\$39,150.87	\$0.00	\$0.00	\$0.00	\$0.00
3360 Servicios de apoyo administrativo, traducción, fotocopiad	\$159,744.76	\$0.00	\$159,744.76	\$5,600.38	\$153,144.38	\$6,600.38	\$0.00	\$153,144.38	\$0.00	\$0.00	\$0.00	\$6,600.38
3363 Servicio de impresión de documentos y papelería oficial	\$159,744.76	\$0.00	\$159,744.76	\$5,600.38	\$153,144.38	\$6,600.38	\$0.00	\$153,144.38	\$0.00	\$0.00	\$0.00	\$6,600.38
3380 Servicios de vigilancia	\$3,185,229.50	\$0.00	\$3,185,229.50	\$289,600.00	\$2,895,629.50	\$268,600.00	\$0.00	\$2,895,629.50	\$0.00	\$0.00	\$0.00	\$289,600.00



**Universidad Politécnica de Puebla**  
Estado de Puebla  
Estado del Ejercicio del Presupuesto por Fuente de Financiamiento Al 31/ene./2021

Fecha y hora de Impresión | 04/feb./2021 01:39 p. m.

Ucr: RODRIGO\_RF  
Rep: rptEstadoPresupuestoEgresos\_FF

Objeto del Gasto	Aprobado	Ampliaciones / (Reducciones)	Presupuesto Vigente	Presupuesto Disponible para Comprometer	Devengado	Comprometido o No Devengado	Presupuesto Sin Devengar	Ejercido	Pagado	Cuentas por Pagar	
										Deuda	Deuda
3381 Servicios de vigilancia	\$3,185,229.50	\$0.00	\$3,185,229.50	\$2,888,600.00	\$288,600.00	\$0.00	\$2,888,629.50	\$0.00	\$0.00	\$288,600.00	\$0.00
3380 Servicios profesionales, científicos y técnicos integrales	\$174,234.08	\$0.00	\$174,234.08	\$0.00	\$0.00	\$0.00	\$174,234.08	\$0.00	\$0.00	\$0.00	\$0.00
3391 Servicios profesionales, científicos y técnicos integrales	\$174,234.08	\$0.00	\$174,234.08	\$0.00	\$0.00	\$0.00	\$174,234.08	\$0.00	\$0.00	\$0.00	\$0.00
<b>3400 SERVICIOS FINANCIEROS, BANCARIOS Y COMERCIA</b>	<b>\$268,523.15</b>	<b>\$0.00</b>	<b>\$268,523.15</b>	<b>\$7,476.20</b>	<b>\$7,476.20</b>	<b>\$0.00</b>	<b>\$261,046.95</b>	<b>\$7,476.20</b>	<b>\$7,476.20</b>	<b>\$0.00</b>	<b>\$0.00</b>
3410 Servicios financieros y bancarios	\$42,147.42	\$0.00	\$42,147.42	\$7,476.20	\$7,476.20	\$0.00	\$34,671.22	\$7,476.20	\$7,476.20	\$0.00	\$0.00
3411 Servicios financieros y bancarios	\$42,147.42	\$0.00	\$42,147.42	\$7,476.20	\$7,476.20	\$0.00	\$34,671.22	\$7,476.20	\$7,476.20	\$0.00	\$0.00
3450 Seguro de bienes patrimoniales	\$208,724.40	\$0.00	\$208,724.40	\$0.00	\$0.00	\$0.00	\$208,724.40	\$0.00	\$0.00	\$0.00	\$0.00
3451 Seguros de bienes patrimoniales	\$208,724.40	\$0.00	\$208,724.40	\$0.00	\$0.00	\$0.00	\$208,724.40	\$0.00	\$0.00	\$0.00	\$0.00
3470 Fletes y manobras	\$17,651.33	\$0.00	\$17,651.33	\$0.00	\$0.00	\$0.00	\$17,651.33	\$0.00	\$0.00	\$0.00	\$0.00
3471 Fletes y manobras	\$17,651.33	\$0.00	\$17,651.33	\$0.00	\$0.00	\$0.00	\$17,651.33	\$0.00	\$0.00	\$0.00	\$0.00
<b>3500 SERVICIOS DE INSTALACIÓN, REPARACIÓN, MANTEN</b>	<b>\$1,998,804.09</b>	<b>\$0.00</b>	<b>\$1,998,804.09</b>	<b>\$37,323.45</b>	<b>\$0.00</b>	<b>\$37,323.45</b>	<b>\$1,961,480.64</b>	<b>\$0.00</b>	<b>\$0.00</b>	<b>\$0.00</b>	<b>\$0.00</b>
3510 Conservación y mantenimiento menor de inmuebles	\$684,758.88	\$0.00	\$684,758.88	\$0.00	\$0.00	\$0.00	\$684,758.88	\$0.00	\$0.00	\$0.00	\$0.00
3512 Mantenimiento y conservación menor de inmuebles para	\$684,758.88	\$0.00	\$684,758.88	\$0.00	\$0.00	\$0.00	\$684,758.88	\$0.00	\$0.00	\$0.00	\$0.00
3530 Instalación, reparación y mantenimiento de equipo de có	\$12,499.82	\$0.00	\$12,499.82	\$0.00	\$0.00	\$0.00	\$12,499.82	\$0.00	\$0.00	\$0.00	\$0.00
3531 Instalación, reparación y mantenimiento de equipo de có	\$12,499.82	\$0.00	\$12,499.82	\$0.00	\$0.00	\$0.00	\$12,499.82	\$0.00	\$0.00	\$0.00	\$0.00
3540 Instalación, reparación y mantenimiento de equipo e instr	\$100,199.00	\$0.00	\$100,199.00	\$0.00	\$0.00	\$0.00	\$100,199.00	\$0.00	\$0.00	\$0.00	\$0.00
3541 Instalación, reparación y mantenimiento de equipo e instr	\$100,199.00	\$0.00	\$100,199.00	\$0.00	\$0.00	\$0.00	\$100,199.00	\$0.00	\$0.00	\$0.00	\$0.00
3550 Reparación y mantenimiento de equipo de transporte	\$85,424.72	\$0.00	\$85,424.72	\$0.00	\$0.00	\$0.00	\$85,424.72	\$0.00	\$0.00	\$0.00	\$0.00
3551 Mantenimiento y conservación de vehículos terrestres, aé	\$85,424.72	\$0.00	\$85,424.72	\$0.00	\$0.00	\$0.00	\$85,424.72	\$0.00	\$0.00	\$0.00	\$0.00
3580 Servicios de limpieza y manejo de desechos	\$1,069,666.67	\$0.00	\$1,069,666.67	\$37,323.45	\$0.00	\$37,323.45	\$1,069,666.67	\$0.00	\$0.00	\$0.00	\$0.00
3591 Servicios de limpieza y manejo de desechos	\$1,069,666.67	\$0.00	\$1,069,666.67	\$37,323.45	\$0.00	\$37,323.45	\$1,069,666.67	\$0.00	\$0.00	\$0.00	\$0.00
3590 Servicios de jardinería y fumigación	\$46,255.00	\$0.00	\$46,255.00	\$0.00	\$0.00	\$0.00	\$46,255.00	\$0.00	\$0.00	\$0.00	\$0.00
3591 Servicios de jardinería y fumigación	\$46,255.00	\$0.00	\$46,255.00	\$0.00	\$0.00	\$0.00	\$46,255.00	\$0.00	\$0.00	\$0.00	\$0.00
<b>3600 SERVICIOS DE COMUNICACIÓN SOCIAL Y PUBLICIDA</b>	<b>\$144,787.00</b>	<b>\$0.00</b>	<b>\$144,787.00</b>	<b>\$0.00</b>	<b>\$0.00</b>	<b>\$0.00</b>	<b>\$144,787.00</b>	<b>\$0.00</b>	<b>\$0.00</b>	<b>\$0.00</b>	<b>\$0.00</b>
3620 Difusión por radio, televisión y otros medios de mensajes	\$124,487.00	\$0.00	\$124,487.00	\$0.00	\$0.00	\$0.00	\$124,487.00	\$0.00	\$0.00	\$0.00	\$0.00
3621 Difusión por radio, televisión y otros medios de mensajes	\$124,487.00	\$0.00	\$124,487.00	\$0.00	\$0.00	\$0.00	\$124,487.00	\$0.00	\$0.00	\$0.00	\$0.00
3650 Servicios de la industria fílmica, del sonido y del vídeo	\$12,180.00	\$0.00	\$12,180.00	\$0.00	\$0.00	\$0.00	\$12,180.00	\$0.00	\$0.00	\$0.00	\$0.00
3651 Servicios de la industria fílmica, del sonido y del vídeo	\$12,180.00	\$0.00	\$12,180.00	\$0.00	\$0.00	\$0.00	\$12,180.00	\$0.00	\$0.00	\$0.00	\$0.00
3660 Servicio de creación y difusión de contenido exclusivo	\$8,120.00	\$0.00	\$8,120.00	\$0.00	\$0.00	\$0.00	\$8,120.00	\$0.00	\$0.00	\$0.00	\$0.00
3661 Servicio de creación y difusión de contenido exclusivo	\$8,120.00	\$0.00	\$8,120.00	\$0.00	\$0.00	\$0.00	\$8,120.00	\$0.00	\$0.00	\$0.00	\$0.00
<b>3700 SERVICIOS DE TRASLADOS Y VIÁTICOS</b>	<b>\$128,114.06</b>	<b>\$0.00</b>	<b>\$128,114.06</b>	<b>\$1,830.00</b>	<b>\$0.00</b>	<b>\$1,830.00</b>	<b>\$126,284.06</b>	<b>\$1,830.00</b>	<b>\$1,830.00</b>	<b>\$0.00</b>	<b>\$0.00</b>



Utr: RODRIGO\_FF  
Rep: rptEstabPresupuestoEgresos\_FF

**Universidad Politécnica de Puebla**  
**Estado de Puebla**  
**Estado del Ejercicio del Presupuesto por Fuente de Financiamiento Al 31/ene./2021**

Fecha y hora de Impresión | 04/feb./2021 | 01:39 p. m.

Objeto del Gasto	Unidad Administrativa	Aprobado	Ampliaciones / (Reducciones)	Presupuesto Vigente	Presupuesto Disponible para Comprometer	Devengado	Comprometido o No Devengado	Presupuesto Sin Devengar	Ejercido	Pagado	Cuentas por Pagar	
											Deuda	Deuda
3710 Pasajes aéreos		\$28,000.49	\$0.00	\$28,000.49	\$0.00	\$0.00	\$0.00	\$28,000.49	\$0.00	\$0.00	\$0.00	\$0.00
3711 Pasajes aéreos nacionales		\$28,000.49	\$0.00	\$28,000.49	\$0.00	\$0.00	\$0.00	\$28,000.49	\$0.00	\$0.00	\$0.00	\$0.00
3720 Pasajes terrestres		\$30,905.24	\$0.00	\$30,905.24	\$0.00	\$0.00	\$0.00	\$30,905.24	\$0.00	\$0.00	\$0.00	\$0.00
3721 Pasajes terrestres nacionales		\$30,905.24	\$0.00	\$30,905.24	\$0.00	\$0.00	\$0.00	\$30,905.24	\$0.00	\$0.00	\$0.00	\$0.00
3750 Viáticos en el país		\$69,208.33	\$0.00	\$69,208.33	\$1,830.00	\$1,830.00	\$0.00	\$67,378.33	\$1,830.00	\$1,830.00	\$0.00	\$0.00
3751 Viáticos en el país		\$69,208.33	\$0.00	\$69,208.33	\$1,830.00	\$1,830.00	\$0.00	\$67,378.33	\$1,830.00	\$1,830.00	\$0.00	\$0.00
<b>3800 SERVICIOS OFICIALES</b>		<b>\$170,049.26</b>	<b>\$0.00</b>	<b>\$170,049.26</b>	<b>\$0.00</b>	<b>\$0.00</b>	<b>\$0.00</b>	<b>\$170,049.26</b>	<b>\$0.00</b>	<b>\$0.00</b>	<b>\$0.00</b>	<b>\$0.00</b>
3820 Gastos de orden social y cultural		\$49,698.92	\$0.00	\$49,698.92	\$0.00	\$0.00	\$0.00	\$49,698.92	\$0.00	\$0.00	\$0.00	\$0.00
3822 Gastos de orden cultural		\$49,698.92	\$0.00	\$49,698.92	\$0.00	\$0.00	\$0.00	\$49,698.92	\$0.00	\$0.00	\$0.00	\$0.00
3830 Congresos y convenciones		\$37,207.92	\$0.00	\$37,207.92	\$0.00	\$0.00	\$0.00	\$37,207.92	\$0.00	\$0.00	\$0.00	\$0.00
3831 Congresos y convenciones		\$37,207.92	\$0.00	\$37,207.92	\$0.00	\$0.00	\$0.00	\$37,207.92	\$0.00	\$0.00	\$0.00	\$0.00
3840 Exposiciones		\$26,357.22	\$0.00	\$26,357.22	\$0.00	\$0.00	\$0.00	\$26,357.22	\$0.00	\$0.00	\$0.00	\$0.00
3841 Exposiciones		\$26,357.22	\$0.00	\$26,357.22	\$0.00	\$0.00	\$0.00	\$26,357.22	\$0.00	\$0.00	\$0.00	\$0.00
3850 Gastos de representación		\$56,785.20	\$0.00	\$56,785.20	\$0.00	\$0.00	\$0.00	\$56,785.20	\$0.00	\$0.00	\$0.00	\$0.00
3851 Gastos de representación		\$56,785.20	\$0.00	\$56,785.20	\$0.00	\$0.00	\$0.00	\$56,785.20	\$0.00	\$0.00	\$0.00	\$0.00
<b>3900 OTROS SERVICIOS GENERALES</b>		<b>\$1,328,793.22</b>	<b>\$0.00</b>	<b>\$1,328,793.22</b>	<b>\$77,215.00</b>	<b>\$77,215.00</b>	<b>\$0.00</b>	<b>\$1,251,578.22</b>	<b>\$386.00</b>	<b>\$356.00</b>	<b>\$76,859.00</b>	<b>\$0.00</b>
3920 Impuestos y derechos		\$219,741.24	\$0.00	\$219,741.24	\$356.00	\$356.00	\$0.00	\$219,385.24	\$356.00	\$356.00	\$0.00	\$0.00
3921 Otros impuestos y derechos		\$219,741.24	\$0.00	\$219,741.24	\$356.00	\$356.00	\$0.00	\$219,385.24	\$356.00	\$356.00	\$0.00	\$0.00
3980 Impuesto sobre nóminas y otros que se deriven de una re		\$1,037,798.30	\$0.00	\$1,037,798.30	\$76,859.00	\$76,859.00	\$0.00	\$960,939.30	\$0.00	\$0.00	\$76,859.00	\$0.00
3981 Impuesto sobre nóminas y otros que se deriven de una re		\$1,037,798.30	\$0.00	\$1,037,798.30	\$76,859.00	\$76,859.00	\$0.00	\$960,939.30	\$0.00	\$0.00	\$76,859.00	\$0.00
3990 Otros servicios generales		\$71,253.68	\$0.00	\$71,253.68	\$0.00	\$0.00	\$0.00	\$71,253.68	\$0.00	\$0.00	\$0.00	\$0.00
3993 Otros servicios generales		\$71,253.68	\$0.00	\$71,253.68	\$0.00	\$0.00	\$0.00	\$71,253.68	\$0.00	\$0.00	\$0.00	\$0.00
<b>4000 TRANSFERENCIAS, ASIGNACIONES, SUBSIDIO</b>		<b>\$698,844.28</b>	<b>\$0.00</b>	<b>\$698,844.28</b>	<b>\$0.00</b>	<b>\$0.00</b>	<b>\$0.00</b>	<b>\$698,844.28</b>	<b>\$0.00</b>	<b>\$0.00</b>	<b>\$0.00</b>	<b>\$0.00</b>
4400 AYUDAS SOCIALES		\$698,844.28	\$0.00	\$698,844.28	\$0.00	\$0.00	\$0.00	\$698,844.28	\$0.00	\$0.00	\$0.00	\$0.00
4410 Ayudas sociales a personas		\$450,388.03	\$0.00	\$450,388.03	\$0.00	\$0.00	\$0.00	\$450,388.03	\$0.00	\$0.00	\$0.00	\$0.00
4417 Ayudas en materia de formación educativa y cultural		\$450,388.03	\$0.00	\$450,388.03	\$0.00	\$0.00	\$0.00	\$450,388.03	\$0.00	\$0.00	\$0.00	\$0.00
4420 Becas y otras ayudas para programas de capacitación		\$248,456.25	\$0.00	\$248,456.25	\$0.00	\$0.00	\$0.00	\$248,456.25	\$0.00	\$0.00	\$0.00	\$0.00
4421 Ayudas para capacitación y becas		\$248,456.25	\$0.00	\$248,456.25	\$0.00	\$0.00	\$0.00	\$248,456.25	\$0.00	\$0.00	\$0.00	\$0.00
<b>CAPTACION DE DERECHOS</b>		<b>\$11,371,657.92</b>	<b>\$0.00</b>	<b>\$11,371,657.92</b>	<b>\$455,356.63</b>	<b>\$455,356.63</b>	<b>\$0.00</b>	<b>\$10,916,301.29</b>	<b>\$1,562.20</b>	<b>\$1,562.20</b>	<b>\$446,796.43</b>	<b>\$0.00</b>

**252 PROGRAMA PARA EL DESARROLLO PROFESIONAL DOCENTE EJERCICIOS ANTERIORES**



Uir: RODRIGO\_RF  
Rep: rptEstadoPresupuestoEgresos\_FF

**Universidad Politécnica de Puebla**  
**Estado de Puebla**  
**Estado del Ejercicio del Presupuesto por Fuente de Financiamiento Al 31/ene./2021**

Fecha y hora de Impresión: 04/feb./2021 01:39 p. m.

Objeto del Gasto	Unidad Administrativa	Aprobado	Ampliaciones / (Reducciones)	Presupuesto Vigente	Presupuesto Disponible para Comprometer	Comprometido o No Devengado		Presupuesto Sin Devengar	Ejercido	Pagado	Cuentas por Pagar
						Comprometido	Devengado				
4000	TRANSFERENCIAS, ASIGNACIONES, SUBSIDIO	\$0.00	\$998,585.81	\$998,585.81	\$0.00	\$0.00	\$998,585.81	\$0.00	\$0.00	\$0.00	\$0.00
4400	AYUDAS SOCIALES	\$0.00	\$998,585.81	\$998,585.81	\$0.00	\$0.00	\$998,585.81	\$0.00	\$0.00	\$0.00	\$0.00
4450	Ayudas sociales a instituciones sin fines de lucro	\$0.00	\$998,585.81	\$998,585.81	\$0.00	\$0.00	\$998,585.81	\$0.00	\$0.00	\$0.00	\$0.00
4451	Ayudas sociales a instituciones culturales sin fines de luci	\$0.00	\$998,585.81	\$998,585.81	\$0.00	\$0.00	\$998,585.81	\$0.00	\$0.00	\$0.00	\$0.00
	<b>PROGRAMA PARA EL DESARROLLO</b>	\$0.00	\$998,585.81	\$998,585.81	\$0.00	\$0.00	\$998,585.81	\$0.00	\$0.00	\$0.00	\$0.00
258	<b>CONACYT EJERCICIOS ANTERIORES</b>										
4000	TRANSFERENCIAS, ASIGNACIONES, SUBSIDIO	\$0.00	\$237,549.98	\$237,549.98	\$0.00	\$0.00	\$237,549.98	\$0.00	\$0.00	\$0.00	\$0.00
4400	AYUDAS SOCIALES	\$0.00	\$237,549.98	\$237,549.98	\$0.00	\$0.00	\$237,549.98	\$0.00	\$0.00	\$0.00	\$0.00
4450	Ayudas sociales a instituciones sin fines de lucro	\$0.00	\$237,549.98	\$237,549.98	\$0.00	\$0.00	\$237,549.98	\$0.00	\$0.00	\$0.00	\$0.00
4451	Ayudas sociales a instituciones culturales sin fines de luci	\$0.00	\$237,549.98	\$237,549.98	\$0.00	\$0.00	\$237,549.98	\$0.00	\$0.00	\$0.00	\$0.00
	<b>CONACYT EJERCICIOS ANTERIORES</b>	\$0.00	\$237,549.98	\$237,549.98	\$0.00	\$0.00	\$237,549.98	\$0.00	\$0.00	\$0.00	\$0.00
261	<b>PROFEXCE EJERCICIOS ANTERIORES</b>										
4000	TRANSFERENCIAS, ASIGNACIONES, SUBSIDIO	\$0.00	\$58.59	\$58.59	\$0.00	\$58.59	\$0.00	\$58.59	\$58.59	\$58.59	\$0.00
4100	TRANSFERENCIAS INTERNAS Y ASIGNACIONES AL S	\$0.00	\$58.59	\$58.59	\$0.00	\$58.59	\$0.00	\$58.59	\$58.59	\$58.59	\$0.00
4150	Transferencias internas otorgadas a entidades paraestata	\$0.00	\$58.59	\$58.59	\$0.00	\$58.59	\$0.00	\$58.59	\$58.59	\$58.59	\$0.00
4151	Transferencias internas a entidades paraestatales no emi	\$0.00	\$58.59	\$58.59	\$0.00	\$58.59	\$0.00	\$58.59	\$58.59	\$58.59	\$0.00
	<b>PROFEXCE EJERCICIOS ANTERIORE</b>	\$0.00	\$58.59	\$58.59	\$0.00	\$58.59	\$0.00	\$58.59	\$58.59	\$58.59	\$0.00
	<b>Total Final</b>	\$68,218,865.02	\$1,979,538.08	\$69,796,704.10	\$3,910,885.74	\$61,885,818.36	\$37,024,229	\$61,924,187.31	\$2,796,321.58	\$2,796,321.66	\$1,074,520.61





Universidad Politécnica de Puebla  
Estado de Puebla  
Endeudamiento Neto

Usu: RODRIGO\_RF  
Rep: rptEndeudamientoNeto

Del 01/ene./2021 Al 31/ene./2021

Fecha y hora de Impresión | 04/feb./2021  
12:49 p. m.

Identificación de Crédito o Instrumento	Contratación/Colocación	Amortización	Endeudamiento Neto
	A	B	C=A-B
<b>Créditos Bancarios</b>			
Total Créditos Bancarios	\$0.00	\$0.00	\$0.00
<b>Otros Instrumentos de Deuda</b>			
Total Otros Instrumentos de Deuda	\$0.00	\$0.00	\$0.00
<b>Total</b>	<b>\$0.00</b>	<b>\$0.00</b>	<b>\$0.00</b>

MTRO. CARLOS ALBERTO RIVERA AGUIRRE

RECTOR

M.A. MARGARITA CUACHAYO LOZANO  
JEFA DEL DEPARTAMENTO DE RECURSOS FINANCIEROS

MTRO. JOSÉ IGNACIO HERNÁNDEZ GARCÍA

SECRETARIO ADMINISTRATIVO





Universidad Politécnica de Puebla  
Estado de Puebla  
Intereses de la Deuda

Del 01/ene./2021 Al 31/ene./2021

Fecha y hora de Impresión | 04/feb./2021  
12:50 p. m.

Usu: RODRIGO\_RF  
Rep rptInteresesdeDeuda

Identificación de Crédito o Instrumento	Devengado	Pagado
<b>Créditos Bancarios</b>		
Total de Intereses de Créditos Bancarios	\$0.00	\$0.00
<b>Otros Instrumentos de Deuda</b>		
Total de Intereses de Otros Instrumentos de Deuda	\$0.00	\$0.00
Total	\$0.00	\$0.00

MTRO. CARLOS ALBERTO RIVERA AGUIRRE

RECTOR

MTRO. JOSE IGNACIO HERNANDEZ GARCIA

SECRETARIO ADMINISTRATIVO

M.A. MARGARITA CUACHAYO LOZANO  
JEFA DEL DEPARTAMENTO DE RECURSOS FINANCIEROS

**Universidad Politécnica de Puebla**  
**Estado de Puebla**  
**Indicadores de Postura Fiscal**  
**del 01/ene./2021 al 31/ene./2021**

Usu: RODRIGO\_RF  
 Rep rptIndicadoresPosturaFiscal

Fecha y hora de Impresión | 04/feb./2021  
 12:50 p. m.

Concepto	Estimado	Devengado	Pagado
<b>I. Ingresos Presupuestarios (I=1+2)</b>	<b>\$64,216,865.02</b>	<b>\$3,648,022.58</b>	<b>\$3,648,022.58</b>
1. Ingresos del Gobierno de la Entidad Federativa	\$0.00	\$0.00	\$0.00
2. Ingresos del Sector Paraestatal	\$64,216,865.02	\$3,648,022.58	\$3,648,022.58
<b>II. Egresos Presupuestarios (II=3+4)</b>	<b>\$64,216,865.02</b>	<b>\$3,873,542.29</b>	<b>\$2,798,921.68</b>
3. Egresos del Gobierno de la Entidad Federativa	\$0.00	\$0.00	\$0.00
4. Egresos del Sector Paraestatal	\$64,216,865.02	\$3,873,542.29	\$2,798,921.68
<b>III. Balance Presupuestario (Superávit o Déficit) (III = I - II)</b>	<b>\$0.00</b>	<b>-\$225,519.71</b>	<b>\$849,100.90</b>

Concepto	Estimado	Devengado	Pagado
<b>III. Balance Presupuestario (Superávit o Déficit)</b>	<b>\$0.00</b>	<b>-\$225,519.71</b>	<b>\$849,100.90</b>
<b>IV. Intereses, Comisiones y Gastos de la Deuda</b>	<b>\$0.00</b>	<b>\$0.00</b>	<b>\$0.00</b>
<b>V. Balance Primario ( Superávit o Déficit) (V= III - IV)</b>	<b>\$0.00</b>	<b>-\$225,519.71</b>	<b>\$849,100.90</b>


Concepto	Estimado	Devengado	Pagado
<b>A. Financiamiento</b>	<b>\$0.00</b>	<b>\$0.00</b>	<b>\$0.00</b>
<b>B. Amortización de la deuda</b>	<b>\$0.00</b>	<b>\$0.00</b>	<b>\$0.00</b>
<b>C. Endeudamiento ó desendeudamiento (C = A - B)</b>	<b>\$0.00</b>	<b>\$0.00</b>	<b>\$0.00</b>



\_\_\_\_\_  
 MTRO. CARLOS ALBERTO RIVERA AGUIRRE  
 RECTOR



\_\_\_\_\_  
 MTRO. JOSE IGNACIO HERNANDEZ GARCIA  
 SECRETARIO ADMINISTRATIVO



\_\_\_\_\_  
 M.A. MARGARITA BUACHAYO LOZANO  
 JEFA DEL DEPARTAMENTO DE RECURSOS  
 FINANCIEROS


**Universidad Politécnica de Puebla**  
**Estado de Puebla**  
**Gasto por Categoría Programática**  
**Del 01/ene./2021 Al 31/ene./2021**

Fecha y hora de Impresión | 04/feb./2021 12:51 p. m.

Usr RODRIGO\_RF  
 Rep rptEstadoPresupuestoEgresos\_FC

Concepto	Egresos					Subejercicio
	Aprobado	Ampliaciones / (Reducciones)	Modificado	Devengado	Pagado	
	1	2	3=(1+2)	4	5	6 = ( 3 - 4 )

<b>Programas</b>						
<b>Desempeño de las Funciones</b>						
Prestación de Servicios Públicos	\$64,216,865.02	\$1,579,839.08	\$65,796,704.10	\$3,873,542.29	\$2,798,921.68	\$61,923,161.81
<b>Total del Gasto</b>	<b>\$64,216,865.02</b>	<b>\$1,579,839.08</b>	<b>\$65,796,704.10</b>	<b>\$3,873,542.29</b>	<b>\$2,798,921.68</b>	<b>\$61,923,161.81</b>



\_\_\_\_\_  
 MTRO. JOSÉ IGNACIO HERNANDEZ GARCIA  
 SECRETARIO ADMINISTRATIVO



\_\_\_\_\_  
 MTRO. CARLOS ALBERTO RIVERA AGUIRRE  
 RECTOR



\_\_\_\_\_  
 M.A. MARGARITA CUACHAYO LOZANO  
 JEFA DEL DEPARTAMENTO DE RECURSOS FINANCIEROS


**Universidad Politécnica de Puebla**  
**Estado de Puebla**

**Ramo o Dependencia / Distribución Geográfica (Entidad Federativa) / Programas y proyectos de inversión**  
 Del 01/ene./2021 Al 31/ene./2021


Ramo o Dependencia / Distribución geográfica / Programas y proyectos de inversión	Ampliaciones/ Aprobado(Reducciones)	Presupuesto Vigente	Comprometido	Presupuesto Disponible para Comprometer	Devengado	Comprometido No Devengado	Presupuesto Sin Devengar	Ejercido	Pagado	Cuentas por Pagar Deuda
---	-------------------------------------	---------------------	--------------	---	-----------	---------------------------	--------------------------	----------	--------	-------------------------

  
 MITRO. CARLOS ALBERTO RIVERA AGUIRRE

RECTOR

  
 M.A. MARGARITA CUACHAYO LOZANO

JEFA DEL DEPARTAMENTO DE RECURSOS FINANCIEROS

  
 MITRO. JOSE IGNACIO HERNANDEZ GARCIA  
 SECRETARIO ADMINISTRATIVO



UNIVERSIDAD POLITÉCNICA DE PUEBLA  
INDICADORES PARA RESULTADOS  
DEL 01 DE ENERO AL 31 DE ENERO 2021

INDICADORES				METAS					PRESUPUESTO (MILES DE PESOS)						
PP	Programa Presupuestario / Indicador	Nivel	Tipo <sup>1/</sup>	Dimensión a Medir	Unidad de Medida	Aprobada	Modificada	Alcanzada	Aic./Aprob.	Aic./Modif.	Aprobado	Modificado	Devengado <sup>2/</sup>	Dev. / Aprob.	Dev. / Modif.
001	Cobertura Superior (No incluye Postgrado)	FIN	Estratégico	Eficacia	Persona	166,183.00	166,183.00				64,216,865.02	65,796,704.10	3,873,542.29	6.03%	5.89%
002	Porcentaje de alumnos inscritos en la Universidad	PROPOSITO	Estratégico	Eficacia	Porcentaje	76.92	76.92				42,991,218.20	41,281,317.20	3,334,642.59	7.76%	8.08%
003	Número de sistemas de gestión implementados	Componente	Estratégico	Calidad	Sistema	3.00	3.00				3,864,116.72	5,787,176.70	59,500.00	1.51%	1.01%
004	Porcentaje de estudiantes participantes en actividades de integración (Movilidad internacional, emprendimiento, actividades deportivas, actividades culturales y/o artísticas, desarrollo humano, derechos humanos, etc.)	Componente	Estratégico	Eficacia	Porcentaje	90.00	90.00				11,574,353.40	11,574,353.40	151,200.00	1.34%	1.34%
005	Porcentaje de deserción escolar.	Componente	Estratégico	Eficacia	Porcentaje	11.50	11.50				5,787,176.70	5,787,176.70	325,200.00	5.62%	5.62%
006	Porcentaje de estudiantes beneficiados con la vinculación	Componente	Estratégico	Eficacia	Porcentaje	100.00	100.00				-	1,366,680.10		N/A	

1/ Sólo se reportará el tipo de indicador estratégico.

2/ De conformidad con el artículo 52 de la Ley General de Contabilidad Gubernamental (LGCG), se considera como base de registro el Momento Contable del Devengado.

Fuente: Secretaría de Finanzas y Administración.

"Bajo protesta de decir verdad declaramos que los Estados Financieros y sus Notas son razonablemente correctos y responsabilidad del emisor"

MTRO. JOSÉ GINACIO HERNÁNDEZ GARCÍA  
SECRETARIO ADMINISTRATIVO

MTRO. CARLOS ALBERTO RIVERA AGUIRRE  
RECTOR

Concepto	Egresos					Subejercicio
	Aprobado	Ampliaciones / (Reducciones)	Modificado	Devengado	Pagado	
	1	2	3=(1+2)	4	5	6 = (3 - 4)

<b>Sin Ramo/Dependencia</b>						
RECTORIA	\$0.00	\$630,766.83	\$630,766.83	\$615,563.93	\$395,477.24	\$15,202.90
SECRETARIA ADMINISTRATIVA	\$0.00	\$319,003.85	\$319,003.85	\$293,760.15	\$190,746.06	\$25,243.70
SECRETARIA ACADEMICA	\$64,216,865.02	\$630,068.40	\$64,846,933.42	\$2,964,218.21	\$2,212,698.38	\$61,882,715.21
<b>Sin Ramo/Dependencia</b>	\$64,216,865.02	\$1,579,839.08	\$66,796,704.10	\$3,873,542.29	\$2,796,921.68	\$61,923,161.61

**Total del Gasto** \$64,216,865.02 \$1,579,839.08 \$66,796,704.10 \$3,873,542.29 \$2,796,921.68 \$61,923,161.61



\_\_\_\_\_  
MTR. CARLOS ALBERTO RIVERA AGUIRRE

RECTOR



\_\_\_\_\_  
M.A. MARGARITA CUACHAYO LOZANO

JEFA DEL DEPARTAMENTO DE RECURSOS FINANCIEROS



\_\_\_\_\_  
MTR. JOSÉ IGNACIO HERNÁNDEZ GARCÍA

SECRETARIO ADMINISTRATIVO

**Universidad Politécnica de Puebla**  
**Estado de Puebla**  
**Estado Analítico del Ejercicio del Presupuesto de Egresos**  
**Clasificación Económica (por Tipo de Gasto)**

Fecha y hora de Impresión | 04/feb./2021 | 01:03 p. m.

| Del 01/ene./2021 Al 31/ene./2021

Concepto	Egresos					
	Aprobado 1	Ampliaciones / (Reducciones) 2	Modificado 3=(1+2)	Devengado 4	Pagado 5	Subejercicio 6 = ( 3 - 4 )
Gasto Corriente	\$64,216,865.02	\$1,435,929.61	\$65,652,794.63	\$3,873,542.29	\$2,798,921.68	\$61,779,252.34
Gasto de Capital	\$0.00	\$143,909.47	\$143,909.47	\$0.00	\$0.00	\$143,909.47
<b>Total del Gasto</b>	<b>\$64,216,865.02</b>	<b>\$1,579,839.08</b>	<b>\$65,796,704.10</b>	<b>\$3,873,542.29</b>	<b>\$2,798,921.68</b>	<b>\$61,923,161.81</b>

\_\_\_\_\_  
 MITRO. CARLOS ALBERTO RIVERA AGUIRRE

RECTOR

\_\_\_\_\_  
 M.A. MARGARITA CUACHAYO LOZANO

JEFA DEL DEPARTAMENTO DE RECURSOS FINANCIEROS

\_\_\_\_\_  
 MITRO. JOSE IGNACIO HERNANDEZ GARCIA

SECRETARIO ADMINISTRATIVO

**Universidad Politécnica de Puebla**  
**Estado de Puebla**  
**Estado Analítico del Ejercicio del Presupuesto de Egresos**  
**Clasificación Funcional (Finalidad y Función)**


Usr: RODRIGO\_RF  
 Rep: rptEstadoPresupuestoEgresos\_FN3

Fecha y hora de Impresión: 04/feb./2021 01:03 p. m.

Del 01/ene./2021 Al 31/ene./2021

Concepto	Egresos					
	Aprobado	Ampliaciones / (Reducciones)	Modificado	Devengado	Pagado	Subejercicio
	1	2	3=(1+2)	4	5	6 = (3 - 4)
DESARROLLO SOCIAL	\$64,216,865.02	\$1,579,839.08	\$65,796,704.10	\$3,873,542.29	\$2,798,921.68	\$61,923,161.81
EDUCACIÓN	\$64,216,865.02	\$1,579,839.08	\$65,796,704.10	\$3,873,542.29	\$2,798,921.68	\$61,923,161.81
<b>Total del Gasto</b>	<b>\$64,216,865.02</b>	<b>\$1,579,839.08</b>	<b>\$65,796,704.10</b>	<b>\$3,873,542.29</b>	<b>\$2,798,921.68</b>	<b>\$61,923,161.81</b>

  
 MTR. CARLOS ALBERTO RIVERA AGUIRRE  
 RECTOR

  
 MTR. JOSE IGNACIO HERNANDEZ GARCIA  
 SECRETARIO ADMINISTRATIVO

  
 M.A. MARGARITA CUACHAYO LOZANO  
 JEFA DEL DEPARTAMENTO DE RECURSOS FINANCIEROS




**Universidad Politécnica de Puebla**  
**Estado de Puebla**  
**Estado Analítico del Ejercicio del Presupuesto de Egresos**  
**Clasificación por Objeto del Gasto (Capítulo y Concepto)**


Usr: RODRIGO\_RF  
 Rep: rptEstadoPresupuestoEgresos\_CP\_CTO


Del 01/ene./2021 Al 31/ene./2021

Fecha y hora de Impresión 04/feb./2021 01:04 p. m.

Concepto	Egresos					
	Aprobado 1	Ampliaciones / (Reducciones) 2	Modificado 3=(1+2)	Devengado 4	Pagado 5	Subejercicio 6 = (3 - 4)
<b>SERVICIOS PERSONALES</b>			<b>\$48,870,188.90</b>	<b>\$3,417,524.66</b>	<b>\$2,789,200.48</b>	<b>\$45,452,664.24</b>
REMUNERACIONES AL PERSONAL DE CARÁCTER PERMANENTE	\$48,874,098.78	\$196,090.12	\$30,662,934.00	\$2,441,653.28	\$2,441,653.28	\$28,221,280.72
REMUNERACIONES AL PERSONAL DE CARÁCTER TRANSITORIO	\$3,706,852.08	\$0.00	\$3,706,852.08	\$347,547.20	\$347,547.20	\$3,359,304.88
REMUNERACIONES ADICIONALES Y ESPECIALES	\$5,451,188.28	\$0.00	\$5,451,188.28	\$0.00	\$0.00	\$5,451,188.28
SEGURIDAD SOCIAL	\$8,416,891.54	\$0.00	\$8,416,891.54	\$627,297.63	\$0.00	\$7,789,393.91
OTRAS PRESTACIONES SOCIALES Y ECONÓMICAS	\$436,432.88	\$196,090.12	\$632,523.00	\$1,026.55	\$0.00	\$631,496.45
<b>MATERIALES Y SUMINISTROS</b>	<b>\$4,610,456.51</b>	<b>\$0.00</b>	<b>\$4,610,456.51</b>	<b>\$2,470.00</b>	<b>\$0.00</b>	<b>\$4,607,986.51</b>
MATERIALES DE ADMINISTRACIÓN, EMISIÓN DE DOCUMENTOS Y ARTÍCULOS OFICIALES	\$687,186.16	\$0.00	\$687,186.16	\$0.00	\$0.00	\$687,186.16
ALIMENTOS Y UTENSILIOS	\$47,010.53	\$0.00	\$47,010.53	\$2,470.00	\$0.00	\$44,540.53
MATERIALES Y ARTÍCULOS DE CONSTRUCCIÓN Y DE REPARACIÓN	\$1,581,887.95	\$0.00	\$1,581,887.95	\$0.00	\$0.00	\$1,581,887.95
PRODUCTOS QUÍMICOS, FARMACÉUTICOS Y DE LABORATORIO	\$876,378.98	\$0.00	\$876,378.98	\$0.00	\$0.00	\$876,378.98
COMBUSTIBLES, LUBRICANTES Y ADITIVOS	\$323,020.19	\$0.00	\$323,020.19	\$0.00	\$0.00	\$323,020.19
VESTUARIO, BLANCOS, PRENDAS DE PROTECCIÓN Y ARTÍCULOS DEPORTIVOS	\$593,712.61	\$0.00	\$593,712.61	\$0.00	\$0.00	\$593,712.61
HERRAMIENTAS, REFACCIONES Y ACCESORIOS MENORES	\$401,260.09	\$0.00	\$401,260.09	\$0.00	\$0.00	\$401,260.09
<b>SERVICIOS GENERALES</b>	<b>\$10,233,465.45</b>	<b>\$3,644.70</b>	<b>\$10,237,110.15</b>	<b>\$453,488.63</b>	<b>\$9,662.20</b>	<b>\$9,783,621.52</b>
SERVICIOS BÁSICOS	\$1,141,154.06	\$0.00	\$1,141,154.06	\$71,767.05	\$0.00	\$1,069,387.01
SERVICIOS DE ARRENDAMIENTO	\$298,546.90	\$0.00	\$298,546.90	\$0.00	\$0.00	\$298,546.90
SERVICIOS PROFESIONALES, CIENTÍFICOS, TÉCNICOS Y OTROS SERVICIOS	\$4,060,508.05	\$0.00	\$4,060,508.05	\$295,200.38	\$0.00	\$3,765,307.67
SERVICIOS FINANCIEROS, BANCARIOS Y COMERCIALES	\$318,523.15	\$3,644.70	\$322,167.85	\$7,476.20	\$7,476.20	\$314,691.65

  
 MTRO. CARLOS ALBERTO RIVERA AGUIRRE  
 RECTOR

  
 M.A. MARGARITA CUACHAYO LOZANO  
 JEFA DEL DEPARTAMENTO DE RECURSOS FINANCIEROS

  
 MTRO. JOSE IGNACIO HERNANDEZ GARCIA  
 SECRETARIO ADMINISTRATIVO

**Universidad Politécnica de Puebla**  
**Estado de Puebla**  
**Estado Analítico del Ejercicio del Presupuesto de Egresos**  
**Clasificación por Objeto del Gasto (Capítulo y Concepto)**

Usr: RODRIGO\_RF  
 Rep: rptEstadoPresupuestoEgresos\_CP\_CTO


Del 01/ene./2021 Al 31/ene./2021

Fecha y hora de Impresión: 04/feb./2021 01:04 p. m.

Concepto	Egresos					
	Aprobado 1	Ampliaciones / (Reducciones) 2	Modificado 3=(1+2)	Devengado 4	Pagado 5	Subejercicio 6 = ( 3 - 4 )
SERVICIOS DE INSTALACION, REPARACION, MANTENIMIENTO Y CONSERVACION	\$2,290,369.74	\$0.00	\$2,290,369.74	\$0.00	\$0.00	\$2,290,369.74
SERVICIOS DE COMUNICACION SOCIAL Y PUBLICIDAD	\$229,267.00	\$0.00	\$229,267.00	\$0.00	\$0.00	\$229,267.00
SERVICIOS DE TRASLADOS Y VIATICOS	\$161,254.07	\$0.00	\$161,254.07	\$1,830.00	\$1,830.00	\$159,424.07
SERVICIOS OFICIALES	\$370,049.26	\$0.00	\$370,049.26	\$0.00	\$0.00	\$370,049.26
OTROS SERVICIOS GENERALES	\$1,363,793.22	\$0.00	\$1,363,793.22	\$77,215.00	\$356.00	\$1,286,578.22
<b>TRANSFERENCIAS, ASIGNACIONES, SUBSIDIOS Y OTRAS AYUDAS</b>	<b>\$698,844.28</b>	<b>\$1,236,194.79</b>	<b>\$1,935,039.07</b>	<b>\$59.00</b>	<b>\$59.00</b>	<b>\$1,934,980.07</b>
TRANSFERENCIAS INTERNAS Y ASIGNACIONES AL SECTOR PUBLICO	\$0.00	\$59.00	\$59.00	\$59.00	\$59.00	\$0.00
AYUDAS SOCIALES	\$698,844.28	\$1,236,135.78	\$1,934,980.07	\$0.00	\$0.00	\$1,934,980.07
BIENES MUEBLES, INMUEBLES E INTANGIBLES	\$0.00	\$143,909.47	\$143,909.47	\$0.00	\$0.00	\$143,909.47
MOBILIARIO Y EQUIPO DE ADMINISTRACION	\$0.00	\$143,909.47	\$143,909.47	\$0.00	\$0.00	\$143,909.47
<b>Total del Gasto</b>	<b>\$64,216,865.02</b>	<b>\$1,579,839.08</b>	<b>\$65,796,704.10</b>	<b>\$3,873,542.29</b>	<b>\$2,798,921.68</b>	<b>\$61,923,161.81</b>

  
 MTRO. CARLOS ALBERTO RIVERA AGUIRRE  
 RECTOR

  
 MTRO. JOSE IGNACIO HERNANDEZ GARCIA  
 SECRETARIO ADMINISTRATIVO

  
 M.A. MARGARITA CUACHAYO LOZANO  
 JEFA DEL DEPARTAMENTO DE RECURSOS FINANCIEROS



# Universidad Politécnica de Puebla

## Estado de Puebla

**Balanza de Comprobación del 01/ene./2021 al 31/ene./2021**  
**Cuentas de Mayor con saldo y/o movimientos. (De la cuenta: 1000 a la 9000)**

Usr: RODRIGO\_RF  
 Rep: rptBalanzaComprobacion

Fecha y hora de Impresión: 04/feb./2021 01:05 p. m.

Nat.	Cuenta	Nombre de la cuenta	SALDO ANTERIOR		MOVIMIENTOS		SALDO ACTUAL	
			DEUDOR	ACREEDOR	DEUDOR	ACREEDOR	DEUDOR	ACREEDOR
D	1112	BANCOS/TESORERÍA	\$5,808,654.19	\$0.00	\$7,274,337.32	\$6,348,136.28	\$6,734,853.23	\$0.00
D	1122	CUENTAS POR COBRAR A CORTO PLAZO	\$0.00	\$0.00	\$3,648,735.19	\$3,644,377.88	\$4,357.31	\$0.00
D	1123	DEUDORES DIVERSOS POR COBRAR A CORTO PLAZO	\$52.68	\$0.00	\$2,200.00	\$2,252.68	\$0.00	\$0.00
D	1124	INGRESOS POR RECUPERAR A CORTO PLAZO	\$0.00	\$0.00	\$3,644.70	\$3,644.70	\$0.00	\$0.00
D	1191	VALORES EN GARANTÍA	\$55,183.00	\$0.00	\$0.00	\$0.00	\$55,183.00	\$0.00
D	1231	TERRENOS	\$1,958,362.24	\$0.00	\$0.00	\$0.00	\$1,958,362.24	\$0.00
D	1233	EDIFICIOS NO HABITACIONALES	\$111,593,858.46	\$0.00	\$0.00	\$0.00	\$111,593,858.46	\$0.00
D	1239	OTROS BIENES INMUEBLES	\$30,337,469.18	\$0.00	\$0.00	\$0.00	\$30,337,469.18	\$0.00
D	1241	MOBILIARIO Y EQUIPO DE ADMINISTRACIÓN	\$25,920,432.21	\$0.00	\$0.00	\$0.00	\$25,920,432.21	\$0.00
D	1242	MOBILIARIO Y EQUIPO EDUCACIONAL Y RECREATIVO	\$34,821,897.24	\$0.00	\$0.00	\$0.00	\$34,821,897.24	\$0.00
D	1243	EQUIPO E INSTRUMENTAL MÉDICO Y DE LABORATORIO	\$8,483,360.90	\$0.00	\$0.00	\$0.00	\$8,483,360.90	\$0.00
D	1244	VEHÍCULOS Y EQUIPO DE TRANSPORTE	\$2,821,451.00	\$0.00	\$0.00	\$0.00	\$2,821,451.00	\$0.00
D	1246	MAQUINARIA, OTROS EQUIPOS Y HERRAMIENTAS	\$17,877,173.46	\$0.00	\$0.00	\$0.00	\$17,877,173.46	\$0.00
D	1247	COLECCIONES, OBRAS DE ARTE Y OBJETOS VALIOSOS	\$154,177.42	\$0.00	\$0.00	\$0.00	\$154,177.42	\$0.00
D	1251	SOFTWARE	\$445,440.00	\$0.00	\$0.00	\$0.00	\$445,440.00	\$0.00
D	1259	OTROS ACTIVOS INTANGIBLES	\$1.00	\$0.00	\$0.00	\$0.00	\$1.00	\$0.00
A	1261	DEPRECIACIÓN ACUMULADA DE BIENES INMUEBLES	\$5,160,918.20	\$0.00	\$0.00	\$118,879.59	\$0.00	\$5,279,797.79
A	1263	DEPRECIACIÓN ACUMULADA DE BIENES MUEBLES	\$0.00	\$31,651,972.07	\$0.00	\$774,929.11	\$0.00	\$32,426,901.18
A	1265	AMORTIZACIÓN ACUMULADA DE ACTIVOS INTANGIBLES	\$0.00	\$408,320.00	\$0.00	\$0.00	\$0.00	\$408,320.00
A	2111	SERVICIOS PERSONALES POR PAGAR A CORTO PLAZO	\$0.00	\$1,225,051.83	\$2,789,200.48	\$3,417,524.86	\$0.00	\$1,853,356.01
A	2112	PROVEEDORES POR PAGAR A CORTO PLAZO	\$0.00	\$2,892,577.31	\$327,988.11	\$379,099.63	\$0.00	\$2,943,688.83
A	2115	TRANSFERENCIAS OTORGADAS POR PAGAR A CORTO PLAZO	\$0.00	\$1,120.00	\$59.00	\$59.00	\$0.00	\$1,120.00
A	2117	RETENCIONES Y CONTRIBUCIONES POR PAGAR A CORTO PLAZO	\$0.00	\$226,608.57	\$193,837.00	\$670,424.68	\$0.00	\$703,196.25
A	2171	PROVISIÓN PARA DEMANDAS Y JUICIOS A CORTO PLAZO	\$0.00	\$0.00	\$8,988.34	\$8,988.34	\$0.00	\$0.00
A	3110	APORTACIONES	\$0.00	\$21,899.30	\$0.00	\$0.00	\$0.00	\$21,899.30
A	3120	DONACIONES DE CAPITAL	\$0.00	\$43,134,541.93	\$0.00	\$0.00	\$0.00	\$43,134,541.93
A	3130	ACTUALIZACIÓN DE LA HACIENDA PÚBLICA/PATRIMONIO	\$0.00	\$163,677,654.68	\$0.00	\$0.00	\$0.00	\$163,677,654.68
A	3210	RESULTADOS DEL EJERCICIO (AHORRO/ DESAHORRO)	\$0.00	\$0.00	\$0.00	\$0.00	\$0.00	\$0.00
A	3220	RESULTADOS DE EJERCICIOS ANTERIORES	\$0.00	-\$8,081,860.91	\$0.00	\$0.00	\$0.00	-\$8,081,860.91
A	3252	CAMBIOS POR ERRORES CONTABLES	\$0.00	\$58,790.00	\$0.00	\$0.00	\$0.00	\$58,790.00
A	4151	PRODUCTOS	\$0.00	\$0.00	\$0.00	\$3,644.70	\$0.00	\$3,644.70
A	4173	INGRESOS POR VENTA DE BIENES Y PRESTACIÓN DE SERVICIOS DE ENTIDADES PARAESTATALES Y FIDEICOMISOS NO EMPRESARIALES Y NO FINANCIEROS	\$0.00	\$0.00	\$0.00	\$50,000.00	\$0.00	\$50,000.00
A	4223	SUBSIDIOS Y SUBVENCIONES	\$0.00	\$0.00	\$0.00	\$0.00	\$0.00	\$0.00
D	5111	REMUNERACIONES AL PERSONAL DE CARÁCTER PERMANENTE	\$0.00	\$0.00	\$2,441,653.28	\$0.00	\$2,441,653.28	\$3,594,377.88
D	5112	REMUNERACIONES AL PERSONAL DE CARÁCTER TRANSITORIO	\$0.00	\$0.00	\$347,547.20	\$0.00	\$347,547.20	\$0.00
D	5114	SEGURIDAD SOCIAL	\$0.00	\$0.00	\$627,297.63	\$0.00	\$627,297.63	\$0.00
D	5115	OTRAS PRESTACIONES SOCIALES Y ECONÓMICAS	\$0.00	\$0.00	\$1,026.55	\$0.00	\$1,026.55	\$0.00
D	5122	ALIMENTOS Y UTENSILIOS	\$0.00	\$0.00	\$2,470.00	\$0.00	\$2,470.00	\$0.00
D	5131	SERVICIOS BÁSICOS	\$0.00	\$0.00	\$71,767.05	\$0.00	\$71,767.05	\$0.00
D	5133	SERVICIOS PROFESIONALES, CIENTÍFICOS Y TÉCNICOS Y OTROS SERVICIOS	\$0.00	\$0.00	\$295,200.38	\$0.00	\$295,200.38	\$0.00
D	5134	SERVICIOS FINANCIEROS, BANCARIOS Y COMERCIALES	\$0.00	\$0.00	\$7,476.20	\$0.00	\$7,476.20	\$0.00



# Universidad Politécnica de Puebla

Estado de Puebla

## Balanza de Comprobación del 01/ene./2021 al 31/ene./2021

Cuentas de Mayor con saldo y/o movimientos. (De la cuenta: 1000 a la 9000)

Fecha y hora de Impresión: 04/feb./2021 01:05 p. m.

Usr: RODRIGO\_RF  
Rep: rptBalanzaComprobacion

Nat.	Cuenta	Nombre de la cuenta	SALDO ANTERIOR		MOVIMIENTOS		SALDO ACTUAL	
			DEUDOR	ACREEDOR	DEUDOR	ACREEDOR	DEUDOR	ACREEDOR
D	5137	SERVICIOS DE TRASLADO Y VIÁTICOS	\$0.00	\$0.00	\$1,830.00	\$0.00	\$1,830.00	\$0.00
D	5139	OTROS SERVICIOS GENERALES	\$0.00	\$0.00	\$77,215.00	\$0.00	\$77,215.00	\$0.00
D	5212	TRANSFERENCIAS INTERNAS AL SECTOR PÚBLICO	\$0.00	\$0.00	\$59.00	\$0.00	\$59.00	\$0.00
D	5513	DEPRECIACIÓN DE BIENES INMUEBLES	\$0.00	\$0.00	\$118,879.59	\$0.00	\$118,879.59	\$0.00
D	5515	DEPRECIACIÓN DE BIENES MUEBLES	\$0.00	\$0.00	\$774,929.11	\$0.00	\$774,929.11	\$0.00
D	7110	VALORES EN CUSTODIA	\$4,394,963.44	\$0.00	\$0.00	\$5,510.12	\$4,389,453.32	\$0.00
A	7120	CUSTODIA DE VALORES	\$0.00	\$4,394,963.44	\$5,510.12	\$0.00	\$0.00	\$4,389,453.32
D	7412	DEMANDAS LABORALES EN PROCESO	\$167,897.54	\$0.00	\$0.00	\$0.00	\$167,897.54	\$0.00
D	7422	EN PROCESO DEMANDAS LABORALES	-\$167,897.54	\$0.00	\$0.00	\$0.00	-\$167,897.54	\$0.00
D	8110	LEY DE INGRESOS ESTIMADA	\$0.00	\$0.00	\$64,216,865.02	\$0.00	\$64,216,865.02	\$0.00
A	8120	LEY DE INGRESOS POR EJECUTAR	\$0.00	\$0.00	\$3,648,022.58	\$64,270,509.72	\$0.00	\$60,622,487.14
D	8130	MODIFICACIONES A LA LEY DE INGRESOS ESTIMADA	\$0.00	\$0.00	\$0.00	\$0.00	\$0.00	\$0.00
A	8140	LEY DE INGRESOS DEVENGADA	\$0.00	\$0.00	\$53,644.70	\$0.00	\$53,644.70	\$0.00
A	8150	LEY DE INGRESOS RECAUDADA	\$0.00	\$0.00	\$3,648,022.58	\$0.00	\$0.00	\$0.00
A	8210	PRESUPUESTO DE EGRESOS APROBADO	\$0.00	\$0.00	\$0.00	\$3,648,022.58	\$0.00	\$3,648,022.58
D	8220	PRESUPUESTO DE EGRESOS POR EJERCER	\$0.00	\$0.00	\$0.00	\$64,216,865.02	\$0.00	\$64,216,865.02
A	8230	MODIFICACIONES AL PRESUPUESTO DE EGRESOS APROBADO	\$0.00	\$0.00	\$66,756,427.58	\$4,870,589.22	\$61,885,838.36	\$0.00
D	8240	PRESUPUESTO DE EGRESOS COMPROMETIDO	\$0.00	\$0.00	\$959,723.48	\$2,539,562.56	\$0.00	\$1,579,1839.08
D	8250	PRESUPUESTO DE EGRESOS DEVENGADO	\$0.00	\$0.00	\$3,910,865.74	\$3,873,542.29	\$37,323.45	\$0.00
D	8260	PRESUPUESTO DE EGRESOS EJERCIDO	\$0.00	\$0.00	\$3,873,542.29	\$2,798,921.68	\$1,074,620.61	\$0.00
D	8270	PRESUPUESTO DE EGRESOS PAGADO	\$0.00	\$0.00	\$2,798,921.68	\$2,798,921.68	\$0.00	\$0.00
Sumas =>			\$244,772,476.42	\$244,772,476.42	\$171,686,808.58	\$171,686,808.58	\$380,532,034.78	\$380,532,034.78

MTRO. CARLOS ALBERTO RIVERA AGUIRRE  
RECTOR

MTRO. JOSE IGNACIO HERNANDEZ GARCIA  
SECRETARIO ADMINISTRATIVO

M.A. MARGARITA CUACHAYO LOZANO  
JEFA DEL DEPARTAMENTO DE RECURSOS FINANCIEROS



# Universidad Politécnica de Puebla

## Estado de Puebla

### Balanza de Comprobación del 01/ene./2021 al 31/ene./2021

#### Cuentas de Mayor con saldo y/o movimientos. (De la cuenta: 1000 a la 5999)

Fecha y hora de Impresión: 04/feb./2021 01:05 p. m.

Usu: RODRIGO\_RF  
Rep: rptBalanzaComprobacion

Nat.	Cuenta	Nombre de la cuenta	SALDO ANTERIOR		MOVIMIENTOS		SALDO ACTUAL	
			DEUDOR	ACREEDOR	DEUDOR	ACREEDOR	DEUDOR	ACREEDOR
D	1000	ACTIVO	\$203,156,302.71	\$0.00	\$10,928,917.21	\$10,892,222.24	\$203,192,997.68	\$0.00
D	1100	ACTIVO CIRCULANTE	\$5,863,889.87	\$0.00	\$10,928,917.21	\$0.00	\$6,794,393.54	\$0.00
D	1110	EFFECTIVO Y EQUIVALENTES	\$5,808,854.19	\$0.00	\$7,274,337.32	\$0.00	\$6,734,853.23	\$0.00
D	1112	BANCOS/TESORERIA	\$5,808,854.19	\$0.00	\$7,274,337.32	\$0.00	\$6,734,853.23	\$0.00
D	1112-1	CUENTAS FEDERALES	\$3,292,709.84	\$0.00	\$1,830,469.49	\$0.00	\$1,985,504.04	\$0.00
D	1112-1-001	SANTANDER 17000003940 (CONCENTRADORA)	\$1,829,576.30	\$0.00	\$0.02	\$0.00	\$517.61	\$0.00
D	1112-1-010	SANTANDER 65503696136 (CONACYT)	\$237,549.98	\$0.00	\$0.00	\$0.00	\$237,549.98	\$0.00
D	1112-1-017	SANTANDER 65506322271 PRODEP	\$998,585.81	\$0.00	\$0.00	\$0.00	\$998,585.81	\$0.00
D	1112-1-029	SANTANDER 17000007007 (SUBSIDIO ORDINARIO)	\$226,839.16	\$0.00	\$1,830,469.06	\$1,308,557.58	\$748,850.64	\$0.00
D	1112-1-030	SANTANDER 65508357209 PROFEXCE 2020	\$58.59	\$0.00	\$0.41	\$0.00	\$0.00	\$0.00
D	1112-2	CUENTAS ESTATALES	\$1,832,469.31	\$0.00	\$5,393,772.31	\$2,908,619.70	\$4,317,851.92	\$0.00
D	1112-2-001	SANTANDER 17000003864 (CONCENTRADORA)	\$1,829,621.85	\$0.00	\$3,594,385.99	\$1,797,188.94	\$3,626,818.79	\$0.00
D	1112-2-012	EXTRAORDINARIO 2019)	\$0.00	\$0.00	\$0.18	\$0.00	\$0.18	\$0.00
D	1112-2-013	SANTANDER 17000006890 (AP-2551 ASIGNACION EXTRAORDINARIA DE RECURSOS)	\$1,440.35	\$0.00	\$0.98	\$0.00	\$1,441.33	\$0.00
D	1112-2-014	SANTANDER 17000006995 (SUBSIDIO ORDINARIO)	\$1,437.31	\$0.00	\$2,186.22	\$146.16	\$3,487.37	\$0.00
D	1112-2-015	SANTANDER 17000007115 (SUBSIDIO ORDINARIO)	\$0.00	\$0.00	\$1,797,188.94	\$1,111,284.60	\$685,904.34	\$0.00
D	1112-3	CUENTAS INGRESOS PROPIOS	\$683,445.04	\$0.00	\$0,095.52	\$301,843.29	\$431,697.27	\$0.00
D	1112-3-001	SANTANDER 17000003650 (CAPTACION DE DERECHOS)	\$360,582.34	\$0.00	\$81.52	\$301,842.88	\$58,820.98	\$0.00
D	1112-3-002	SANTANDER 6550254979 (INGRESOS PROPIOS)	\$322,862.70	\$0.00	\$50,014.00	\$0.41	\$372,876.29	\$0.00
D	1120	DERECHOS A RECIBIR EFECTIVO O EQUIVALENTES	\$52.68	\$0.00	\$3,654,579.89	\$3,650,275.26	\$4,357.31	\$0.00
D	1122	CUENTAS POR COBRAR A CORTO PLAZO	\$0.00	\$0.00	\$3,648,735.19	\$3,644,377.88	\$4,357.31	\$0.00
D	1122-73	Ingresos por Venta de Bienes y Prestación de Servicios de Entidades Paras estatales y Fideicomisos No Empresariales y No Financieros	\$0.00	\$0.00	\$50,000.00	\$50,000.00	\$0.00	\$0.00
D	1122-9	OTRAS CUENTAS POR COBRAR	\$0.00	\$0.00	\$3,598,735.19	\$3,594,377.88	\$4,357.31	\$0.00
D	1122-9-1	IMPUESTO SOBRE SALARIO POR DEVOLVER	\$0.00	\$0.00	\$4,357.31	\$0.00	\$4,357.31	\$0.00
D	1122-93	Subsidios y Subvenciones	\$0.00	\$0.00	\$3,594,377.88	\$3,594,377.88	\$0.00	\$0.00
D	1123	DEUDORES DIVERSOS POR COBRAR A CORTO PLAZO	\$52.68	\$0.00	\$2,200.00	\$2,252.68	\$0.00	\$0.00
D	1123-1	GASTOS A COMPROBAR Y PENDIENTES DE APLICAR	\$52.68	\$0.00	\$2,200.00	\$2,252.68	\$0.00	\$0.00
D	1123-1-187	RIVERA AGUIRRE CARLOS ALBERTO	\$0.00	\$0.00	\$1,500.00	\$1,500.00	\$0.00	\$0.00
D	1123-1-191	MONZALVO AGUILAR MIGUEL ANGEL	\$0.00	\$0.00	\$700.00	\$700.00	\$0.00	\$0.00
D	1123-1-197	SEGUROS SURA, S.A DE C.V.	\$52.68	\$0.00	\$0.00	\$52.68	\$0.00	\$0.00
D	1124	INGRESOS POR RECUPERAR A CORTO PLAZO	\$0.00	\$0.00	\$3,644.70	\$3,644.70	\$0.00	\$0.00
D	1124-5	APROVECHAMIENTOS POR COBRAR	\$0.00	\$0.00	\$3,644.70	\$3,644.70	\$0.00	\$0.00
D	1124-51	Productos	\$0.00	\$0.00	\$0.00	\$0.00	\$0.00	\$0.00
D	1190	OTROS ACTIVOS CIRCULANTES	\$55,183.00	\$0.00	\$0.00	\$0.00	\$55,183.00	\$0.00
D	1191	VALORES EN GARANTIA	\$55,183.00	\$0.00	\$0.00	\$0.00	\$55,183.00	\$0.00
D	1191-01	DEPOSITOS EN GARANTIA	\$55,183.00	\$0.00	\$0.00	\$0.00	\$55,183.00	\$0.00
D	1191-01-01	COMISION FEDERAL DE ELECTRICIDAD	\$55,183.00	\$0.00	\$0.00	\$0.00	\$55,183.00	\$0.00
D	1200	ACTIVO NO CIRCULANTE	\$197,292,412.84	\$0.00	\$0.00	\$893,808.70	\$196,398,604.14	\$0.00
D	1230	BIENES INMUEBLES, INFRAESTRUCTURA Y CONSTRUCCIONES EN PROCESO	\$143,889,689.86	\$0.00	\$0.00	\$0.00	\$143,889,689.86	\$0.00
D	1231	TERRENOS	\$1,958,362.24	\$0.00	\$0.00	\$0.00	\$1,958,362.24	\$0.00
D	1231-01	TERRENOS	\$1,958,362.24	\$0.00	\$0.00	\$0.00	\$1,958,362.24	\$0.00
D	1233	EDIFICIOS NO HABITACIONALES	\$111,593,858.46	\$0.00	\$0.00	\$0.00	\$111,593,858.46	\$0.00
D	1233-1	Edificios	\$111,593,858.46	\$0.00	\$0.00	\$0.00	\$111,593,858.46	\$0.00



# Universidad Politécnica de Puebla

## Estado de Puebla

### Balanza de Comprobación del 01/ene./2021 al 31/ene./2021

#### Cuentas de Mayor con saldo y/o movimientos. (De la cuenta: 1000 a la 5999)

Usr: RODRIGO\_RF  
Rep: rptBalanzaComprobacion

Fecha y hora de Impresión: 04/feb./2021 01:05 p. m.

Nat.	Cuenta	Nombre de la cuenta	SALDO ANTERIOR		MOVIMIENTOS		SALDO ACTUAL	
			DEUDOR	ACREEDOR	DEUDOR	ACREEDOR	DEUDOR	ACREEDOR
D	1233-1-01	EDIFICIOS Y LOCALES	\$111,593,858.46	\$0.00	\$0.00	\$111,593,858.46	\$0.00	\$0.00
D	1239	OTROS BIENES INMUEBLES	\$30,337,469.18	\$0.00	\$0.00	\$30,337,469.18	\$0.00	\$0.00
D	1239-01	OTROS BIENES INMUEBLES	\$30,337,469.18	\$0.00	\$0.00	\$30,337,469.18	\$0.00	\$0.00
D	1240	BIENES MUEBLES	\$90,178,492.23	\$0.00	\$0.00	\$90,178,492.23	\$0.00	\$0.00
D	1241	MOBILIARIO Y EQUIPO DE ADMINISTRACIÓN	\$25,920,432.21	\$0.00	\$0.00	\$25,920,432.21	\$0.00	\$0.00
D	1241-1	Muebles de Oficina y Estantería	\$6,192,023.32	\$0.00	\$0.00	\$6,192,023.32	\$0.00	\$0.00
D	1241-1-004	ESCRITORIOS	\$1,014,455.37	\$0.00	\$0.00	\$1,014,455.37	\$0.00	\$0.00
D	1241-1-005	SILLAS	\$1,438,668.07	\$0.00	\$0.00	\$1,438,668.07	\$0.00	\$0.00
D	1241-1-008	ARCHIVEROS	\$282,255.68	\$0.00	\$0.00	\$282,255.68	\$0.00	\$0.00
D	1241-1-009	LIBREROS	\$696,546.65	\$0.00	\$0.00	\$696,546.65	\$0.00	\$0.00
D	1241-1-010	MESAS	\$1,249,968.60	\$0.00	\$0.00	\$1,249,968.60	\$0.00	\$0.00
D	1241-1-011	PUPITRES	\$293,080.61	\$0.00	\$0.00	\$293,080.61	\$0.00	\$0.00
D	1241-1-015	SOPORTE PARA TECHO	\$109,153.10	\$0.00	\$0.00	\$109,153.10	\$0.00	\$0.00
D	1241-1-016	BANCOS	\$179,151.79	\$0.00	\$0.00	\$179,151.79	\$0.00	\$0.00
D	1241-1-5111	Muebles de oficina y estantería	\$928,743.45	\$0.00	\$0.00	\$928,743.45	\$0.00	\$0.00
D	1241-3	Equipo de Cómputo y de Tecnologías de la Información	\$19,016,463.87	\$0.00	\$0.00	\$19,016,463.87	\$0.00	\$0.00
D	1241-3-01	SERVIDORES	\$1,368,060.12	\$0.00	\$0.00	\$1,368,060.12	\$0.00	\$0.00
D	1241-3-02	COMPUTADORAS	\$5,010,055.06	\$0.00	\$0.00	\$5,010,055.06	\$0.00	\$0.00
D	1241-3-10	IMPRESORAS	\$1,134,206.36	\$0.00	\$0.00	\$1,134,206.36	\$0.00	\$0.00
D	1241-3-5151	Equipo de cómputo y de tecnologías de la información	\$11,484,142.33	\$0.00	\$0.00	\$11,484,142.33	\$0.00	\$0.00
D	1241-9	Otros Mobiliarios y Equipos de Administración	\$711,945.02	\$0.00	\$0.00	\$711,945.02	\$0.00	\$0.00
D	1241-9-5191	Otros mobiliarios y equipos de administración	\$711,945.02	\$0.00	\$0.00	\$711,945.02	\$0.00	\$0.00
D	1242	MOBILIARIO Y EQUIPO EDUCACIONAL Y RECREATIVO	\$34,821,897.24	\$0.00	\$0.00	\$34,821,897.24	\$0.00	\$0.00
D	1242-1	Equipos y Aparatos Audiovisuales	\$5,900,203.93	\$0.00	\$0.00	\$5,900,203.93	\$0.00	\$0.00
D	1242-1-01	PROYECTORES	\$4,702,185.81	\$0.00	\$0.00	\$4,702,185.81	\$0.00	\$0.00
D	1242-1-07	PANTALLAS	\$122,145.10	\$0.00	\$0.00	\$122,145.10	\$0.00	\$0.00
D	1242-1-5211	Equipos y aparatos audiovisuales	\$1,075,873.02	\$0.00	\$0.00	\$1,075,873.02	\$0.00	\$0.00
D	1242-2	Aparatos Deportivos	\$182,809.63	\$0.00	\$0.00	\$182,809.63	\$0.00	\$0.00
D	1242-2-01	APARATOS Y EQUIPOS DE GIMNASIA Y PRACTICAS DEPORTIVAS	\$153,359.70	\$0.00	\$0.00	\$153,359.70	\$0.00	\$0.00
D	1242-2-5221	Aparatos deportivos	\$29,449.93	\$0.00	\$0.00	\$29,449.93	\$0.00	\$0.00
D	1242-3	Cámaras Fotográficas y de Video	\$198,993.54	\$0.00	\$0.00	\$198,993.54	\$0.00	\$0.00
D	1242-3-5231	Cámaras Fotográficas y de video	\$198,993.54	\$0.00	\$0.00	\$198,993.54	\$0.00	\$0.00
D	1242-9	Otro Mobiliario y Equipo Educativo y Recreativo	\$28,539,890.14	\$0.00	\$0.00	\$28,539,890.14	\$0.00	\$0.00
D	1242-9-01	MUEBLES ESPECIALIZADOS PARA USO ESCOLAR	\$781,898.82	\$0.00	\$0.00	\$781,898.82	\$0.00	\$0.00
D	1242-9-5291	Otro mobiliario y equipo educacional y recreativo	\$27,757,991.32	\$0.00	\$0.00	\$27,757,991.32	\$0.00	\$0.00
D	1243	EQUIPO E INSTRUMENTAL MÉDICO Y DE LABORATORIO	\$8,483,360.90	\$0.00	\$0.00	\$8,483,360.90	\$0.00	\$0.00
D	1243-1	Equipo Médico y de Laboratorio	\$6,322,045.16	\$0.00	\$0.00	\$6,322,045.16	\$0.00	\$0.00
D	1243-1-01	INCUBADORAS	\$55,633.48	\$0.00	\$0.00	\$55,633.48	\$0.00	\$0.00
D	1243-1-02	MICROSCOPIOS	\$3,628.48	\$0.00	\$0.00	\$3,628.48	\$0.00	\$0.00
D	1243-1-03	EQUIPOS, REFACCIONES Y ACCESORIOS PARA LABORATORIOS DE INVESTIGACIÓN CIENTÍFICA	\$2,883,265.96	\$0.00	\$0.00	\$2,883,265.96	\$0.00	\$0.00
D	1243-1-03-3	EQUIPOS, REFACCIONES Y ACCESORIOS PARA LABORATORIOS DE INVESTIGACIÓN CIENTÍFICA	\$2,580,765.96	\$0.00	\$0.00	\$2,580,765.96	\$0.00	\$0.00
D	1243-1-03-4	EQUIPO DE LABORATORIO JETTA A6 COMFORTLINE 2015	\$302,500.00	\$0.00	\$0.00	\$302,500.00	\$0.00	\$0.00
D	1243-1-5311	Equipo médico y de laboratorio	\$3,379,517.24	\$0.00	\$0.00	\$3,379,517.24	\$0.00	\$0.00
D	1243-2	Instrumental Médico y de Laboratorio	\$2,161,315.74	\$0.00	\$0.00	\$2,161,315.74	\$0.00	\$0.00

# Universidad Politécnica de Puebla

## Estado de Puebla

### Balanza de Comprobación del 01/ene./2021 al 31/ene./2021

#### Cuentas de Mayor con saldo y/o movimientos. (De la cuenta: 1000 a la 5999)

Usr: RODRIGO\_RF  
Rep: rptBalanzaComprobacion

Fecha y hora de Impresión: 04/feb./2021 01:05 p. m.

Nat.	Cuenta	Nombre de la cuenta	SALDO ANTERIOR		MOVIMIENTOS		SALDO ACTUAL	
			DEUDOR	ACREEDOR	DEUDOR	ACREEDOR	DEUDOR	ACREEDOR
D	1243-2-01	INSTRUMENTAL UTILIZADO EN LABORATORIOS DE INVESTIGACIÓN CIENTÍFICA	\$1,513,643.26	\$0.00	\$0.00	\$0.00	\$1,513,643.26	\$0.00
D	1243-2-5321	Instrumental médico y de laboratorio	\$647,672.48	\$0.00	\$0.00	\$0.00	\$647,672.48	\$0.00
D	1244	VEHICULOS Y EQUIPO DE TRANSPORTE	\$2,921,451.00	\$0.00	\$0.00	\$0.00	\$2,921,451.00	\$0.00
D	1244-1	vehiculos y equipo terrestre	\$2,921,451.00	\$0.00	\$0.00	\$0.00	\$2,921,451.00	\$0.00
D	1244-1-01	AUTOMOVILES	\$541,197.00	\$0.00	\$0.00	\$0.00	\$541,197.00	\$0.00
D	1244-1-03	AUTOBUSES Y MICROBUSES DE PASAJEROS	\$1,427,000.00	\$0.00	\$0.00	\$0.00	\$1,427,000.00	\$0.00
D	1244-1-5411	Vehiculos y equipo terrestre	\$953,254.00	\$0.00	\$0.00	\$0.00	\$953,254.00	\$0.00
D	1246	MAQUINARIA, OTROS EQUIPOS Y HERRAMIENTAS	\$17,877,173.46	\$0.00	\$0.00	\$0.00	\$17,877,173.46	\$0.00
D	1246-1	Maquinaria y Equipo Agropecuario	\$354,681.05	\$0.00	\$0.00	\$0.00	\$354,681.05	\$0.00
D	1246-1-01	TRITURADORAS	\$85,708.71	\$0.00	\$0.00	\$0.00	\$85,708.71	\$0.00
D	1246-1-5611	Maquinaria y equipo agropecuario	\$268,972.34	\$0.00	\$0.00	\$0.00	\$268,972.34	\$0.00
D	1246-2	Maquinaria y Equipo Industrial	\$2,080,219.47	\$0.00	\$0.00	\$0.00	\$2,080,219.47	\$0.00
D	1246-2-05	BOOMBAS INDUSTRIALES	\$1,664,811.23	\$0.00	\$0.00	\$0.00	\$1,664,811.23	\$0.00
D	1246-2-5621	Maquinaria y equipo industrial	\$415,408.24	\$0.00	\$0.00	\$0.00	\$415,408.24	\$0.00
D	1246-4	Sistemas de Aire Acondicionado, Calefacción y de Refrigeración Industrial y Comercial	\$628,963.76	\$0.00	\$0.00	\$0.00	\$628,963.76	\$0.00
D	1246-4-5641	Sistemas de aire acondicionado, calefacción y de refrigeración industrial y Comercial	\$628,963.76	\$0.00	\$0.00	\$0.00	\$628,963.76	\$0.00
D	1246-5	Equipo de Comunicación y Telecomunicación	\$2,737,333.00	\$0.00	\$0.00	\$0.00	\$2,737,333.00	\$0.00
D	1246-5-01	COMUNICACIÓN SATELITAL	\$1,825,908.90	\$0.00	\$0.00	\$0.00	\$1,825,908.90	\$0.00
D	1246-5-06	EQUIPOS TELEFONICOS	\$672,023.63	\$0.00	\$0.00	\$0.00	\$672,023.63	\$0.00
D	1246-5-5651	Equipo de Comunicación y Telecomunicación	\$239,400.47	\$0.00	\$0.00	\$0.00	\$239,400.47	\$0.00
D	1246-6	Equipos de Generación Eléctrica, Aparatos y Accesorios Eléctricos	\$11,631,317.59	\$0.00	\$0.00	\$0.00	\$11,631,317.59	\$0.00
D	1246-6-01	GENERADOR DE ENERGÍA	\$186,590.28	\$0.00	\$0.00	\$0.00	\$186,590.28	\$0.00
D	1246-6-05	EQUIPO ELECTRONICO	\$5,683,887.11	\$0.00	\$0.00	\$0.00	\$5,683,887.11	\$0.00
D	1246-6-5661	Equipos de Generación Eléctrica, Aparatos y Accesorios Eléctricos	\$5,760,830.20	\$0.00	\$0.00	\$0.00	\$5,760,830.20	\$0.00
D	1246-7	Herramientas y Máquinas-Herramienta	\$424,406.25	\$0.00	\$0.00	\$0.00	\$424,406.25	\$0.00
D	1246-7-02	MAQUINIAS Y HERRAMIENTAS	\$382,415.64	\$0.00	\$0.00	\$0.00	\$382,415.64	\$0.00
D	1246-7-5671	Herramientas y Máquinas-Herramienta	\$41,990.61	\$0.00	\$0.00	\$0.00	\$41,990.61	\$0.00
D	1246-9	Otros Equipos	\$20,252.34	\$0.00	\$0.00	\$0.00	\$20,252.34	\$0.00
D	1246-9-5691	Otros equipos	\$20,252.34	\$0.00	\$0.00	\$0.00	\$20,252.34	\$0.00
D	1247	COLECCIONES, OBRAS DE ARTE Y OBJETOS VALIOSOS	\$154,177.42	\$0.00	\$0.00	\$0.00	\$154,177.42	\$0.00
D	1247-1	Bienes Artísticos, Culturales y Científicos	\$154,177.42	\$0.00	\$0.00	\$0.00	\$154,177.42	\$0.00
D	1247-1-02	ACERVO PATRIMONIAL Y ARTISTICO	\$118,647.43	\$0.00	\$0.00	\$0.00	\$118,647.43	\$0.00
D	1247-1-5131	Bienes artísticos, culturales y científicos	\$35,529.99	\$0.00	\$0.00	\$0.00	\$35,529.99	\$0.00
D	1250	ACTIVOS INTANGIBLES	\$445,441.00	\$0.00	\$0.00	\$0.00	\$445,441.00	\$0.00
D	1251	SOFTWARE	\$445,441.00	\$0.00	\$0.00	\$0.00	\$445,441.00	\$0.00
D	1251-5911	Software	\$445,441.00	\$0.00	\$0.00	\$0.00	\$445,441.00	\$0.00
D	1259	OTROS ACTIVOS INTANGIBLES	\$1.00	\$0.00	\$0.00	\$0.00	\$1.00	\$0.00
D	1259-0	** FALTA NOMBRE **	\$1.00	\$0.00	\$0.00	\$0.00	\$1.00	\$0.00
D	1259-0-5991	MODULO DE INGENIERIA	\$1.00	\$0.00	\$0.00	\$0.00	\$1.00	\$0.00
A	1260	DEPRECIACIÓN, DETERIORO Y AMORTIZACIÓN ACUMULADA DE BIENES	\$37,221,210.27	\$0.00	\$0.00	\$893,808.70	\$0.00	\$38,115,018.97
A	1261	DEPRECIACIÓN ACUMULADA DE BIENES INMUEBLES	\$5,160,918.20	\$0.00	\$0.00	\$118,879.59	\$0.00	\$5,279,797.79
A	1261-3	Depreciación Acumulada de Edificios no Habitacionales.	\$0.00	\$0.00	\$0.00	\$116,503.56	\$0.00	\$5,122,979.81
A	1261-3-1233	EDIFICIO D3	\$0.00	\$0.00	\$0.00	\$116,503.56	\$0.00	\$5,122,979.81
A	1261-9	Depreciación Acumulada de Otros Bienes Inmuebles.	\$0.00	\$0.00	\$0.00	\$2,376.03	\$0.00	\$156,817.98



# Universidad Politécnica de Puebla

Estado de Puebla

## Balanza de Comprobación del 01/ene./2021 al 31/ene./2021

Cuentas de Mayor con saldo y/o movimientos. (De la cuenta: 1000 a la 5999)

Usr: RODRIGO\_RF  
Rep: rptBalanzaComprobacion

Fecha y hora de Impresión: 04/feb./2021 01:05 p. m.

Nat.	Cuenta	Nombre de la cuenta	SALDO ANTERIOR		MOVIMIENTOS		SALDO ACTUAL	
			DEUDOR	ACREEDOR	DEUDOR	ACREEDOR	DEUDOR	ACREEDOR
A	1261-9-03	Depreciación Acumulada de Otros Bienes Inmuebles	\$0.00	\$154,441.95	\$0.00	\$2,378.03	\$0.00	\$156,817.98
A	1263	DEPRECIACIÓN ACUMULADA DE BIENES MUEBLES	\$0.00	\$31,651,972.07	\$0.00	\$774,929.11	\$0.00	\$32,426,901.18
A	1263-1	Depreciación Acumulada de Mobiliario y Equipo de Administración.	\$0.00	\$11,034,720.75	\$0.00	\$237,891.95	\$0.00	\$11,272,612.70
A	1263-1-01	Muebles de Oficina y Estantería	\$0.00	\$1,299,372.83	\$0.00	\$33,710.16	\$0.00	\$1,333,082.99
A	1263-1-01-04	ESTANTES	\$0.00	\$22,793.46	\$0.00	\$333.20	\$0.00	\$23,126.66
A	1263-1-01-05	ESCRITORIOS	\$0.00	\$91,477.64	\$0.00	\$1,766.36	\$0.00	\$93,244.00
A	1263-1-01-06	SILLAS	\$0.00	\$252,499.84	\$0.00	\$6,860.71	\$0.00	\$259,360.55
A	1263-1-01-08	SILLONES	\$0.00	\$21,642.78	\$0.00	\$548.97	\$0.00	\$22,191.75
A	1263-1-01-09	ARCHIVEROS	\$0.00	\$28,007.04	\$0.00	\$455.10	\$0.00	\$28,462.14
A	1263-1-01-10	LIBREROS	\$0.00	\$36,767.58	\$0.00	\$538.50	\$0.00	\$37,306.08
A	1263-1-01-12	MESAS	\$0.00	\$587,545.74	\$0.00	\$16,790.07	\$0.00	\$604,335.81
A	1263-1-01-13	GABINETES	\$0.00	\$92,029.61	\$0.00	\$1,507.47	\$0.00	\$93,537.08
A	1263-1-01-14	CREDENZA	\$0.00	\$3,037.80	\$0.00	\$49.80	\$0.00	\$3,087.60
A	1263-1-01-15	REVISTEROS	\$0.00	\$6,954.00	\$0.00	\$114.00	\$0.00	\$7,068.00
A	1263-1-01-16	SOPORTE PARA PROYECTOR	\$0.00	\$99,953.70	\$0.00	\$3,028.90	\$0.00	\$102,982.60
A	1263-1-03	BANCOS	\$0.00	\$56,663.64	\$0.00	\$1,717.08	\$0.00	\$58,380.72
A	1263-1-03-02	Equipo de Cómputo y Tecnologías de la Información	\$0.00	\$9,240,725.94	\$0.00	\$188,697.93	\$0.00	\$9,429,423.87
A	1263-1-03-03	COMPUTADORAS	\$0.00	\$5,011,241.57	\$0.00	\$98,276.56	\$0.00	\$5,109,518.13
A	1263-1-03-04	LECTORAS	\$0.00	\$55,441.44	\$0.00	\$2,310.06	\$0.00	\$57,751.50
A	1263-1-03-05	TERMINALES	\$0.00	\$66,962.88	\$0.00	\$2,790.12	\$0.00	\$69,753.00
A	1263-1-03-06	MONITORES	\$0.00	\$24,988.69	\$0.00	\$0.00	\$0.00	\$24,988.69
A	1263-1-03-07	PROCESADORES	\$0.00	\$5,890.06	\$0.00	\$0.00	\$0.00	\$5,890.06
A	1263-1-03-09	TABLETROS DE CONTROL	\$0.00	\$242,817.36	\$0.00	\$1,577.31	\$0.00	\$244,394.69
A	1263-1-03-10	UNIDADES DE ALMACENAMIENTO	\$0.00	\$139,152.01	\$0.00	\$0.00	\$0.00	\$139,152.01
A	1263-1-03-11	IMPRESORAS	\$0.00	\$181,608.75	\$0.00	\$37.17	\$0.00	\$181,645.92
A	1263-1-03-14	LECTORES ÓPTICOS Y MAGNÉTICOS	\$0.00	\$76,247.03	\$0.00	\$0.00	\$0.00	\$76,247.03
A	1263-1-03-15	NO BREAK	\$0.00	\$100,518.56	\$0.00	\$0.00	\$0.00	\$100,518.56
A	1263-1-03-16	ROBOT	\$0.00	\$1,789,475.59	\$0.00	\$56,846.65	\$0.00	\$1,826,322.24
A	1263-1-09	MODEM	\$0.00	\$1,546,381.98	\$0.00	\$46,860.06	\$0.00	\$1,593,242.04
A	1263-1-09-03	Otros Mobiliarios y Equipos de Administración	\$0.00	\$484,621.98	\$0.00	\$15,483.86	\$0.00	\$510,105.84
A	1263-1-09-04	EQUIPO DE FOTOCOPIADO	\$0.00	\$9,994.24	\$0.00	\$163.84	\$0.00	\$10,158.08
A	1263-1-09-05	ASPIRADORAS	\$0.00	\$3,746.25	\$0.00	\$46.25	\$0.00	\$3,792.50
A	1263-1-09-07	GRABADORAS	\$0.00	\$3,428.62	\$0.00	\$43.40	\$0.00	\$3,472.02
A	1263-1-09-08	TELEVISORES	\$0.00	\$7,539.52	\$0.00	\$96.66	\$0.00	\$7,636.18
A	1263-1-09-11	CIRCUITOS CERRADOS DE T.V.	\$0.00	\$381,122.18	\$0.00	\$13,925.38	\$0.00	\$395,047.56
A	1263-1-09-15	ALARMA Y VOCEO	\$0.00	\$73,708.13	\$0.00	\$1,208.33	\$0.00	\$74,916.46
A	1263-2	OTROS EQUIPOS DE ADMINISTRACION	\$0.00	\$15,083.04	\$0.00	\$0.00	\$0.00	\$15,083.04
A	1263-2-01	Depreciación Acumulada de Mobiliario y Equipo Educativo y Recreativo.	\$0.00	\$10,047,649.30	\$0.00	\$264,551.25	\$0.00	\$10,312,200.55
A	1263-2-01-01	Equipos y Aparatos Audiovisuales	\$0.00	\$1,372,316.77	\$0.00	\$13,399.70	\$0.00	\$1,385,716.47
A	1263-2-01-03	PROYECTORES	\$0.00	\$855,317.60	\$0.00	\$3,709.43	\$0.00	\$859,027.03
A	1263-2-01-04	GRABADORES	\$0.00	\$34,049.04	\$0.00	\$0.00	\$0.00	\$34,049.04
A	1263-2-01-05	TELEVISORES	\$0.00	\$7,708.34	\$0.00	\$0.00	\$0.00	\$7,708.34
A	1263-2-01-06	BAFLES	\$0.00	\$28,783.69	\$0.00	\$0.00	\$0.00	\$28,783.69
A	1263-2-01-07	MONITORES	\$0.00	\$27,312.48	\$0.00	\$118.43	\$0.00	\$27,430.91
A	1263-2-01-08	PANTALLAS	\$0.00	\$397,292.66	\$0.00	\$8,661.30	\$0.00	\$405,953.96
A	1263-2-02	EQUIPO DE SONIDO	\$0.00	\$21,852.96	\$0.00	\$910.54	\$0.00	\$22,763.50
A	1263-2-02	Aparatos Deportivos	\$0.00	\$3,472.56	\$0.00	\$490.84	\$0.00	\$3,963.40





# Universidad Politécnica de Puebla

## Estado de Puebla

### Balanza de Comprobación del 01/ene./2021 al 31/ene./2021

#### Cuentas de Mayor con saldo y/o movimientos. (De la cuenta: 1000 a la 5999)

Usr: RODRIGO\_RF  
Rep: rptBalanzaComprobacion

Fecha y hora de Impresión: 04/feb./2021 01:05 p. m.

Nat.	Cuenta	Nombre de la cuenta	SALDO ANTERIOR		MOVIMIENTOS		SALDO ACTUAL	
			DEUDOR	ACREEDOR	DEUDOR	ACREEDOR	DEUDOR	ACREEDOR
A	1263-2-02-01	APARATOS Y EQUIPOS DE GIMNASIA Y PRACTICAS DEPORTIVAS	\$0.00	\$3,472.56	\$0.00	\$490.84	\$0.00	\$3,963.40
A	1263-2-03	Cámaras Fotográficas y de Video	\$0.00	\$138,937.93	\$0.00	\$0.00	\$0.00	\$138,937.93
A	1263-2-03-01	CÁMARAS FOTOGRAFICAS	\$0.00	\$138,937.93	\$0.00	\$0.00	\$0.00	\$138,937.93
A	1263-2-09	Otro Mobiliario y Equipo Educativo y Recreativo	\$0.00	\$8,532,922.04	\$0.00	\$250,660.71	\$0.00	\$8,783,582.75
A	1263-2-09-01	MUEBLES ESPECIALIZADOS PARA USO ESCOLAR	\$0.00	\$335,027.88	\$0.00	\$236.83	\$0.00	\$335,264.71
A	1263-2-09-03	OTROS EQUIPOS DESTINADOS A LA EDUCACIÓN Y RECREACIÓN	\$0.00	\$8,084,257.82	\$0.00	\$244,110.75	\$0.00	\$8,328,368.57
A	1263-2-09-04	OTROS EQUIPO ROBOTS	\$0.00	\$113,636.34	\$0.00	\$6,313.13	\$0.00	\$119,949.47
A	1263-3	Depreciación Acumulada de Instrumental Médico y de Laboratorio.	\$0.00	\$6,057,772.21	\$0.00	\$173,744.63	\$0.00	\$6,231,516.84
A	1263-3-01	Equipo Médico y de Laboratorio	\$0.00	\$5,415,743.27	\$0.00	\$169,319.93	\$0.00	\$5,585,063.20
A	1263-3-01-02	MICROSCOPIOS	\$0.00	\$23,519.63	\$0.00	\$833.75	\$0.00	\$24,353.38
A	1263-3-01-03	EQUIPOS, REFACCIONES Y ACCESORIOS PARA LABORATORIOS DE INVESTIGACIÓN CIENTIFICA	\$0.00	\$4,066,027.76	\$0.00	\$151,152.70	\$0.00	\$4,217,180.46
A	1263-3-01-03-001	MAQUINA DE CONTROL NUMERICO COMPUTARIZADO (CNC)	\$0.00	\$587,013.44	\$0.00	\$23,325.67	\$0.00	\$620,339.11
A	1263-3-01-03-002	MICROCENTRIFUGA	\$0.00	\$52,281.63	\$0.00	\$954.58	\$0.00	\$53,236.21
A	1263-3-01-03-003	EQUIPOS, REFACCIONES Y ACCESORIOS PARA LABORATORIO INVESTIGACION CIENTIFICA	\$0.00	\$3,138,598.10	\$0.00	\$116,803.06	\$0.00	\$3,255,401.16
A	1263-3-01-03-004	GPS	\$0.00	\$10,704.00	\$0.00	\$223.00	\$0.00	\$10,927.00
A	1263-3-01-03-005	ESTUFA	\$0.00	\$75,714.24	\$0.00	\$1,571.38	\$0.00	\$77,285.62
A	1263-3-01-03-006	MOTOR	\$0.00	\$3,192.48	\$0.00	\$66.51	\$0.00	\$3,258.99
A	1263-3-01-03-007	PISTILO	\$0.00	\$11,875.20	\$0.00	\$247.40	\$0.00	\$12,122.60
A	1263-3-01-03-008	BALANZA ANALITICA	\$0.00	\$45,045.60	\$0.00	\$2,061.50	\$0.00	\$47,107.10
A	1263-3-01-03-009	DESTILADOR 7 LT	\$0.00	\$74,343.36	\$0.00	\$1,548.82	\$0.00	\$75,892.18
A	1263-3-01-03-010	DESFIBRADOR	\$0.00	\$8,390.15	\$0.00	\$270.65	\$0.00	\$8,660.80
A	1263-3-01-03-011	PARRILLA DE CALENTAMIENTO CON AGITACION	\$0.00	\$17,345.64	\$0.00	\$1,445.47	\$0.00	\$18,791.11
A	1263-3-01-03-012	BOMBA DE VACIO	\$0.00	\$12,806.40	\$0.00	\$1,067.20	\$0.00	\$13,873.60
A	1263-3-01-03-013	BOMBA SUMERGIBLE	\$0.00	\$6,484.20	\$0.00	\$540.36	\$0.00	\$7,024.55
A	1263-3-01-03-015	HORNO DE SECADO Y ESTERILIZACION	\$0.00	\$5,127.24	\$0.00	\$427.27	\$0.00	\$5,554.51
A	1263-3-01-03-016	CONGELADOR	\$0.00	\$4,008.48	\$0.00	\$334.04	\$0.00	\$4,342.52
A	1263-3-01-03-017	FRIGOBAR	\$0.00	\$3,117.60	\$0.00	\$259.80	\$0.00	\$3,377.40
A	1263-3-01-04	EQUIPO DE LABORATORIO JETTA A6 COMFORTLINE 2015	\$0.00	\$277,291.65	\$0.00	\$0.00	\$0.00	\$277,291.65
A	1263-3-01-05	LABORATORIO DE BIOTECNOLOGIA	\$0.00	\$1,048,904.23	\$0.00	\$17,333.48	\$0.00	\$1,066,237.71
A	1263-3-02	Instrumental Médico y de Laboratorio	\$0.00	\$642,028.94	\$0.00	\$4,424.70	\$0.00	\$646,453.64
A	1263-3-02-01	INSTRUMENTAL UTILIZADO EN LABORATORIOS DE INVESTIGACIÓN CIENTIFICA	\$0.00	\$642,028.94	\$0.00	\$4,424.70	\$0.00	\$646,453.64
A	1263-4	Depreciación Acumulada de Equipo de Transporte.	\$0.00	\$616,679.88	\$0.00	\$17,728.34	\$0.00	\$634,408.22
A	1263-4-01	Automóviles y Equipo Terrestre	\$0.00	\$616,679.88	\$0.00	\$17,728.34	\$0.00	\$634,408.22
A	1263-4-01-02	CAMIONETAS DE CARGA LIGERA	\$0.00	\$616,679.88	\$0.00	\$17,728.34	\$0.00	\$634,408.22
A	1263-6	Depreciación Acumulada de Maquinaria, otros Equipos y Herramientas.	\$0.00	\$3,865,149.93	\$0.00	\$81,012.94	\$0.00	\$3,946,162.87
A	1263-6-01	Maquinaria y Equipo Agropecuario	\$0.00	\$33,756.30	\$0.00	\$1,758.30	\$0.00	\$35,514.60
A	1263-6-01-04	DESMALIZADORAS	\$0.00	\$15,756.30	\$0.00	\$258.30	\$0.00	\$16,014.60
A	1263-6-01-05	MOTOSGADORA	\$0.00	\$18,000.00	\$0.00	\$1,500.00	\$0.00	\$19,500.00
A	1263-6-02	Maquinaria y Equipo Industrial	\$0.00	\$124,204.00	\$0.00	\$5,716.77	\$0.00	\$129,920.77
A	1263-6-02-04	MOTORES	\$0.00	\$20,475.25	\$0.00	\$264.26	\$0.00	\$20,739.51
A	1263-6-02-06	COMPRESORES	\$0.00	\$103,728.75	\$0.00	\$5,452.51	\$0.00	\$109,181.26
A	1263-6-04	Sistemas de Aire Acondicionado, Calefacción y de Refrigeración Industrial y Comercial	\$0.00	\$36,116.40	\$0.00	\$2,574.70	\$0.00	\$38,691.10



# Universidad Politécnica de Puebla

## Estado de Puebla

### Balanza de Comprobación del 01/ene./2021 al 31/ene./2021

#### Cuentas de Mayor con saldo y/o movimientos. (De la cuenta: 1000 a la 5999)

Usr: RODRIGO\_RF  
Rep: rptBalanzaComprobacion

Fecha y hora de Impresión: 04/feb./2021 01:05 p. m.

Nat.	Cuenta	Nombre de la cuenta	SALDO ANTERIOR		MOVIMIENTOS		SALDO ACTUAL	
			DEUDOR	ACREEDOR	DEUDOR	ACREEDOR	DEUDOR	ACREEDOR
A	1263-6-04-01	SISTEMA DE AIRE ACONDICIONADO	\$0.00	\$10,851.12	\$0.00	\$469.26	\$0.00	\$11,320.38
A	1263-6-04-02	COMPRESORES PARA REFRIGERACION Y AIRE ACONDICIONADO	\$0.00	\$25,265.28	\$0.00	\$2,105.44	\$0.00	\$27,370.72
A	1263-6-05	Equipo de Comunicación y Telecomunicación	\$0.00	\$244,702.61	\$0.00	\$12,742.34	\$0.00	\$257,444.95
A	1263-6-05-03	TRASMISORES	\$0.00	\$182,931.66	\$0.00	\$11,879.46	\$0.00	\$194,811.12
A	1263-6-05-05	AMPLIFICADORES	\$0.00	\$61,770.95	\$0.00	\$62,883.83	\$0.00	\$62,883.83
A	1263-6-06	Equipos de Generación Eléctrica, Aparatos y Accesorios Eléctricos	\$0.00	\$2,574,891.19	\$0.00	\$42,230.66	\$0.00	\$2,617,121.85
A	1263-6-06-01	GENERADOR DE ENERGÍA	\$0.00	\$85,856.80	\$0.00	\$1,428.77	\$0.00	\$87,285.57
A	1263-6-06-02	PLANTAS	\$0.00	\$1,777,996.00	\$0.00	\$27,980.51	\$0.00	\$1,805,976.51
A	1263-6-06-03	TRANSFORMADORES	\$0.00	\$62,531.44	\$0.00	\$3,678.32	\$0.00	\$66,209.76
A	1263-6-06-05	EQUIPO ELECTRÓNICO	\$0.00	\$231,095.99	\$0.00	\$3,211.14	\$0.00	\$234,307.13
A	1263-6-06-06	MÓDULOS	\$0.00	\$54,000.00	\$0.00	\$750.00	\$0.00	\$54,750.00
A	1263-6-06-09	LABORATORIO DE INGENIERIA INVERSA Y MANUFACTURA ADITIVA	\$0.00	\$11,750.00	\$0.00	\$0.00	\$0.00	\$11,750.00
A	1263-6-06-11	BRAZO ROBOTICO	\$0.00	\$351,680.96	\$0.00	\$5,581.92	\$0.00	\$357,262.88
A	1263-6-07	Herramientas y Máquinas-Herramienta	\$0.00	\$807,903.51	\$0.00	\$12,391.60	\$0.00	\$820,295.11
A	1263-6-07-02	MÁQUINAS Y HERRAMIENTAS	\$0.00	\$807,903.51	\$0.00	\$12,391.60	\$0.00	\$820,295.11
A	1263-6-09	Otros Equipos	\$0.00	\$61,014.28	\$0.00	\$3,115.43	\$0.00	\$64,129.71
A	1263-6-09-01	EQUIPO CIENTÍFICO Y DE INVESTIGACIÓN	\$0.00	\$10,294.36	\$0.00	\$168.76	\$0.00	\$10,463.12
A	1263-6-09-03	BEBEDEROS	\$0.00	\$50,719.92	\$0.00	\$2,946.67	\$0.00	\$53,666.59
A	1263-6-1	MAQUINARIA Y EQUIPO AGROPECUARIO	\$0.00	\$12,561.64	\$0.00	\$483.14	\$0.00	\$13,044.78
A	1265	AMORTIZACIÓN ACUMULADA DE ACTIVOS INTANGIBLES	\$0.00	\$408,320.00	\$0.00	\$0.00	\$0.00	\$408,320.00
A	1265-1	Amortización Acumulada de Software.	\$0.00	\$408,320.00	\$0.00	\$0.00	\$0.00	\$408,320.00
A	1265-1-01	PAQUETES Y PROGRAMAS DE INFORMÁTICA	\$0.00	\$408,320.00	\$0.00	\$0.00	\$0.00	\$408,320.00
A	2000	PASIVO	\$0.00	\$4,345,337.71	\$0.00	\$4,476,096.31	\$0.00	\$5,501,361.09
A	2100	PASIVO CIRCULANTE	\$0.00	\$3,320,072.93	\$0.00	\$4,476,096.31	\$0.00	\$5,501,361.09
A	2110	CUENTAS POR PAGAR A CORTO PLAZO	\$0.00	\$4,345,337.71	\$0.00	\$4,467,107.97	\$0.00	\$5,501,361.09
A	2111	SERVICIOS PERSONALES POR PAGAR A CORTO PLAZO	\$0.00	\$1,225,031.83	\$0.00	\$3,417,524.66	\$0.00	\$1,853,356.01
A	2111-1	Remuneración por pagar al Personal de carácter permanente a CP	\$0.00	\$755,191.47	\$2,441,653.28	\$2,441,653.28	\$0.00	\$755,191.47
A	2111-1-1132	Sueldo base al personal de confianza a CP	\$0.00	\$755,191.47	\$2,441,653.28	\$2,441,653.28	\$0.00	\$755,191.47
A	2111-2	Remuneración por pagar al Personal de carácter transitorio a CP	\$0.00	\$121,914.06	\$347,547.20	\$347,547.20	\$0.00	\$121,914.06
A	2111-2-1211	Remuneración por pagar al Personal de carácter transitorio a CP	\$0.00	\$121,914.06	\$347,547.20	\$347,547.20	\$0.00	\$121,914.06
A	2111-3	Remuneraciones Adicionales y Especiales por Pagar a CP	\$0.00	\$134,256.26	\$0.00	\$0.00	\$0.00	\$134,256.26
A	2111-3-1321	Remuneraciones Adicionales y Especiales por Pagar a CP	\$0.00	\$50,346.10	\$0.00	\$0.00	\$0.00	\$50,346.10
A	2111-3-1322	GRATIFICACIÓN DE FIN DE AÑO	\$0.00	\$83,910.16	\$0.00	\$0.00	\$0.00	\$83,910.16
A	2111-4	Seguridad Social y Seguros por pagar a CP	\$0.00	\$203,181.27	\$0.00	\$627,297.63	\$0.00	\$630,478.90
A	2111-4-1411	I.S.S.T.E.P. POR PAGAR	\$0.00	\$179,264.74	\$0.00	\$549,965.67	\$0.00	\$729,230.41
A	2111-4-1421	Aportaciones a Fondo de vivienda	\$0.00	\$8,812.70	\$0.00	\$28,498.93	\$0.00	\$37,311.63
A	2111-4-1421	Aportaciones al sistema de ahorro para el retiro	\$0.00	\$15,103.83	\$0.00	\$48,833.03	\$0.00	\$63,936.86
A	2111-4-1431	Otras prestaciones sociales y económicas por pagar a CP	\$0.00	\$10,488.77	\$0.00	\$1,026.55	\$0.00	\$11,515.32
A	2111-5	Prestaciones y haberes de retiro	\$0.00	\$0.00	\$0.00	\$1,026.55	\$0.00	\$1,026.55
A	2111-5-1531	Otras prestaciones sociales y económicas por pagar a CP	\$0.00	\$10,488.77	\$0.00	\$0.00	\$0.00	\$10,488.77
A	2111-5-1541	PROVEEDORES POR PAGAR A CORTO PLAZO	\$0.00	\$2,892,577.31	\$327,988.11	\$327,988.11	\$0.00	\$2,943,688.83
A	2112	Deudas por Adquisición de Bienes y Contratación de Servicios por Pagar a CP	\$0.00	\$2,892,577.31	\$327,988.11	\$327,988.11	\$0.00	\$2,943,688.83
A	2112-1	AJ CORPORATIVO CONSULTORES EMPRESARIALES Y DE GOBIERNO SC	\$0.00	\$68,000.00	\$68,000.00	\$0.00	\$0.00	\$0.00



# Universidad Politécnica de Puebla

Estado de Puebla

## Balanza de Comprobación del 01/ene./2021 al 31/ene./2021

Cuentas de Mayor con saldo y/o movimientos. (De la cuenta: 1000 a la 5999)

Fecha y hora de Impresión: 04/feb./2021 01:05 p. m.

Usu: RODRIGO\_RF  
Rep rptBalanzaComprobacion

Nat.	Cuenta	Nombre de la cuenta	SALDO ANTERIOR		MOVIMIENTOS		SALDO ACTUAL	
			DEUDOR	ACREEDOR	DEUDOR	ACREEDOR	DEUDOR	ACREEDOR
A	2112-1-000118	BANCO SANTANDER (MEXICO) SA INSTITUTO DE BANCA MULTIPLE, GRUPO FINANCIERO SANTANDER MEXICO	\$0.00	\$0.00	\$7,476.20	\$7,476.20	\$0.00	\$0.00
A	2112-1-000123	CORPORACION AUXILIAR DE POLICIA DE PROTECCION CIUDADANA	\$0.00	\$0.00	\$0.00	\$288,600.00	\$0.00	\$288,600.00
A	2112-1-000137	COMISION FEDERAL DE ELECTRICIDAD	\$0.00	\$38,157.00	\$38,157.00	\$0.00	\$0.00	\$38,157.00
A	2112-1-000147	COMPUTADORAS MEGACENTRO S.A. DE C.V.	\$0.00	\$60,318.84	\$60,318.84	\$0.00	\$0.00	\$60,318.84
A	2112-1-000203	FONDO NACIONAL DE INFRAESTRUCTURA	\$0.00	\$0.00	\$356.00	\$356.00	\$0.00	\$0.00
A	2112-1-000265	JUAREZ ROJAS RODOLFO	\$0.00	\$0.00	\$2,470.00	\$2,470.00	\$0.00	\$2,470.00
A	2112-1-000278	MEDINA TOMAX MINERVA	\$0.00	\$4,081.00	\$0.00	\$0.00	\$0.00	\$4,081.00
A	2112-1-000327	SISTEMAS CONTINO SA DE CV	\$0.00	\$0.00	\$6,600.38	\$6,600.38	\$0.00	\$6,600.38
A	2112-1-000348	TELEFONOS DE MEXICO S.A.B DE CV	\$0.00	\$0.00	\$33,610.05	\$33,610.05	\$0.00	\$33,610.05
A	2112-1-000349	TORUJA ARROYO JOSE RAUL NOE	\$0.00	\$151,850.07	\$151,850.07	\$0.00	\$0.00	\$151,850.07
A	2112-1-001842	INTERCONMUTELPUE S.A. DE C.V.	\$0.00	\$413,935.81	\$0.00	\$0.00	\$0.00	\$413,935.81
A	2112-1-001993	AUDYC CONSULTORES S.C.	\$0.00	\$43,399.03	\$0.00	\$0.00	\$0.00	\$43,399.03
A	2112-1-002011	MAJEM CONSTRUCCIONES Y SERVICIOS S.A. DE C.V.	\$0.00	\$439,946.16	\$0.00	\$0.00	\$0.00	\$439,946.16
A	2112-1-002042	CONSORCIO POBLANO DIPAI SA DE CV	\$0.00	\$405,188.07	\$0.00	\$0.00	\$0.00	\$405,188.07
A	2112-1-002043	DEUSTOMEX SERVICIOS COMERCIALES	\$0.00	\$607,782.10	\$0.00	\$0.00	\$0.00	\$607,782.10
A	2112-1-002044	MONTE URGUL SERVICIOS Y SUMINISTROS	\$0.00	\$659,919.23	\$0.00	\$0.00	\$0.00	\$659,919.23
A	2112-1-002047	VAZQUEZ SERRANO GABRIELA	\$0.00	\$0.00	\$330.00	\$330.00	\$0.00	\$330.00
A	2112-1-002049	OPERADORA DE ALIMENTOS COYOACAN S.A.P.I. DE C.V.	\$0.00	\$1,500.00	\$1,500.00	\$0.00	\$0.00	\$1,500.00
A	2115	TRANSFERENCIAS OTORGADAS POR PAGAR A CORTO PLAZO	\$0.00	\$1,120.00	\$59.00	\$59.00	\$0.00	\$1,120.00
A	2115-4151	Transferencias internas otorgadas a entidades paraestatales no empresariales y no financieras	\$0.00	\$0.00	\$59.00	\$59.00	\$0.00	\$0.00
A	2115-4421	Becas y otras ayudas para programas de capacitación	\$0.00	\$1,120.00	\$0.00	\$0.00	\$0.00	\$1,120.00
A	2117	RETENCIONES Y CONTRIBUCIONES POR PAGAR A CORTO PLAZO	\$0.00	\$226,608.57	\$193,837.00	\$670,424.68	\$0.00	\$703,196.25
A	2117-1	RETENCIONES DE IMPUESTOS POR PAGAR A CORTO PLAZO	\$0.00	\$3,704.02	\$0.00	\$0.00	\$0.00	\$3,704.02
A	2117-1-01	RETENCIÓN 5 AL MILLAR	\$0.00	\$3,704.32	\$0.00	\$0.00	\$0.00	\$3,704.32
A	2117-1-1	I.S.R. RETENCIÓN POR HONORARIOS	\$0.00	-\$0.30	\$0.00	\$0.00	\$0.00	-\$0.30
A	2117-5	IMPUESTOS SOBRE NÓMINA Y OTROS QUE DERIVEN DE UNA RELACIÓN LABORAL POR PAGAR A CORTO PLAZO	\$0.00	\$222,904.55	\$193,837.00	\$637,872.95	\$0.00	\$666,940.50
A	2117-5-001	I.S.P.T.	\$0.00	-\$0.45	\$0.00	\$0.00	\$0.00	\$300,460.12
A	2117-5-003	RETENCIÓN I.S.S.S.T.E.P.	\$0.00	\$0.00	\$0.00	\$260,553.38	\$0.00	\$260,553.38
A	2117-5-3981	Impuesto sobre nóminas y otros que se deriven de una relación laboral	\$0.00	\$222,905.00	\$193,837.00	\$76,959.00	\$0.00	\$105,927.00
A	2117-9	OTRAS RETENCIONES Y CONTRIBUCIONES POR PAGAR A CORTO PLAZO	\$0.00	\$0.00	\$0.00	\$32,551.73	\$0.00	\$32,551.73
A	2117-9-001	PRESTAMOS A CORTO PLAZO DEL ISSSTEP A EMPLEADOS	\$0.00	\$0.00	\$0.00	\$6,955.30	\$0.00	\$6,955.30
A	2117-9-002	IMPUESTO S/ ASIMILADOS POR PAGAR	\$0.00	\$0.00	\$0.00	\$25,596.43	\$0.00	\$25,596.43
A	2170	PROVISIONES A CORTO PLAZO	\$0.00	\$0.00	\$8,988.34	\$8,988.34	\$0.00	\$0.00
A	2171	PROVISIÓN PARA DEMANDAS Y JUICIOS A CORTO PLAZO	\$0.00	\$0.00	\$8,988.34	\$8,988.34	\$0.00	\$0.00
A	2171-1	PENSIONES ALIMENTICIAS ANTE EL JUZGADO	\$0.00	\$0.00	\$8,988.34	\$8,988.34	\$0.00	\$0.00
A	2171-1-0001	MARIBEL TELLO BELLO	\$0.00	\$0.00	\$7,324.96	\$7,324.96	\$0.00	\$0.00
A	2171-1-0003	VILLAFUERTE HERNANDEZ ARIANA GUADALUPE	\$0.00	\$0.00	\$1,663.38	\$1,663.38	\$0.00	\$0.00
A	3000	HACIENDA PÚBLICA/ PATRIMONIO	\$0.00	\$198,810,965.00	\$0.00	\$0.00	\$0.00	\$198,810,965.00
A	3100	HACIENDA PÚBLICA/PATRIMONIO CONTRIBUIDO	\$0.00	\$206,834,035.91	\$0.00	\$0.00	\$0.00	\$206,834,035.91
A	3110	APORTACIONES	\$0.00	\$21,839.30	\$0.00	\$0.00	\$0.00	\$21,839.30
A	3110-1	PATRIMONIO INICIAL	\$0.00	\$21,839.30	\$0.00	\$0.00	\$0.00	\$21,839.30

# Universidad Politécnica de Puebla

## Estado de Puebla

### Balanza de Comprobación del 01/ene./2021 al 31/ene./2021

#### Cuentas de Mayor con saldo y/o movimientos. (De la cuenta: 1000 a la 5999)

Fecha y hora de Impresión: 04/feb./2021 01:05 p. m.

Usr: RODRIGO\_RF  
Rep: rptBalanzaComprobacion

Nat.	Cuenta	Nombre de la cuenta	SALDO ANTERIOR		MOVIMIENTOS		SALDO ACTUAL	
			DEUDOR	ACREEDOR	DEUDOR	ACREEDOR	DEUDOR	ACREEDOR
A	3120	DONACIONES DE CAPITAL	\$0.00	\$43,134,541.93	\$0.00	\$0.00	\$0.00	\$43,134,541.93
A	3120-1	ACTIVOS RECIBIDOS EN DONACION	\$0.00	\$43,134,541.93	\$0.00	\$0.00	\$0.00	\$43,134,541.93
A	3120-1-2014	DONACIONES RECIBIDAS 2014	\$0.00	\$61,387.20	\$0.00	\$0.00	\$0.00	\$61,387.20
A	3120-1-2015	DONACIONES RECIBIDAS 2015	\$0.00	\$302,500.00	\$0.00	\$0.00	\$0.00	\$302,500.00
A	3120-1-2017	DONACIONES RECIBIDAS 2017	\$0.00	\$123,696.32	\$0.00	\$0.00	\$0.00	\$123,696.32
A	3120-1-2018	DONACIONES RECIBIDAS 2018	\$0.00	\$42,243,958.41	\$0.00	\$0.00	\$0.00	\$42,243,958.41
A	3120-1-2019	DONACIONES RECIBIDAS 2019	\$0.00	\$403,000.00	\$0.00	\$0.00	\$0.00	\$403,000.00
A	3130	ACTUALIZACIÓN DE LA HACIENDA PÚBLICA/PATRIMONIO	\$0.00	\$163,677,654.68	\$0.00	\$0.00	\$0.00	\$163,677,654.68
A	3130-1	Patrimonio	\$0.00	\$163,677,654.68	\$0.00	\$0.00	\$0.00	\$163,677,654.68
A	3130-1-2004	PATRIMONIO 2004	\$0.00	\$400,381.12	\$0.00	\$0.00	\$0.00	\$400,381.12
A	3130-1-2005	PATRIMONIO 2005	\$0.00	\$967,854.59	\$0.00	\$0.00	\$0.00	\$967,854.59
A	3130-1-2006	PATRIMONIO 2006	\$0.00	\$42,501,667.20	\$0.00	\$0.00	\$0.00	\$42,501,667.20
A	3130-1-2007	PATRIMONIO 2007	\$0.00	\$4,296,575.46	\$0.00	\$0.00	\$0.00	\$4,296,575.46
A	3130-1-2008	PATRIMONIO 2008	\$0.00	\$4,159,698.35	\$0.00	\$0.00	\$0.00	\$4,159,698.35
A	3130-1-2009	PATRIMONIO 2009	\$0.00	\$8,460,699.30	\$0.00	\$0.00	\$0.00	\$8,460,699.30
A	3130-1-2010	PATRIMONIO 2010	\$0.00	\$4,396,455.71	\$0.00	\$0.00	\$0.00	\$4,396,455.71
A	3130-1-2011	PATRIMONIO 2011	\$0.00	\$43,215,816.02	\$0.00	\$0.00	\$0.00	\$43,215,816.02
A	3130-1-2012	PATRIMONIO 2012	\$0.00	\$25,227,218.27	\$0.00	\$0.00	\$0.00	\$25,227,218.27
A	3130-1-2013	PATRIMONIO 2013	\$0.00	\$14,483,844.46	\$0.00	\$0.00	\$0.00	\$14,483,844.46
A	3130-1-2015	PATRIMONIO 2015	\$0.00	\$570,247.20	\$0.00	\$0.00	\$0.00	\$570,247.20
A	3130-1-2016	PATRIMONIO 2016	\$0.00	\$14,997,197.00	\$0.00	\$0.00	\$0.00	\$14,997,197.00
A	3200	HACIENDA PÚBLICA (PATRIMONIO GENERADO)	\$0.00	-\$8,023,070.91	\$0.00	\$0.00	\$0.00	-\$8,023,070.91
A	3210	RESULTADOS DEL EJERCICIO (AHORRO/ DESAHOORRO)	\$0.00	\$0.00	\$0.00	\$0.00	\$0.00	\$0.00
A	3210-2020	Resultado del Ejercicio Actual 2020	\$0.00	\$0.00	\$0.00	\$0.00	\$0.00	\$0.00
A	3220	RESULTADOS DE EJERCICIOS ANTERIORES	\$0.00	-\$8,081,860.91	\$0.00	\$0.00	\$0.00	-\$8,081,860.91
A	3220-01	REMANENTE DE EJERCICIOS ANTERIORES	\$0.00	\$20,097,766.41	\$0.00	\$0.00	\$0.00	\$20,097,766.41
A	3220-01-01	EJERCICIO 2004	\$0.00	\$3,709,535.00	\$0.00	\$0.00	\$0.00	\$3,709,535.00
A	3220-01-02	EJERCICIO 2005	\$0.00	\$2,764,911.27	\$0.00	\$0.00	\$0.00	\$2,764,911.27
A	3220-01-03	EJERCICIO 2006	\$0.00	\$2,492,790.90	\$0.00	\$0.00	\$0.00	\$2,492,790.90
A	3220-01-04	EJERCICIO 2007	\$0.00	-\$910,139.96	\$0.00	\$0.00	\$0.00	-\$910,139.96
A	3220-01-05	EJERCICIO 2008 AL 07 DE OCTUBRE	\$0.00	\$187,050.89	\$0.00	\$0.00	\$0.00	\$187,050.89
A	3220-01-06	DEL 8 DE OCTUBRE AL 31 DE DICIEMBRE 2008	\$0.00	\$2,041,480.33	\$0.00	\$0.00	\$0.00	\$2,041,480.33
A	3220-01-07	EJERCICIO 2009	\$0.00	-\$420,229.47	\$0.00	\$0.00	\$0.00	-\$420,229.47
A	3220-01-08	EJERCICIO 2010	\$0.00	\$1,218,824.52	\$0.00	\$0.00	\$0.00	\$1,218,824.52
A	3220-01-09	EJERCICIO 2011	\$0.00	\$2,078,401.02	\$0.00	\$0.00	\$0.00	\$2,078,401.02
A	3220-01-10	DEL 01 DE ENERO AL 22 DE MARZO 2012	\$0.00	\$1,885,644.25	\$0.00	\$0.00	\$0.00	\$1,885,644.25
A	3220-01-11	DEL 23 DE MARZO AL 21 DE DICIEMBRE 2012	\$0.00	-\$1,528,731.28	\$0.00	\$0.00	\$0.00	-\$1,528,731.28
A	3220-01-12	EJERCICIO 2013	\$0.00	-\$7,544,178.56	\$0.00	\$0.00	\$0.00	-\$7,544,178.56
A	3220-01-13	EJERCICIO 2014	\$0.00	\$6,596,071.81	\$0.00	\$0.00	\$0.00	\$6,596,071.81
A	3220-01-14	EJERCICIO 2015	\$0.00	-\$238,959.75	\$0.00	\$0.00	\$0.00	-\$238,959.75
A	3220-01-15	DEL 01 DE ENERO AL 17 DE OCTUBRE 2016	\$0.00	\$4,786,473.75	\$0.00	\$0.00	\$0.00	\$4,786,473.75
A	3220-01-16	DEL 18 DE OCTUBRE AL 31 DE DICIEMBRE 2016	\$0.00	\$1,813,011.65	\$0.00	\$0.00	\$0.00	\$1,813,011.65
A	3220-01-17	EJERCICIO 2017	\$0.00	\$1,165,810.04	\$0.00	\$0.00	\$0.00	\$1,165,810.04
A	3220-2017	RESULTADO DE EJERCICIOS ANTERIORES 2017	\$0.00	\$28,000.00	\$0.00	\$0.00	\$0.00	\$28,000.00
A	3220-2018	RESULTADO DE EJERCICIOS ANTERIORES 2018	\$0.00	-\$8,818,008.27	\$0.00	\$0.00	\$0.00	-\$8,818,008.27
A	3220-2019	RESULTADO DE EJERCICIOS ANTERIORES 2019	\$0.00	-\$8,465,054.95	\$0.00	\$0.00	\$0.00	-\$8,465,054.95
A	3220-2020	RESULTADO DE EJERCICIOS ANTERIORES 2020	\$0.00	-\$10,924,564.10	\$0.00	\$0.00	\$0.00	-\$10,924,564.10



# Universidad Politécnica de Puebla

## Estado de Puebla

### Balanza de Comprobación del 01/ene./2021 al 31/ene./2021

#### Cuentas de Mayor con saldo y/o movimientos. (De la cuenta: 1000 a la 5999)

Fecha y hora de Impresión | 04/feb./2021 | 01:05 p. m.

Usu: RODRIGO\_RF  
Rep: rptBalanzaComprobacion

Nat.	Cuenta	Nombre de la cuenta	SALDO ANTERIOR		MOVIMIENTOS		SALDO ACTUAL	
			DEUDOR	ACREEDOR	DEUDOR	ACREEDOR	DEUDOR	ACREEDOR
A	3250	RECTIFICACIONES DE RESULTADOS DE EJERCICIOS ANTERIORES	\$0.00	\$58,790.00	\$0.00	\$0.00	\$0.00	\$58,790.00
A	3252	CAMBIOS POR ERRORES CONTABLES	\$0.00	\$58,790.00	\$0.00	\$0.00	\$0.00	\$58,790.00
A	3252-1	RESULTADO DE EJERCICIOS ANTERIORES	\$0.00	\$58,790.00	\$0.00	\$0.00	\$0.00	\$58,790.00
A	3252-1-001	RESULTADO DE EJERCICIOS ANTERIORES 2018	\$0.00	\$0.00	\$0.00	\$0.00	\$0.00	\$0.00
A	4000	INGRESOS Y OTROS BENEFICIOS	\$0.00	\$0.00	\$3,648,022.58	\$0.00	\$3,648,022.58	\$3,648,022.58
A	4100	PRODUCTOS DE GESTIÓN	\$0.00	\$0.00	\$53,644.70	\$0.00	\$53,644.70	\$53,644.70
A	4150	PRODUCTOS	\$0.00	\$0.00	\$3,644.70	\$0.00	\$3,644.70	\$3,644.70
A	4151	PRODUCTOS	\$0.00	\$0.00	\$3,644.70	\$0.00	\$3,644.70	\$3,644.70
A	4151-9	OTROS PRODUCTOS QUE GENERAN INGRESOS CORRIENTES	\$0.00	\$0.00	\$3,644.70	\$0.00	\$3,644.70	\$3,644.70
A	4151-9-01	OTROS PRODUCTOS DE LIBRE DISPOSICION	\$0.00	\$0.00	\$3,644.70	\$0.00	\$3,644.70	\$3,644.70
A	4151-9-01-001	RENDIMIENTOS SANTANDER 17000003940 (CONCENTRADORA FEDERAL)	\$0.00	\$0.00	\$0.02	\$0.00	\$0.02	\$0.02
A	4151-9-01-002	RENDIMIENTOS SANTANDER 17000003664 (CONCENTRADORA ESTATAL)	\$0.00	\$0.00	\$8.11	\$0.00	\$8.11	\$8.11
A	4151-9-01-003	RENDIMIENTOS SANTANDER 17000003650 (CAPTACION DE DERECHOS)	\$0.00	\$0.00	\$81.52	\$0.00	\$81.52	\$81.52
A	4151-9-01-009	RENDIMIENTOS SANTANDER 17000008856 (RECURSO ESTATAL EXTRAORDINARIO 2019)	\$0.00	\$0.00	\$0.18	\$0.00	\$0.18	\$0.18
A	4151-9-01-010	RENDIMIENTOS SANTANDER 17000008890 (AP-2551 ASIGNACION EXTRAORDINARIA DE RECURSOS)	\$0.00	\$0.00	\$0.98	\$0.00	\$0.98	\$0.98
A	4151-9-01-011	RENDIMIENTOS SANTANDER 17000007007 (SUBSIDIO ORDINARIO FEDERAL)	\$0.00	\$0.00	\$1,357.67	\$0.00	\$1,357.67	\$1,357.67
A	4151-9-01-012	RENDIMIENTOS SANTANDER 17000006995 (SUBSIDIO ORDINARIO ESTATAL)	\$0.00	\$0.00	\$2,196.22	\$0.00	\$2,196.22	\$2,196.22
A	4170	INGRESOS POR VENTA DE BIENES Y PRESTACIÓN DE SERVICIOS	\$0.00	\$0.00	\$50,000.00	\$0.00	\$50,000.00	\$50,000.00
A	4173	INGRESOS POR VENTA DE BIENES Y PRESTACIÓN DE SERVICIOS DE ENTIDADES PARAESTATALES Y FIDEICOMISOS NO EMPRESARIALES Y NO FINANCIEROS	\$0.00	\$0.00	\$50,000.00	\$0.00	\$50,000.00	\$50,000.00
A	4173-2	INGRESOS POR VENTA DE SERVICIOS DE ORGANISMOS DESCENTRALIZADOS	\$0.00	\$0.00	\$50,000.00	\$0.00	\$50,000.00	\$50,000.00
A	4173-2-02	CURSOS	\$0.00	\$0.00	\$50,000.00	\$0.00	\$50,000.00	\$50,000.00
A	4173-2-02-01	DIPLOMADOS	\$0.00	\$0.00	\$50,000.00	\$0.00	\$50,000.00	\$50,000.00
A	4200	PARTICIPACIONES, APORTACIONES, CONVENIOS, INCENTIVOS DERIVADOS DE LA COLABORACION FISCAL, FONDOS DISTINTOS DE APORTACIONES, TRANSFERENCIAS, ASIGNACIONES, SUBSIDIOS Y SUBVENCIONES, Y PENSIONES Y JUBILACIONES	\$0.00	\$0.00	\$3,594,377.88	\$0.00	\$3,594,377.88	\$3,594,377.88
A	4220	TRANSFERENCIAS, ASIGNACIONES, SUBSIDIOS Y SUBVENCIONES, Y PENSIONES Y JUBILACIONES	\$0.00	\$0.00	\$3,594,377.88	\$0.00	\$3,594,377.88	\$3,594,377.88
A	4223	SUBSIDIOS Y SUBVENCIONES	\$0.00	\$0.00	\$3,594,377.88	\$0.00	\$3,594,377.88	\$3,594,377.88
A	4223-01	SUBSIDIOS DE LIBRE DISPOSICION	\$0.00	\$0.00	\$3,594,377.88	\$0.00	\$3,594,377.88	\$3,594,377.88
A	4223-01-06	ESTATAL	\$0.00	\$0.00	\$3,594,377.88	\$0.00	\$3,594,377.88	\$3,594,377.88
A	4223-01-06-01	SUBSIDIO ORDINARIO ESTATAL	\$0.00	\$0.00	\$0.00	\$0.00	\$0.00	\$0.00
D	5000	GASTOS Y OTRAS PÉRDIDAS	\$0.00	\$0.00	\$4,767,350.99	\$0.00	\$4,767,350.99	\$0.00
D	5100	GASTOS DE FUNCIONAMIENTO	\$0.00	\$0.00	\$3,873,483.29	\$0.00	\$3,873,483.29	\$0.00
D	5110	SERVICIOS PERSONALES	\$0.00	\$0.00	\$3,417,524.66	\$0.00	\$3,417,524.66	\$0.00



# Universidad Politécnica de Puebla

Estado de Puebla

## Balanza de Comprobación del 01/ene./2021 al 31/ene./2021

Cuentas de Mayor con saldo y/o movimientos. (De la cuenta: 1000 a la 5999)

Usu: RODRIGO\_RF

Rep: rptBalanzaComprobacion

Fecha y hora de impresión: 04/feb./2021 01:05 p. m.

Nat.	Cuenta	Nombre de la cuenta	SALDO ANTERIOR		MOVIMIENTOS		SALDO ACTUAL	
			DEUDOR	ACREEDOR	DEUDOR	ACREEDOR	DEUDOR	ACREEDOR
D	5111	REMUNERACIONES AL PERSONAL DE CARÁCTER PERMANENTE	\$0.00	\$0.00	\$2,441,653.28	\$0.00	\$2,441,653.28	\$0.00
D	5111-1132	Sueldo base al personal de confianza	\$0.00	\$0.00	\$2,441,653.28	\$0.00	\$2,441,653.28	\$0.00
D	5112	REMUNERACIONES AL PERSONAL DE CARÁCTER TRANSITORIO	\$0.00	\$0.00	\$347,547.20	\$0.00	\$347,547.20	\$0.00
D	5112-1211	Honorarios asimilables a salarios	\$0.00	\$0.00	\$347,547.20	\$0.00	\$347,547.20	\$0.00
D	5114	SEGURIDAD SOCIAL	\$0.00	\$0.00	\$627,297.63	\$0.00	\$627,297.63	\$0.00
D	5114-1411	Aportaciones al Instituto de Seguridad y Servicios Sociales de los Trabajadores al Servicio de los Poderes del Estado de Puebla (ISSSTEP)	\$0.00	\$0.00	\$549,965.67	\$0.00	\$549,965.67	\$0.00
D	5114-1421	Aportaciones para la vivienda	\$0.00	\$0.00	\$28,498.93	\$0.00	\$28,498.93	\$0.00
D	5114-1431	Aportaciones al sistema de ahorro para el retiro	\$0.00	\$0.00	\$48,833.03	\$0.00	\$48,833.03	\$0.00
D	5115	OTRAS PRESTACIONES SOCIALES Y ECONÓMICAS	\$0.00	\$0.00	\$1,026.55	\$0.00	\$1,026.55	\$0.00
D	5115-1531	Prestación de retiro	\$0.00	\$0.00	\$1,026.55	\$0.00	\$1,026.55	\$0.00
D	5120	MATERIALES Y SUMINISTROS	\$0.00	\$0.00	\$2,470.00	\$0.00	\$2,470.00	\$0.00
D	5122	ALIMENTOS Y UTENSILIOS	\$0.00	\$0.00	\$2,470.00	\$0.00	\$2,470.00	\$0.00
D	5122-2213	Productos alimenticios para el personal en las instalaciones de las Dependencias y Entidades	\$0.00	\$0.00	\$2,470.00	\$0.00	\$2,470.00	\$0.00
D	5130	SERVICIOS GENERALES	\$0.00	\$0.00	\$453,488.63	\$0.00	\$453,488.63	\$0.00
D	5131	SERVICIOS BÁSICOS	\$0.00	\$0.00	\$71,767.05	\$0.00	\$71,767.05	\$0.00
D	5131-3111	Servicio de energía eléctrica	\$0.00	\$0.00	\$38,157.00	\$0.00	\$38,157.00	\$0.00
D	5131-3141	Servicio telefónico convencional	\$0.00	\$0.00	\$5,642.14	\$0.00	\$5,642.14	\$0.00
D	5131-3171	Servicios de acceso de internet	\$0.00	\$0.00	\$27,967.91	\$0.00	\$27,967.91	\$0.00
D	5133	SERVICIOS PROFESIONALES, CIENTÍFICOS Y TÉCNICOS Y OTROS SERVICIOS	\$0.00	\$0.00	\$295,200.38	\$0.00	\$295,200.38	\$0.00
D	5133-3363	Servicio de impresión de documentos y papelería oficial	\$0.00	\$0.00	\$6,600.38	\$0.00	\$6,600.38	\$0.00
D	5133-3381	Servicios de vigilancia	\$0.00	\$0.00	\$288,600.00	\$0.00	\$288,600.00	\$0.00
D	5134	SERVICIOS FINANCIEROS, BANCARIOS Y COMERCIALES	\$0.00	\$0.00	\$7,476.20	\$0.00	\$7,476.20	\$0.00
D	5134-3411	Servicios financieros y bancarios	\$0.00	\$0.00	\$7,476.20	\$0.00	\$7,476.20	\$0.00
D	5137	SERVICIOS DE TRASLADO Y VIÁTICOS	\$0.00	\$0.00	\$1,830.00	\$0.00	\$1,830.00	\$0.00
D	5137-3751	Viáticos en el país	\$0.00	\$0.00	\$1,830.00	\$0.00	\$1,830.00	\$0.00
D	5139	OTROS SERVICIOS GENERALES	\$0.00	\$0.00	\$77,215.00	\$0.00	\$77,215.00	\$0.00
D	5139-3921	Otros impuestos y derechos	\$0.00	\$0.00	\$356.00	\$0.00	\$356.00	\$0.00
D	5139-3981	Impuesto sobre nóminas y otros que se derivan de una relación laboral	\$0.00	\$0.00	\$76,859.00	\$0.00	\$76,859.00	\$0.00
D	5200	TRANSFERENCIAS, ASIGNACIONES, SUBSIDIOS Y OTRAS AYUDAS	\$0.00	\$0.00	\$59.00	\$0.00	\$59.00	\$0.00
D	5210	TRANSFERENCIAS INTERNAS Y ASIGNACIONES AL SECTOR PÚBLICO	\$0.00	\$0.00	\$59.00	\$0.00	\$59.00	\$0.00
D	5212	TRANSFERENCIAS INTERNAS AL SECTOR PÚBLICO	\$0.00	\$0.00	\$59.00	\$0.00	\$59.00	\$0.00
D	5212-4151	Transferencias internas a entidades paraestatales no empresariales y no financieras para servicios personales	\$0.00	\$0.00	\$59.00	\$0.00	\$59.00	\$0.00
D	5500	OTROS GASTOS Y PÉRDIDAS EXTRAORDINARIAS	\$0.00	\$0.00	\$893,808.70	\$0.00	\$893,808.70	\$0.00
D	5510	ESTIMACIONES, DEPRECIACIONES, DETERIOROS, OBSOLESCENCIA Y AMORTIZACIONES	\$0.00	\$0.00	\$893,808.70	\$0.00	\$893,808.70	\$0.00
D	5513	DEPRECIACIÓN DE BIENES INMUEBLES	\$0.00	\$0.00	\$118,879.59	\$0.00	\$118,879.59	\$0.00
D	5513-1	Depreciación Acumulada de Otros Bienes Inmuebles	\$0.00	\$0.00	\$2,376.03	\$0.00	\$2,376.03	\$0.00
D	5513-1-01	OTROS BIENES INMUEBLES	\$0.00	\$0.00	\$2,376.03	\$0.00	\$2,376.03	\$0.00
D	5513-3	Depreciación Acumulada de Edificios No Habitacionales	\$0.00	\$0.00	\$116,503.56	\$0.00	\$116,503.56	\$0.00



# Universidad Politécnica de Puebla

## Estado de Puebla

### Balanza de Comprobación del 01/ene./2021 al 31/ene./2021

Cuentas de Mayor con saldo y/o movimientos. (De la cuenta: 1000 a la 5999)

Usu: RODRIGO\_RF  
Rep: rptBalanzaComprobacion

Fecha y hora de Impresión: 04/feb./2021 01:05 p. m.

Nat.	Cuenta	Nombre de la cuenta	SALDO ANTERIOR		MOVIMIENTOS		SALDO ACTUAL	
			DEUDOR	ACREEDOR	DEUDOR	ACREEDOR	DEUDOR	ACREEDOR
D	5513-3-1233	Depreciación Acumulada Edificio D3	\$0.00	\$0.00	\$116,503.56	\$0.00	\$116,503.56	\$0.00
D	5515	DEPRECIACIÓN DE BIENES MUEBLES	\$0.00	\$0.00	\$774,929.11	\$0.00	\$774,929.11	\$0.00
D	5515-1	Depreciación Acumulada de Mobiliario y Equipo de Administración.	\$0.00	\$0.00	\$237,891.95	\$0.00	\$237,891.95	\$0.00
D	5515-1-01	Muebles de Oficina y Estantería	\$0.00	\$0.00	\$33,710.16	\$0.00	\$33,710.16	\$0.00
D	5515-1-01-01	ESTANTES	\$0.00	\$0.00	\$333.20	\$0.00	\$333.20	\$0.00
D	5515-1-01-04	ESCRITORIOS	\$0.00	\$0.00	\$1,766.36	\$0.00	\$1,766.36	\$0.00
D	5515-1-01-05	SILLAS	\$0.00	\$0.00	\$6,860.71	\$0.00	\$6,860.71	\$0.00
D	5515-1-01-06	SILLONES	\$0.00	\$0.00	\$548.97	\$0.00	\$548.97	\$0.00
D	5515-1-01-08	ARCHIVEROS	\$0.00	\$0.00	\$455.10	\$0.00	\$455.10	\$0.00
D	5515-1-01-09	LIBREROS	\$0.00	\$0.00	\$538.50	\$0.00	\$538.50	\$0.00
D	5515-1-01-10	MESAS	\$0.00	\$0.00	\$16,790.07	\$0.00	\$16,790.07	\$0.00
D	5515-1-01-12	GABINETES	\$0.00	\$0.00	\$1,507.47	\$0.00	\$1,507.47	\$0.00
D	5515-1-01-13	CREDENZA	\$0.00	\$0.00	\$49.80	\$0.00	\$49.80	\$0.00
D	5515-1-01-14	REVISTEROS	\$0.00	\$0.00	\$114.00	\$0.00	\$114.00	\$0.00
D	5515-1-01-15	SOPORTES PARA PROYECTORES	\$0.00	\$0.00	\$3,028.90	\$0.00	\$3,028.90	\$0.00
D	5515-1-01-16	BANCOS	\$0.00	\$0.00	\$1,717.08	\$0.00	\$1,717.08	\$0.00
D	5515-1-03	Equipo de Cómputo y Tecnologías de la Información	\$0.00	\$0.00	\$188,697.93	\$0.00	\$188,697.93	\$0.00
D	5515-1-03-02	COMPUTADORAS	\$0.00	\$0.00	\$98,276.56	\$0.00	\$98,276.56	\$0.00
D	5515-1-03-03	LECTORAS	\$0.00	\$0.00	\$2,310.06	\$0.00	\$2,310.06	\$0.00
D	5515-1-03-04	TERMINALES	\$0.00	\$0.00	\$2,790.12	\$0.00	\$2,790.12	\$0.00
D	5515-1-03-07	TABLEROS DE CONTROL	\$0.00	\$0.00	\$1,577.31	\$0.00	\$1,577.31	\$0.00
D	5515-1-03-10	IMPRESORAS	\$0.00	\$0.00	\$37.17	\$0.00	\$37.17	\$0.00
D	5515-1-03-15	ROBOT	\$0.00	\$0.00	\$36,846.65	\$0.00	\$36,846.65	\$0.00
D	5515-1-03-16	MODEM	\$0.00	\$0.00	\$46,860.06	\$0.00	\$46,860.06	\$0.00
D	5515-1-09	Otros Mobiliarios y Equipos de Administración	\$0.00	\$0.00	\$15,483.86	\$0.00	\$15,483.86	\$0.00
D	5515-1-09-03	EQUIPO DE FOTOCOPIADO	\$0.00	\$0.00	\$163.84	\$0.00	\$163.84	\$0.00
D	5515-1-09-04	ASPIRADORAS	\$0.00	\$0.00	\$46.25	\$0.00	\$46.25	\$0.00
D	5515-1-09-05	GRABADORAS	\$0.00	\$0.00	\$43.40	\$0.00	\$43.40	\$0.00
D	5515-1-09-07	TELEVISORES	\$0.00	\$0.00	\$96.66	\$0.00	\$96.66	\$0.00
D	5515-1-09-09	CIRCUITOS CERRADOS DE T.V.	\$0.00	\$0.00	\$13,925.38	\$0.00	\$13,925.38	\$0.00
D	5515-1-09-11	ALARMA Y VOCEO	\$0.00	\$0.00	\$1,208.33	\$0.00	\$1,208.33	\$0.00
D	5515-2	Depreciación Acumulada de Mobiliario y Equipo Educativo y Recreativo.	\$0.00	\$0.00	\$280,811.24	\$0.00	\$280,811.24	\$0.00
D	5515-2-01	Equipos y Aparatos Audiovisuales	\$0.00	\$0.00	\$29,659.69	\$0.00	\$29,659.69	\$0.00
D	5515-2-01-01	PROYECTORES	\$0.00	\$0.00	\$19,969.42	\$0.00	\$19,969.42	\$0.00
D	5515-2-01-06	MONITORES	\$0.00	\$0.00	\$118.43	\$0.00	\$118.43	\$0.00
D	5515-2-01-07	PANTALLAS	\$0.00	\$0.00	\$8,661.30	\$0.00	\$8,661.30	\$0.00
D	5515-2-01-08	EQUIPO DE SONIDO	\$0.00	\$0.00	\$910.54	\$0.00	\$910.54	\$0.00
D	5515-2-02	Aparatos Deportivos	\$0.00	\$0.00	\$490.84	\$0.00	\$490.84	\$0.00
D	5515-2-02-01	APARATOS Y EQUIPOS DE GIMNASIA Y PRACTICAS DEPORTIVAS	\$0.00	\$0.00	\$490.84	\$0.00	\$490.84	\$0.00
D	5515-2-09	Otro Mobiliario y Equipo Educativo y Recreativo	\$0.00	\$0.00	\$250,660.71	\$0.00	\$250,660.71	\$0.00
D	5515-2-09-01	MUEBLES ESPECIALIZADOS PARA USO ESCOLAR	\$0.00	\$0.00	\$236.83	\$0.00	\$236.83	\$0.00
D	5515-2-09-03	OTROS EQUIPOS DESTINADOS A LA EDUCACIÓN Y RECREACIÓN	\$0.00	\$0.00	\$244,110.75	\$0.00	\$244,110.75	\$0.00
D	5515-2-09-04	OTROS EQUIPOS ROBOTS	\$0.00	\$0.00	\$6,313.13	\$0.00	\$6,313.13	\$0.00
D	5515-3	Depreciación Acumulada de Instrumental Médico y de Laboratorio.	\$0.00	\$0.00	\$163,344.83	\$0.00	\$163,344.83	\$0.00
D	5515-3-01	Equipo Médico y de Laboratorio	\$0.00	\$0.00	\$159,832.32	\$0.00	\$159,832.32	\$0.00



# Universidad Politécnica de Puebla

## Estado de Puebla

### Balanza de Mayor con saldo y/o movimientos. (De la cuenta: 1000 a la 5999)

Usr: RODRIGO\_RF  
Rep: rptBalanzaComprobacion

Fecha y hora de Impresión: 04/feb./2021 01:05 p. m.

Nat.	Cuenta	Nombre de la cuenta	SALDO ANTERIOR		MOVIMIENTOS		SALDO ACTUAL	
			DEUDOR	ACREEDOR	DEUDOR	ACREEDOR	DEUDOR	ACREEDOR
D	5515-3-01-02	MICROSCOPIOS	\$0.00	\$0.00	\$833.75	\$0.00	\$833.75	\$0.00
D	5515-3-01-03	EQUIPOS, REFACCIONES Y ACCESORIOS PARA LABORATORIOS DE INVESTIGACION CIENTIFICA	\$0.00	\$0.00	\$151,127.57	\$0.00	\$151,127.57	\$0.00
D	5515-3-01-03-001	MAQUINA DE CONTROL NUMERICO COMPUTARIZADO (CNC)	\$0.00	\$0.00	\$23,325.67	\$0.00	\$23,325.67	\$0.00
D	5515-3-01-03-002	MICROCENTRIFUGA	\$0.00	\$0.00	\$954.58	\$0.00	\$954.58	\$0.00
D	5515-3-01-03-003	EQUIPOS, REFACCIONES Y ACCESORIOS PARA LABORATORIOS DE INVESTIGACION CIENTIFICA	\$0.00	\$0.00	\$116,777.93	\$0.00	\$116,777.93	\$0.00
D	5515-3-01-03-004	GPS	\$0.00	\$0.00	\$223.00	\$0.00	\$223.00	\$0.00
D	5515-3-01-03-005	ESTUFA	\$0.00	\$0.00	\$1,577.38	\$0.00	\$1,577.38	\$0.00
D	5515-3-01-03-006	MOTOR	\$0.00	\$0.00	\$66.51	\$0.00	\$66.51	\$0.00
D	5515-3-01-03-007	PISTILO	\$0.00	\$0.00	\$247.40	\$0.00	\$247.40	\$0.00
D	5515-3-01-03-008	BALANZA ANALITICA	\$0.00	\$0.00	\$2,061.50	\$0.00	\$2,061.50	\$0.00
D	5515-3-01-03-009	DESTILADOR 7 LT	\$0.00	\$0.00	\$1,548.82	\$0.00	\$1,548.82	\$0.00
D	5515-3-01-03-010	DESFIBRILADOR	\$0.00	\$0.00	\$270.65	\$0.00	\$270.65	\$0.00
D	5515-3-01-03-011	PARRILLA DE CALENTAMIENTO CON AGITACION	\$0.00	\$0.00	\$1,445.47	\$0.00	\$1,445.47	\$0.00
D	5515-3-01-03-012	BOMBA DE VACIO	\$0.00	\$0.00	\$1,067.20	\$0.00	\$1,067.20	\$0.00
D	5515-3-01-03-013	BOMBA SUMERGIBLE	\$0.00	\$0.00	\$540.35	\$0.00	\$540.35	\$0.00
D	5515-3-01-03-014	HORNO DE SECADO Y ESTERILIZACION	\$0.00	\$0.00	\$427.27	\$0.00	\$427.27	\$0.00
D	5515-3-01-03-016	CONGELADOR	\$0.00	\$0.00	\$334.04	\$0.00	\$334.04	\$0.00
D	5515-3-01-03-017	FRIGOBAR	\$0.00	\$0.00	\$259.80	\$0.00	\$259.80	\$0.00
D	5515-3-01-05	LABORATORIO DE BIOTECNOLOGIA Instrumental Médico y de Laboratorio	\$0.00	\$0.00	\$7,871.00	\$0.00	\$7,871.00	\$0.00
D	5515-3-02	INSTRUMENTAL UTILIZADO EN LABORATORIOS DE INVESTIGACION CIENTIFICA	\$0.00	\$0.00	\$3,512.51	\$0.00	\$3,512.51	\$0.00
D	5515-4	Depreciación Acumulada de Equipo de Transporte, Automóviles y Equipo Terrestre	\$0.00	\$0.00	\$11,868.15	\$0.00	\$11,868.15	\$0.00
D	5515-4-01	CAMIONETAS DE CARGA LIGERA	\$0.00	\$0.00	\$11,868.15	\$0.00	\$11,868.15	\$0.00
D	5515-4-01-02	Depreciación Acumulada de Maquinaria, otros Equipos y Herramientas.	\$0.00	\$0.00	\$81,012.94	\$0.00	\$81,012.94	\$0.00
D	5515-6-01	Maquinaria y Equipo Agropecuario	\$0.00	\$0.00	\$2,241.44	\$0.00	\$2,241.44	\$0.00
D	5515-6-01-01	TRACTORES AGRICOLAS	\$0.00	\$0.00	\$483.14	\$0.00	\$483.14	\$0.00
D	5515-6-01-04	DESMALZADORAS	\$0.00	\$0.00	\$258.30	\$0.00	\$258.30	\$0.00
D	5515-6-01-05	MOTOSEGADORA	\$0.00	\$0.00	\$1,500.00	\$0.00	\$1,500.00	\$0.00
D	5515-6-02	Maquinaria y Equipo Industrial	\$0.00	\$0.00	\$5,716.77	\$0.00	\$5,716.77	\$0.00
D	5515-6-02-04	MOTORES	\$0.00	\$0.00	\$264.26	\$0.00	\$264.26	\$0.00
D	5515-6-02-06	COMPRESORES	\$0.00	\$0.00	\$5,452.51	\$0.00	\$5,452.51	\$0.00
D	5515-6-04	Sistemas de Aire Acondicionado, Calefacción y de Refrigeración Industrial y Comercial	\$0.00	\$0.00	\$2,574.70	\$0.00	\$2,574.70	\$0.00
D	5515-6-04-01	SISTEMA DE AIRE ACONDICIONADO	\$0.00	\$0.00	\$469.26	\$0.00	\$469.26	\$0.00
D	5515-6-04-02	COMPRESORES PARA REFRIGERACION Y AIRE ACONDICIONADO	\$0.00	\$0.00	\$2,105.44	\$0.00	\$2,105.44	\$0.00
D	5515-6-05	Equipo de Comunicación y Telecomunicación	\$0.00	\$0.00	\$12,742.34	\$0.00	\$12,742.34	\$0.00
D	5515-6-05-03	TRASMISORES	\$0.00	\$0.00	\$11,879.46	\$0.00	\$11,879.46	\$0.00
D	5515-6-05-05	AMPLIFICADORES	\$0.00	\$0.00	\$862.88	\$0.00	\$862.88	\$0.00
D	5515-6-06	Equipos de Generación Eléctrica, Aparatos y Accesorios Eléctricos	\$0.00	\$0.00	\$42,230.66	\$0.00	\$42,230.66	\$0.00
D	5515-6-06-01	GENERADOR DE ENERGIA	\$0.00	\$0.00	\$1,428.77	\$0.00	\$1,428.77	\$0.00
D	5515-6-06-02	PLANTAS	\$0.00	\$0.00	\$27,580.51	\$0.00	\$27,580.51	\$0.00
D	5515-6-06-03	TRANSFORMADORES	\$0.00	\$0.00	\$3,678.32	\$0.00	\$3,678.32	\$0.00
D	5515-6-06-05	EQUIPO ELECTRONICO	\$0.00	\$0.00	\$3,211.14	\$0.00	\$3,211.14	\$0.00





# Universidad Politécnica de Puebla

Estado de Puebla

Balanza de Comprobación del 01/ene./2021 al 31/ene./2021


Cuentas de Mayor con saldo y/o movimientos. (De la cuenta: 1000 a la 5999)

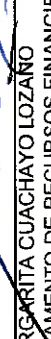
Fecha y hora de Impresión: 04/feb./2021 01:05 p. m.

Usu: RODRIGO\_RF  
Rep rptBalanzaComprobacion

Nat.	Cuenta	Nombre de la cuenta	SALDO ANTERIOR		MOVIMIENTOS		SALDO ACTUAL	
			DEUDOR	ACREEDOR	DEUDOR	ACREEDOR	DEUDOR	ACREEDOR
D	5515-6-06-06	MÓDULOS	\$0.00	\$0.00	\$750.00	\$0.00	\$750.00	\$0.00
D	5515-6-06-11	BRAZO ROBOTICO	\$0.00	\$0.00	\$5,581.92	\$0.00	\$5,581.92	\$0.00
D	5515-6-07	Herramientas y Máquinas-Herramienta	\$0.00	\$0.00	\$12,391.60	\$0.00	\$12,391.60	\$0.00
D	5515-6-07-02	MÁQUINAS Y HERRAMIENTAS	\$0.00	\$0.00	\$12,391.60	\$0.00	\$12,391.60	\$0.00
D	5515-6-09	Otros Equipos	\$0.00	\$0.00	\$3,115.43	\$0.00	\$3,115.43	\$0.00
D	5515-6-09-01	EQUIPO CIENTÍFICO Y DE INVESTIGACIÓN	\$0.00	\$0.00	\$168.76	\$0.00	\$168.76	\$0.00
D	5515-6-09-03	BEBEDEROS	\$0.00	\$0.00	\$2,946.67	\$0.00	\$2,946.67	\$0.00
Sumas =>			\$240,377,512.98	\$240,377,512.98	\$19,019,965.83	\$19,019,965.83	\$246,075,367.64	\$246,075,367.64

  
MTR. CARLOS ALBERTO RIVERA AGUIRRE  
RECTOR

  
MTR. JOSE IGNACIO HERNANDEZ GARCIA  
SECRETARIO ADMINISTRATIVO

  
M.A. MARGARITA CUACHAYO LOZANO  
JEFA DEL DEPARTAMENTO DE RECURSOS FINANCIEROS