



Universidad Politécnica de Puebla
Estado de Puebla
Estado de Situación Financiera
Al 31/dic./2020

Usu: RODRIGO_RF
 Rep: rptEstadoSituacionFinanciera

Fecha y hora de Impresión | 11/ene./2021
 03:10 p. m.

	<u>2020</u>	<u>2019*</u>		<u>2020</u>	<u>2019*</u>
ACTIVO			PASIVO		
ACTIVO CIRCULANTE	\$5,863,889.87	\$6,302,669.03	PASIVO CIRCULANTE	\$4,345,337.71	\$3,130,118.48
EFFECTIVO Y EQUIVALENTES	\$5,808,654.19	\$6,247,486.03	CUENTAS POR PAGAR A CORTO PLAZO	\$4,345,337.71	\$3,130,118.48
DERECHOS A RECIBIR EFECTIVO O EQUIVALENTES	\$52.68	\$0.00	Total de Pasivos Circulantes	\$4,345,337.71	\$3,130,118.48
OTROS ACTIVOS CIRCULANTES	\$55,183.00	\$55,183.00	PASIVO NO CIRCULANTE	\$0.00	\$0.00
Total de Activos Circulantes	\$5,863,889.87	\$6,302,669.03	Total del Pasivo	\$4,345,337.71	\$3,130,118.48
ACTIVO NO CIRCULANTE	\$197,292,412.84	\$206,700,570.99	HACIENDA PÚBLICA/ PATRIMONIO		
BIENES INMUEBLES, INFRAESTRUCTURA Y CONSTRUC	\$143,889,689.88	\$143,889,689.88	HACIENDA PÚBLICA/PATRIMONIO CONTRIBUIDO	\$206,834,035.91	\$206,944,481.91
BIENES MUEBLES	\$90,178,492.23	\$88,634,193.66	APORTACIONES	\$21,839.30	\$21,839.30
ACTIVOS INTANGIBLES	\$445,441.00	\$445,441.00	DONACIONES DE CAPITAL	\$43,134,541.93	\$43,134,541.93
DEPRECIACIÓN, DETERIORO Y AMORTIZACIÓN ACUMULADA	-\$37,221,210.27	-\$26,268,753.55	ACTUALIZACIÓN DE LA HACIENDA PÚBLICA/PATRIMONIO	\$163,677,654.68	\$163,788,100.68
Total de Activos No Circulantes	\$197,292,412.84	\$206,700,570.99	HACIENDA PÚBLICA /PATRIMONIO GENERADO	-\$8,023,070.91	\$2,928,639.63
Total del Activo	\$203,156,302.71	\$213,003,240.02	RESULTADOS DEL EJERCICIO (AHORRO/ DESAHORRO)	-\$10,924,564.10	-\$8,437,908.51
			RESULTADOS DE EJERCICIOS ANTERIORES	\$2,842,703.19	\$11,307,758.14
			RECTIFICACIONES DE RESULTADOS DE EJERCICIOS ANTERIORES	\$58,790.00	\$58,790.00
			EXCESO O INSUFICIENCIA EN LA ACTUALIZACIÓN DE LA HACIENDA PÚBLICA/PATRIMONIO	\$0.00	\$0.00
			Total Hacienda Pública/Patrimonio	\$198,810,965.00	\$209,873,121.54
			Total del Pasivo y Hacienda Pública/Patrimonio	\$203,156,302.71	\$213,003,240.02

*Importe Basados en Saldos Iniciales



Universidad Politécnica de Puebla
Estado de Puebla
Estado de Situación Financiera
Al 31/dic./2020

Usu: RODRIGO_RF
Rep rptEstadoSituacionFinanciera

Fecha y hora de Impresión | 11/ene./2021
03:10 p. m.

	<u>2020</u>	<u>2019*</u>
Cuentas de Orden Contables		
VALORES	\$0.00	\$0.00
VALORES EN CUSTODIA	\$4,394,963.44	\$4,456,906.75
CUSTODIA DE VALORES	\$4,394,963.44	\$4,456,906.75
EMISIÓN DE OBLIGACIONES	\$0.00	\$0.00
AVALES Y GARANTÍAS	\$0.00	\$0.00
JUICIOS	\$0.00	\$0.00
DEMANDAS JUDICIAL EN PROCESO DE RESOLUCIÓN	\$167,897.54	\$0.00
RESOLUCIÓN DE DEMANDAS EN PROCESO JUDICIAL	\$167,897.54	\$0.00
INVERSIÓN MEDIANTE PROYECTOS PARA PRESTACIÓN DE	\$0.00	\$0.00
BIENES EN CONCESIONADOS O EN COMODATO	\$0.00	\$0.00

*Importe Basados en Saldos Iniciales



Universidad Politécnica de Puebla
Estado de Puebla
Estado de Situación Financiera
Al 31/dic./2020

Usr: RODRIGO_RF
 Rep: rptEstadoSituacionFinanciera

Fecha y hora de Impresión | 11/ene./2021
 03:10 p. m.

	<u>2020</u>	<u>2019*</u>
CUENTAS DE ORDEN PRESUPUESTARIAS		
<u>LEY DE INGRESOS</u>		
LEY DE INGRESOS ESTIMADA	\$66,139,925.00	\$65,775,311.00
LEY DE INGRESOS POR EJECUTAR	\$620,733.55	\$797,822.59
MODIFICACIONES A LA LEY DE INGRESOS ESTIMADA	\$4,090,504.60	\$7,213,419.10
LEY DE INGRESOS DEVENGADA	\$69,609,696.05	\$72,190,907.51
LEY DE INGRESOS RECAUDADA	\$69,609,696.05	\$72,190,907.51
<u>PRESUPUESTO DE EGRESOS</u>		
PRESUPUESTO DE EGRESOS APROBADO	\$66,139,925.00	\$65,775,311.00
PRESUPUESTO DE EGRESOS POR EJERCER	\$1,744,193.55	\$2,992,602.64
MODIFICACIONES AL PRESUPUESTO DE EGRESOS APR	\$7,151,927.19	\$9,321,281.66
PRESUPUESTO DE EGRESOS COMPROMETIDO	\$71,547,658.64	\$72,103,990.02
PRESUPUESTO DE EGRESOS DEVENGADO	\$71,236,548.00	\$72,103,990.02
PRESUPUESTO DE EGRESOS EJERCIDO	\$66,896,033.86	\$69,110,380.03
PRESUPUESTO DE EGRESOS PAGADO	\$66,896,033.86	\$69,110,380.03

"Bajo protesta de decir verdad declaramos que los Estados Financieros y sus notas, son razonablemente correctos y son responsabilidad del emisor"



 MTRO. CARLOS ALBERTO RIVERA AGUIRRE
 RECTOR



 MTRO. JOSE IGNACIO HERNANDEZ GARCIA
 SECRETARIO ADMINISTRATIVO



 M.A. MARGARITA CUACHAYO LOZANO
 JEFA DEL DEPARTAMENTO DE RECURSOS FINANCIEROS

*Importe Basados en Saldos Iniciales



Universidad Politécnica de Puebla
Estado de Puebla
Estado de Variación en la Hacienda Pública
Del 01/ene/2020 Al 31/dic./2020

Usr: RODRIGO_RF
 Rep: rptEstadoVariacionHacienda

Fecha y 11/ene./2021
 hora de Impresión 03:12 p. m.

Concepto	Hacienda Publica/ Patrimonio Contribuido	Hacienda Publica/ Patrimonio Generado De Ejercicios Anteriores	Hacienda Publica/ Patrimonio Generado Del Ejercicio	Exceso o Insuficiencia en la Actualización de la Hacienda Pública / Patrimonio	Total
HACIENDA PÚBLICA/PATRIMONIO CONTRIBUIDO NETO DE 2019	\$206,944,481.91	\$0.00	\$0.00	\$0.00	\$206,944,481.91
APORTACIONES	\$21,839.30	\$0.00	\$0.00	\$0.00	\$21,839.30
DONACIONES DE CAPITAL	\$43,134,541.93	\$0.00	\$0.00	\$0.00	\$43,134,541.93
ACTUALIZACIÓN DE LA HACIENDA PÚBLICA/PATRIMONIO	\$163,788,100.68	\$0.00	\$0.00	\$0.00	\$163,788,100.68
HACIENDA PÚBLICA /PATRIMONIO GENERADO NETO DE 2019	\$0.00	\$11,366,548.14	-\$8,437,908.51	\$0.00	\$2,928,639.63
RESULTADOS DEL EJERCICIO (AHORRO/ DESAHORRO)	\$0.00	\$0.00	-\$8,437,908.51	\$0.00	-\$8,437,908.51
RESULTADOS DE EJERCICIOS ANTERIORES	\$0.00	\$11,307,758.14	\$0.00	\$0.00	\$11,307,758.14
REVALÚOS	\$0.00	\$0.00	\$0.00	\$0.00	\$0.00
RESERVAS	\$0.00	\$0.00	\$0.00	\$0.00	\$0.00
RECTIFICACIONES DE RESULTADOS DE EJERCICIOS ANTERIORES	\$0.00	\$58,790.00	\$0.00	\$0.00	\$58,790.00
EXCESO O INSUFICIENCIA EN LA ACTUALIZACIÓN DE LA HACIENDA PÚBLICA/ PATRIMONIO NETO DE 2019	\$0.00	\$0.00	\$0.00	\$0.00	\$0.00
RESULTADO POR POSICIÓN MONETARIA	\$0.00	\$0.00	\$0.00	\$0.00	\$0.00
RESULTADO POR TENENCIA DE ACTIVOS NO MONETARIOS	\$0.00	\$0.00	\$0.00	\$0.00	\$0.00
HACIENDA PÚBLICA / PATRIMONIO NETO FINAL DE 2019	\$206,944,481.91	\$11,366,548.14	-\$8,437,908.51	\$0.00	\$209,873,121.54
CAMBIOS EN LA HACIENDA PÚBLICA/PATRIMONIO CONTRIBUIDO NETO DE 2020	-\$110,446.00	\$0.00	\$0.00	\$0.00	-\$110,446.00
APORTACIONES	\$0.00	\$0.00	\$0.00	\$0.00	\$0.00
DONACIONES DE CAPITAL	\$0.00	\$0.00	\$0.00	\$0.00	\$0.00
ACTUALIZACIÓN DE LA HACIENDA PÚBLICA/PATRIMONIO	-\$110,446.00	\$0.00	\$0.00	\$0.00	-\$110,446.00
VARIACIONES DE LA HACIENDA PÚBLICA / PATRIMONIO GENERADO NETO DE 2020	\$0.00	-\$8,465,054.95	-\$2,486,655.59	\$0.00	-\$10,951,710.54
RESULTADOS DEL EJERCICIO (AHORRO/ DESAHORRO)	\$0.00	\$0.00	-\$10,924,564.10	\$0.00	-\$10,924,564.10
RESULTADOS DE EJERCICIOS ANTERIORES	\$0.00	-\$8,465,054.95	\$8,437,908.51	\$0.00	-\$27,146.44
REVALÚOS	\$0.00	\$0.00	\$0.00	\$0.00	\$0.00
RESERVAS	\$0.00	\$0.00	\$0.00	\$0.00	\$0.00
RECTIFICACIONES DE RESULTADOS DE EJERCICIOS ANTERIORES	\$0.00	\$0.00	\$0.00	\$0.00	\$0.00
CAMBIOS EN EL EXCESO O INSUFICIENCIA EN LA ACTUALIZACIÓN DE LA HACIENDA PÚBLICA/ PATRIMONIO NETO DE 2020	\$0.00	\$0.00	\$0.00	\$0.00	\$0.00
RESULTADO POR POSICIÓN MONETARIA	\$0.00	\$0.00	\$0.00	\$0.00	\$0.00
RESULTADO POR TENENCIA DE ACTIVOS NO MONETARIOS	\$0.00	\$0.00	\$0.00	\$0.00	\$0.00
HACIENDA PÚBLICA / PATRIMONIO NETO FINAL DE 2020	\$206,834,035.91	\$2,901,493.19	-\$10,924,564.10	\$0.00	\$198,810,965.00



Universidad Politécnica de Puebla
Estado de Puebla
Estado de Variación en la Hacienda Pública
Del 01/ene/2020 Al 31/dic./2020

Usu: RODRIGO_RF
 Rep: rptEstadoVariacionHacienda

Fecha y hora de Impresión | 11/ene./2021
 03:12 p. m.

Concepto	Hacienda Publica/ Patrimonio Contribuido	Hacienda Publica/ Patrimonio Generado De Ejercicios Anteriores	Hacienda Publica/ Patrimonio Generado Del Ejercicio	Exceso o Insuficiencia en la Actualización de la Hacienda Pública / Patrimonio	Total
----------	--	---	--	--	-------


"Bajo protesta de decir verdad declaramos que los Estados Financieros y sus notas, son razonablemente correctos y son responsabilidad del emisor".



 MTR. CARLOS ALBERTO RIVERA AGUIRRE
 RECTOR



 MTR. JOSE IGNACIO HERNANDEZ GARCIA
 SECRETARIO ADMINISTRATIVO



 M.A. MARGARITA CUACHAYO LOZANO
 JEFA DEL DEPARTAMENTO DE RECURSOS FINANCIEROS


Universidad Politécnica de Puebla
Estado de Puebla
Estado de Cambios en la Situación Financiera
Del 01/ene./2020 Al 31/dic./2020


Usr: RODRIGO_RF
 Rep: rptEstadoCambiosSituacionFinanciera


Fecha y hora de Impresión | 1/ene./2021
 03:12 p. m.

	<u>Origen*</u>	<u>Aplicación*</u>
	\$9,846,937.31	
ACTIVO		
<u>ACTIVO CIRCULANTE</u>	<u>\$438,779.16</u>	
EFFECTIVO Y EQUIVALENTES	\$438,831.84	
DERECHOS A RECIBIR EFECTIVO O EQUIVALENTES		\$52.68
OTROS ACTIVOS CIRCULANTES		
<u>ACTIVO NO CIRCULANTE</u>	<u>\$9,408,158.15</u>	
BIENES INMUEBLES, INFRAESTRUCTURA Y CONSTRUCCIONES EN PROCESO		\$1,544,298.57
BIENES MUEBLES		
ACTIVOS INTANGIBLES		
DEPRECIACIÓN, DETERIORO Y AMORTIZACIÓN ACUMULADA DE BIENES	\$10,952,456.72	
	\$1,215,219.23	
PASIVO		
<u>PASIVO CIRCULANTE</u>	<u>\$1,215,219.23</u>	
CUENTAS POR PAGAR A CORTO PLAZO	\$1,215,219.23	
<u>PASIVO NO CIRCULANTE</u>		
		\$11,062,156.54
HACIENDA PÚBLICA/ PATRIMONIO		
<u>HACIENDA PÚBLICA/PATRIMONIO CONTRIBUIDO</u>		<u>\$110,446.00</u>
APORTACIONES		
DONACIONES DE CAPITAL		
ACTUALIZACIÓN DE LA HACIENDA PÚBLICA/PATRIMONIO		\$110,446.00
<u>HACIENDA PÚBLICA /PATRIMONIO GENERADO</u>		<u>\$10,951,710.54</u>
RESULTADOS DEL EJERCICIO (AHORRO/ DESAHORRO)		\$2,486,655.59
RESULTADOS DE EJERCICIOS ANTERIORES		\$8,465,054.95
RECTIFICACIONES DE RESULTADOS DE EJERCICIOS ANTERIORES		
<u>EXCESO O INSUFICIENCIA EN LA ACTUALIZACIÓN DE LA HACIENDA PÚBLICA/ PATRIMONIO</u>		

"Bajo protesta de decir verdad declaramos que los Estados Financieros y sus notas, son razonablemente correctos y son responsabilidad del emisor".


 MTR. CARLOS ALBERTO RIVERA AGUIRRE
 RECTOR


 MTR. JOSE IGNACIO HERNÁNDEZ GARCÍA
 SECRETARIO ADMINISTRATIVO


 M.A. MARGARITA CUACHAYO LOZANO
 JEFA DEL DEPARTAMENTO DE RECURSOS FINANCIEROS



Universidad Politécnica de Puebla
Estado de Puebla
Informe de Pasivos Contingentes
al 31/dic./2020

Usu: RODRIGO_RF
Rep. rptPasivosContingentes

Fecha y hora de Impresión | 11/ene./2021
03:13 p. m.

"En Cumplimiento a lo dispuesto en los artículos 46, Fracción I, Inciso f), y 52 de la Ley General de Contabilidad Gubernamental y de conformidad con lo establecido en el Capítulo VII, Numeral, II, Inciso h) del Manual de Contabilidad Gubernamental emitido por el CONAC, el Ente Público informa lo siguiente:"

Cuenta	Concepto	Importe
7412-01	DEMANDAS LABORALES	\$167,897.54
7422-01	EN PROCESO DEMANDAS LABORALES	-\$167,897.54
Total		\$0.00

"Bajo protesta de decir verdad declaramos que los Estados Financieros y sus notas, son razonablemente correctos y son responsabilidad del emisor".




MTRO. CARLOS ALBERTO RIVERA AGUIRRE

RECTOR



M.A. MARGARITA CUACHAYO LOZANO

JEFA DEL DEPARTAMENTO DE RECURSOS
FINANCIEROS



MTRO. JOSE IGNACIO HERNANDEZ GARCIA

SECRETARIO ADMINISTRATIVO



UNIVERSIDAD POLITÉCNICA DE PUEBLA
NOTAS A LOS ESTADOS FINANCIEROS
AL 31 DE DICIEMBRE DE 2020
PESOS

- I. NOTAS DE DESGLOSE
- I.I INFORMACIÓN CONTABLE
- 1) NOTAS AL ESTADO DE SITUACIÓN FINANCIERA

Activo

Activo Circulante

Efectivo y Equivalentes

Caja:

Concepto	Importe
Total	0.00
CAJA	0.00

- Al 31 de diciembre 2020 se cancela la cuenta mediante la cual se maneja el fondo revolvente debido al cierre de presupuesto para el ejercicio fiscal 2020.

Bancos:

Este rubro se encuentra integrado de las cuentas bancarias para el manejo de las diversas fuentes de financiamiento como a continuación se detalla:

Concepto	Importe
Total	5,808,654.19
CUENTAS FEDERALES	3,292,709.84
CUENTAS ESTATALES	1,832,499.31
CUENTAS DE INGRESOS PROPIOS	683,445.04

Este rubro se encuentra integrado de la siguiente manera:

- Por Recursos Federales:
 - ❖ Recurso destinado para los proyectos de Profesores de Tiempo completo otorgados vía PRODEP (Programa para el Desarrollo Profesional Docente) el cual abarca 2 periodos 2019-2020.



UNIVERSIDAD POLITÉCNICA DE PUEBLA
NOTAS A LOS ESTADOS FINANCIEROS
AL 31 DE DICIEMBRE DE 2020

PESOS

- ❖ Recurso del subsidio Federal del presente ejercicio 2020, para el pago de provisiones al cierre del año.
- ❖ Rendimientos del recurso de PROFEXCE 2020.

Concepto	Importe
Total	3,292,709.84
CUENTA CONCENTRADORA 17000003940	1,829,576.30
CONACYT 65503696136	237,549.98
SUBSIDIO ORDINARIO 2019	0.00
SUBSIDIO ORDINARIO 2020	226,939.16
RECURSO PRODEP 65506322271	998,585.81
PROFEXCE 2020	58.59

- Por Recursos Estatales:

- ❖ Recurso Extraordinario Estatal, de rendimientos del banco Santander.
- ❖ Subsidio estatal del ejercicio fiscal 2020 derivado de la ampliación presupuestal para el ejercicio 2020.

Concepto	Importe
Total	1,832,499.31
CUENTA CONCENTRADORA 17000003664	1,829,621.65
SUBSIDIO ORDINARIO 2019	0.00
RECURSO EXTRAORDINARIO ESTATAL 2019	0.00
RECURSO EXTRAORDINARIO ESTATAL 2019	1,440.35
SUBSIDIO ORDINARIO 2020	1,437.31

- Por Recursos Ingresos Propios:

- ❖ Economías generadas de los Recursos Propios, del ejercicio 2019 y 2020 de los ingresos propios recibidos.
- ❖ Recurso de Captación de Derechos 2020.

Concepto	Importe
----------	---------



UNIVERSIDAD POLITÉCNICA DE PUEBLA
NOTAS A LOS ESTADOS FINANCIEROS
AL 31 DE DICIEMBRE DE 2020

PESOS

Total	683,445.04
CAPTACIÓN DE DERECHOS 2020	360,582.34
INGRESOS PROPIOS	322,862.70

Deudores Diversos

En este rubro al cierre del mes de diciembre el saldo que refleja, corresponde a un pago de más depositado a la aseguradora, mismo que será reembolsado a más tardar el 13 de enero 2021.

Diciembre 2020				
Concepto	Hasta 90 días	Hasta 180 días	Hasta 365 días	Total
Total	52.68			52.68
Seguros Sura, S.A. DE C.V.	52.68			52.68

Otros Activos Circulantes

En este rubro se considera los valores en garantía que la Universidad Politécnica de Puebla entregó en contraprestación de un servicio.

Concepto	Importe
Total	55,183.00
VALORES EN GARANTÍA	55,183.00

El importe antes plasmado corresponde al depósito en garantía que la Universidad entregó a la Comisión Federal de Electricidad por la contratación del servicio de suministro de energía eléctrica para sus instalaciones, desde el año 2006.



UNIVERSIDAD POLITÉCNICA DE PUEBLA
NOTAS A LOS ESTADOS FINANCIEROS
AL 31 DE DICIEMBRE DE 2020

PESOS

Bienes Inmuebles, Infraestructura y Construcciones en Proceso

Concepto	Importe
Total	143,889,689.88
TERRENOS	1,958,362.24
EDIFICIOS NO HABITACIONALES	111,593,858.46
OTROS BIENES INMUEBLES	30,337,469.18

En el mes de julio 2018 se capitalizó la segunda etapa del edificio de docencia 3 por la cantidad de \$12,963,655.57.

Tasas de depreciación

Las tasas de depreciación de dichos bienes se encuentran establecidas en los lineamientos emitidos por el Consejo Nacional de Armonización Contable (CONAC), denominado parámetros de vida útil, las cuales se detallan a continuación:

Concepto	Depreciación Anual%
VIVIENDAS	2
EDIFICIOS NO HABITACIONALES	3.3
INFRAESTRUCTURA	4
OTROS BIENES INMUEBLES	5

Bienes Muebles

Concepto	Importe
Total	90,178,492.23
MOBILIARIO Y EQUIPO DE ADMINISTRACIÓN	25,920,432.21
MOBILIARIO, EQUIPO EDUCACIONAL Y RECREATIVO	34,821,896.94
EQUIPO E INSTRUMENTAL MÉDICO Y DE LABORATORIO	8,483,360.90
VEHÍCULOS Y EQUIPO DE TRANSPORTE	2,921,451.00
MAQUINARIA, OTROS EQUIPOS Y HERRAMIENTAS	17,877,173.46



UNIVERSIDAD POLITÉCNICA DE PUEBLA
NOTAS A LOS ESTADOS FINANCIEROS
AL 31 DE DICIEMBRE DE 2020

PESOS

COLECCIONES, OBRAS DE ARTE Y OBJETOS
VALIOSOS

154,177.42

Cabe mencionar que los bienes adquiridos son propiedad del Gobierno del Estado de Puebla y coadyuvan al mejor desempeño en las actividades propias de la Universidad, teniendo la certeza del patrimonio total del Estado, avanzando en el logro de los objetivos establecidos en el Plan Estatal de Desarrollo 2019-2024 y con las expectativas de innovar, transparentar, administrar y aprovecharlo eficientemente a fin de brindar más y mejores servicios, dicho importe tuvo un incremento debido a que en el 2017 se ejerció recurso para este rubro entre lo que destaca el FAM 2016, PFCE 2016, PRODEP, CONACYT, y de parte del recurso de fondos extraordinarios, así como las donaciones recibidas por parte del CAPCEE de lo correspondiente al recurso del FAM 2017, en el mes de septiembre 2018 se capitalizó un equipo para laboratorio de sistemas automotrices por un importe de \$999,867.82, adquirido con recurso de PFCE 2017, ende noviembre 2018 se capitalizó la entrega de 4 equipos IMAC, entregados por parte de CAPCEE con un valor de \$258,728.53 y la adquisición de una Segadora de pasto por la cantidad de \$57,977.00, en el mes de diciembre 2018 se recibieron diversos equipos de los laboratorios entregados por parte de CAPCEE, del recurso de FAM 2018 por la cantidad de \$15,000,000.00, en el mes de abril 2019, se adquirió un silla, en el mes de mayo 2019 se capitalizaron dos ROBOTS DONADOS y un equipo de cómputo adquirido, adquisición de un equipo neumático y un transformador para el laboratorio de Mecatronica adquirido con recurso extraordinario estatal 2019, en noviembre 2019 la adquisición de un servidor con recurso de ingresos propios, diversas adquisiciones de equipos con las economías del recursos federales 2019; así como equipamiento para el laboratorio de biotecnología con el recurso extraordinario estatal 2019, equipo de cómputo autorizado con recurso PRODEP 2019, adquisición de equipo deportivo y 42 computadoras en los meses de marzo y abril 2020, con recurso de PFCE 2019, en el mes de junio 2020 la adquisición de equipo de cómputo por la cantidad de \$75,947.18 del recurso de PRODEP

En el mes de julio 2020 se registra la baja del vehículo TSURU debido al siniestro por robo total por la cantidad de \$110,446.00, en el mes de septiembre 2020; finalmente durante el ejercicio fiscal 2020 la adquisición de un automóvil nuevo KIA2020.

Porcentajes de Depreciación

Los porcentajes de depreciación de dichos bienes se encuentran establecidas en los lineamientos emitidos por el Consejo Nacional de Armonización Contable (CONAC), denominado parámetros de vida útil, las cuales se detallan a continuación:



UNIVERSIDAD POLITÉCNICA DE PUEBLA
NOTAS A LOS ESTADOS FINANCIEROS
AL 31 DE DICIEMBRE DE 2020

PESOS

Concepto	Depreciación Anual%
MOBILIARIO Y EQUIPO DE ADMINISTRACIÓN	
MUEBLES DE OFICINA Y ESTANTERÍA	10
MUEBLES, EXCEPTO DE OFICINA Y ESTANTERÍA	10
EQUIPO DE CÓMPUTO Y TECNOLOGÍAS DE LA INFORMACIÓN	33.33
OTROS MOBILIARIOS Y EQUIPOS DE ADMINISTRACIÓN	10
MOBILIARIO Y EQUIPO EDUCACIONAL Y RECREATIVO	
EQUIPOS Y APARATOS AUDIOVISUALES	33.33
CÁMARAS FOTOGRÁFICAS Y DE VIDEO	33.33
OTROS MOBILIARIOS Y EQUIPO EDUCACIONAL Y RECREATIVO	20
EQUIPO E INSTRUMENTAL MÉDICO Y DE LABORATORIO	
EQUIPO MÉDICO Y DE LABORATORIO	20
INSTRUMENTAL MÉDICO Y DE LABORATORIO	20
EQUIPO DE TRANSPORTE	
AUTOMÓVILES Y EQUIPO TERRESTRE	20
CARROCERÍAS Y REMOLQUES	20
EQUIPO AEROESPACIAL	20
EQUIPO FERROVIARIO	20
EMBARCACIONES	20
OTROS EQUIPOS DE TRANSPORTE	20
EQUIPOS DE DEFENSA Y SEGURIDAD	20
MAQUINARÍA, OTROS EQUIPOS Y HERRAMIENTAS	
MAQUINARÍA Y EQUIPO AGROPECUARIO	10
MAQUINARIA Y EQUIPO INDUSTRIAL	10
MAQUINARÍA Y EQUIPO DE CONSTRUCCIÓN	10
SISTEMA DE AIRE ACONDICIONADO, CALEFACCIÓN	10
EQUIPO DE COMUNICACIÓN Y TELECOMUNICACIÓN	10
EQUIPO DE GENERACIÓN ELECTRICA , APARATOS	10
HERRAMIENTAS Y MÁQUINAS HERRAMIENTAS	10



UNIVERSIDAD POLITÉCNICA DE PUEBLA
NOTAS A LOS ESTADOS FINANCIEROS
AL 31 DE DICIEMBRE DE 2020
 PESOS

OTROS EQUIPOS	10
ACTIVOS BIOLÓGICOS	
ESPECIES MENORES Y DE ZOOLOGICOS	20

Nota: *De acuerdo a las características de los bienes de referencia en Guía de Parámetros de Vida Útil.

Activos Intangibles

La cantidad que se informa corresponde a la adquisición de un software para un programa utilizado en el área de posgrado para el desempeño de sus actividades, mismo que fue depreciado al 100% por lo que se presenta con valor de un peso evitando con esta acción alguna irregularidad e infracción establecida por alguna disposición jurídica; en el año 2017 se adquirió un software para control escolar de los estudiantes que permita mejorar el control académico y administrativo.

Concepto	Importe
Total	445,441.00
SOFTWARE	445,441.00

Pasivo

Cuentas por Pagar

Concepto	Importe				Total
	Hasta 90 días	Hasta 180 días	Hasta 365 días	Más de 365 días	
Total	4,345,337.71	0.00		0.00	4,345,337.71
SERVICIOS PERSONALES	1,225,031.83	0.00			1,225,031.83
PROVEEDORES	2,892,577.31	0.00		0.00	2,892,577.31
RETENCIONES Y CONTRIBUCIONES POR PAGAR	565,991.89				226,608.57



UNIVERSIDAD POLITÉCNICA DE PUEBLA
NOTAS A LOS ESTADOS FINANCIEROS
AL 31 DE DICIEMBRE DE 2020
PESOS

TRANSFERENCIAS OTORGADAS POR PAGAR A CORTO PLAZO	1,120.00	1,120.00
--	----------	----------

Las obligaciones antes mencionadas, son factibles de pago y se refieren principalmente a concepto tales como:

- ❖ Impuesto sobre erogaciones por remuneraciones al trabajo personal del Estado de Puebla (ISERTP) a pagar a la Secretaría de Planeación y Finanzas correspondiente al mes de diciembre 2020, pagadas antes del 10 de enero 2021.
- ❖ Cuotas al ISSSTEP y retenciones del pago del retroactivo del ejercicio 2020, aplicado en diciembre 2020, misma que se pagará los primeros días de enero 2021, en cuanto se reciba la ampliación del recurso federal y estatal.
- ❖ Contratos, órdenes de compra y facturas que amparan compromisos reales de pago con proveedores de bienes y servicios los cuales según las condiciones mínimas se pagaran contra la entrega de los bienes y servicios mismos que se encuentran en proceso de entrega y son provisiones de diciembre 2020.

NOTAS AL ESTADO DE VARIACIONES EN EL PATRIMONIO

Patrimonio

La cuenta de Patrimonio presentó los siguientes saldos:

Concepto	Importe
Total	198,810,965.00
PATRIMONIO CONTRIBUIDO	206,834,035.91
APORTACIONES	21,839.30
DONACIONES DE CAPITAL	43,134,541.93
PATRIMONIO	163,677,654.68
PATRIMONIO GENERADO	-8,023,070.91
PATRIMONIO GENERADO DEL EJERCICIO	-10,924,564.10
PATRIMONIO GENERADO DE EJERCICIOS ANTERIORES	2,842,703.19
RECTIFICACIONES DE RESULTADO DE EJERCICIOS ANTERIORES	58,790.00

Patrimonio Contribuido



UNIVERSIDAD POLITÉCNICA DE PUEBLA
NOTAS A LOS ESTADOS FINANCIEROS
AL 31 DE DICIEMBRE DE 2020
PESOS

Concepto	2020
Total	206,834,035.91
PATRIMONIO CONTRIBUIDO	206,834,035.91

Este concepto engloba lo siguiente:

- ❖ Los ingresos generados por la Universidad antes de la publicación de su Decreto de Creación en el Diario Oficial del Estado de Puebla, la cual fue considerada contablemente como una aportación inicial.
- ❖ En el mes de noviembre 2014 se recibieron por parte del Comité Administrador Poblano de Espacios Educativos (CAPCEE), 6 equipos de cómputo por un importe de 61 mil pesos, 14 proyectores para diversas aulas en el mes de septiembre 2017 por la cantidad de \$123,696.32
- ❖ En el mes de septiembre 2015 se recibió, por parte de la empresa Volkswagen de México, un automóvil JETTA en donación para fines didácticos, con un importe de 302 mil pesos.
- ❖ En el mes de septiembre 2017, el comité Administrador de Construcción de Espacios Educativos entregó 14 video proyectores para aulas por la cantidad de \$123,696.32
- ❖ En el mes de marzo 2018, el comité Administrador de Construcción de Espacios Educativos entregó diverso mobiliario adquirido por ellos con los recursos de FAM 2017, por la cantidad de \$12,445,769.03
- ❖ En el mes de abril 2018 el comité Administrador de Construcción de Espacios Educativos entregó diverso equipo de cómputo adquirido por ellos con los recursos de FAM POTENCIADO 2017, por la cantidad de \$1,062,017.81
- ❖ El patrimonio corresponde a los bienes inmuebles y muebles capitalizados desde el año 2004 al 31 de octubre 2020.
- ❖ En el mes de julio 2018, se capitalizó la segunda etapa del edificio de docencia 3, por la cantidad de \$12,963,655.57, por parte del Comité Administrador para la Construcción de Espacios Educativos.
- ❖ En el mes de octubre 2018, se capitalizó la entrega de 4 equipos IMAC, por parte de CAPCCE, con un valor de \$258,728.53
- ❖ Diversos equipos entregados por parte de CAPCCE adquiridos con el recurso de FAM Superior 2018 y remanentes de FAM potenciado 2017 por la cantidad de \$15,799,080.00 y \$1,226,028.72 de adquisición de equipos entre los que destacan 62 cámaras de video vigilancia, dos equipos de bebederos para agua, dos equipos de sonido fijos y dos equipos touch para los alumnos puedan consultar sus kardex,
- ❖ En junio 2019 se capitalizaron 2 robots donados por parte de la empresa ALLGAIER DE PUEBLA, SAPI DE C.V., con un valor ambos de \$403,000.00



UNIVERSIDAD POLITÉCNICA DE PUEBLA
NOTAS A LOS ESTADOS FINANCIEROS
AL 31 DE DICIEMBRE DE 2020
PESOS

Patrimonio Generado

Concepto	Importe
Total	-8,023,070.91
PATRIMONIO DE EJERCICIOS ANTERIORES	2,842,703.19
RESULTADO DEL EJERCICIO	-10,924,564.10
RECTIFICACIONES DE RESULTADO DE EJERCICIOS ANTERIORES	58,790.00

Representa la acumulación de resultados de la gestión de ejercicios anteriores incluyendo el ejercicio corriente.

- ❖ En el mes de septiembre 2016 se recibió por parte del Comité Administrador Poblano de Espacios Educativos (CAPCEE), la primera etapa de un edificio de docencia de 2 niveles por un importe de 14 millones 997 mil pesos correspondiente a FAM 2015.
- ❖ Resultado del Ejercicio (Ahorro/Desahorro)
- ❖ El resultado del mes de diciembre 2020, es negativo debido al reconocimiento de la depreciación del ejercicio 2020.

NOTAS AL ESTADO DE ACTIVIDADES

Ingresos y Otros Beneficios

Ingresos de Gestión

Son los ingresos de carácter estatal y federal que la Universidad Politécnica recaudó en el transcurso del mes de diciembre 2020 y que conforman la Hacienda Pública Estatal.

Concepto	Importe
Total	50,717.48
PRODUCTOS	717.48
OTROS (RECUPERACIÓN SINIESTRO)	0.00
INGRESOS POR VENTA DE BIENES Y SERVICIOS	50,000.00



UNIVERSIDAD POLITÉCNICA DE PUEBLA
NOTAS A LOS ESTADOS FINANCIEROS
AL 31 DE DICIEMBRE DE 2020
PESOS

GESTIÓN E INNOVACIÓN	0.00
INTERPOLITÉCNICAS	0.00
BECA ESTADÍA	0.00

- Productos
- Comprende el importe de los ingresos por rendimientos bancarios del mes de diciembre 2020 correspondientes a las cuentas bancarias que se manejan.

Participaciones, Aportaciones, Transferencias, Asignaciones, Subsidios

Concepto	Importe
Total	5,356,455.61
TRANSFERENCIAS, ASIGNACIONES, SUBSIDIOS Y OTRAS AYUDAS	5,356,455.61

- Transferencias, Asignaciones, Subsidios y Otras Ayudas

Durante el presente mes de diciembre 2020, la Universidad Politécnica de Puebla recibió ingresos del subsidio ordinario federal, estatal y Captación de Derechos 2020, como se detalla:

Concepto	Importe
Total	5,356,455.61
SUBSIDIO ORDINARIO FEDERAL	1,828,717.00
RECURSOS PRODEP	0.00
SUBSIDIO ORDINARIO ESTATAL	3,281,227.50
CAPTACION DE DERECHOS 2020	246,511.11
PROFEXCE 2020	0.00

La cifra reflejada en el estado de actividades por 5 millones 356 mil 456 pesos corresponden al total de ingresos obtenidos por el rubro de subsidios y subvenciones que la Universidad, correspondiente al subsidio Ordinario federal, Estatal, Captación de Derechos 2020.



UNIVERSIDAD POLITÉCNICA DE PUEBLA
NOTAS A LOS ESTADOS FINANCIEROS
AL 31 DE DICIEMBRE DE 2020
PESOS

Gastos y Otras Pérdidas

Se integra por los importes de las cuentas de Servicios Personales, Materiales y Suministros y, Servicios Generales, necesarios para el adecuado funcionamiento de la Universidad Politécnica de Puebla, en el ámbito de atender de manera eficiente a la población estudiantil, los cuales ascienden a 6 millones 181 mil 890 pesos.

Gastos de Funcionamiento

Concepto	Importe
Total	18,434,120.01
SERVICIOS PERSONALES	8,790,740.29
MATERIALES Y SUMINISTROS	5,551,448.60
SERVICIOS GENERALES	4,091,931.12

Servicios Personales

Son las asignaciones destinadas al pago de remuneraciones al personal que presta sus servicios, tales como sueldos, honorarios asimilados a salario, prestaciones de fin de año, gastos de seguridad social, su integración se presenta a continuación:

Concepto	Importe
Total	8,790,740.29
REMUNERACIONES AL PERSONAL DE CARÁCTER PERMANENTE	3,115,573.36
REMUNERACIONES AL PERSONAL DE CARÁCTER TRANSITORIO	458,516.46
REMUNERACIONES ADICIONALES Y ESPECIALES	3,886,111.22
SEGURIDAD SOCIAL	807,100.39
OTRAS PRESTACIONES SOCIALES Y ECONÓMICAS	523,438.86



UNIVERSIDAD POLITÉCNICA DE PUEBLA
NOTAS A LOS ESTADOS FINANCIEROS
AL 31 DE DICIEMBRE DE 2020
PESOS

Materiales y Suministros

Asignaciones destinadas a cubrir la adquisición de toda clase de bienes e insumos requeridos, para el desempeño de sus actividades institucionales, al 31 de diciembre 2020 se devengaron 5 millón 551 mil 449 pesos.

Concepto	Importe
Total	5,551,448.60
MATERIALES DE ADMINISTRACIÓN, EMISIÓN DE DOCUMENTOS Y ARTÍCULOS OFICIALES	267,513.89
ALIMENTOS Y UTENSILIOS	48,008.08
MATERIALES Y ARTÍCULOS DE CONSTRUCCIÓN Y REPARACIÓN	3,045,768.31
PRODUCTOS QUÍMICOS , FARMACÉUTICOS Y DE LABORATORIO	1,191,237.79
COMBUSTIBLES, LUBRICANTES Y ADITIVOS	185,141.44
VESTUARIOS, BLANCOS, PRENDAS DE PROTECCIÓN Y ARTICULOS	431,735.43
MATERIALES Y SUMINISTROS PARA SEGURIDAD	0.00
HERRAMIENTAS, REFACCIONES Y ACCESORIOS MENORES	382,043.66

En el rubro antes detallado destaca la adquisición de material necesario para que el departamento de mantenimiento realice algunas actividades pendientes por realizar en espacios necesarios, materiales para diversas adecuaciones realizadas como son las del área de mantenimiento, pintura para diversas áreas, material para la instalación de velaría, adecuaciones en el área de biblioteca y cafetería etc. , así como la compra de cafetería y utensilios, material y sustancias químicas para el laboratorio de Biotecnología, y refacciones menores para adecuaciones en instalaciones de la UPPUE, materiales para covid.

Servicios Generales

Comprende el importe de gasto devengado por la prestación de servicios contratados con particulares o instituciones del sector público, requeridos para el cumplimiento de las actividades vinculadas con la función pública; la cantidad registrada asciende a 1 millón 276 mil 164 pesos, en las partidas que a continuación se enuncian:

Concepto	Importe
----------	---------



UNIVERSIDAD POLITÉCNICA DE PUEBLA
NOTAS A LOS ESTADOS FINANCIEROS
AL 31 DE DICIEMBRE DE 2020

PESOS

Total	4,091,931.12
SERVICIOS BÁSICOS	76,093.72
SERVICIOS DE ARRENDAMIENTO	589,727.45
SERVICIOS PROFESIONALES, CIENTÍFICOS , TÉCNICOS Y OTROS SERVICIOS	502,723.41
SERVICIOS FINANCIEROS, BANCARIOS Y COMERCIALES	42,500.30
SERVICIOS DE INSTALACIÓN, REPARACIÓN, MANTENIMIENTO Y CONSERVACIÓN	2,182,196.66
SERVICIOS DE COMUNICACIÓN SOCIAL Y PUBLICIDAD	0.00
SERVICIOS DE TRASLADO Y VIÁTICOS	6,368.44
SERVICIOS OFICIALES	66,478.52
OTROS SERVICIOS GENERALES	625,842.62

Durante el presente mes se devengaron los gastos fijos del mes de diciembre 2020, energía eléctrica, teléfono, internet, agua, comisiones bancarias por el manejo de cuentas, servicio de limpieza, vigilancia, fotocopiado, y el 3% sobre nóminas del mes de diciembre 2020, así como la renovación de las licencias académicas que se utilizan, servicio de la auditoría de la matrícula, renovación del seguro del parque vehicular, seguro de vida de estudiantes y de accidentes, diversos mantenimientos a la reja muro, y a la seguridad de La UPPUE.

Transferencias, Asignaciones, Subsidios y Otras Ayudas

Durante el mes de diciembre 2020, se realizó apoyos a alumnos de la Universidad Politécnica de Puebla y becas de apoyo económico e institucional por el periodo septiembre –diciembre 2020.

Concepto	Importe
Total	341,293.36
TRANSFERENCIAS INTERNAS OTORGADAS A ENTIDADES PARAESTATALES NO EMPRESARIALES NO FINANCIERAS	0.00
AYUDA SOCIAL A PERSONAS	78,043.36
BECAS Y OTRAS AYUDAS PARA PROGRAMAS DE CAPACITACIÓN	263,250.00



UNIVERSIDAD POLITÉCNICA DE PUEBLA
NOTAS A LOS ESTADOS FINANCIEROS
AL 31 DE DICIEMBRE DE 2020

PESOS

Otros Gastos

Se consideran dentro de esta cuenta las depreciaciones y amortizaciones aplicadas en el mes de diciembre 2020 correspondientes a los bienes muebles, inmuebles e intangibles adquiridos en el ejercicio 2014 hasta la fecha.

Concepto	2020
Total	890,452.51
Inversión Pública No Capitalizable	
Gastos de Ejercicios Anteriores	
Depreciación de Bienes Muebles e Inmuebles	890,452.51

NOTAS AL ESTADO DE FLUJOS DE EFECTIVO

Efectivo y Equivalentes

Recursos a corto plazo de gran liquidez que son fácilmente convertibles en importes determinados de efectivo estando sujetos a un riesgo mínimo de cambio en su valor.

Concepto	Importe
Total	5,863,889.87
EFFECTIVO EN BANCOS/TESORERÍA	5,808,654.19
DEPÓSITO DE FONDO A TERCEROS EN GARANTÍA	55,183.00
OTROS EFECTIVOS Y EQUIVALENTES	52.68
DERECHOS A RECIBIR BIENES O SERVICIOS	0.00

Adquisiciones de Bienes Muebles e Inmuebles

Durante el presente mes se capitalizaron bienes muebles e inmuebles.

Concepto	Importe
Total	248,400.00
MOBILIARIO Y EQUIPO DE ADMINISTRACIÓN	0.00
MOBILIARIO Y EQUIPO EDUCACIONAL Y RECREATIVO	0.00



UNIVERSIDAD POLITÉCNICA DE PUEBLA
NOTAS A LOS ESTADOS FINANCIEROS
AL 31 DE DICIEMBRE DE 2020

PESOS

EQUIPO INSTRUMENTAL MÉDICO Y DE LABORATORIO	0.00
VEHÍCULOS Y EQUIPO DE TRANSPORTE	248,400.00
MAQUINARIA, OTROS EQUIPOS Y HERRAMIENTAS	0.00
ACTIVOS INTANGIBLES	0.00

"Bajo protesta de decir verdad declaramos que los Estados Financieros y sus notas, son razonablemente correctos y son responsabilidad del emisor".



Mtro. Carlos Alberto Rivera Aguirre
Rector



Mtro. José Ignacio Hernández García
Secretario Administrativo



M.A. Margarita Cuachayo Lozano
Jefa del Departamento de Recursos Financieros



UNIVERSIDAD POLITÉCNICA DE PUEBLA
NOTAS A LOS ESTADOS FINANCIEROS
AL 31 DE DICIEMBRE DE 2020

PESOS

II. NOTAS DE MEMORIA

Cuentas de Orden

Las cuentas de orden se utilizan para registrar movimientos de valores que no afectan o modifican al balance contable, sin embargo, su incorporación en libros es necesaria con fines de recordatorio contable, de control y en general sobre los aspectos administrativos, o bien para consignar los derechos o responsabilidades contingentes que puedan o no presentarse en el futuro.

Cuentas de Orden Contables

Registrar eventos que, si bien no representan hechos económico-financieros que alteren el patrimonio y por lo tanto los resultados de la Universidad, informan sobre circunstancias contingentes o eventuales de importancia que, en determinadas condiciones, puedan producir efectos patrimoniales.

En esta categoría se han considerado el fondo de retiro de los empleados en una cuenta de Fideicomiso pero que estos recursos corresponden al personal de la Universidad, también llevamos el control de la captación recibida a través de la Secretaría de Finanzas y Administración y la parte que nos es entregada vía depósito a nuestra cuenta bancaria, así como los depósitos recibidos durante el mes de septiembre 2020, y el recurso que la SEP-FEDERAL, nos adeuda del subsidio federal del ejercicio 2011, Con un importe al 31 de diciembre de 2020 por 4 millones 394 mil 993 pesos.

Concepto	Importe
Total	4,394,993.44
VALORES EN CUSTODIA	3,709,217.50
FONDO DE RETIRO DE LOS EMPLEADOS DE LA UPPUE	3,709,217.50
CAPTACIÓN DE DERECHOS RECIBIDA EN LA SECRETARIA DE FINANZAS	685,745.94
EJERCICIO 2016	376,192.45
EJERCICIO 2018	0.00
EJERCICIO 2019	0.00
EJERCICIO 2020	309,553.49



UNIVERSIDAD POLITÉCNICA DE PUEBLA
NOTAS A LOS ESTADOS FINANCIEROS
AL 31 DE DICIEMBRE DE 2020

PESOS

Cuentas de Orden Presupuestarias

Estas cuentas muestran las diferentes etapas de los recursos presupuestarios durante un ejercicio fiscal, de conformidad con los presupuestos aprobados en la Leyes de Ingresos y Egresos vigentes.

De acuerdo a lo anterior se tienen cuentas de ingresos que registran: la ley de Ingresos Estimada que incluye la captación de derechos, subsidios federal y estatal, así como la venta de bienes y servicios, además de recursos convenidos, otros ingresos, por servicios de transporte de alumnos, recuperación de espacios destinados para la cafetería y copiadora, cursos de idiomas, actividades culturales y deportivas así como ingresos por diplomados y cursos de capacitación; Ley de Ingresos por Ejecutar que incluyen las modificaciones Estimadas así como, el registro de los ingresos devengados, Modificaciones a la Ley de Ingresos Estimada, Ley de Ingresos Recaudada la cual registra el cobro en efectivo o en cualquier otro medio de pago de los conceptos aprobados en Ley.

En ese mismo contexto se anuncian las de egresos: Presupuesto de Egresos Aprobado la cual registra el importe de las asignaciones presupuestarias aprobadas por el H. Congreso del Estado en la Ley de Egresos, Presupuesto de Egresos por Ejercer, considera el Presupuesto de Egresos Aprobado y sus adecuaciones menos el presupuesto comprometido, Modificaciones al Presupuesto Aprobado, Presupuesto de Egresos Devengado que representa el monto de las obligaciones de pago a favor de terceros por la recepción de conformidad de bienes, servicio; así como de las obligaciones que derivan de tratados, leyes, decretos, resoluciones y sentencias definitivas, finalmente la cuenta de Presupuesto de Egresos Pagado considera la cancelación total o parcial de las obligaciones de pago, que se concreta mediante el desembolso de efectivo o cualquier otro medio de pago.

Concepto	Importe
Ley de Ingresos Estimada	66,139,925.00
Modificaciones a la Ley de Ingresos Estimada	4,090,504.60
Ley de Ingresos Recaudada	69,609,696.05



UNIVERSIDAD POLITÉCNICA DE PUEBLA
NOTAS A LOS ESTADOS FINANCIEROS
AL 31 DE DICIEMBRE DE 2020

PESOS


Concepto	Importe
Presupuesto de Egresos Aprobado	66,139,925.00
Presupuesto de Egresos por Ejercer	1,744,193.55
Modificaciones al Presupuesto de Egresos Aprobado	7,151,927.19
Presupuesto de Egresos Devengado	71,236,548.00
Presupuesto de Egresos Pagado	66,896,033.86

"Bajo protesta de decir verdad declaramos que los Estados Financieros y sus notas, son razonablemente correctos y son responsabilidad del emisor".

Mtro. Carlos Alberto Rivera Aguirre
Rector

Mtro. José Ignacio Hernández García
Secretario Administrativo

M.A. Margarita Cuachayo Lozano
Jefa del Departamento de Recursos Financieros



UNIVERSIDAD POLITÉCNICA DE PUEBLA
NOTAS A LOS ESTADOS FINANCIEROS
AL 31 DE DICIEMBRE DE 2020
PESOS

III. NOTAS DE GESTIÓN ADMINISTRATIVA

Introducción

Los estados financieros que elabora la Universidad Politécnica de Puebla contemplan todas las operaciones financieras realizadas por el periodo del 01 al 31 de diciembre del 2020.

La información plasmada fue elaborada tomando en consideración lo establecido por la Ley General de Contabilidad Gubernamental, a los lineamientos emitidos por el Consejo Nacional de Armonización Contable (CONAC), así como a las Políticas Contables y Plan de Cuentas al Quinto Nivel de desagregación aprobadas por la Junta Directiva de la Institución.

Información Contable

Dentro de los informes más relevantes para la toma de decisiones destacan los siguientes:

- Estado de Situación Financiera, proporciona información sobre los recursos (Activo), las obligaciones (Pasivo) y el patrimonio (Hacienda Pública) de la Universidad al 31 de diciembre del 2020.
- Estado de Actividades, a través del cual se puede observar aquellas operaciones (ingresos y egresos) realizadas por la Universidad que afectaron o modificaron su Patrimonio durante el mes de diciembre 2020.
- Estado de Variación en la Hacienda Pública, para la elaboración de este documento se requiere de la información que proporcionan los dos estados mencionados anteriormente (Situación Financiera y Actividades) con la finalidad de analizar los diversos elementos que contribuyeron a las variaciones generadas en la Hacienda Pública (Patrimonio).
- Estado de Flujos de Efectivo, proporciona información sobre el origen de los recursos, así como de su aplicación.

Información Presupuestaria

Para complementar la información presentada, se ha determinado que es adecuado presentar los estados presupuestarios con la intención de mostrar el comportamiento de ingresos y egresos del presupuesto para el ejercicio fiscal 2020.

Panorama Económico

La Universidad se encuentra ubicada en la localidad de San Mateo Cuanalá en el Municipio de Juan C. Bonilla cuyo índice de marginación es del 72.73% (Fuente: Catálogo de localidades de la SEDESOL Federal 2010).

Es por lo anterior que desde su inicio el Gobierno del Estado pensó en la instalación de una Institución de Educación Superior que impulsara el desarrollo humano de los jóvenes de las localidades aledañas al Municipio de Puebla, cuyo grado de marginación fuese representativo.



UNIVERSIDAD POLITÉCNICA DE PUEBLA

NOTAS A LOS ESTADOS FINANCIEROS AL 31 DE DICIEMBRE DE 2020

PESOS

Con la creación de la UPPue se logra brindar educación a alumnos procedentes de Tlaltenango, Coronango, San Pedro Cholula, San Andrés Cholula, Huejotzingo, Cuautlancingo y la misma Ciudad de Puebla entre otros.

En relación al punto anterior, es importante recalcar que en los últimos años la Institución Educativa ha visto incrementada su matrícula al albergar a alumnos de otros Estados de la República tales como: Chiapas, Hidalgo, Veracruz, Tabasco, Nayarit, entre otros; con lo que no sólo se contribuye al incremento del desarrollo humano del estado sino del país.

En relación al ciclo escolar anterior, la Universidad vio disminuida su matrícula en un 22.22%, derivado de la pandemia SARS-COV2 lo que generó una disminución en la captación de derechos 2020, adicional al no incremento a las cuotas de los servicios escolares que oferta la Universidad.

Es importante mencionar que la mayor parte de los ingresos que percibe la Universidad corresponden al apoyo solidario que tanto la Federación como el Estado aportan para la operación y funcionamiento de la Institución en base a lo establecido en el Convenio de Coordinación para la Creación, Operación y Apoyo Financiero de la Universidad Politécnica de Puebla suscrito el 10 de diciembre del 2003.

Autorización e Historia

Apegados al Programa Nacional de Educación 2001- 2006 y debido a la necesidad de contar con un sistema de educación superior con mayor cobertura y mejor calidad, asegurar la equidad en el acceso, ampliar y diversificar la oferta educativa, así como acercarla a los grupos sociales con menores posibilidades de acceso, ofrecer programas educativos de buena calidad para que con independencia de la institución en que se decida cursar estudios, se cuente con posibilidades reales de obtener una formación adecuada, incrementar la investigación y el desarrollo y con ello mejorar la competitividad de las empresas mexicanas; se creó el subsistema de universidades politécnicas.

De esta manera el subsistema de universidades politécnicas surgió con el propósito de ofrecer opciones de educación superior y posgrado que pertinentes a las necesidades de desarrollo de los Estados de la República, cumplieran con los principios de cobertura y equidad en el acceso, contribuyeran a que los egresados de nivel medio superior, técnico superior universitario y profesional asociado, así como los egresados del nivel licenciatura de las instituciones de educación superior del país, y los propios egresados de las universidades politécnicas, tuvieran opciones de continuar su formación, adecuadas a sus intereses y a las necesidades de desarrollo estatal, regional y nacional. Así, las universidades politécnicas iniciaron ofreciendo estudios intensivos de licenciatura, y de postgrado al nivel de especialización tecnológica.

Bajo este contexto, con fecha 10 de diciembre de 2003, atentos a la necesidad de una institución educativa en el Estado de Puebla con las características del subsistema antes referido, el Gobierno Federal a través de la Secretaría de Educación Pública y el



UNIVERSIDAD POLITÉCNICA DE PUEBLA

NOTAS A LOS ESTADOS FINANCIEROS AL 31 DE DICIEMBRE DE 2020

PESOS

Gobierno del Estado de Puebla, celebraron convenio de coordinación para la creación, operación y apoyo financiero de la Universidad Politécnica de Puebla.

Con fecha 14 de julio de 2004, se publicó el decreto que crea la Universidad Politécnica de Puebla, como organismo público descentralizado con personalidad jurídica y patrimonio propios.

Con el propósito de ofrecer el nivel de estudios de profesional asociado y contar con una administración ágil, eficiente, y congruente con el desarrollo de la Institución, con fecha 5 de noviembre de 2012, se publicó en el Periódico Oficial del Estado el decreto por el que se reforman, adicionan y derogan diversas disposiciones de su similar por el que se creó la Universidad Politécnica de Puebla.

El 18 de agosto del 2004, se procedió a la instalación de la Junta Directiva de la Universidad y al nombramiento del primer Rector de la Institución.

Una de las principales características de la Universidad Politécnica de Puebla lo es su modelo educativo cuyos rasgos principales son: Programas Educativos pertinentes y centrados en el aprendizaje; diseño curricular basado en competencias; procesos de enseñanza aprendizaje significativo; materiales didácticos orientadores de alumnos y profesores; mecanismos efectivos de evaluación de los aprendizajes, profesores competentes en la generación aplicación y transmisión del conocimiento; investigación aplicada y desarrollo tecnológico pertinente; sistemas de asesoría y tutoría; y gestión institucional para la mejora continua de la Universidad.

En el ámbito académico inició sus funciones con las carreras de Ingeniería en Biotecnología; Ingeniería Electrónica y de Telecomunicaciones; e Ingeniería en Informática.

Actualmente la Institución ofrece las licenciaturas de: Ingeniería en Biotecnología; Ingeniería Informática; Ingeniería Electrónica y de Telecomunicaciones; Ingeniería Mecatrónica; Ingeniería de Sistemas Automotrices; Ingeniería Financiera; e Ingeniería Industrial y los posgrados de: Especialidad en Educación Basada en Competencias; Especialidad en Ambientes de Aprendizaje; Maestría en Gestión e Innovación Tecnológica; Maestría en Ingeniería en Sistemas de Cómputo Inteligente; Maestría en Ingeniería de Automatización de Procesos Industriales; Maestría en Ingeniería en Diseño de Bioprocesos; y Maestría en Enseñanza de las Ciencias.

La primera estructura organizacional de la Universidad fue aprobada por la Junta Directiva en la primera sesión realizada el 18 de agosto del 2004. Conforme con ella, dependían directamente de la Rectoría, las siguientes unidades administrativas: Secretaría Académica, Secretaría Administrativa, Dirección Administrativa y Abogado(a) General.

Con fecha 7 de agosto de 2014, entraron en vigor el nuevo Reglamento Interior de la Universidad y la estructura orgánica vigente, la cual contempla las siguientes unidades administrativas: Rector; Abogada General; Contraloría Interna; Secretaría Académica; Secretaría Administrativa; Dirección de Programa Académico de Ingeniería en Informática; Dirección de Programa Académico de Ingeniería en Biotecnología; Dirección de Programa Académico de Ingeniería Electrónica y de Telecomunicaciones; Dirección



UNIVERSIDAD POLITÉCNICA DE PUEBLA

NOTAS A LOS ESTADOS FINANCIEROS

AL 31 DE DICIEMBRE DE 2020

PESOS

de Programa Académico de Ingeniería Mecatrónica; Dirección de Posgrado; Dirección de Vinculación, Difusión y Extensión Universitaria; Dirección de Planeación Programación y Evaluación; Departamento de Laboratorio; Departamento de Servicios Escolares; Departamento de Incubadora de Empresas; Departamento de Difusión y Extensión; Departamento de Actividades Culturales y Deportivas; Departamento de Vinculación; Departamento de Calidad; Departamento de Sistemas Informáticos; Departamento de Recursos Financieros; Departamento de Recursos Humanos; Departamento de Recursos Materiales; Departamento de Seguimiento de Obra y Servicios Generales.

Organización y Objeto Social

De conformidad con el Decreto de Creación, la Universidad Politécnica de Puebla es un Organismo Público Descentralizado de la Administración Pública Estatal, con personalidad jurídica y patrimonio propios, sectorizado a la Secretaría de Educación Pública, cuya sede está en el Municipio de Juan C. Bonilla, Puebla. Asimismo, tiene por objeto:

I.- Impartir educación superior en los niveles de Profesional Asociado, Licenciatura, Especialidad; Maestría y Doctorado, así como cursos de actualización en sus diversas modalidades, diseñados con base en competencias, para preparar profesionales con una sólida formación científica, tecnológica y en valores, conscientes del contexto nacional e internacional, en lo económico, político y social, del medio ambiente y cultural, en términos de la legislación aplicable;

II.- Llevar a cabo investigación aplicada y desarrollo tecnológico, pertinentes para el desarrollo económico y social de la región, del Estado y de la Nación;

III.- Difundir el conocimiento y la cultura a través de la extensión universitaria y la formación a lo largo de toda la vida;

IV.- Prestar servicios tecnológicos y de asesoría, que contribuyan a mejorar el desempeño de las empresas y otras organizaciones de la región y del Estado, principalmente;

V.- Impartir programas de educación continua con orientación a la capacitación para el trabajo y al fomento de la cultura tecnológica en la región y en el Estado, y

VI.- Cumplir con cualquier otro que permita consolidar su modelo educativo.

La información plasmada en los estados financieros corresponde al periodo del 01 al 30 de diciembre de 2020.

Las disposiciones legales a las que se encuentra sujeta la Universidad Politécnica de Puebla son:

Constitución Política de los Estados Unidos Mexicanos;

Ley General de Educación;

Ley para la Coordinación de la Educación Superior;

Ley General de Contabilidad Gubernamental;

Ley de Coordinación Fiscal;



UNIVERSIDAD POLITÉCNICA DE PUEBLA
NOTAS A LOS ESTADOS FINANCIEROS
AL 31 DE DICIEMBRE DE 2020

PESOS

Ley Federal del Trabajo;
Ley de Adquisiciones, Arrendamientos y Servicios del Sector Público; Presupuesto de Egresos de la Federación, vigente.
Ley de Coordinación Fiscal;
Ley Reglamentaria del Artículo 5 Constitucional Relativo al Ejercicio de las Profesiones;
Constitución Política del Estado Libre y Soberano de Puebla;
Ley Orgánica de la Administración Pública del Estado de Puebla;
Ley de Educación del Estado de Puebla;
Ley de Adquisiciones, Arrendamientos y Servicios del Sector Público Estatal y Municipal;
Ley de Ingresos del Estado, vigente;
Ley de Egresos del Estado, vigente;
Ley de Entidades Paraestatales;
Ley de Transparencia y Acceso a la Información Pública del Estado;
Ley de Responsabilidades de los Servidores Públicos del Estado;
Ley de Protección de Datos Personales en Posesión de los Sujetos Obligados del Estado de Puebla;
Ley de Archivos del Estado de Puebla; y
Decreto de Creación de la Universidad Politécnica de Puebla.

La Junta Directiva de la Universidad, hasta diciembre del 2004, había aprobado los siguientes documentos: el Reglamento de la Junta Directiva; el Reglamento Interior; el Manual de Organización y el Manual de Procedimientos.

Actualmente la Universidad cuenta con los siguientes reglamentos: el Reglamento de la Junta Directiva; el Reglamento Interior; el Reglamento de Estudios de Profesional Asociado(a) y Licenciatura; el Código de Ética del Personal Académico; el Reglamento de Pagos e Ingresos Propios; el Reglamento de Servicio Social de las y los Alumnos; el Reglamento de Ingreso, Promoción y Permanencia del Personal Académico; el Reglamento de Alumnos y Alumnas; el Reglamento de Establecimiento de Equivalencia y Revalidación de Estudios; el Reglamento de Becas; el Reglamento de Adquisiciones, Arrendamientos y Servicios; y el Reglamento de Estudios de Posgrado.

La Universidad se encuentra registrada ante la Secretaría de Hacienda y Crédito Público bajo el régimen fiscal de Personal Moral con fines no lucrativos y sus obligaciones como contribuyente son: retención del Impuesto sobre Productos del Trabajo (ISPT) a los empleados contratados bajo el esquema de sueldos y salarios; retención de Impuesto Sobre la Renta (ISR) a los empleados contratados bajo el esquema de Sueldos Asimilados; retención del ISR a prestadores de servicios contratados bajo el esquema de Honorarios.

Ante la Secretaría de Planeación y Finanzas la UPPue realiza mensualmente el pago del impuesto sobre erogaciones por remuneraciones al trabajo personal del Estado de Puebla (ISERTP)

Existen poderes generales para pleitos y cobranzas y actos de administración expedidos a favor de la Abogada General y de la Contralora Interna de la Institución.



UNIVERSIDAD POLITÉCNICA DE PUEBLA
NOTAS A LOS ESTADOS FINANCIEROS
AL 31 DE DICIEMBRE DE 2020

PESOS

Bases de Preparación de los Estados Financieros

Para la elaboración de sus estados financieros, la Universidad Politécnica de Puebla tomó en consideración la siguiente normatividad emitida por el Consejo Nacional de Armonización Contable (CONAC) y demás disposiciones aplicables, dentro de las que destacan:

La Ley General de Contabilidad Gubernamental

Marco conceptual y postulados básicos de contabilidad

Postulados básicos de Contabilidad Gubernamental

Los Clasificadores Presupuestarios:

- Clasificador por rubros de Ingresos
- Clasificación Administrativa
- Clasificación Funcional del Gasto
- Clasificación Programática
- Clasificador por Tipo de Gasto
- Clasificador por Objeto del Gasto
- Clasificador por Fuentes de Funcionamiento

Las Reglas de Registro dentro de las que destacan:

- Reglas Específicas de Registro y Valoración del Patrimonio.
- Normas y Metodología para la Determinación de los Momentos Contables de los Ingresos.
- Normas y Metodología para la Determinación de los Momentos Contables de los Egresos.
- Parámetros de estimación de Vida Útil.
- Acuerdo por el que se emite el formato de conciliación entre los ingresos presupuestarios y contables, así como entre los egresos presupuestarios y los gastos contables.

Instructivo de Cuentas.

Guías contabilizadoras y Modelos de Asientos

Manual de Contabilidad Gubernamental

Características del Sistema de Contabilidad Gubernamental (SCG)

El sistema contable gubernamental (SCGII), desde el inicio de operaciones de la Universidad en 2004 y a la fecha se ha operado para la emisión de estados financieros para la entrega de diversas instancias y como una herramienta de fiscalización de la Auditoría Superior del Estado de Puebla. Y a partir del 2014 se adquirió la licencia del Sistema Automatizado de Administración y Contabilidad Gubernamental, (SAACG.net) para cumplir con los lineamientos establecidos por el CONAC. Para la emisión de estados financieros armonizados en tiempo y forma.



UNIVERSIDAD POLITÉCNICA DE PUEBLA
NOTAS A LOS ESTADOS FINANCIEROS
AL 31 DE DICIEMBRE DE 2020

PESOS

Políticas de Contabilidad Significativas

El método utilizado para la actualización del valor de los activos, pasivos y la Hacienda Pública se detalla a continuación:

Las tasas de depreciación de dichos bienes se encuentran establecidas en los lineamientos emitidos por el Consejo Nacional de Armonización Contable (CONAC), denominado parámetros de Vida útil, las cuales se detallan a continuación:

Concepto	Depreciación Anual%
MOBILIARIO Y EQUIPO DE ADMINISTRACIÓN	
MUEBLES DE OFICINA Y ESTANTERÍA	10
MUEBLES, EXCEPTO DE OFICINA Y ESTANTERÍA	10
EQUIPO DE CÓMPUTO Y TECNOLOGÍAS DE LA INFORMACIÓN	33.33
OTROS MOBILIARIOS Y EQUIPOS DE ADMINISTRACIÓN	10
MOBILIARIO Y EQUIPO EDUCACIONAL Y RECREATIVO	
EQUIPOS Y APARATOS AUDIOVISUALES	33.33
CÁMARAS FOTOGRÁFICAS Y DE VIDEO	33.33
OTROS MOBILIARIOS Y EQUIPO EDUCACIONAL Y RECREATIVO	20
EQUIPO E INSTRUMENTAL MÉDICO Y DE LABORATORIO	
EQUIPO MÉDICO Y DE LABORATORIO	20
INSTRUMENTAL MÉDICO Y DE LABORATORIO	20
EQUIPO DE TRANSPORTE	
AUTOMÓVILES Y EQUIPO TERRESTRE	20
CARROCERÍAS Y REMOLQUES	20
EQUIPO AEROSPAZIAL	20
EQUIPO FERROVIARIO	20
EMBARCACIONES	20
OTROS EQUIPOS DE TRANSPORTE	20
EQUIPOS DE DEFENSA Y SEGURIDAD	20
MAQUINARÍA, OTROS EQUIPOS Y HERRAMIENTAS	
MAQUINARÍA Y EQUIPO AGROPECUARIO	10
MAQUINARIA Y EQUIPO INDUSTRIAL	10



UNIVERSIDAD POLITÉCNICA DE PUEBLA
NOTAS A LOS ESTADOS FINANCIEROS
AL 31 DE DICIEMBRE DE 2020

PESOS

MAQUINARÍA Y EQUIPO DE CONSTRUCCIÓN	10
SISTEMA DE AIRE ACONDICIONADO, CALEFACCIÓN	10
EQUIPO DE COMUNICACIÓN Y TELECOMUNICACIÓN	10
EQUIPO DE GENERACIÓN ELECTRICA , APARATOS	10
HERRAMIENTAS Y MÁQUINAS	10
HERRAMIENTAS	10
OTROS EQUIPOS	10
ACTIVOS BIOLÓGICOS	
ESPECIES MENORES Y DE ZOOLOGICOS	20

a. Efectos de la Inflación en la Información Financiera

La Universidad Politécnica de Puebla no actualizo sus estados financieros en el mes de diciembre 2020

b. Efectivo y Equivalentes de Efectivo

El efectivo y equivalentes está integrado por el saldo caja, bancos

c. Inversiones Financieras

La Universidad Politécnica de Puebla no realizo inversiones al 31 de diciembre 2020

d. Instrumentos financieros derivados

La Universidad Politécnica de Puebla no aplicó inversión alguna al 31 de diciembre 2020

e. Bienes Muebles e Inmuebles

Los bienes muebles e inmuebles se registran a su costo de adquisición o construcción, en caso de productos de donación en base al valor de mercado, en el caso de donación a valor de mercado, mediante cotizaciones.

El costo de los inmuebles se registra mediante las actas de entrega-recepción que se realizan entre CAPCEE Y la UPPUE y en este documento se establece un importe.

f. Provisiones

Las provisiones de pasivo representan obligaciones presentes, por eventos realizados que finalmente existirá desembolso de dinero y que durante el mes de diciembre 2020 se han pagado todas aquellas cuyos bienes o servicios han sido entregados a entera satisfacción de los usuarios.



UNIVERSIDAD POLITÉCNICA DE PUEBLA
NOTAS A LOS ESTADOS FINANCIEROS
AL 31 DE DICIEMBRE DE 2020

PESOS

g. Beneficios a los Empleados

Los únicos beneficios para los empleados son los que marca la ley en materia de seguridad social

h. Patrimonio

Las aportaciones, las donaciones de capital, los ahorros/ desahorros acumulados se expresan a su costo histórico

i. Reconocimiento de Ingresos

Ingresos recibidos por parte de la Federación y el Estado por el convenio de asignación de recursos subsidios, por la captación de derechos, por la venta de bienes.

j. Reconocimiento de Gastos

Se reconoce cuando se tiene la obligación de pago a favor de terceros mediante la firma de una orden de compra entra, pedido o contrato según aplique por el pacto de la entrega de bienes y servicios (excepto capitalizables), así como los que deriven de Leyes, tratados, decretos, resoluciones y sentencias definitivas

"Bajo protesta de decir verdad declaramos que los Estados Financieros y sus notas, son razonablemente correctos y son responsabilidad del emisor".

Mtro. Carlos Alberto Rivera Aguirre
Rector

Mtro. José Ignacio Hernández García
Secretario Administrativo

M.A. Margarita Cuachayo Lozano
Jefa del Departamento de
Recursos Financieros



Universidad Politécnica de Puebla
Estado de Puebla
Estado de Flujos de Efectivo
Del 01/ene/2020 Al 31/dic./2020

Usu: RODRIGO_RF
 Rep: rptEstadoFlujosEfectivo

Fecha y hora de Impresión | 11/ene./2021
 03:14 p. m.

Concepto	2020	2019
FLUJOS DE EFECTIVO DE LAS ACTIVIDADES DE OPERACIÓN		
ORIGEN	\$69,609,696.05	\$72,190,907.51
PRODUCTOS	\$41,968.03	\$157,885.00
INGRESOS POR VENTA DE BIENES Y PRESTACIÓN DE SERVICIOS	\$156,702.57	\$198,517.00
TRANSFERENCIAS, ASIGNACIONES, SUBSIDIOS Y SUBVENCIONES, Y PENSIONES Y JUBILACIONES	\$69,411,025.45	\$71,834,505.51
APLICACIÓN	\$68,393,783.32	\$68,216,036.29
SERVICIOS PERSONALES	\$45,689,875.58	\$45,920,619.17
MATERIALES Y SUMINISTROS	\$7,670,185.61	\$5,773,326.89
SERVICIOS GENERALES	\$11,460,627.21	\$14,026,346.92
TRANSFERENCIAS INTERNAS Y ASIGNACIONES AL SECTOR PÚBLICO	\$0.00	\$1,146,264.32
AYUDAS SOCIALES	\$420,600.89	\$978,295.72
OTRAS APLICACIONES DE OPERACIÓN	\$3,152,494.03	\$371,183.27
FLUJOS NETOS DE EFECTIVO POR ACTIVIDADES DE OPERACIÓN	\$1,215,912.73	\$3,974,871.22
 FLUJOS DE EFECTIVO DE LAS ACTIVIDADES DE INVERSIÓN		
APLICACIÓN	\$1,654,744.57	\$1,265,527.01
BIENES MUEBLES	\$1,654,744.57	\$1,265,527.01
FLUJOS NETOS DE EFECTIVO POR ACTIVIDADES DE INVERSIÓN	-\$1,654,744.57	-\$1,265,527.01
 FLUJO DE EFECTIVO DE LAS ACTIVIDADES DE FINANCIAMIENTO		
INCREMENTO/DISMINUCIÓN NETA EN EL EFECTIVO Y EQUIVALENTES AL EFECTIVO	-\$438,831.84	\$2,709,344.21
EFECTIVO Y EQUIVALENTES AL EFECTIVO AL INICIO DEL EJERCICIO	\$6,247,486.03	\$3,538,141.82
EFECTIVO Y EQUIVALENTES AL EFECTIVO AL FINAL DEL EJERCICIO	\$5,808,654.19	\$6,247,486.03


"Bajo protesta de decir verdad declaramos que los Estados Financieros y sus notas, son razonablemente correctos y son responsabilidad del emisor".



 MTRO. CARLOS ALBERTO RIVERA AGUIRRE



 MTRO. JOSE IGNACIO HERNANDEZ GARCIA

RECTOR


 M.A. MARGARITA CUACHAYO LOZANO

JEFA DEL DEPARTAMENTO DE RECURSOS FINANCIEROS

SECRETARIO ADMINISTRATIVO




Universidad Politécnica de Puebla
Estado de Puebla
Estado Analítico del Activo
Del 01/dic./2020 al 31/dic./2020


Fecha y hora de Impresión 11/ene./2021 03:15 p. m.


Usu: RODRIGO_RF
 Rep: rptEstadoAnalíticoDeActivosYPasivos_R

Concepto	Saldo Inicial 1	Cargos del periodo 2	Abonos del periodo 3	Saldo Final 4(1+2-3)	Variación del Periodo (4-1)
ACTIVO					
ACTIVO CIRCULANTE	\$214,521,813.76	\$14,427,156.10	\$25,792,667.15	\$203,156,302.71	-\$11,365,511.05
EFFECTIVO Y EQUIVALENTES	\$16,587,348.41	\$14,178,756.10	\$24,902,214.64	\$5,863,889.87	-\$10,723,458.54
DERECHOS A RECIBIR EFECTIVO O EQUIVALENTES	\$16,527,479.41	\$8,708,700.01	\$19,427,525.23	\$5,808,654.19	-\$10,718,825.22
OTROS ACTIVOS CIRCULANTES	\$4,686.00	\$5,470,056.09	\$5,474,689.41	\$52.68	-\$4,633.32
ACTIVO NO CIRCULANTE	\$55,183.00	\$0.00	\$0.00	\$55,183.00	\$0.00
BIENES INMUEBLES, INFRAESTRUCTURA Y CONSTRUCCIONES EN PROCESO	\$197,934,465.35	\$248,400.00	\$890,452.51	\$197,292,412.84	-\$642,052.51
BIENES MUEBLES	\$143,889,689.88	\$0.00	\$0.00	\$143,889,689.88	\$0.00
ACTIVOS INTANGIBLES	\$89,930,092.23	\$248,400.00	\$0.00	\$90,178,492.23	\$248,400.00
DEPRECIACIÓN, DETERIORO Y AMORTIZACIÓN ACUMULADA DE BIENES	\$445,441.00	\$0.00	\$0.00	\$445,441.00	\$0.00
	-\$36,330,757.76	\$0.00	\$890,452.51	-\$37,221,210.27	-\$890,452.51

"Bajo protesta de decir verdad declaramos que los Estados Financieros y sus notas, son razonablemente correctos y son responsabilidad del emisor"


 MTR. CARLOS ALBERTO RIVERA-AGUIRRE
 RECTOR


 M.A. MARGARITA CUACHAYO LOZANO
 JEFA DEL DEPARTAMENTO DE RECURSOS FINANCIEROS


 MTR. JOSÉ IGNACIO HERNÁNDEZ GARCÍA
 SECRETARIO ADMINISTRATIVO



Universidad Politécnica de Puebla
Estado de Puebla
Estado Analítico de la Deuda y Otros Pasivos
Del 01/dic./2020 Al 31/dic./2020

Fecha y hora de Impresión: 11/ene./2021 03:15 p. m.

Usu: RODRIGO_RF
 Rep: rptEstadoAnaliticoDeudaYPasivos

Denominación de las Deudas	Moneda de Contratación	Institución o País Acreedor	Saldo Inicial del Periodo	Saldo Final del Periodo
DEUDA PÚBLICA				
Corto Plazo				
Deuda Interna				
Instituciones de Crédito	Peso	México	\$0.00	\$0.00
Títulos y Valores	Peso	México	\$0.00	\$0.00
Arrendamientos Financieros	Peso	México	\$0.00	\$0.00
Deuda Externa				
Organismos Financieros Internacionales	Peso	México	\$0.00	\$0.00
Deuda Bilateral	Peso	México	\$0.00	\$0.00
Títulos y Valores	Peso	México	\$0.00	\$0.00
Arrendamientos Financieros	Peso	México	\$0.00	\$0.00
Subtotal Corto Plazo	Peso	México	\$0.00	\$0.00
Largo Plazo				
Deuda Interna				
Instituciones de Crédito	Peso	México	\$0.00	\$0.00
Títulos y Valores	Peso	México	\$0.00	\$0.00
Arrendamientos Financieros	Peso	México	\$0.00	\$0.00
Deuda Externa				
Organismos Financieros Internacionales	Peso	México	\$0.00	\$0.00
Deuda Bilateral	Peso	México	\$0.00	\$0.00
Títulos y Valores	Peso	México	\$0.00	\$0.00
Arrendamientos Financieros	Peso	México	\$0.00	\$0.00
Subtotal Largo Plazo	Peso	México	\$0.00	\$0.00
Otros Pasivos				
Total Deuda y Otros Pasivos	Peso	México	\$1,453,771.90	\$4,345,337.71
	Peso	México	\$1,453,771.90	\$4,345,337.71



Usu: RODRIGO_RF
 Rep: rptEstadoAnaliticoDeudaYPasivos

Universidad Politécnica de Puebla
Estado de Puebla
Estado Analítico de la Deuda y Otros Pasivos
Del 01/dic./2020 Al 31/dic./2020

Fecha y hora de Impresión 11/ene./2021 03:15 p. m.

Denominación de las Deudas	Moneda de Contratación	Institución o País Acreedor	Saldo Inicial del Periodo	Saldo Final del Periodo
DEUDA PÚBLICA				

"Bajo protesta de decir verdad declaramos que los Estados Financieros y sus notas, son razonablemente correctos y son responsabilidad del emisor".

 MTRO. CARLOS ALBERTO RIVERA AGUIRRE
 RECTOR

 M.A. MARGARITA CUACHAYO LOZANO
 JEFA DEL DEPARTAMENTO DE RECURSOS FINANCIEROS

 MTRO. JOSE IGNACIO HERNANDEZ GARCIA
 SECRETARIO ADMINISTRATIVO



Universidad Politécnica de Puebla
Estado de Puebla
Estado de Actividades
Del 01/dic./2020 al 31/dic./2020

Usr: RODRIGO_RF
 Rep: rptEstadoActividades

Fecha y hora de Impresión | 11/ene./2021
 03:17 p. m.

	<u>2020</u>	<u>2019</u>
INGRESOS Y OTROS BENEFICIOS		
INGRESOS DE GESTIÓN	\$50,717.48	\$24,646.74
PRODUCTOS	\$717.48	\$16,956.74
INGRESOS POR VENTA DE BIENES Y PRESTACIÓN DE SERVICIOS	\$50,000.00	\$7,690.00
PARTICIPACIONES, APORTACIONES, CONVENIOS, INCENTIVOS DERIVADOS DE LA COLABORACIÓN FISCAL, FONDOS DISTINTOS DE APORTACIONES, TRANSFERENCIAS, ASIGNACIONES, SUBSIDIOS Y SUBVENCIONES, Y PENSIONES Y JUBILACIONES	\$5,356,455.61	\$6,047,830.98
TRANSFERENCIAS, ASIGNACIONES, SUBSIDIOS Y SUBVENCIONES, Y PENSIONES Y JUBILACIONES	\$5,356,455.61	\$6,047,830.98
Total de Ingresos y Otros Beneficios	\$5,407,173.09	\$6,072,477.72
GASTOS Y OTRAS PÉRDIDAS		
GASTOS DE FUNCIONAMIENTO	\$18,434,120.01	\$12,023,848.86
SERVICIOS PERSONALES	\$8,790,740.29	\$7,774,664.89
MATERIALES Y SUMINISTROS	\$5,551,448.60	\$2,435,039.58
SERVICIOS GENERALES	\$4,091,931.12	\$1,814,144.39
TRANSFERENCIAS, ASIGNACIONES, SUBSIDIOS Y OTRAS AYUDAS	\$341,293.36	\$655,774.78
AYUDAS SOCIALES	\$341,293.36	\$655,774.78
OTROS GASTOS Y PÉRDIDAS EXTRAORDINARIAS	\$890,452.51	\$891,862.69
ESTIMACIONES, DEPRECIACIONES, DETERIOROS, OBSOLESCENCIA Y AMORTIZACIONES	\$890,452.51	\$891,862.69
Total de Gastos y otras Pérdidas	\$19,665,865.88	\$13,571,486.33
Resultado del Ejercicio (Ahorro/Desahorro)	-\$14,258,692.79	-\$7,499,008.61


"Bajo protesta de decir verdad declaramos que los Estados Financieros y sus notas, son razonablemente correctos y son responsabilidad del emisor".



 MTR. CARLOS ALBERTO RIVERA AGUIRRE
 RECTOR



 MTR. JOSÉ IGNACIO HERNÁNDEZ GARCÍA
 SECRETARIO ADMINISTRATIVO



 M.A. MARGARITA CUACHAYO LOZANO
 JEFA DEL DEPARTAMENTO DE RECURSOS FINANCIEROS



Universidad Politécnica de Puebla
Estado de Puebla
Estados de Resultados
Del 01/ene./2020 al 31/dic./2020


Usu: RODRIGO_RF
 Rep: rptEstadoResultado

Fecha y hora de Impresión 11/ene./2021
 03:18 p. m.


	PERIODO	%	ACUMULADO	%
	1/ene. al 31/dic./2020		01/ene al 31/dic./2020	
INGRESOS Y OTROS BENEFICIOS				
INGRESOS DE GESTIÓN	\$146,968.03	0.21 %	\$146,968.03	0.21 %
PRODUCTOS	\$41,968.03	0.06 %	\$41,968.03	0.06 %
INGRESOS POR VENTA DE BIENES Y PRESTACIÓN DE SERVICIOS	\$105,000.00	0.15 %	\$105,000.00	0.15 %
PARTICIPACIONES, APORTACIONES, CONVENIOS, INCENTIVOS DERIVADOS	\$69,411,025.45	99.71 %	\$69,411,025.45	99.71 %
TRANSFERENCIAS, ASIGNACIONES, SUBSIDIOS Y SUBVENCIONES, Y PENSIONES	\$69,411,025.45	99.71 %	\$69,411,025.45	99.71 %
SUBSIDIOS Y SUBVENCIONES	\$69,411,025.45	99.71 %	\$69,411,025.45	99.71 %
OTROS INGRESOS Y BENEFICIOS	\$51,702.57	0.07 %	\$51,702.57	0.07 %
OTROS INGRESOS Y BENEFICIOS VARIOS	\$51,702.57	0.07 %	\$51,702.57	0.07 %
OTROS INGRESOS Y BENEFICIOS VARIOS	\$51,702.57	0.07 %	\$51,702.57	0.07 %
Total de Ingresos	\$69,609,696.05	100.00 %	\$69,609,696.05	100.00 %
GASTOS Y OTRAS PÉRDIDAS				
GASTOS DE FUNCIONAMIENTO	\$69,161,202.54	99.35 %	\$69,161,202.54	99.35 %
SERVICIOS PERSONALES	\$46,914,907.41	67.39 %	\$46,914,907.41	67.39 %
MATERIALES Y SUMINISTROS	\$9,326,635.89	13.39 %	\$9,326,635.89	13.39 %
SERVICIOS GENERALES	\$12,919,659.24	18.56 %	\$12,919,659.24	18.56 %
TRANSFERENCIAS, ASIGNACIONES, SUBSIDIOS Y OTRAS AYUDAS	\$420,600.89	0.60 %	\$420,600.89	0.60 %
AYUDAS SOCIALES	\$420,600.89	0.60 %	\$420,600.89	0.60 %
PARTICIPACIONES Y APORTACIONES	\$0.00	0.00 %	\$0.00	0.00 %
INTERESES, COMISIONES Y OTROS GASTOS DE LA DEUDA PÚBLICA	\$0.00	0.00 %	\$0.00	0.00 %
OTROS GASTOS Y PÉRDIDAS EXTRAORDINARIAS	\$10,952,456.72	15.73 %	\$10,952,456.72	15.73 %
ESTIMACIONES, DEPRECIACIONES, DETERIOROS, OBSOLESCENCIA Y AMORTIZACIÓN	\$10,952,456.72	15.73 %	\$10,952,456.72	15.73 %
INVERSIÓN PÚBLICA	\$0.00	0.00 %	\$0.00	0.00 %
Total de Gastos y otras Perdidas	\$80,534,260.15	115.69 %	\$80,534,260.15	115.69 %
Ahorro / Desahorro Neto del Ejercicio	-\$10,924,564.10	-15.69 %	-\$10,924,564.10	-15.69 %



 MTRO. CARLOS ALBERTO RIVERA AGUIRRE
 RECTOR



 MTRO. JOSE IGNACIO HERNÁNDEZ GARCÍA
 SECRETARIO ADMINISTRATIVO



 M.A. MARGARITA CUACHAYO LOZANO
 JEFA DEL DEPARTAMENTO DE RECURSOS FINANCIEROS



Universidad Politécnica de Puebla
Estado de Puebla
Estado de Origen y Aplicación de Recursos
Del 01/dic./2020 al 31/dic./2020

Usu: RODRIGO_RF
Rep: rptEstadoOrigenAplicacion

Fecha y hora de Impresión 11/ene./2021 03:19 p. m.

ORIGEN DE LOS RECURSOS

EXISTENCIA EN EFECTIVO Y EQUIVALENTES AL	\$16,527,479.41
PRODUCTOS	\$717.48
INGRESOS POR VENTA DE BIENES Y PRESTACIÓN DE SERV	\$50,000.00
TRANSFERENCIAS, ASIGNACIONES, SUBSIDIOS Y SUBVENC	\$5,356,455.61
Disminuciones del Activo	\$6,365,141.92
Incrementos del Pasivo	\$20,396,617.59
Incrementos del Patrimonio	\$1,615.93
TOTAL ORIGEN	\$48,698,027.94

APLICACIÓN DE LOS RECURSOS

SERVICIOS PERSONALES	\$8,790,740.29
MATERIALES Y SUMINISTROS	\$5,551,448.60
SERVICIOS GENERALES	\$4,091,931.12
AYUDAS SOCIALES	\$341,293.36
ESTIMACIONES, DEPRECIACIONES, DETERIOROS, OBSOLE:	\$890,452.51
Incrementos del Activo	\$5,718,456.09
Dismunuciones del Pasivo	\$17,505,051.78
EXISTENCIA EN EFECTIVO Y EQUIVALENTES AL	\$5,808,654.19
TOTAL APLICACION	\$48,698,027.94

MTRO. CARLOS ALBERTO RIVERA AGUIRRE

RECTOR

M.A. MARGARITA CUACHAYO LOZANO

JEFA DEL DEPARTAMENTO DE RECURSOS FINANCIEROS

MTRO. JOSÉ IGNACIO HERNÁNDEZ GARCÍA

SECRETARIO ADMINISTRATIVO

Universidad Politécnica de Puebla

Estado de Puebla

Estado Analítico de Ingresos

Del 01/ene./2020 Al 31/dic./2020

Usr: RODRIGO_RF
Rep: rptEstadoPresupuestoIngresosRB_CP_2019

Fecha y hora de Impresión | 11/ene./2021 | 03:23 p. m.

Rubro de Ingresos	Ingreso					Diferencia (6=5-1)
	Estimado (1)	Ampliaciones y Reducciones (2)	Modificado (3=1+2)	Devengado (4)	Recaudado (5)	
IMPUESTOS	\$0.00	\$0.00	\$0.00	\$0.00	\$0.00	0.00
CUOTAS Y APORTACIONES DE SEGURIDAD SOCIAL	\$0.00	\$0.00	\$0.00	\$0.00	\$0.00	0.00
CONTRIBUCIONES DE MEJORAS	\$0.00	\$0.00	\$0.00	\$0.00	\$0.00	0.00
DERECHOS	\$0.00	\$0.00	\$0.00	\$0.00	\$0.00	0.00
PRODUCTOS	\$0.00	\$41,968.03	\$41,968.03	\$41,968.03	\$41,968.03	41,968.03
APROVECHAMIENTOS	\$110,000.00	\$0.00	\$110,000.00	\$0.00	\$0.00	-110,000.00
INGRESOS POR VENTA DE BIENES, PRESTACIÓN DE SERVICIOS Y OTROS	\$270,000.00	\$156,702.57	\$426,702.57	\$156,702.57	\$156,702.57	-113,297.43
PARTICIPACIONES, APORTACIONES, CONVENIOS, INCENTIVOS DERIVADOS	\$0.00	\$0.00	\$0.00	\$0.00	\$0.00	0.00
TRANSFERENCIAS, ASIGNACIONES, SUBSIDIOS Y SUBVENCIONES, Y PRODUCTOS	\$65,759,925.00	\$3,891,834.00	\$69,651,759.00	\$69,411,025.45	\$69,411,025.45	3,651,100.45
INGRESOS DERIVADOS DE FINANCIAMIENTOS	\$0.00	\$0.00	\$0.00	\$0.00	\$0.00	0.00
Total	\$66,139,925.00	\$4,090,504.60	\$70,230,429.60	\$69,609,696.05	\$69,609,696.05	3,469,771.05
Ingresos Excedentes						

Estado Analítico de Ingresos por Fuente de Financiamiento	Ingreso					Diferencia (6=5-1)
	Estimado (1)	Ampliaciones / Reducciones (2)	Modificado (3=1+2)	Devengado (4)	Recaudado (5)	
Ingresos del Poder Ejecutivo Federal o Estatal y de los Municipios						
IMPUESTOS	\$0.00	\$0.00	\$0.00	\$0.00	\$0.00	0.00
CUOTAS Y APORTACIONES DE SEGURIDAD SOCIAL	\$0.00	\$0.00	\$0.00	\$0.00	\$0.00	0.00
CONTRIBUCIONES DE MEJORAS	\$0.00	\$0.00	\$0.00	\$0.00	\$0.00	0.00
DERECHOS	\$0.00	\$0.00	\$0.00	\$0.00	\$0.00	0.00
PRODUCTOS	\$0.00	\$0.00	\$0.00	\$0.00	\$0.00	0.00
APROVECHAMIENTOS	\$110,000.00	\$0.00	\$110,000.00	\$0.00	\$0.00	-110,000.00
PARTICIPACIONES, APORTACIONES, CONVENIOS, INCENTIVOS DE TRANSFERENCIAS, ASIGNACIONES, SUBSIDIOS Y SUBVENCIONES	\$0.00	\$0.00	\$0.00	\$0.00	\$0.00	0.00
\$0.00	\$0.00	\$0.00	\$0.00	\$0.00	\$0.00	0.00
Ingresos de los Entes Públicos de los Poderes Legislativo y Judicial, de los Órganos Autónomos y del Sector Paraestatal o Paramunicipal, así como de las Empresas Productivas del Estado						
CUOTAS Y APORTACIONES DE SEGURIDAD SOCIAL	\$0.00	\$0.00	\$0.00	\$0.00	\$0.00	0.00
PRODUCTOS	\$0.00	\$41,968.03	\$41,968.03	\$41,968.03	\$41,968.03	41,968.03
INGRESOS POR VENTA DE BIENES, PRESTACIÓN DE SERVICIOS	\$270,000.00	\$156,702.57	\$426,702.57	\$156,702.57	\$156,702.57	-113,297.43
TRANSFERENCIAS, ASIGNACIONES, SUBSIDIOS Y SUBVENCIONES	\$65,759,925.00	\$3,891,834.00	\$69,651,759.00	\$69,411,025.45	\$69,411,025.45	3,651,100.45
Ingresos Derivados de Financiamiento						
INGRESOS DERIVADOS DE FINANCIAMIENTOS	\$0.00	\$0.00	\$0.00	\$0.00	\$0.00	0.00
Total	\$66,139,925.00	\$4,090,504.60	\$70,230,429.60	\$69,609,696.05	\$69,609,696.05	3,469,771.05
Ingresos Excedentes						

Universidad Politécnica de Puebla
Estado de Puebla
Estado Analítico de Ingresos
Del 01/ene./2020 Al 31/dic./2020

Fecha y hora de impresión | 11/ene./2021 | 03:23 p. m.



MTRO. CARLOS ALBERTO RIVERA AGUIRRE
RECTOR



MTRO. JOSE IGNACIO HERNANDEZ GARCIA
SECRETARIO ADMINISTRATIVO

M.A. MARGARITA CUACHAYO LOZANO
JEFA DEL DEPARTAMENTO DE RECURSOS FINANCIEROS



UPPUE
UNIVERSIDAD POLITÉCNICA DE PUEBLA

Universidad Politécnica de Puebla Estado de Puebla

Estado del Ejercicio del Presupuesto por Capítulo del Gasto Al 31/dic./2020

Fecha y hora de Impresión 11/ene./2021
03:25 p. m.

Un RODRIGO_RF
Rep rptEstadoPresupuestoEgresos

Objeto del Gasto	Aprobado	Ampliaciones / (Reducciones)	Presupuesto		Devengado	Presupuesto		Cuentas por Pagar Deuda
			Vigente	Comprometido		Sin Devengar	Ejercido	
1000 SERVICIOS PERSONALES	\$48,655,041.00	-\$1,561,043.47	\$47,293,997.53	\$46,914,907.41	\$0.00	\$379,090.12	\$45,693,875.58	\$1,225,031.83
1100 REMUNERACIONES AL PERSONAL DE CARÁCTER PE	\$29,252,567.06	\$274,040.09	\$29,526,607.15	\$29,526,607.15	\$0.00	\$0.00	\$28,771,415.68	\$755,191.47
Sueldos base al personal permanente	\$29,252,567.06	\$274,040.09	\$29,526,607.15	\$29,526,607.15	\$0.00	\$0.00	\$28,771,415.68	\$755,191.47
Sueldo Base al Personal de Confianza	\$29,252,567.06	\$274,040.09	\$29,526,607.15	\$29,526,607.15	\$0.00	\$0.00	\$28,771,415.68	\$755,191.47
1200 REMUNERACION DE CARÁCTER EVENTUAL	\$3,440,394.00	\$571,804.32	\$4,012,198.32	\$4,012,198.32	\$0.00	\$0.00	\$3,890,284.26	\$121,914.06
Honorarios asimilables a salarios	\$3,440,394.00	\$571,804.32	\$4,012,198.32	\$4,012,198.32	\$0.00	\$0.00	\$3,890,284.26	\$121,914.06
Honorarios asimilables a salarios	\$3,440,394.00	\$571,804.32	\$4,012,198.32	\$4,012,198.32	\$0.00	\$0.00	\$3,890,284.26	\$121,914.06
1300 REMUNERACIONES ADICIONALES Y ESPECIALES	\$7,543,736.72	-\$7,288,786.13	\$5,254,980.59	\$5,254,980.59	\$0.00	\$0.00	\$5,120,724.33	\$134,256.26
Primas de vacaciones, dominical y gratificación de fin de	\$7,543,736.72	-\$7,288,786.13	\$5,254,980.59	\$5,254,980.59	\$0.00	\$0.00	\$5,120,724.33	\$134,256.26
Primas de vacaciones, dominical y gratificación de fin de	\$7,543,736.72	-\$7,288,786.13	\$5,254,980.59	\$5,254,980.59	\$0.00	\$0.00	\$5,120,724.33	\$134,256.26
1321 Primas de vacaciones y Dominical	\$986,303.40	\$986,192.67	\$1,972,496.07	\$1,972,496.07	\$0.00	\$0.00	\$1,922,149.97	\$50,346.10
Gratificación de fin de año	\$6,557,433.32	-\$3,274,948.80	\$3,282,484.52	\$3,282,484.52	\$0.00	\$0.00	\$3,199,574.36	\$83,910.16
1400 SEGURIDAD SOCIAL	\$7,504,597.04	-\$4,151.30	\$7,500,445.74	\$7,500,445.74	\$0.00	\$0.00	\$7,297,264.47	\$203,181.27
Aportaciones de seguridad social	\$6,448,902.00	\$129,049.84	\$6,577,951.84	\$6,577,951.84	\$0.00	\$0.00	\$6,398,687.10	\$179,264.74
Aportaciones de seguridad social	\$6,448,902.00	\$129,049.84	\$6,577,951.84	\$6,577,951.84	\$0.00	\$0.00	\$6,398,687.10	\$179,264.74
Aportaciones a fondos de vivienda	\$315,872.46	\$16,423.46	\$332,295.92	\$332,295.92	\$0.00	\$0.00	\$323,483.22	\$8,812.70
Aportaciones a fondos de vivienda	\$315,872.46	\$16,423.46	\$332,295.92	\$332,295.92	\$0.00	\$0.00	\$323,483.22	\$8,812.70
Aportaciones al sistema para el retiro	\$739,822.58	-\$149,624.60	\$590,197.98	\$590,197.98	\$0.00	\$0.00	\$575,094.15	\$15,103.83
Aportaciones al sistema para el retiro	\$739,822.58	-\$149,624.60	\$590,197.98	\$590,197.98	\$0.00	\$0.00	\$575,094.15	\$15,103.83
1500 OTRAS PRESTACIONES SOCIALES Y ECONÓMICAS	\$1,113,746.18	-\$113,980.45	\$999,765.73	\$920,675.61	\$0.00	\$379,090.12	\$610,186.84	\$10,488.77
Prestaciones y haberes de retiro	\$18,613.32	-\$7,919.19	\$10,694.13	\$10,694.13	\$0.00	\$0.00	\$10,694.13	\$0.00
Prestaciones y haberes de retiro	\$18,613.32	-\$7,919.19	\$10,694.13	\$10,694.13	\$0.00	\$0.00	\$10,694.13	\$0.00
Prestaciones contractuales	\$819,679.24	-\$408,368.67	\$410,310.57	\$410,310.57	\$0.00	\$0.00	\$399,821.80	\$10,488.77
Prestaciones contractuales	\$819,679.24	-\$408,368.67	\$410,310.57	\$410,310.57	\$0.00	\$0.00	\$399,821.80	\$10,488.77
Otras prestaciones sociales y económicas	\$275,453.62	\$303,307.41	\$578,761.03	\$199,670.91	\$0.00	\$379,090.12	\$199,670.91	\$0.00
Otras prestaciones sociales y económicas	\$275,453.62	\$303,307.41	\$578,761.03	\$199,670.91	\$0.00	\$379,090.12	\$199,670.91	\$0.00
2000 MATERIALES Y SUMINISTROS	\$2,708,121.60	\$6,732,489.59	\$9,440,611.19	\$9,348,255.89	\$22,620.00	\$113,975.30	\$7,670,185.61	\$1,656,450.28
2100 MATERIALES DE ADMINISTRACIÓN, EMISIÓN DE DOC	\$483,612.89	\$23,047.42	\$506,660.31	\$473,747.67	\$0.00	\$32,912.44	\$473,747.67	\$0.00
Materiales, útiles y equipos menores de oficina	\$197,680.21	\$4,413.02	\$202,093.23	\$184,180.79	\$0.00	\$17,912.44	\$184,180.79	\$0.00
Materiales, útiles y equipos menores de oficina	\$197,680.21	\$4,413.02	\$202,093.23	\$184,180.79	\$0.00	\$17,912.44	\$184,180.79	\$0.00
Materiales, útiles y equipos menores de tecnologías de la	\$153,575.73	-\$2,794.27	\$150,781.46	\$150,781.46	\$0.00	\$0.00	\$150,781.46	\$0.00
Materiales, útiles y equipos menores de tecnologías de la	\$153,575.73	-\$2,794.27	\$150,781.46	\$150,781.46	\$0.00	\$0.00	\$150,781.46	\$0.00
Material impreso e información digital	\$20,430.09	-\$3,875.72	\$16,554.37	\$16,554.37	\$0.00	\$0.00	\$16,554.37	\$0.00
Material impreso e información digital	\$20,430.09	-\$3,875.72	\$16,554.37	\$16,554.37	\$0.00	\$0.00	\$16,554.37	\$0.00
Material de limpieza	\$37,985.43	\$48,957.86	\$86,943.29	\$84,943.29	\$0.00	\$0.00	\$84,943.29	\$0.00
Material de limpieza	\$37,985.43	\$48,957.86	\$86,943.29	\$84,943.29	\$0.00	\$0.00	\$84,943.29	\$0.00



Usr: RODRIGO_NF
Rep: rptEstadoPresupuestoEgresos

Universidad Politécnica de Puebla Estado de Puebla

Estado del Ejercicio del Presupuesto por Capítulo del Gasto Al 31/dic./2020

Fecha y hora de Impresión: 11/ene./2021 03:25 p. m.

Objeto del Gasto	Aprobado	Ampliaciones / (Reducciones)	Presupuesto Vigente	Comprometido	Presupuesto Disponible para Comprometer	Devengado	Comprometido No Devengado	Presupuesto Sin Devenegar	Ejercido	Pagado	Cuentas por Pagar Deuda
2170 Materiales y útiles de enseñanza	\$73,941.23	-\$21,653.47	\$52,287.76	\$37,287.76	\$15,000.00	\$37,287.76	\$0.00	\$15,000.00	\$37,287.76	\$37,287.76	\$0.00
2171 Materiales y útiles de enseñanza	\$73,941.23	-\$21,653.47	\$52,287.76	\$37,287.76	\$15,000.00	\$37,287.76	\$0.00	\$15,000.00	\$37,287.76	\$37,287.76	\$0.00
2200 ALIMENTOS Y UTENSILIOS	\$109,177.77	-\$723.96	\$108,453.81	\$108,453.81	\$0.00	\$108,453.81	\$0.00	\$0.00	\$108,453.81	\$108,453.81	\$0.00
2210 Productos alimenticios para personas	\$108,134.81	-\$20,526.39	\$87,608.42	\$87,608.42	\$0.00	\$87,608.42	\$0.00	\$0.00	\$87,608.42	\$87,608.42	\$0.00
2211 Productos alimenticios para personas	\$108,134.81	-\$20,526.39	\$87,608.42	\$87,608.42	\$0.00	\$87,608.42	\$0.00	\$0.00	\$87,608.42	\$87,608.42	\$0.00
2230 Utensilios para el servicio de alimentación	\$1,042.96	\$19,602.43	\$20,845.39	\$20,845.39	\$0.00	\$20,845.39	\$0.00	\$0.00	\$20,845.39	\$20,845.39	\$0.00
2231 Utensilios para el servicio de alimentación	\$1,042.96	\$19,602.43	\$20,845.39	\$20,845.39	\$0.00	\$20,845.39	\$0.00	\$0.00	\$20,845.39	\$20,845.39	\$0.00
2300 MATERIAS PRIMAS Y MATERIALES DE PRODUCCIÓN	\$0.00	\$7,500.00	\$7,500.00	\$7,500.00	\$0.00	\$7,500.00	\$0.00	\$0.00	\$7,500.00	\$7,500.00	\$0.00
2350 Productos químicos, farmacéuticos y de laboratorio adqui	\$0.00	\$7,500.00	\$7,500.00	\$7,500.00	\$0.00	\$7,500.00	\$0.00	\$0.00	\$7,500.00	\$7,500.00	\$0.00
2351 Productos químicos, farmacéuticos y de laboratorio adqui	\$0.00	\$7,500.00	\$7,500.00	\$7,500.00	\$0.00	\$7,500.00	\$0.00	\$0.00	\$7,500.00	\$7,500.00	\$0.00
2400 MATERIALES Y ARTÍCULOS DE CONSTRUCCIÓN Y DE	\$286,778.92	\$4,186,078.63	\$4,472,857.55	\$4,441,414.69	\$13,442.86	\$4,418,794.69	\$22,620.00	\$36,062.86	\$3,197,013.51	\$3,197,013.51	\$1,221,781.18
2410 Productos minerales no metálicos	\$0.00	\$185,937.95	\$185,937.95	\$185,937.95	\$0.00	\$185,937.95	\$0.00	\$0.00	\$185,937.95	\$185,937.95	\$0.00
2411 Productos minerales no metálicos	\$0.00	\$185,937.95	\$185,937.95	\$185,937.95	\$0.00	\$185,937.95	\$0.00	\$0.00	\$185,937.95	\$185,937.95	\$0.00
2420 Cemento y productos de concreto	\$4,371.31	\$195,799.69	\$200,171.00	\$200,171.00	\$0.00	\$200,171.00	\$0.00	\$0.00	\$200,171.00	\$200,171.00	\$0.00
2421 Cemento y productos de concreto	\$4,371.31	\$195,799.69	\$200,171.00	\$200,171.00	\$0.00	\$200,171.00	\$0.00	\$0.00	\$200,171.00	\$200,171.00	\$0.00
2430 Cal, yeso y productos de yeso	\$25,780.59	-\$19,618.27	\$6,162.32	\$6,162.32	\$0.00	\$6,162.32	\$0.00	\$0.00	\$6,162.32	\$6,162.32	\$0.00
2431 Cal, yeso y productos de yeso	\$25,780.59	-\$19,618.27	\$6,162.32	\$6,162.32	\$0.00	\$6,162.32	\$0.00	\$0.00	\$6,162.32	\$6,162.32	\$0.00
2440 Madera y productos de madera	\$0.00	\$17,656.93	\$17,656.93	\$17,656.93	\$0.00	\$17,656.93	\$0.00	\$0.00	\$17,656.93	\$17,656.93	\$0.00
2441 Madera y productos de madera	\$0.00	\$17,656.93	\$17,656.93	\$17,656.93	\$0.00	\$17,656.93	\$0.00	\$0.00	\$17,656.93	\$17,656.93	\$0.00
2450 Vidrio y productos de vidrio	\$13,827.20	-\$9,066.56	\$4,760.64	\$4,760.64	\$0.00	\$4,760.64	\$0.00	\$0.00	\$4,760.64	\$4,760.64	\$0.00
2451 Vidrio y productos de vidrio	\$13,827.20	-\$9,066.56	\$4,760.64	\$4,760.64	\$0.00	\$4,760.64	\$0.00	\$0.00	\$4,760.64	\$4,760.64	\$0.00
2460 Material eléctrico y electrónico	\$144,123.72	\$1,297,728.51	\$1,441,852.23	\$1,441,851.23	\$1.00	\$1,419,231.23	\$22,620.00	\$22,621.00	\$999,948.94	\$999,948.94	\$419,282.29
2461 Material eléctrico y electrónico	\$144,123.72	\$1,297,728.51	\$1,441,852.23	\$1,441,851.23	\$1.00	\$1,419,231.23	\$22,620.00	\$22,621.00	\$999,948.94	\$999,948.94	\$419,282.29
2471 Artículos metálicos para la construcción	\$2,490.00	\$1,510,522.58	\$1,513,012.58	\$1,513,012.58	\$0.00	\$1,513,012.58	\$0.00	\$0.00	\$915,021.82	\$915,021.82	\$597,990.76
2471 Artículos metálicos para la construcción	\$2,490.00	\$1,510,522.58	\$1,513,012.58	\$1,513,012.58	\$0.00	\$1,513,012.58	\$0.00	\$0.00	\$915,021.82	\$915,021.82	\$597,990.76
2480 Materiales complementarios	\$24,860.00	\$84,606.38	\$109,466.38	\$96,024.52	\$13,441.86	\$96,024.52	\$0.00	\$13,441.86	\$96,024.52	\$96,024.52	\$0.00
2481 Materiales complementarios	\$24,860.00	\$84,606.38	\$109,466.38	\$96,024.52	\$13,441.86	\$96,024.52	\$0.00	\$13,441.86	\$96,024.52	\$96,024.52	\$0.00
2490 Otros materiales y artículos de construcción y reparación	\$53,326.10	\$922,511.42	\$975,837.52	\$975,837.52	\$0.00	\$975,837.52	\$0.00	\$0.00	\$975,837.52	\$975,837.52	\$0.00
2491 Otros materiales y artículos de construcción y reparación	\$53,326.10	\$922,511.42	\$975,837.52	\$975,837.52	\$0.00	\$975,837.52	\$0.00	\$0.00	\$975,837.52	\$975,837.52	\$0.00
2500 PRODUCTOS QUÍMICOS, FARMACÉUTICOS Y DE LABO	\$641,799.15	\$1,855,059.65	\$2,266,858.80	\$2,266,858.80	\$30,000.00	\$2,266,858.80	\$0.00	\$0.00	\$2,065,088.58	\$2,065,088.58	\$197,770.22
2510 Productos químicos básicos	\$235,252.49	\$150,720.14	\$385,972.63	\$370,972.63	\$15,000.00	\$370,972.63	\$0.00	\$15,000.00	\$218,122.56	\$218,122.56	\$151,950.07
2511 Productos químicos básicos	\$235,252.49	\$150,720.14	\$385,972.63	\$370,972.63	\$15,000.00	\$370,972.63	\$0.00	\$15,000.00	\$218,122.56	\$218,122.56	\$151,950.07
2520 Fertilizantes, pesticidas y otros agroquímicos	\$14,638.15	-\$5,069.20	\$5,069.20	\$5,069.20	\$0.00	\$5,069.20	\$0.00	\$0.00	\$5,069.20	\$5,069.20	\$0.00
2521 Fertilizantes, pesticidas y otros agroquímicos	\$14,638.15	-\$5,069.20	\$5,069.20	\$5,069.20	\$0.00	\$5,069.20	\$0.00	\$0.00	\$5,069.20	\$5,069.20	\$0.00
2530 Medianas y productos farmacéuticos	\$92,620.76	-\$47,436.86	\$45,183.90	\$45,183.90	\$0.00	\$45,183.90	\$0.00	\$0.00	\$45,183.90	\$45,183.90	\$0.00



Utr RODRIGO_RF
Rep rptEstadoPresupuestoEgresos

Universidad Politécnica de Puebla
Estado de Puebla
Estado del Ejercicio del Presupuesto por Capítulo del Gasto Al 31/dic./2020

Fecha y 11/ene./2021
Hora de Impresión 03:25 p. m.

Objeto del Gasto	Aprobado	Ampliaciones / (reducciones)	Presupuesto Vigente	Comprometido	Presupuesto Disponible para Comprometer	Devengado	Comprometido No Devengado	Presupuesto Sin Devengar	Ejercido	Pagado	Cuentas por Pagar Deuda
2531 Medicinas y productos farmacéuticos	\$32,620.76	-\$47,436.86	\$45,183.90	\$45,183.90	\$0.00	\$45,183.90	\$0.00	\$0.00	\$45,183.90	\$45,183.90	\$0.00
2540 Materiales, accesorios y suministros médicos	\$65,881.85	\$180,219.04	\$246,100.89	\$246,100.89	\$0.00	\$246,100.89	\$0.00	\$0.00	\$246,100.89	\$246,100.89	\$0.00
2541 Materiales, accesorios y suministros médicos	\$65,881.85	\$180,219.04	\$246,100.89	\$246,100.89	\$0.00	\$246,100.89	\$0.00	\$0.00	\$246,100.89	\$246,100.89	\$0.00
2550 Materiales, accesorios y suministros de laboratorio	\$233,405.90	\$218,335.78	\$451,741.68	\$436,741.68	\$15,000.00	\$436,741.68	\$0.00	\$15,000.00	\$436,741.68	\$436,741.68	\$0.00
2551 Materiales, accesorios y suministros de laboratorio	\$233,405.90	\$218,335.78	\$451,741.68	\$436,741.68	\$15,000.00	\$436,741.68	\$0.00	\$15,000.00	\$436,741.68	\$436,741.68	\$0.00
2560 Fibras sintéticas, hules, plásticos y derivados	\$0.00	\$1,118,609.70	\$1,118,609.70	\$1,118,609.70	\$0.00	\$1,118,609.70	\$0.00	\$0.00	\$1,072,689.55	\$1,072,689.55	\$45,920.15
2561 Fibras sintéticas, hules, plásticos y derivados	\$0.00	\$1,118,609.70	\$1,118,609.70	\$1,118,609.70	\$0.00	\$1,118,609.70	\$0.00	\$0.00	\$1,072,689.55	\$1,072,689.55	\$45,920.15
2590 Otros productos químicos	\$0.00	\$44,180.80	\$44,180.80	\$44,180.80	\$0.00	\$44,180.80	\$0.00	\$0.00	\$44,180.80	\$44,180.80	\$0.00
2591 Otros productos químicos	\$0.00	\$44,180.80	\$44,180.80	\$44,180.80	\$0.00	\$44,180.80	\$0.00	\$0.00	\$44,180.80	\$44,180.80	\$0.00
2600 COMBUSTIBLES, LUBRICANTES Y ADITIVOS	\$699,889.37	-\$165,334.57	\$544,554.80	\$544,554.80	\$0.00	\$544,554.80	\$0.00	\$0.00	\$544,554.80	\$544,554.80	\$0.00
2610 Combustibles, lubricantes y aditivos	\$699,889.37	-\$165,334.57	\$544,554.80	\$544,554.80	\$0.00	\$544,554.80	\$0.00	\$0.00	\$544,554.80	\$544,554.80	\$0.00
2611 Combustibles	\$680,000.00	-\$137,982.80	\$542,017.20	\$542,017.20	\$0.00	\$542,017.20	\$0.00	\$0.00	\$542,017.20	\$542,017.20	\$0.00
2612 Lubricantes y Aditivos	\$19,889.37	-\$17,351.77	\$2,537.60	\$2,537.60	\$0.00	\$2,537.60	\$0.00	\$0.00	\$2,537.60	\$2,537.60	\$0.00
2700 VESTUARIO, BLANCOS, PRENDAS DE PROTECCIÓN Y	\$208,199.59	\$439,215.61	\$647,355.20	\$647,355.20	\$0.00	\$647,355.20	\$0.00	\$0.00	\$647,355.20	\$647,355.20	\$0.00
2710 Vestuario y uniformes	\$21,064.00	\$222,687.56	\$243,751.56	\$243,751.56	\$0.00	\$243,751.56	\$0.00	\$0.00	\$243,751.56	\$243,751.56	\$0.00
2711 Vestuario y uniformes	\$21,064.00	\$222,687.56	\$243,751.56	\$243,751.56	\$0.00	\$243,751.56	\$0.00	\$0.00	\$243,751.56	\$243,751.56	\$0.00
2720 Prendas de seguridad y protección personal	\$24,211.79	\$95,405.55	\$119,618.34	\$119,618.34	\$0.00	\$119,618.34	\$0.00	\$0.00	\$119,618.34	\$119,618.34	\$0.00
2721 Prendas de seguridad y protección personal	\$24,211.79	\$95,405.55	\$119,618.34	\$119,618.34	\$0.00	\$119,618.34	\$0.00	\$0.00	\$119,618.34	\$119,618.34	\$0.00
2730 Artículos deportivos	\$106,863.80	\$176,200.17	\$283,063.97	\$283,063.97	\$0.00	\$283,063.97	\$0.00	\$0.00	\$283,063.97	\$283,063.97	\$0.00
2731 Artículos deportivos	\$106,863.80	\$176,200.17	\$283,063.97	\$283,063.97	\$0.00	\$283,063.97	\$0.00	\$0.00	\$283,063.97	\$283,063.97	\$0.00
2740 Productos textiles	\$0.00	\$921.33	\$921.33	\$921.33	\$0.00	\$921.33	\$0.00	\$0.00	\$921.33	\$921.33	\$0.00
2741 Productos textiles	\$0.00	\$921.33	\$921.33	\$921.33	\$0.00	\$921.33	\$0.00	\$0.00	\$921.33	\$921.33	\$0.00
2750 Blancos y otros productos textiles, excepto prendas de ve	\$56,000.00	-\$56,000.00	\$0.00	\$0.00	\$0.00	\$0.00	\$0.00	\$0.00	\$0.00	\$0.00	\$0.00
2751 Blancos y otros productos textiles, excepto prendas de ve	\$56,000.00	-\$56,000.00	\$0.00	\$0.00	\$0.00	\$0.00	\$0.00	\$0.00	\$0.00	\$0.00	\$0.00
2800 HERRAMIENTAS, REFACCIONES Y ACCESORIOS MEN	\$296,724.11	\$377,646.81	\$674,370.92	\$659,370.92	\$15,000.00	\$659,370.92	\$0.00	\$15,000.00	\$622,472.04	\$622,472.04	\$236,898.88
2810 Herramientas menores	\$102,604.40	\$167,117.74	\$269,722.14	\$269,722.14	\$0.00	\$269,722.14	\$0.00	\$0.00	\$269,722.14	\$269,722.14	\$0.00
2811 Herramientas menores	\$102,604.40	\$167,117.74	\$269,722.14	\$269,722.14	\$0.00	\$269,722.14	\$0.00	\$0.00	\$269,722.14	\$269,722.14	\$0.00
2820 Refacciones y accesorios menores de edificios	\$29,563.73	\$23,654.55	\$53,218.28	\$53,218.28	\$0.00	\$53,218.28	\$0.00	\$0.00	\$53,218.28	\$53,218.28	\$0.00
2821 Refacciones y accesorios menores de edificios	\$29,563.73	\$23,654.55	\$53,218.28	\$53,218.28	\$0.00	\$53,218.28	\$0.00	\$0.00	\$53,218.28	\$53,218.28	\$0.00
2830 Refacciones y accesorios menores de mobiliario y equipo	\$54,348.75	-\$1,378.89	\$52,969.86	\$52,969.86	\$0.00	\$52,969.86	\$0.00	\$0.00	\$52,969.86	\$52,969.86	\$0.00
2831 Refacciones y accesorios menores de mobiliario y equipo	\$54,348.75	-\$1,378.89	\$52,969.86	\$52,969.86	\$0.00	\$52,969.86	\$0.00	\$0.00	\$52,969.86	\$52,969.86	\$0.00
2840 Refacciones y accesorios menores de equipo de cómput	\$69,209.11	\$327,670.50	\$396,879.61	\$396,879.61	\$0.00	\$396,879.61	\$0.00	\$0.00	\$159,980.73	\$159,980.73	\$236,898.88
2841 Refacciones y accesorios menores de equipo de cómput	\$69,209.11	\$327,670.50	\$396,879.61	\$396,879.61	\$0.00	\$396,879.61	\$0.00	\$0.00	\$159,980.73	\$159,980.73	\$236,898.88
2860 Refacciones y accesorios menores de equipo de transpor	\$40,998.12	-\$14,700.14	\$26,297.98	\$26,297.98	\$15,000.00	\$11,267.98	\$0.00	\$15,000.00	\$11,267.98	\$11,267.98	\$0.00
2861 Refacciones y accesorios menores de equipo de transpor	\$40,998.12	-\$14,700.14	\$26,297.98	\$11,267.98	\$15,000.00	\$11,267.98	\$0.00	\$15,000.00	\$11,267.98	\$11,267.98	\$0.00



Estado del Ejercicio del Presupuesto por Capítulo del Gasto Al 31/dic./2020

Objeto del Gasto	Aprobado	Ampliaciones / (Reducciones)	Presupuesto		Presupuesto Disponible para		Devengado	Comprometido No Devengado	Presupuesto Sin Devenegar	Ejercido	Pagado	Cuentas por Pagar Deuda
			Vigente	Comprometido	Comprometido	Comprometer						
2980 Relaciones y accesorios menores de maquinaria y otros	\$0.00	\$66,458.88	\$66,458.88	\$0.00	\$66,458.88	\$0.00	\$66,458.88	\$0.00	\$0.00	\$66,458.88	\$66,458.88	\$0.00
2981 Relaciones y accesorios menores de maquinaria y otros	\$0.00	\$66,458.88	\$66,458.88	\$0.00	\$66,458.88	\$0.00	\$66,458.88	\$0.00	\$0.00	\$66,458.88	\$66,458.88	\$0.00
2990 Relaciones y accesorios menores otros bienes muebles	\$0.00	\$8,854.17	\$8,854.17	\$0.00	\$8,854.17	\$0.00	\$8,854.17	\$0.00	\$0.00	\$8,854.17	\$8,854.17	\$0.00
2991 Relaciones y accesorios menores otros bienes muebles	\$0.00	\$8,854.17	\$8,854.17	\$0.00	\$8,854.17	\$0.00	\$8,854.17	\$0.00	\$0.00	\$8,854.17	\$8,854.17	\$0.00
3000 SERVICIOS GENERALES	\$12,942,879.34	-\$123,395.04	\$12,819,484.30	\$12,819,484.30	\$12,819,484.30	\$0.00	\$12,819,484.30	\$0.00	\$146,615.14	\$11,469,627.21	\$11,469,627.21	\$1,459,032.03
3100 SERVICIOS BÁSICOS	\$1,522,518.34	-\$527,584.22	\$994,934.12	\$994,934.12	\$994,934.12	\$0.00	\$994,934.12	\$0.00	\$0.00	\$956,777.12	\$956,777.12	\$38,157.00
3110 Energía eléctrica	\$942,023.00	-\$364,712.00	\$577,311.00	\$577,311.00	\$577,311.00	\$0.00	\$577,311.00	\$0.00	\$0.00	\$539,154.00	\$539,154.00	\$38,157.00
3111 Energía eléctrica	\$942,023.00	-\$364,712.00	\$577,311.00	\$577,311.00	\$577,311.00	\$0.00	\$577,311.00	\$0.00	\$0.00	\$539,154.00	\$539,154.00	\$38,157.00
3120 Gas	\$7,995.34	-\$5,995.34	\$2,000.00	\$2,000.00	\$2,000.00	\$0.00	\$2,000.00	\$0.00	\$0.00	\$2,000.00	\$2,000.00	\$0.00
3121 Gas	\$7,995.34	-\$5,995.34	\$2,000.00	\$2,000.00	\$2,000.00	\$0.00	\$2,000.00	\$0.00	\$0.00	\$2,000.00	\$2,000.00	\$0.00
3130 Agua	\$25,000.00	-\$17,300.00	\$7,700.00	\$7,700.00	\$7,700.00	\$0.00	\$7,700.00	\$0.00	\$0.00	\$7,700.00	\$7,700.00	\$0.00
3131 Agua	\$25,000.00	-\$17,300.00	\$7,700.00	\$7,700.00	\$7,700.00	\$0.00	\$7,700.00	\$0.00	\$0.00	\$7,700.00	\$7,700.00	\$0.00
3140 Telefonía tradicional	\$82,500.00	-\$14,762.49	\$67,737.51	\$67,737.51	\$67,737.51	\$0.00	\$67,737.51	\$0.00	\$0.00	\$67,737.51	\$67,737.51	\$0.00
3141 Telefonía tradicional	\$82,500.00	-\$14,762.49	\$67,737.51	\$67,737.51	\$67,737.51	\$0.00	\$67,737.51	\$0.00	\$0.00	\$67,737.51	\$67,737.51	\$0.00
3170 Servicios de acceso de Internet, redes y procesamiento d	\$420,000.00	-\$84,385.08	\$335,614.92	\$335,614.92	\$335,614.92	\$0.00	\$335,614.92	\$0.00	\$0.00	\$335,614.92	\$335,614.92	\$0.00
3171 Servicios de acceso de Internet, redes y procesamiento d	\$420,000.00	-\$84,385.08	\$335,614.92	\$335,614.92	\$335,614.92	\$0.00	\$335,614.92	\$0.00	\$0.00	\$335,614.92	\$335,614.92	\$0.00
3180 Servicios postales y telegráficos	\$45,000.00	-\$40,429.31	\$4,570.69	\$4,570.69	\$4,570.69	\$0.00	\$4,570.69	\$0.00	\$0.00	\$4,570.69	\$4,570.69	\$0.00
3181 Servicios postales y telegráficos	\$45,000.00	-\$40,429.31	\$4,570.69	\$4,570.69	\$4,570.69	\$0.00	\$4,570.69	\$0.00	\$0.00	\$4,570.69	\$4,570.69	\$0.00
3200 SERVICIOS DE ARRENDAMIENTO	\$790,726.20	-\$143,728.84	\$647,997.36	\$647,997.36	\$647,997.36	\$0.00	\$647,997.36	\$0.00	\$0.00	\$587,678.52	\$587,678.52	\$60,318.84
3250 Arrendamiento de equipo de transporte	\$175,652.00	-\$175,652.00	\$0.00	\$0.00	\$0.00	\$0.00	\$0.00	\$0.00	\$0.00	\$0.00	\$0.00	\$0.00
3251 Arrendamiento de equipo de transporte	\$175,652.00	-\$175,652.00	\$0.00	\$0.00	\$0.00	\$0.00	\$0.00	\$0.00	\$0.00	\$0.00	\$0.00	\$0.00
3270 Arrendamiento de activos intangibles	\$485,483.00	\$162,061.36	\$647,544.36	\$647,544.36	\$647,544.36	\$0.00	\$647,544.36	\$0.00	\$0.00	\$587,225.52	\$587,225.52	\$60,318.84
3271 Arrendamiento de activos intangibles	\$485,483.00	\$162,061.36	\$647,544.36	\$647,544.36	\$647,544.36	\$0.00	\$647,544.36	\$0.00	\$0.00	\$587,225.52	\$587,225.52	\$60,318.84
3280 Otros arrendamientos	\$129,591.20	-\$129,138.20	\$453.00	\$453.00	\$453.00	\$0.00	\$453.00	\$0.00	\$0.00	\$453.00	\$453.00	\$0.00
3281 Otros arrendamientos	\$129,591.20	-\$129,138.20	\$453.00	\$453.00	\$453.00	\$0.00	\$453.00	\$0.00	\$0.00	\$453.00	\$453.00	\$0.00
3300 SERVICIOS PROFESIONALES, CIENTÍFICOS, TÉCNICO	\$4,434,476.27	-\$334,217.86	\$4,100,258.41	\$4,100,258.41	\$4,065,258.41	\$35,000.00	\$4,065,258.41	\$0.00	\$35,000.00	\$3,954,859.38	\$3,954,859.38	\$111,399.03
3310 Servicios legales, de contabilidad, auditoría y relacionado	\$425,000.00	\$13,394.19	\$438,394.19	\$438,394.19	\$438,394.19	\$0.00	\$438,394.19	\$0.00	\$0.00	\$326,995.16	\$326,995.16	\$111,399.03
3311 Servicios legales, de contabilidad, auditoría y relacionado	\$425,000.00	\$13,394.19	\$438,394.19	\$438,394.19	\$438,394.19	\$0.00	\$438,394.19	\$0.00	\$0.00	\$326,995.16	\$326,995.16	\$111,399.03
3340 Servicios de capacitación	\$148,301.30	-\$100,541.30	\$47,760.00	\$47,760.00	\$47,760.00	\$0.00	\$47,760.00	\$0.00	\$0.00	\$47,760.00	\$47,760.00	\$0.00
3341 Servicios de capacitación	\$148,301.30	-\$100,541.30	\$47,760.00	\$47,760.00	\$47,760.00	\$0.00	\$47,760.00	\$0.00	\$0.00	\$47,760.00	\$47,760.00	\$0.00
3360 Servicios de apoyo administrativo, fotocopiado e impresió	\$237,174.97	\$11,499.25	\$248,674.22	\$248,674.22	\$248,674.22	\$0.00	\$248,674.22	\$0.00	\$0.00	\$248,674.22	\$248,674.22	\$0.00
3361 Servicios de apoyo administrativo, fotocopiado e impresió	\$237,174.97	\$11,499.25	\$248,674.22	\$248,674.22	\$248,674.22	\$0.00	\$248,674.22	\$0.00	\$0.00	\$248,674.22	\$248,674.22	\$0.00
3380 Servicios de vigilancia	\$3,384,000.00	-\$61,200.00	\$3,322,800.00	\$3,322,800.00	\$3,322,800.00	\$0.00	\$3,322,800.00	\$0.00	\$0.00	\$3,322,800.00	\$3,322,800.00	\$0.00
3381 Servicios de vigilancia	\$3,384,000.00	-\$61,200.00	\$3,322,800.00	\$3,322,800.00	\$3,322,800.00	\$0.00	\$3,322,800.00	\$0.00	\$0.00	\$3,322,800.00	\$3,322,800.00	\$0.00
3390 Servicios profesionales, científicos y técnicos integrales	\$240,000.00	-\$197,376.00	\$42,624.00	\$42,624.00	\$42,624.00	\$0.00	\$42,624.00	\$0.00	\$0.00	\$42,624.00	\$42,624.00	\$0.00



UPPue
UNIVERSIDAD POLITÉCNICA DE PUEBLA

Universidad Politécnica de Puebla Estado de Puebla

Estado del Ejercicio del Presupuesto por Capítulo del Gasto Al 31/dic./2020

Fecha y hora de Impresión: 11/ene./2021 03:25 p. m.

Utr RODRIGO_RF
Rep rptEstadoPresupuestoEgresos

Objeto del Gasto	Aprobado	Ampliaciones / (Reducciones)	Presupuesto Vigente	Comprometido	Disponibilidad para Comprometer	Devengado	Comprometido No Devengado	Presupuesto Sin Devenegar	Ejercido	Pagado	Cuentas por Pagar Deuda
3391 Servicios profesionales, científicos y técnicos integrales	\$240,000.00	-\$197,370.00	\$42,630.00	\$42,630.00	\$0.00	\$42,630.00	\$0.00	\$0.00	\$42,630.00	\$42,630.00	\$0.00
3400 SERVICIOS FINANCIEROS, BANCARIOS Y COMERCIA:	\$209,500.41	\$51,352.49	\$260,852.90	\$249,247.75	\$11,615.15	\$249,247.75	\$0.00	\$11,615.15	\$249,247.75	\$249,247.75	\$0.00
3410 Servicios financieros y bancarios	\$34,226.00	\$9,799.12	\$44,025.12	\$34,361.52	\$9,663.60	\$34,361.52	\$0.00	\$9,663.60	\$34,361.52	\$34,361.52	\$0.00
3411 Servicios financieros y bancarios	\$34,226.00	\$9,799.12	\$44,025.12	\$34,361.52	\$9,663.60	\$34,361.52	\$0.00	\$9,663.60	\$34,361.52	\$34,361.52	\$0.00
3450 Seguro de bienes patrimoniales	\$175,274.41	\$40,519.37	\$215,793.78	\$213,842.23	\$1,951.55	\$213,842.23	\$0.00	\$1,951.55	\$213,842.23	\$213,842.23	\$0.00
3451 Seguro de bienes patrimoniales	\$175,274.41	\$40,519.37	\$215,793.78	\$213,842.23	\$1,951.55	\$213,842.23	\$0.00	\$1,951.55	\$213,842.23	\$213,842.23	\$0.00
3470 Fletes y maniobras	\$0.00	\$1,044.00	\$1,044.00	\$1,044.00	\$0.00	\$1,044.00	\$0.00	\$0.00	\$1,044.00	\$1,044.00	\$0.00
3471 Fletes y maniobras	\$0.00	\$1,044.00	\$1,044.00	\$1,044.00	\$0.00	\$1,044.00	\$0.00	\$0.00	\$1,044.00	\$1,044.00	\$0.00
3500 SERVICIOS DE INSTALACIÓN, REPARACIÓN, MANTE:	\$3,080,470.64	\$1,852,335.87	\$4,912,806.51	\$4,877,806.51	\$35,000.00	\$4,877,806.51	\$0.00	\$35,000.00	\$3,855,635.35	\$3,855,635.35	\$1,022,171.16
3510 Conservación y mantenimiento menor de inmuebles	\$831,352.63	\$1,481,001.41	\$2,312,354.04	\$2,312,354.04	\$0.00	\$2,312,354.04	\$0.00	\$0.00	\$1,290,222.88	\$1,290,222.88	\$1,022,171.16
3511 Conservación y mantenimiento menor de inmuebles	\$831,352.63	\$1,481,001.41	\$2,312,354.04	\$2,312,354.04	\$0.00	\$2,312,354.04	\$0.00	\$0.00	\$1,290,222.88	\$1,290,222.88	\$1,022,171.16
3520 Instalación, reparación y mantenimiento de mobiliario y e:	\$85,000.00	-\$14,480.16	\$70,539.84	\$70,539.84	\$0.00	\$70,539.84	\$0.00	\$0.00	\$70,539.84	\$70,539.84	\$0.00
3521 Instalación, reparación y mantenimiento de mobiliario y e:	\$85,000.00	-\$14,480.16	\$70,539.84	\$70,539.84	\$0.00	\$70,539.84	\$0.00	\$0.00	\$70,539.84	\$70,539.84	\$0.00
3540 Instalación, reparación y mantenimiento de equipo e instr	\$262,005.00	\$32,416.80	\$294,421.80	\$259,421.80	\$35,000.00	\$259,421.80	\$0.00	\$35,000.00	\$259,421.80	\$259,421.80	\$0.00
3541 Instalación, reparación y mantenimiento de equipo e instr	\$262,005.00	\$32,416.80	\$294,421.80	\$259,421.80	\$35,000.00	\$259,421.80	\$0.00	\$35,000.00	\$259,421.80	\$259,421.80	\$0.00
3550 Reparación y mantenimiento de equipo de transporte	\$107,133.01	\$103,606.90	\$210,739.91	\$210,739.91	\$0.00	\$210,739.91	\$0.00	\$0.00	\$210,739.91	\$210,739.91	\$0.00
3551 Reparación y mantenimiento de equipo de transporte	\$107,133.01	\$103,606.90	\$210,739.91	\$210,739.91	\$0.00	\$210,739.91	\$0.00	\$0.00	\$210,739.91	\$210,739.91	\$0.00
3570 Instalación, reparación y mantenimiento de maquinaria, o	\$0.00	\$19,754.40	\$19,754.40	\$19,754.40	\$0.00	\$19,754.40	\$0.00	\$0.00	\$19,754.40	\$19,754.40	\$0.00
3571 Instalación, reparación y mantenimiento de maquinaria, o	\$0.00	\$19,754.40	\$19,754.40	\$19,754.40	\$0.00	\$19,754.40	\$0.00	\$0.00	\$19,754.40	\$19,754.40	\$0.00
3580 Servicios de limpieza y manejo de desechos	\$1,680,000.00	\$157,995.92	\$1,837,995.92	\$1,837,995.92	\$0.00	\$1,837,995.92	\$0.00	\$0.00	\$1,837,995.92	\$1,837,995.92	\$0.00
3581 Servicios de jardinería y fumigación	\$94,940.00	\$72,020.60	\$166,960.60	\$166,960.60	\$0.00	\$166,960.60	\$0.00	\$0.00	\$166,960.60	\$166,960.60	\$0.00
3590 Servicios de jardinería y fumigación	\$94,940.00	\$72,020.60	\$166,960.60	\$166,960.60	\$0.00	\$166,960.60	\$0.00	\$0.00	\$166,960.60	\$166,960.60	\$0.00
3591 Servicios de jardinería y fumigación	\$94,940.00	\$72,020.60	\$166,960.60	\$166,960.60	\$0.00	\$166,960.60	\$0.00	\$0.00	\$166,960.60	\$166,960.60	\$0.00
3600 SERVICIOS DE COMUNICACIÓN SOCIAL Y PUBLICIDA:	\$333,984.80	-\$316,984.80	\$15,000.00	\$0.00	\$15,000.00	\$0.00	\$0.00	\$15,000.00	\$0.00	\$0.00	\$0.00
3620 Difusión por radio, televisión y otros medios de mensajes	\$333,984.80	-\$316,984.80	\$15,000.00	\$0.00	\$15,000.00	\$0.00	\$0.00	\$15,000.00	\$0.00	\$0.00	\$0.00
3621 Difusión por radio, televisión y otros medios de mensajes	\$333,984.80	-\$316,984.80	\$15,000.00	\$0.00	\$15,000.00	\$0.00	\$0.00	\$15,000.00	\$0.00	\$0.00	\$0.00
3700 SERVICIOS DE TRASLADO Y VIÁTICOS	\$341,495.80	-\$274,228.03	\$67,267.77	\$52,267.77	\$15,000.00	\$52,267.77	\$0.00	\$15,000.00	\$52,267.77	\$52,267.77	\$0.00
3710 Pasajes aéreos	\$111,511.00	-\$111,511.00	\$0.00	\$0.00	\$0.00	\$0.00	\$0.00	\$0.00	\$0.00	\$0.00	\$0.00
3711 Pasajes Aéreos Nacionales	\$111,511.00	-\$111,511.00	\$0.00	\$0.00	\$0.00	\$0.00	\$0.00	\$0.00	\$0.00	\$0.00	\$0.00
3720 Pasajes terrestres	\$77,990.81	-\$74,493.93	\$3,496.88	\$3,496.88	\$0.00	\$3,496.88	\$0.00	\$0.00	\$3,496.88	\$3,496.88	\$0.00
3721 Pasajes terrestres Nacionales	\$77,990.81	-\$74,493.93	\$3,496.88	\$3,496.88	\$0.00	\$3,496.88	\$0.00	\$0.00	\$3,496.88	\$3,496.88	\$0.00
3750 Viáticos en el país	\$151,993.99	-\$88,223.10	\$63,770.89	\$48,770.89	\$15,000.00	\$48,770.89	\$0.00	\$15,000.00	\$48,770.89	\$48,770.89	\$0.00
3751 Viáticos en el país	\$151,993.99	-\$88,223.10	\$63,770.89	\$48,770.89	\$15,000.00	\$48,770.89	\$0.00	\$15,000.00	\$48,770.89	\$48,770.89	\$0.00
3800 SERVICIOS OFICIALES	\$28,465.88	-\$209,842.87	\$327,823.01	\$292,823.02	\$34,999.99	\$292,823.02	\$0.00	\$34,999.99	\$288,742.02	\$288,742.02	\$4,081.00
3820 Gastos de orden social y cultural	\$335,206.00	-\$168,174.10	\$167,031.90	\$167,031.90	\$0.00	\$167,031.90	\$0.00	\$0.00	\$162,950.90	\$162,950.90	\$4,081.00



UPPUE
Univ. Rodrigo F.F.
Rep. de Estado Presupuesto Egresos

Universidad Politécnica de Puebla Estado de Puebla Estado del Ejercicio del Presupuesto por Capítulo del Gasto Al 31/dic./2020


Fecha y hora de Impresión | 11/ene./2021
03:25 p. m.

Objeto del Gasto	Aprobado	Ampliaciones / (Reducciones)	Presupuesto Disponible para Comprometer		Devengado	Comprometido No Devengado		Presupuesto Sin Devengar	Ejercido	Pagado	Cuentas por Pagar/Deuda
			Presupuesto Vigente	Comprometido		No Devengado	Devengado				
3820 Gastos de orden social y cultural	\$335,206.00	-\$168,174.10	\$167,031.90	\$167,031.90	\$167,031.90	\$0.00	\$0.00	\$0.00	\$162,950.90	\$162,950.90	\$4,081.00
3830 Congresos y convenciones	\$65,610.00	\$53,061.84	\$118,671.85	\$118,671.85	\$113,671.85	\$4,999.99	\$0.00	\$4,999.99	\$113,671.85	\$113,671.85	\$0.00
3831 Congresos y convenciones	\$65,610.00	\$53,061.84	\$118,671.85	\$118,671.85	\$113,671.85	\$4,999.99	\$0.00	\$4,999.99	\$113,671.85	\$113,671.85	\$0.00
3840 Exposiciones	\$52,883.80	-\$37,863.80	\$0.00	\$0.00	\$0.00	\$15,000.00	\$0.00	\$15,000.00	\$0.00	\$0.00	\$0.00
3841 Exposiciones	\$52,883.80	-\$37,863.80	\$0.00	\$0.00	\$0.00	\$15,000.00	\$0.00	\$15,000.00	\$0.00	\$0.00	\$0.00
3850 Gastos de representación	\$74,766.08	-\$47,646.81	\$27,119.27	\$12,119.27	\$12,119.27	\$15,000.00	\$0.00	\$15,000.00	\$12,119.27	\$12,119.27	\$0.00
3851 Gastos de representación	\$74,766.08	-\$47,646.81	\$27,119.27	\$12,119.27	\$12,119.27	\$15,000.00	\$0.00	\$15,000.00	\$12,119.27	\$12,119.27	\$0.00
3900 OTROS SERVICIOS GENERALES	\$1,721,241.00	\$18,083.30	\$1,739,324.30	\$1,739,324.30	\$1,739,324.30	\$0.00	\$0.00	\$0.00	\$1,516,419.30	\$1,516,419.30	\$222,905.00
3920 Impuestos y derechos	\$270,000.00	-\$14,401.32	\$255,598.68	\$255,598.68	\$255,598.68	\$0.00	\$0.00	\$0.00	\$255,598.68	\$255,598.68	\$0.00
3921 Impuestos y derechos	\$270,000.00	-\$14,401.32	\$255,598.68	\$255,598.68	\$255,598.68	\$0.00	\$0.00	\$0.00	\$255,598.68	\$255,598.68	\$0.00
3950 Impuesto sobre nóminas y otros que se deriven de una re	\$1,276,241.00	-\$191,210.00	\$1,085,031.00	\$1,085,031.00	\$1,085,031.00	\$0.00	\$0.00	\$0.00	\$862,126.00	\$862,126.00	\$222,905.00
3951 Impuesto sobre nóminas y otros que se deriven de una re	\$1,276,241.00	-\$191,210.00	\$1,085,031.00	\$1,085,031.00	\$1,085,031.00	\$0.00	\$0.00	\$0.00	\$862,126.00	\$862,126.00	\$222,905.00
3980 Otros servicios generales	\$175,000.00	\$223,694.62	\$398,694.62	\$398,694.62	\$398,694.62	\$0.00	\$0.00	\$0.00	\$398,694.62	\$398,694.62	\$0.00
3991 Otros servicios generales	\$175,000.00	\$223,694.62	\$398,694.62	\$398,694.62	\$398,694.62	\$0.00	\$0.00	\$0.00	\$398,694.62	\$398,694.62	\$0.00
4000 TRANSFERENCIAS, ASIGNACIONES, SUBSIDIO	\$1,633,883.06	-\$223,143.79	\$1,410,739.27	\$420,600.89	\$420,600.89	\$990,138.38	\$0.00	\$990,138.38	\$420,600.89	\$420,600.89	\$0.00
4100 TRANSFERENCIAS INTERNAS Y ASIGNACIONES AL S	\$0.00	\$58.59	\$58.59	\$0.00	\$0.00	\$58.59	\$0.00	\$58.59	\$0.00	\$0.00	\$0.00
4150 Transferencias internas otorgadas a entidades paraestata	\$0.00	\$58.59	\$58.59	\$0.00	\$0.00	\$58.59	\$0.00	\$58.59	\$0.00	\$0.00	\$0.00
4151 Transferencias internas otorgadas a entidades paraestata	\$0.00	\$58.59	\$58.59	\$0.00	\$0.00	\$58.59	\$0.00	\$58.59	\$0.00	\$0.00	\$0.00
4400 AYUDAS SOCIALES	\$1,633,883.06	-\$223,202.38	\$1,410,680.68	\$420,600.89	\$420,600.89	\$990,079.79	\$0.00	\$990,079.79	\$420,600.89	\$420,600.89	\$0.00
4410 Ayudas sociales a personas	\$533,883.06	-\$366,532.17	\$167,350.89	\$157,350.89	\$157,350.89	\$10,000.00	\$0.00	\$10,000.00	\$157,350.89	\$157,350.89	\$0.00
4411 Ayudas sociales a personas	\$533,883.06	-\$366,532.17	\$167,350.89	\$157,350.89	\$157,350.89	\$10,000.00	\$0.00	\$10,000.00	\$157,350.89	\$157,350.89	\$0.00
4420 Becas y otras ayudas para programas de capacitación	\$1,100,000.00	-\$636,750.00	\$463,250.00	\$263,250.00	\$263,250.00	\$0.00	\$0.00	\$0.00	\$263,250.00	\$263,250.00	\$0.00
4421 Becas y otras ayudas para programas de capacitación	\$1,100,000.00	-\$636,750.00	\$463,250.00	\$263,250.00	\$263,250.00	\$0.00	\$0.00	\$0.00	\$263,250.00	\$263,250.00	\$0.00
4450 Ayudas sociales a instituciones sin fines de lucro	\$0.00	\$980,079.79	\$980,079.79	\$0.00	\$0.00	\$980,079.79	\$0.00	\$980,079.79	\$0.00	\$0.00	\$0.00
4451 Ayudas sociales a instituciones sin fines de lucro	\$0.00	\$980,079.79	\$980,079.79	\$0.00	\$0.00	\$980,079.79	\$0.00	\$980,079.79	\$0.00	\$0.00	\$0.00
5000 BIENES MUEBLES, INMUEBLES E INTANGIBLE	\$0.00	\$2,080,238.82	\$2,080,238.82	\$1,543,235.21	\$1,654,744.57	\$136,994.61	\$288,490.64	\$425,485.25	\$1,654,744.57	\$1,654,744.57	\$0.00
5100 MOBILIARIO Y EQUIPO DE ADMINISTRACIÓN	\$0.00	\$1,802,378.87	\$1,802,378.87	\$1,665,385.28	\$1,376,894.64	\$136,994.69	\$288,490.64	\$425,485.23	\$1,376,894.64	\$1,376,894.64	\$0.00
5110 Muebles de oficina y estantería	\$0.00	\$26,993.20	\$26,993.20	\$26,993.20	\$4,999.60	\$0.00	\$21,993.60	\$21,993.60	\$4,999.60	\$4,999.60	\$0.00
5111 Muebles de oficina y estantería	\$0.00	\$26,993.20	\$26,993.20	\$26,993.20	\$4,999.60	\$0.00	\$21,993.60	\$21,993.60	\$4,999.60	\$4,999.60	\$0.00
5150 Equipo de cómputo y de tecnología de la información	\$0.00	\$1,775,386.67	\$1,775,386.67	\$1,638,392.08	\$1,371,895.04	\$136,994.59	\$266,497.04	\$403,491.63	\$1,371,895.04	\$1,371,895.04	\$0.00
5151 Equipo de cómputo y de tecnología de la información	\$0.00	\$1,775,386.67	\$1,775,386.67	\$1,638,392.08	\$1,371,895.04	\$136,994.59	\$266,497.04	\$403,491.63	\$1,371,895.04	\$1,371,895.04	\$0.00
5200 MOBILIARIO Y EQUIPO EDUCACIONAL Y RECREATIVO	\$0.00	\$29,449.93	\$29,449.93	\$29,449.93	\$0.00	\$0.00	\$0.00	\$0.00	\$29,449.93	\$29,449.93	\$0.00
5200 Mobiliario y equipo educacional y recreativo	\$0.00	\$29,449.93	\$29,449.93	\$29,449.93	\$0.00	\$0.00	\$0.00	\$0.00	\$29,449.93	\$29,449.93	\$0.00
5220 Aparatos deportivos	\$0.00	\$29,449.93	\$29,449.93	\$29,449.93	\$0.00	\$0.00	\$0.00	\$0.00	\$29,449.93	\$29,449.93	\$0.00
5221 Aparatos deportivos	\$0.00	\$29,449.93	\$29,449.93	\$29,449.93	\$0.00	\$0.00	\$0.00	\$0.00	\$29,449.93	\$29,449.93	\$0.00
5400 VEHICULOS Y EQUIPO DE TRANSPORTE	\$0.00	\$248,400.02	\$248,400.02	\$248,400.00	\$0.00	\$0.02	\$0.00	\$0.02	\$248,400.00	\$248,400.00	\$0.00



Universidad Politécnica de Puebla
Estado de Puebla
Estado del Ejercicio del Presupuesto por Capítulo del Gasto Al 31/dic./2020

Objeto del Gasto	Aprobado	Ampliaciones / (Reducciones)	Presupuesto Vigente	Comprometido	Presupuesto Disponible para Comprometer		Devengado	Comprometido No Devengado	Presupuesto Sin Devengar	Ejercido	Pagado	Cuentas por Pagar Deuda
					Comprometido	Comprometer						
5410 Vehículos y equipo terrestre	\$0.00	\$248,400.02	\$248,400.02	\$248,400.00	\$0.02	\$0.02	\$248,400.00	\$0.00	\$0.02	\$248,400.00	\$248,400.00	\$0.00
5411 Vehículos y equipo terrestre	\$0.00	\$248,400.02	\$248,400.02	\$248,400.00	\$0.02	\$0.02	\$248,400.00	\$0.00	\$0.02	\$248,400.00	\$248,400.00	\$0.00
Total	\$00,139,325.00	\$7,151,927.19	\$7,291,852.19	\$7,247,658.64	\$1,744,193.25	\$0.02	\$7,246,545.00	\$311,110.64	\$2,055,406.19	\$56,896,033.66	\$56,896,033.66	\$47,340,974.74


 MTRO. CARLOS ALBERTO RIVERA AGUIRRE
 RECTOR


 MTRO. JOSE IGNACIO HERNANDEZ GARCIA
 SECRETARIO ADMINISTRATIVO

M.A. MARGARITA CUACHAYO LOZANO
 JEFA DEL DEPARTAMENTO DE RECURSOS FINANCIEROS



Utr: RODRIGO_RF
Rep: rptEstadoPresupuestoEgresos_FF

Universidad Politécnica de Puebla Estado de Puebla

Estado del Ejercicio del Presupuesto por Fuente de Financiamiento Al 31/dic./2020

Fecha y 11/ene./2021
hora de Impresión: 03 27 p. m.

Objeto del Gasto	Aprobado	Ampliaciones / (Reducciones)	Presupuesto Vigente	Presupuesto Disponible para Comprometer		Comprometido o No Devengado	Presupuesto Sin Devengar	Ejercido	Pagado	Cuentas por Pagar
				Comprometido	Devengado					
141 INGRESOS PROPIOS										
1000 SERVICIOS PERSONALES	\$150,000.00	\$83,000.00	\$233,000.00	\$0.00	\$233,000.00	\$0.00	\$233,000.00	\$0.00	\$0.00	\$0.00
1500 OTRAS PRESTACIONES SOCIALES Y ECONÓMICAS	\$150,000.00	\$83,000.00	\$233,000.00	\$0.00	\$233,000.00	\$0.00	\$233,000.00	\$0.00	\$0.00	\$0.00
1590 Otras prestaciones sociales y económicas	\$150,000.00	\$83,000.00	\$233,000.00	\$0.00	\$233,000.00	\$0.00	\$233,000.00	\$0.00	\$0.00	\$0.00
1591 Otras prestaciones sociales y económicas	\$150,000.00	\$83,000.00	\$233,000.00	\$0.00	\$233,000.00	\$0.00	\$233,000.00	\$0.00	\$0.00	\$0.00
2000 MATERIALES Y SUMINISTROS	\$75,000.00	\$17,912.44	\$92,912.44	\$1,557.14	\$91,355.30	\$1,557.14	\$92,912.44	\$0.00	\$0.00	\$0.00
2100 MATERIALES DE ADMINISTRACIÓN, EMISIÓN DE DOC	\$15,000.00	\$17,912.44	\$32,912.44	\$0.00	\$32,912.44	\$0.00	\$32,912.44	\$0.00	\$0.00	\$0.00
2110 Materiales, útiles y equipos menores de oficina	\$0.00	\$17,912.44	\$17,912.44	\$0.00	\$17,912.44	\$0.00	\$17,912.44	\$0.00	\$0.00	\$0.00
2111 Materiales, útiles y equipos menores de oficina	\$0.00	\$17,912.44	\$17,912.44	\$0.00	\$17,912.44	\$0.00	\$17,912.44	\$0.00	\$0.00	\$0.00
2170 Materiales y útiles de enseñanza	\$15,000.00	\$0.00	\$15,000.00	\$0.00	\$15,000.00	\$0.00	\$15,000.00	\$0.00	\$0.00	\$0.00
2171 Materiales y útiles de enseñanza	\$15,000.00	\$0.00	\$15,000.00	\$0.00	\$15,000.00	\$0.00	\$15,000.00	\$0.00	\$0.00	\$0.00
2400 MATERIALES Y ARTÍCULOS DE CONSTRUCCIÓN Y DE	\$15,000.00	\$0.00	\$15,000.00	\$1,557.14	\$13,442.86	\$1,557.14	\$15,000.00	\$0.00	\$0.00	\$0.00
2460 Material eléctrico y electrónico	\$0.00	\$1,558.14	\$1,558.14	\$1,557.14	\$1.00	\$1,557.14	\$1,558.14	\$0.00	\$0.00	\$0.00
2461 Material eléctrico y electrónico	\$0.00	\$1,558.14	\$1,558.14	\$1,557.14	\$1.00	\$1,557.14	\$1,558.14	\$0.00	\$0.00	\$0.00
2480 Materiales complementarios	\$15,000.00	-\$1,558.14	\$13,441.86	\$0.00	\$13,441.86	\$0.00	\$13,441.86	\$0.00	\$0.00	\$0.00
2481 Materiales complementarios	\$15,000.00	-\$1,558.14	\$13,441.86	\$0.00	\$13,441.86	\$0.00	\$13,441.86	\$0.00	\$0.00	\$0.00
2500 PRODUCTOS QUÍMICOS, FARMACÉUTICOS Y DE LABI	\$30,000.00	\$0.00	\$30,000.00	\$0.00	\$30,000.00	\$0.00	\$30,000.00	\$0.00	\$0.00	\$0.00
2510 Productos químicos básicos	\$15,000.00	\$0.00	\$15,000.00	\$0.00	\$15,000.00	\$0.00	\$15,000.00	\$0.00	\$0.00	\$0.00
2511 Productos químicos básicos	\$15,000.00	\$0.00	\$15,000.00	\$0.00	\$15,000.00	\$0.00	\$15,000.00	\$0.00	\$0.00	\$0.00
2550 Materiales, accesorios y suministros de laboratorio	\$15,000.00	\$0.00	\$15,000.00	\$0.00	\$15,000.00	\$0.00	\$15,000.00	\$0.00	\$0.00	\$0.00
2551 Materiales, accesorios y suministros de laboratorio	\$15,000.00	\$0.00	\$15,000.00	\$0.00	\$15,000.00	\$0.00	\$15,000.00	\$0.00	\$0.00	\$0.00
2900 HERRAMIENTAS, REFACCIONES Y ACCESORIOS MEN	\$15,000.00	\$0.00	\$15,000.00	\$0.00	\$15,000.00	\$0.00	\$15,000.00	\$0.00	\$0.00	\$0.00
2960 Refacciones y accesorios menores de equipo de transpor	\$15,000.00	\$0.00	\$15,000.00	\$0.00	\$15,000.00	\$0.00	\$15,000.00	\$0.00	\$0.00	\$0.00
2961 Refacciones y accesorios menores de equipo de transpor	\$15,000.00	\$0.00	\$15,000.00	\$0.00	\$15,000.00	\$0.00	\$15,000.00	\$0.00	\$0.00	\$0.00
3000 SERVICIOS GENERALES	\$145,000.00	\$4,087.56	\$149,087.56	\$2,472.41	\$146,615.15	\$2,472.41	\$146,615.15	\$2,472.41	\$2,472.41	\$0.00
3300 SERVICIOS PROFESIONALES, CIENTÍFICOS, TÉCNICO	\$45,000.00	-\$10,000.00	\$35,000.00	\$0.00	\$35,000.00	\$0.00	\$35,000.00	\$0.00	\$0.00	\$0.00
3340 Servicios de capacitación	\$45,000.00	-\$10,000.00	\$35,000.00	\$0.00	\$35,000.00	\$0.00	\$35,000.00	\$0.00	\$0.00	\$0.00
3341 Servicios de capacitación	\$45,000.00	-\$10,000.00	\$35,000.00	\$0.00	\$35,000.00	\$0.00	\$35,000.00	\$0.00	\$0.00	\$0.00
3400 SERVICIOS FINANCIEROS, BANCARIOS Y COMERCIA	\$0.00	\$14,087.56	\$14,087.56	\$2,472.41	\$11,615.15	\$2,472.41	\$11,615.15	\$2,472.41	\$2,472.41	\$0.00
3410 Servicios financieros y bancarios	\$0.00	\$14,087.56	\$14,087.56	\$2,472.41	\$11,615.15	\$2,472.41	\$11,615.15	\$2,472.41	\$2,472.41	\$0.00
	\$0.00	\$10,000.00	\$10,000.00	\$336.40	\$9,663.60	\$336.40	\$9,663.60	\$336.40	\$336.40	\$0.00



Utr RODRIGO_RF
Rep rptEstadoPresupuestoEgresos_FF

Universidad Politécnica de Puebla Estado de Puebla

Estado del Ejercicio del Presupuesto por Fuente de Financiamiento Al 31/dic./2020

Fecha y hora de Impresión | 11/ene./2021 | 03:27 p. m.

Objeto del Gasto	Aprobado	Ampliaciones/ (Reducciones)	Presupuesto Vigente	Presupuesto Disponibles para Comprometer		Comprometido o No Devengado		Presupuesto Sin Devengar	Ejercido	Pagado	Cuentas por Pagar Deuda
				Comprometido	Disponibles para Comprometer	Devengado	Comprometido o No Devengado				
3411 Servicios financieros y bancarios	\$0.00	\$10,000.00	\$10,000.00	\$336.40	\$9,663.60	\$336.40	\$0.00	\$9,663.60	\$336.40	\$336.40	\$0.00
3450 Seguro de bienes patrimoniales	\$0.00	\$4,087.56	\$4,087.56	\$2,136.01	\$1,951.55	\$2,136.01	\$0.00	\$1,951.55	\$2,136.01	\$2,136.01	\$0.00
3451 Seguro de bienes patrimoniales	\$0.00	\$4,087.56	\$4,087.56	\$2,136.01	\$1,951.55	\$2,136.01	\$0.00	\$1,951.55	\$2,136.01	\$2,136.01	\$0.00
3500 SERVICIOS DE INSTALACIÓN, REPARACIÓN, MANTEA	\$35,000.00	\$0.00	\$35,000.00	\$0.00	\$35,000.00	\$0.00	\$0.00	\$35,000.00	\$0.00	\$0.00	\$0.00
3540 Instalación, reparación y mantenimiento de equipo e instr	\$35,000.00	\$0.00	\$35,000.00	\$0.00	\$35,000.00	\$0.00	\$0.00	\$35,000.00	\$0.00	\$0.00	\$0.00
3541 Instalación, reparación y mantenimiento de equipo e instr	\$35,000.00	\$0.00	\$35,000.00	\$0.00	\$35,000.00	\$0.00	\$0.00	\$35,000.00	\$0.00	\$0.00	\$0.00
3600 SERVICIOS DE COMUNICACIÓN SOCIAL Y PUBLICIDA	\$15,000.00	\$0.00	\$15,000.00	\$0.00	\$15,000.00	\$0.00	\$0.00	\$15,000.00	\$0.00	\$0.00	\$0.00
3620 Difusión por radio, televisión y otros medios de mensajes	\$15,000.00	\$0.00	\$15,000.00	\$0.00	\$15,000.00	\$0.00	\$0.00	\$15,000.00	\$0.00	\$0.00	\$0.00
3621 Difusión por radio, televisión y otros medios de mensajes	\$15,000.00	\$0.00	\$15,000.00	\$0.00	\$15,000.00	\$0.00	\$0.00	\$15,000.00	\$0.00	\$0.00	\$0.00
3700 SERVICIOS DE TRASLADO Y VIÁTICOS	\$15,000.00	\$0.00	\$15,000.00	\$0.00	\$15,000.00	\$0.00	\$0.00	\$15,000.00	\$0.00	\$0.00	\$0.00
3750 Viáticos en el país	\$15,000.00	\$0.00	\$15,000.00	\$0.00	\$15,000.00	\$0.00	\$0.00	\$15,000.00	\$0.00	\$0.00	\$0.00
3751 Viáticos en el país	\$15,000.00	\$0.00	\$15,000.00	\$0.00	\$15,000.00	\$0.00	\$0.00	\$15,000.00	\$0.00	\$0.00	\$0.00
3800 SERVICIOS OFICIALES	\$35,000.00	-\$0.01	\$34,999.99	\$0.00	\$34,999.99	\$0.00	\$0.00	\$34,999.99	\$0.00	\$0.00	\$0.00
3830 Congresos y convenciones	\$5,000.00	-\$0.01	\$4,999.99	\$0.00	\$4,999.99	\$0.00	\$0.00	\$4,999.99	\$0.00	\$0.00	\$0.00
3831 Congresos y convenciones	\$5,000.00	-\$0.01	\$4,999.99	\$0.00	\$4,999.99	\$0.00	\$0.00	\$4,999.99	\$0.00	\$0.00	\$0.00
3840 Exposiciones	\$15,000.00	\$0.00	\$15,000.00	\$0.00	\$15,000.00	\$0.00	\$0.00	\$15,000.00	\$0.00	\$0.00	\$0.00
3841 Exposiciones	\$15,000.00	\$0.00	\$15,000.00	\$0.00	\$15,000.00	\$0.00	\$0.00	\$15,000.00	\$0.00	\$0.00	\$0.00
3850 Gastos de representación	\$15,000.00	\$0.00	\$15,000.00	\$0.00	\$15,000.00	\$0.00	\$0.00	\$15,000.00	\$0.00	\$0.00	\$0.00
3851 Gastos de representación	\$15,000.00	\$0.00	\$15,000.00	\$0.00	\$15,000.00	\$0.00	\$0.00	\$15,000.00	\$0.00	\$0.00	\$0.00
4000 TRANSFERENCIAS, ASIGNACIONES, SUBSIDIO	\$10,000.00	\$0.00	\$10,000.00	\$0.00	\$10,000.00	\$0.00	\$0.00	\$10,000.00	\$0.00	\$0.00	\$0.00
4400 AYUDAS SOCIALES	\$10,000.00	\$0.00	\$10,000.00	\$0.00	\$10,000.00	\$0.00	\$0.00	\$10,000.00	\$0.00	\$0.00	\$0.00
4410 Ayudas sociales a personas	\$10,000.00	\$0.00	\$10,000.00	\$0.00	\$10,000.00	\$0.00	\$0.00	\$10,000.00	\$0.00	\$0.00	\$0.00
4411 Ayudas sociales a personas	\$10,000.00	\$0.00	\$10,000.00	\$0.00	\$10,000.00	\$0.00	\$0.00	\$10,000.00	\$0.00	\$0.00	\$0.00
5000 BIENES MUEBLES, INMUEBLES E INTANGIBLE	\$0.00	\$51,702.58	\$51,702.58	\$51,702.57	\$0.01	\$51,702.57	\$0.00	\$0.01	\$51,702.57	\$51,702.57	\$0.00
5100 MOBILIARIO Y EQUIPO DE ADMINISTRACIÓN	\$0.00	\$7,602.55	\$7,602.55	\$7,602.55	\$0.00	\$7,602.55	\$0.00	\$0.00	\$7,602.55	\$7,602.55	\$0.00
5150 Equipo de cómputo y de tecnología de la información	\$0.00	\$7,602.55	\$7,602.55	\$7,602.55	\$0.00	\$7,602.55	\$0.00	\$0.00	\$7,602.55	\$7,602.55	\$0.00
5151 Equipo de cómputo y de tecnología de la información	\$0.00	\$7,602.55	\$7,602.55	\$7,602.55	\$0.00	\$7,602.55	\$0.00	\$0.00	\$7,602.55	\$7,602.55	\$0.00
5400 VEHÍCULOS Y EQUIPO DE TRANSPORTE	\$0.00	\$44,100.03	\$44,100.03	\$44,100.02	\$0.01	\$44,100.02	\$0.00	\$0.01	\$44,100.02	\$44,100.02	\$0.00
5410 Vehículos y equipo terrestre	\$0.00	\$44,100.03	\$44,100.03	\$44,100.02	\$0.01	\$44,100.02	\$0.00	\$0.01	\$44,100.02	\$44,100.02	\$0.00
5411 Vehículos y equipo terrestre	\$0.00	\$44,100.03	\$44,100.03	\$44,100.02	\$0.01	\$44,100.02	\$0.00	\$0.01	\$44,100.02	\$44,100.02	\$0.00
INGRESOS PROPIOS	\$380,000.00	\$156,702.57	\$536,702.57	\$55,742.12	\$480,970.45	\$58,174.98	\$1,357.14	\$482,327.39	\$58,174.98	\$58,174.98	\$0.00



Ur: RODRIGO_FF
Rep: rptEstadoPresupuestoEgresos_FF

Universidad Politécnica de Puebla Estado de Puebla

Estado del Ejercicio del Presupuesto por Fuente de Financiamiento Al 31/dic./2020

Fecha y hora de Impresión: 11/ene./2021 03:27 p. m.

Objeto del Gasto	Unidad Administrativa				Presupuesto Disponible para Comprometer		Comprometido o No Devengado		Presupuesto Sin Devengar		Ejercido		Pagado		Cuentas por Pagar	
	Aprobado	Ampliaciones / (Reducciones)	Presupuesto Vigente	Comprometido	Disponibles para Comprometer	Devengado	o No Devengado	Sin Devengar	Ejercido	Pagado	Cuentas por Pagar	Deuda				
142 INGRESOS PROPIOS EJERCICIOS ANTERIORES																
1000 SERVICIOS PERSONALES	\$0.00	\$146,090.12	\$146,090.12	\$0.00	\$146,090.12	\$0.00	\$0.00	\$146,090.12	\$0.00	\$0.00	\$0.00	\$0.00	\$0.00	\$0.00	\$0.00	\$0.00
1500 OTRAS PRESTACIONES SOCIALES Y ECONÓMICAS	\$0.00	\$146,090.12	\$146,090.12	\$0.00	\$146,090.12	\$0.00	\$0.00	\$146,090.12	\$0.00	\$0.00	\$0.00	\$0.00	\$0.00	\$0.00	\$0.00	\$0.00
1580 Otras prestaciones sociales y económicas	\$0.00	\$146,090.12	\$146,090.12	\$0.00	\$146,090.12	\$0.00	\$0.00	\$146,090.12	\$0.00	\$0.00	\$0.00	\$0.00	\$0.00	\$0.00	\$0.00	\$0.00
1591 Otras prestaciones sociales y económicas	\$0.00	\$146,090.12	\$146,090.12	\$0.00	\$146,090.12	\$0.00	\$0.00	\$146,090.12	\$0.00	\$0.00	\$0.00	\$0.00	\$0.00	\$0.00	\$0.00	\$0.00
5000 BIENES MUEBLES, INMUEBLES E INTANGIBLE	\$0.00	\$327,852.85	\$327,852.85	\$204,299.98	\$123,552.87	\$204,299.98	\$0.00	\$123,552.87	\$204,299.98	\$0.00	\$204,299.98	\$0.00	\$204,299.98	\$0.00	\$0.00	\$0.00
5100 MOBILIARIO Y EQUIPO DE ADMINISTRACIÓN	\$0.00	\$123,552.86	\$123,552.86	\$0.00	\$123,552.86	\$0.00	\$0.00	\$123,552.86	\$0.00	\$0.00	\$0.00	\$0.00	\$0.00	\$0.00	\$0.00	\$0.00
5150 Equipo de cómputo y de tecnología de la información	\$0.00	\$123,552.86	\$123,552.86	\$0.00	\$123,552.86	\$0.00	\$0.00	\$123,552.86	\$0.00	\$0.00	\$0.00	\$0.00	\$0.00	\$0.00	\$0.00	\$0.00
5151 Equipo de cómputo y de tecnología de la información	\$0.00	\$123,552.86	\$123,552.86	\$0.00	\$123,552.86	\$0.00	\$0.00	\$123,552.86	\$0.00	\$0.00	\$0.00	\$0.00	\$0.00	\$0.00	\$0.00	\$0.00
5400 VEHÍCULOS Y EQUIPO DE TRANSPORTE	\$0.00	\$204,299.99	\$204,299.99	\$204,299.98	\$0.01	\$204,299.98	\$0.00	\$0.01	\$204,299.98	\$0.00	\$204,299.98	\$0.00	\$204,299.98	\$0.00	\$0.00	\$0.00
5410 Vehículos y equipo terrestre	\$0.00	\$204,299.99	\$204,299.99	\$204,299.98	\$0.01	\$204,299.98	\$0.00	\$0.01	\$204,299.98	\$0.00	\$204,299.98	\$0.00	\$204,299.98	\$0.00	\$0.00	\$0.00
5411 Vehículos y equipo terrestre	\$0.00	\$204,299.99	\$204,299.99	\$204,299.98	\$0.01	\$204,299.98	\$0.00	\$0.01	\$204,299.98	\$0.00	\$204,299.98	\$0.00	\$204,299.98	\$0.00	\$0.00	\$0.00
INGRESOS PROPIOS EJERCICIOS AN	\$0.00	\$473,942.97	\$473,942.97	\$204,299.98	\$269,642.99	\$204,299.98	\$0.00	\$269,642.99	\$204,299.98	\$0.00	\$204,299.98	\$0.00	\$204,299.98	\$0.00	\$0.00	\$0.00
151 SUBSIDIO FEDERAL ORDINARIO																
1000 SERVICIOS PERSONALES	\$24,352,520.50	-\$4,685,667.29	\$19,666,853.21	\$19,666,653.21	\$0.00	\$19,666,653.21	\$0.00	\$19,666,653.21	\$19,666,653.21	\$0.00	\$19,666,653.21	\$0.00	\$19,666,653.21	\$19,267,271.58	\$399,381.63	\$29,230.42
1100 REMUNERACIONES AL PERSONAL DE CARÁCTER PE	\$14,626,283.53	-\$1,392,677.63	\$13,233,605.90	\$13,233,605.90	\$0.00	\$13,233,605.90	\$0.00	\$13,233,605.90	\$13,233,605.90	\$0.00	\$13,233,605.90	\$0.00	\$13,233,605.90	\$13,204,375.48	\$29,230.42	\$29,230.42
1130 Sueldos base al personal permanente	\$14,626,283.53	-\$1,392,677.63	\$13,233,605.90	\$13,233,605.90	\$0.00	\$13,233,605.90	\$0.00	\$13,233,605.90	\$13,233,605.90	\$0.00	\$13,233,605.90	\$0.00	\$13,233,605.90	\$13,204,375.48	\$29,230.42	\$29,230.42
1132 Sueldo Base al Personal de Confianza	\$14,626,283.53	-\$1,392,677.63	\$13,233,605.90	\$13,233,605.90	\$0.00	\$13,233,605.90	\$0.00	\$13,233,605.90	\$13,233,605.90	\$0.00	\$13,233,605.90	\$0.00	\$13,233,605.90	\$13,204,375.48	\$29,230.42	\$29,230.42
1200 REMUNERACION DE CARÁCTER EVENTUAL	\$1,720,197.00	\$78,868.84	\$1,799,065.84	\$1,799,065.84	\$0.00	\$1,799,065.84	\$0.00	\$1,799,065.84	\$1,799,065.84	\$0.00	\$1,799,065.84	\$0.00	\$1,799,065.84	\$1,776,840.93	\$22,224.91	\$22,224.91
1210 Honorarios asimilables a salarios	\$1,720,197.00	\$78,868.84	\$1,799,065.84	\$1,799,065.84	\$0.00	\$1,799,065.84	\$0.00	\$1,799,065.84	\$1,799,065.84	\$0.00	\$1,799,065.84	\$0.00	\$1,799,065.84	\$1,776,840.93	\$22,224.91	\$22,224.91
1211 Honorarios asimilables a salarios	\$1,720,197.00	\$78,868.84	\$1,799,065.84	\$1,799,065.84	\$0.00	\$1,799,065.84	\$0.00	\$1,799,065.84	\$1,799,065.84	\$0.00	\$1,799,065.84	\$0.00	\$1,799,065.84	\$1,776,840.93	\$22,224.91	\$22,224.91
1300 REMUNERACIONES ADICIONALES Y ESPECIALES	\$3,771,868.36	-\$2,956,473.45	\$815,394.91	\$815,394.91	\$0.00	\$815,394.91	\$0.00	\$815,394.91	\$815,394.91	\$0.00	\$815,394.91	\$0.00	\$815,394.91	\$681,138.65	\$134,256.26	\$134,256.26
1320 Primas de vacaciones, dominical y gratificación de fin de	\$3,771,868.36	-\$2,956,473.45	\$815,394.91	\$815,394.91	\$0.00	\$815,394.91	\$0.00	\$815,394.91	\$815,394.91	\$0.00	\$815,394.91	\$0.00	\$815,394.91	\$681,138.65	\$134,256.26	\$134,256.26
1321 Primas de vacaciones y Dominical	\$493,151.70	\$64,047.99	\$557,199.69	\$557,199.69	\$0.00	\$557,199.69	\$0.00	\$557,199.69	\$557,199.69	\$0.00	\$557,199.69	\$0.00	\$557,199.69	\$506,853.59	\$50,346.10	\$50,346.10
1322 Gratificación de fin de año	\$3,278,716.66	-\$3,020,521.44	\$258,195.22	\$258,195.22	\$0.00	\$258,195.22	\$0.00	\$258,195.22	\$258,195.22	\$0.00	\$258,195.22	\$0.00	\$258,195.22	\$174,285.06	\$83,910.16	\$83,910.16
1400 SEGURIDAD SOCIAL	\$3,752,298.52	-\$155,657.25	\$3,596,641.25	\$3,596,641.25	\$0.00	\$3,596,641.25	\$0.00	\$3,596,641.25	\$3,596,641.25	\$0.00	\$3,596,641.25	\$0.00	\$3,596,641.25	\$3,393,459.98	\$203,181.27	\$203,181.27
1410 Aportaciones de seguridad social	\$3,224,451.00	-\$40,005.84	\$3,184,445.16	\$3,184,445.16	\$0.00	\$3,184,445.16	\$0.00	\$3,184,445.16	\$3,184,445.16	\$0.00	\$3,184,445.16	\$0.00	\$3,184,445.16	\$3,005,180.42	\$179,264.74	\$179,264.74
1411 Aportaciones de seguridad social	\$3,224,451.00	-\$40,005.84	\$3,184,445.16	\$3,184,445.16	\$0.00	\$3,184,445.16	\$0.00	\$3,184,445.16	\$3,184,445.16	\$0.00	\$3,184,445.16	\$0.00	\$3,184,445.16	\$3,005,180.42	\$179,264.74	\$179,264.74
1420 Aportaciones a fondos de vivienda	\$157,936.23	-\$894.81	\$156,941.42	\$156,941.42	\$0.00	\$156,941.42	\$0.00	\$156,941.42	\$156,941.42	\$0.00	\$156,941.42	\$0.00	\$156,941.42	\$148,128.72	\$8,812.70	\$8,812.70



Usr: RODRIGO_RF
Rep: rptEstadoPresupuestoEgresos_FF

Universidad Politécnica de Puebla Estado de Puebla

Estado del Ejercicio del Presupuesto por Fuente de Financiamiento Al 31/dic./2020

Fecha y hora de impresión: 11/ene./2021 03:27 p. m.

Objeto del Gasto	Aprobado	Ampliaciones / (Reducciones)	Presupuesto Vigente	Presupuesto Disponible para Comprometer	Devengado	Comprometido o No Devengado	Presupuesto Sin Devengar	Ejercido	Pagado	Cuentas por Pagar	
										Deuda	Deuda
1421 Aportaciones a fondos de vivienda	\$157,936.23	-\$894.81	\$156,941.42	\$0.00	\$156,941.42	\$0.00	\$0.00	\$148,128.72	\$148,128.72	\$8,812.70	\$0.00
1430 Aportaciones al sistema para el retiro	\$369,911.29	-\$114,656.62	\$255,254.67	\$0.00	\$255,254.67	\$0.00	\$0.00	\$240,150.84	\$240,150.84	\$15,103.63	\$0.00
1431 Aportaciones al sistema para el retiro	\$369,911.29	-\$114,656.62	\$255,254.67	\$0.00	\$255,254.67	\$0.00	\$0.00	\$240,150.84	\$240,150.84	\$15,103.63	\$0.00
1500 OTRAS PRESTACIONES SOCIALES Y ECONÓMICAS	\$481,873.09	-\$259,927.78	\$221,945.31	\$0.00	\$221,945.31	\$0.00	\$0.00	\$211,456.54	\$211,456.54	\$10,488.77	\$0.00
1530 Prestaciones y haberes de retiro	\$9,306.66	-\$9,306.66	\$0.00	\$0.00	\$0.00	\$0.00	\$0.00	\$0.00	\$0.00	\$0.00	\$0.00
1531 Prestaciones y haberes de retiro	\$9,306.66	-\$9,306.66	\$0.00	\$0.00	\$0.00	\$0.00	\$0.00	\$0.00	\$0.00	\$0.00	\$0.00
1540 Prestaciones contractuales	\$409,839.62	-\$377,565.22	\$32,274.40	\$0.00	\$32,274.40	\$0.00	\$0.00	\$21,785.63	\$21,785.63	\$10,488.77	\$0.00
1541 Prestaciones contractuales	\$409,839.62	-\$377,565.22	\$32,274.40	\$0.00	\$32,274.40	\$0.00	\$0.00	\$21,785.63	\$21,785.63	\$10,488.77	\$0.00
1590 Otras prestaciones sociales y económicas	\$62,726.81	\$126,944.10	\$189,670.91	\$0.00	\$189,670.91	\$0.00	\$0.00	\$189,670.91	\$189,670.91	\$0.00	\$0.00
1591 Otras prestaciones sociales y económicas	\$62,726.81	\$126,944.10	\$189,670.91	\$0.00	\$189,670.91	\$0.00	\$0.00	\$189,670.91	\$189,670.91	\$0.00	\$0.00
2000 MATERIALES Y SUMINISTROS	\$0.00	\$6,805,849.27	\$6,805,849.27	\$0.00	\$6,805,849.27	\$0.00	\$0.00	\$5,149,398.99	\$5,149,398.99	\$1,656,450.28	\$0.00
2100 MATERIALES DE ADMINISTRACIÓN, EMISIÓN DE DOC	\$0.00	\$210,342.41	\$210,342.41	\$0.00	\$210,342.41	\$0.00	\$0.00	\$210,342.41	\$210,342.41	\$0.00	\$0.00
2110 Materiales, útiles y equipos menores de oficina	\$0.00	\$118,151.94	\$118,151.94	\$0.00	\$118,151.94	\$0.00	\$0.00	\$118,151.94	\$118,151.94	\$0.00	\$0.00
2111 Materiales, útiles y equipos menores de oficina	\$0.00	\$118,151.94	\$118,151.94	\$0.00	\$118,151.94	\$0.00	\$0.00	\$118,151.94	\$118,151.94	\$0.00	\$0.00
2140 Materiales, útiles y equipos menores de tecnologías de la	\$0.00	\$82,871.49	\$82,871.49	\$0.00	\$82,871.49	\$0.00	\$0.00	\$82,871.49	\$82,871.49	\$0.00	\$0.00
2141 Materiales, útiles y equipos menores de tecnologías de la	\$0.00	\$82,871.49	\$82,871.49	\$0.00	\$82,871.49	\$0.00	\$0.00	\$82,871.49	\$82,871.49	\$0.00	\$0.00
2170 Materiales y útiles de enseñanza	\$0.00	\$9,318.98	\$9,318.98	\$0.00	\$9,318.98	\$0.00	\$0.00	\$9,318.98	\$9,318.98	\$0.00	\$0.00
2171 Materiales y útiles de enseñanza	\$0.00	\$9,318.98	\$9,318.98	\$0.00	\$9,318.98	\$0.00	\$0.00	\$9,318.98	\$9,318.98	\$0.00	\$0.00
2200 ALIMENTOS Y UTENSILIOS	\$0.00	\$8,115.91	\$8,115.91	\$0.00	\$8,115.91	\$0.00	\$0.00	\$8,115.91	\$8,115.91	\$0.00	\$0.00
2210 Productos alimenticios para personas	\$0.00	\$5,337.91	\$5,337.91	\$0.00	\$5,337.91	\$0.00	\$0.00	\$5,337.91	\$5,337.91	\$0.00	\$0.00
2211 Productos alimenticios para personas	\$0.00	\$5,337.91	\$5,337.91	\$0.00	\$5,337.91	\$0.00	\$0.00	\$5,337.91	\$5,337.91	\$0.00	\$0.00
2230 Utensilios para el servicio de alimentación	\$0.00	\$2,776.00	\$2,776.00	\$0.00	\$2,776.00	\$0.00	\$0.00	\$2,776.00	\$2,776.00	\$0.00	\$0.00
2231 Utensilios para el servicio de alimentación	\$0.00	\$2,776.00	\$2,776.00	\$0.00	\$2,776.00	\$0.00	\$0.00	\$2,776.00	\$2,776.00	\$0.00	\$0.00
2300 MATERIAS PRIMAS Y MATERIALES DE PRODUCCIÓN	\$0.00	\$7,500.00	\$7,500.00	\$0.00	\$7,500.00	\$0.00	\$0.00	\$7,500.00	\$7,500.00	\$0.00	\$0.00
2350 Productos químicos, farmacéuticos y de laboratorio adqui	\$0.00	\$7,500.00	\$7,500.00	\$0.00	\$7,500.00	\$0.00	\$0.00	\$7,500.00	\$7,500.00	\$0.00	\$0.00
2351 Productos químicos, farmacéuticos y de laboratorio adqui	\$0.00	\$7,500.00	\$7,500.00	\$0.00	\$7,500.00	\$0.00	\$0.00	\$7,500.00	\$7,500.00	\$0.00	\$0.00
2400 MATERIALES Y ARTÍCULOS DE CONSTRUCCIÓN Y DE	\$0.00	\$3,624,703.77	\$3,624,703.77	\$0.00	\$3,624,703.77	\$0.00	\$0.00	\$2,402,922.59	\$2,402,922.59	\$1,221,781.18	\$0.00
2410 Productos minerales no metálicos	\$0.00	\$183,745.48	\$183,745.48	\$0.00	\$183,745.48	\$0.00	\$0.00	\$72,178.87	\$72,178.87	\$111,566.61	\$0.00
2411 Productos minerales no metálicos	\$0.00	\$183,745.48	\$183,745.48	\$0.00	\$183,745.48	\$0.00	\$0.00	\$72,178.87	\$72,178.87	\$111,566.61	\$0.00
2420 Cemento y productos de concreto	\$0.00	\$198,608.91	\$198,608.91	\$0.00	\$198,608.91	\$0.00	\$0.00	\$105,667.39	\$105,667.39	\$92,941.52	\$0.00
2421 Cemento y productos de concreto	\$0.00	\$198,608.91	\$198,608.91	\$0.00	\$198,608.91	\$0.00	\$0.00	\$105,667.39	\$105,667.39	\$92,941.52	\$0.00



Utr: RODRIGO_RF
Rep: rptEstadoPresupuestoEgresos_FF

Universidad Politécnica de Puebla Estado de Puebla

Estado del Ejercicio del Presupuesto por Fuente de Financiamiento Al 31/dic./2020

Fecha y hora de Impresión: 11/ene/2021 03:27 p. m.

Objeto del Gasto	Aprobado	Ampliaciones / (Reducciones)	Presupuesto Vigente	Presupuesto Disponible para Comprometer		Comprometido o No Devengado		Presupuesto Sin Devengar	Ejercido	Pagado	Cuentas por Pagar	
				Comprometido	Disponibilidad Comprometer	Devengado	No Devengado				Deuda	Deuda
2440 Madera y productos de madera	\$0.00	\$11,275.77	\$11,275.77	\$11,275.77	\$0.00	\$11,275.77	\$0.00	\$0.00	\$11,275.77	\$11,275.77	\$0.00	\$0.00
2441 Madera y productos de madera	\$0.00	\$11,275.77	\$11,275.77	\$11,275.77	\$0.00	\$11,275.77	\$0.00	\$0.00	\$11,275.77	\$11,275.77	\$0.00	\$0.00
2450 Vidrio y productos de vidrio	\$0.00	\$4,760.64	\$4,760.64	\$4,760.64	\$0.00	\$4,760.64	\$0.00	\$0.00	\$4,760.64	\$4,760.64	\$0.00	\$0.00
2451 Vidrio y productos de vidrio	\$0.00	\$4,760.64	\$4,760.64	\$4,760.64	\$0.00	\$4,760.64	\$0.00	\$0.00	\$4,760.64	\$4,760.64	\$0.00	\$0.00
2460 Material eléctrico y electrónico	\$0.00	\$976,330.79	\$976,330.79	\$976,330.79	\$0.00	\$976,330.79	\$0.00	\$0.00	\$557,048.50	\$557,048.50	\$419,282.29	\$419,282.29
2461 Material eléctrico y electrónico	\$0.00	\$976,330.79	\$976,330.79	\$976,330.79	\$0.00	\$976,330.79	\$0.00	\$0.00	\$557,048.50	\$557,048.50	\$419,282.29	\$419,282.29
2470 Artículos metálicos para la construcción	\$0.00	\$1,356,166.29	\$1,356,166.29	\$1,356,166.29	\$0.00	\$1,356,166.29	\$0.00	\$0.00	\$758,175.53	\$758,175.53	\$597,990.76	\$597,990.76
2471 Artículos metálicos para la construcción	\$0.00	\$1,356,166.29	\$1,356,166.29	\$1,356,166.29	\$0.00	\$1,356,166.29	\$0.00	\$0.00	\$758,175.53	\$758,175.53	\$597,990.76	\$597,990.76
2480 Materiales complementarios	\$0.00	\$87,219.18	\$87,219.18	\$87,219.18	\$0.00	\$87,219.18	\$0.00	\$0.00	\$87,219.18	\$87,219.18	\$0.00	\$0.00
2481 Materiales complementarios	\$0.00	\$87,219.18	\$87,219.18	\$87,219.18	\$0.00	\$87,219.18	\$0.00	\$0.00	\$87,219.18	\$87,219.18	\$0.00	\$0.00
2490 Otros materiales y artículos de construcción y reparación	\$0.00	\$806,596.71	\$806,596.71	\$806,596.71	\$0.00	\$806,596.71	\$0.00	\$0.00	\$806,596.71	\$806,596.71	\$0.00	\$0.00
2491 Otros materiales y artículos de construcción y reparación	\$0.00	\$806,596.71	\$806,596.71	\$806,596.71	\$0.00	\$806,596.71	\$0.00	\$0.00	\$806,596.71	\$806,596.71	\$0.00	\$0.00
2500 PRODUCTOS QUÍMICOS, FARMACÉUTICOS Y DE LAB	\$0.00	\$1,810,314.37	\$1,810,314.37	\$1,810,314.37	\$0.00	\$1,810,314.37	\$0.00	\$0.00	\$1,810,314.37	\$1,810,314.37	\$197,770.22	\$197,770.22
2510 Productos químicos básicos	\$0.00	\$234,920.22	\$234,920.22	\$234,920.22	\$0.00	\$234,920.22	\$0.00	\$0.00	\$83,070.15	\$83,070.15	\$151,850.07	\$151,850.07
2511 Productos químicos básicos	\$0.00	\$234,920.22	\$234,920.22	\$234,920.22	\$0.00	\$234,920.22	\$0.00	\$0.00	\$83,070.15	\$83,070.15	\$151,850.07	\$151,850.07
2530 Medicinas y productos farmacéuticos	\$0.00	\$28,966.42	\$28,966.42	\$28,966.42	\$0.00	\$28,966.42	\$0.00	\$0.00	\$28,966.42	\$28,966.42	\$0.00	\$0.00
2531 Medicinas y productos farmacéuticos	\$0.00	\$28,966.42	\$28,966.42	\$28,966.42	\$0.00	\$28,966.42	\$0.00	\$0.00	\$28,966.42	\$28,966.42	\$0.00	\$0.00
2540 Materiales, accesorios y suministros médicos	\$0.00	\$186,000.33	\$186,000.33	\$186,000.33	\$0.00	\$186,000.33	\$0.00	\$0.00	\$186,000.33	\$186,000.33	\$0.00	\$0.00
2541 Materiales, accesorios y suministros médicos	\$0.00	\$186,000.33	\$186,000.33	\$186,000.33	\$0.00	\$186,000.33	\$0.00	\$0.00	\$186,000.33	\$186,000.33	\$0.00	\$0.00
2550 Materiales, accesorios y suministros de laboratorio	\$0.00	\$302,482.45	\$302,482.45	\$302,482.45	\$0.00	\$302,482.45	\$0.00	\$0.00	\$302,482.45	\$302,482.45	\$0.00	\$0.00
2551 Materiales, accesorios y suministros de laboratorio	\$0.00	\$302,482.45	\$302,482.45	\$302,482.45	\$0.00	\$302,482.45	\$0.00	\$0.00	\$302,482.45	\$302,482.45	\$0.00	\$0.00
2560 Fibras sintéticas, hules, plásticos y derivados	\$0.00	\$1,013,764.15	\$1,013,764.15	\$1,013,764.15	\$0.00	\$1,013,764.15	\$0.00	\$0.00	\$967,844.00	\$967,844.00	\$45,920.15	\$45,920.15
2561 Fibras sintéticas, hules, plásticos y derivados	\$0.00	\$1,013,764.15	\$1,013,764.15	\$1,013,764.15	\$0.00	\$1,013,764.15	\$0.00	\$0.00	\$967,844.00	\$967,844.00	\$45,920.15	\$45,920.15
2590 Otros productos químicos	\$0.00	\$44,180.80	\$44,180.80	\$44,180.80	\$0.00	\$44,180.80	\$0.00	\$0.00	\$44,180.80	\$44,180.80	\$0.00	\$0.00
2591 Otros productos químicos	\$0.00	\$44,180.80	\$44,180.80	\$44,180.80	\$0.00	\$44,180.80	\$0.00	\$0.00	\$44,180.80	\$44,180.80	\$0.00	\$0.00
2600 COMBUSTIBLES, LUBRICANTES Y ADITIVOS	\$0.00	\$150,000.00	\$150,000.00	\$150,000.00	\$0.00	\$150,000.00	\$0.00	\$0.00	\$150,000.00	\$150,000.00	\$0.00	\$0.00
2610 Combustibles, lubricantes y aditivos	\$0.00	\$150,000.00	\$150,000.00	\$150,000.00	\$0.00	\$150,000.00	\$0.00	\$0.00	\$150,000.00	\$150,000.00	\$0.00	\$0.00
2611 Combustibles	\$0.00	\$150,000.00	\$150,000.00	\$150,000.00	\$0.00	\$150,000.00	\$0.00	\$0.00	\$150,000.00	\$150,000.00	\$0.00	\$0.00
2700 VESTUARIO, BLANCOS, PRENDAS DE PROTECCIÓN Y	\$0.00	\$389,894.63	\$389,894.63	\$389,894.63	\$0.00	\$389,894.63	\$0.00	\$0.00	\$389,894.63	\$389,894.63	\$0.00	\$0.00
2710 Vestuario y uniformes	\$0.00	\$139,200.00	\$139,200.00	\$139,200.00	\$0.00	\$139,200.00	\$0.00	\$0.00	\$139,200.00	\$139,200.00	\$0.00	\$0.00
2711 Vestuario y uniformes	\$0.00	\$139,200.00	\$139,200.00	\$139,200.00	\$0.00	\$139,200.00	\$0.00	\$0.00	\$139,200.00	\$139,200.00	\$0.00	\$0.00



Urr: RODRIGO_FF
Rep: rptEstadoPresupuestoEgresos_FF

Universidad Politécnica de Puebla Estado de Puebla

Estado del Ejercicio del Presupuesto por Fuente de Financiamiento Al 31/dic./2020

Fecha y hora de Impresión: 11/ene./2021 03:27 p. m.

Objeto del Gasto	Unidad Administrativa	Aprobado	Ampliaciones / (Reducciones)	Presupuesto Disponible para Comprometer		Comprometido o No Devengado		Presupuesto Sin Devengar	Ejercido	Pagado	Cuentas por Pagar Deuda
				Vigente	Comprometido	Devengado	Devengado				
2720	Prendas de seguridad y protección personal	\$0.00	\$97,095.55	\$97,095.55	\$97,095.55	\$0.00	\$97,095.55	\$0.00	\$97,095.55	\$97,095.55	\$0.00
2721	Prendas de seguridad y protección personal	\$0.00	\$97,095.55	\$97,095.55	\$97,095.55	\$0.00	\$97,095.55	\$0.00	\$97,095.55	\$97,095.55	\$0.00
2730	Artículos deportivos	\$0.00	\$153,599.08	\$153,599.08	\$153,599.08	\$0.00	\$153,599.08	\$0.00	\$153,599.08	\$153,599.08	\$0.00
2731	Artículos deportivos	\$0.00	\$153,599.08	\$153,599.08	\$153,599.08	\$0.00	\$153,599.08	\$0.00	\$153,599.08	\$153,599.08	\$0.00
2900	HERRAMIENTAS, REFACCIONES Y ACCESORIOS MEN	\$0.00	\$604,978.18	\$604,978.18	\$604,978.18	\$0.00	\$604,978.18	\$0.00	\$604,978.18	\$604,978.18	\$236,898.88
2910	Herramientas menores	\$0.00	\$190,640.79	\$190,640.79	\$190,640.79	\$0.00	\$190,640.79	\$0.00	\$190,640.79	\$190,640.79	\$0.00
2911	Herramientas menores	\$0.00	\$190,640.79	\$190,640.79	\$190,640.79	\$0.00	\$190,640.79	\$0.00	\$190,640.79	\$190,640.79	\$0.00
2920	Refacciones y accesorios menores de edificios	\$0.00	\$51,758.77	\$51,758.77	\$51,758.77	\$0.00	\$51,758.77	\$0.00	\$51,758.77	\$51,758.77	\$0.00
2921	Refacciones y accesorios menores de edificios	\$0.00	\$51,758.77	\$51,758.77	\$51,758.77	\$0.00	\$51,758.77	\$0.00	\$51,758.77	\$51,758.77	\$0.00
2930	Refacciones y accesorios menores de mobiliario y equipo	\$0.00	\$12,557.76	\$12,557.76	\$12,557.76	\$0.00	\$12,557.76	\$0.00	\$12,557.76	\$12,557.76	\$0.00
2931	Refacciones y accesorios menores de mobiliario y equipo	\$0.00	\$12,557.76	\$12,557.76	\$12,557.76	\$0.00	\$12,557.76	\$0.00	\$12,557.76	\$12,557.76	\$0.00
2940	Refacciones y accesorios menores de equipo de cómput	\$0.00	\$282,093.06	\$282,093.06	\$282,093.06	\$0.00	\$282,093.06	\$0.00	\$282,093.06	\$282,093.06	\$236,898.88
2941	Refacciones y accesorios menores de equipo de cómput	\$0.00	\$282,093.06	\$282,093.06	\$282,093.06	\$0.00	\$282,093.06	\$0.00	\$282,093.06	\$282,093.06	\$236,898.88
2960	Refacciones y accesorios menores de equipo de transpor	\$0.00	\$4,620.98	\$4,620.98	\$4,620.98	\$0.00	\$4,620.98	\$0.00	\$4,620.98	\$4,620.98	\$0.00
2961	Refacciones y accesorios menores de equipo de transpor	\$0.00	\$4,620.98	\$4,620.98	\$4,620.98	\$0.00	\$4,620.98	\$0.00	\$4,620.98	\$4,620.98	\$0.00
2980	Refacciones y accesorios menores de maquinaria y otros	\$0.00	\$61,277.28	\$61,277.28	\$61,277.28	\$0.00	\$61,277.28	\$0.00	\$61,277.28	\$61,277.28	\$0.00
2981	Refacciones y accesorios menores de maquinaria y otros	\$0.00	\$61,277.28	\$61,277.28	\$61,277.28	\$0.00	\$61,277.28	\$0.00	\$61,277.28	\$61,277.28	\$0.00
2990	Refacciones y accesorios menores otros bienes muebles	\$0.00	\$2,029.54	\$2,029.54	\$2,029.54	\$0.00	\$2,029.54	\$0.00	\$2,029.54	\$2,029.54	\$0.00
2991	Refacciones y accesorios menores otros bienes muebles	\$0.00	\$2,029.54	\$2,029.54	\$2,029.54	\$0.00	\$2,029.54	\$0.00	\$2,029.54	\$2,029.54	\$0.00
3000	SERVICIOS GENERALES	\$538,120.50	\$1,140,888.02	\$1,778,818.52	\$1,778,818.52	\$0.00	\$1,778,818.52	\$0.00	\$1,657,669.52	\$2,029,54	\$121,149.00
3100	SERVICIOS BÁSICOS	\$0.00	\$108,827.05	\$108,827.05	\$108,827.05	\$0.00	\$108,827.05	\$0.00	\$108,827.05	\$108,827.05	\$0.00
3110	Energía eléctrica	\$0.00	\$75,217.00	\$75,217.00	\$75,217.00	\$0.00	\$75,217.00	\$0.00	\$75,217.00	\$75,217.00	\$0.00
3111	Energía eléctrica	\$0.00	\$75,217.00	\$75,217.00	\$75,217.00	\$0.00	\$75,217.00	\$0.00	\$75,217.00	\$75,217.00	\$0.00
3140	Telefonía tradicional	\$0.00	\$5,642.14	\$5,642.14	\$5,642.14	\$0.00	\$5,642.14	\$0.00	\$5,642.14	\$5,642.14	\$0.00
3141	Telefonía tradicional	\$0.00	\$5,642.14	\$5,642.14	\$5,642.14	\$0.00	\$5,642.14	\$0.00	\$5,642.14	\$5,642.14	\$0.00
3170	Servicios de acceso de Internet, redes y procesamiento d	\$0.00	\$27,967.91	\$27,967.91	\$27,967.91	\$0.00	\$27,967.91	\$0.00	\$27,967.91	\$27,967.91	\$0.00
3171	Servicios de acceso de Internet, redes y procesamiento d	\$0.00	\$27,967.91	\$27,967.91	\$27,967.91	\$0.00	\$27,967.91	\$0.00	\$27,967.91	\$27,967.91	\$0.00
3200	SERVICIOS DE ARRENDAMIENTO	\$0.00	\$257,268.62	\$257,268.62	\$257,268.62	\$0.00	\$257,268.62	\$0.00	\$257,268.62	\$257,268.62	\$20,000.00
3270	Arrendamiento de activos intangibles	\$0.00	\$257,268.62	\$257,268.62	\$257,268.62	\$0.00	\$257,268.62	\$0.00	\$257,268.62	\$257,268.62	\$20,000.00
3271	Arrendamiento de activos intangibles	\$0.00	\$257,268.62	\$257,268.62	\$257,268.62	\$0.00	\$257,268.62	\$0.00	\$257,268.62	\$257,268.62	\$20,000.00
3300	SERVICIOS PROFESIONALES, CIENTÍFICOS, TÉCNICO	\$0.00	\$367,981.19	\$367,981.19	\$367,981.19	\$0.00	\$367,981.19	\$0.00	\$367,981.19	\$367,981.19	\$68,000.00

Universidad Politécnica de Puebla Estado de Puebla

Estado del Ejercicio del Presupuesto por Fuente de Financiamiento Al 31/dic./2020



Utr RODRIGO_RF
RptEstadoPresupuestoEgresos_FF

Fecha y hora de Impresión
11/ene./2021
03:27 p. m.

Objeto del Gasto	Aprobado	Ampliaciones / (Reducciones)	Presupuesto Vigente	Presupuesto Disponible para Comprometer	Devengado	Comprometido o No Devengado	Presupuesto Sin Devengar	Ejercido	Pagado	Cuentas por Pagar	
										Deuda	Deuda
3310 Servicios legales, de contabilidad, auditoría y relacionado	\$0.00	\$178,000.00	\$178,000.00	\$0.00	\$178,000.00	\$0.00	\$0.00	\$110,000.00	\$110,000.00	\$66,000.00	\$66,000.00
3311 Servicios legales, de contabilidad, auditoría y relacionado	\$0.00	\$178,000.00	\$178,000.00	\$0.00	\$178,000.00	\$0.00	\$0.00	\$110,000.00	\$110,000.00	\$66,000.00	\$66,000.00
3360 Servicios de apoyo administrativo, fotocopiado e impresión	\$0.00	\$147,351.19	\$147,351.19	\$0.00	\$147,351.19	\$0.00	\$0.00	\$147,351.19	\$147,351.19	\$0.00	\$0.00
3361 Servicios de apoyo administrativo, fotocopiado e impresión	\$0.00	\$147,351.19	\$147,351.19	\$0.00	\$147,351.19	\$0.00	\$0.00	\$147,351.19	\$147,351.19	\$0.00	\$0.00
3390 Servicios profesionales, científicos y técnicos integrales	\$0.00	\$42,630.00	\$42,630.00	\$0.00	\$42,630.00	\$0.00	\$0.00	\$42,630.00	\$42,630.00	\$0.00	\$0.00
3391 Servicios profesionales, científicos y técnicos integrales	\$0.00	\$42,630.00	\$42,630.00	\$0.00	\$42,630.00	\$0.00	\$0.00	\$42,630.00	\$42,630.00	\$0.00	\$0.00
3400 SERVICIOS FINANCIEROS, BANCARIOS Y COMERCIAI	\$0.00	\$23,102.08	\$23,102.08	\$0.00	\$23,102.08	\$0.00	\$0.00	\$23,102.08	\$23,102.08	\$0.00	\$0.00
3410 Servicios financieros y bancarios	\$0.00	\$1,113.60	\$1,113.60	\$0.00	\$1,113.60	\$0.00	\$0.00	\$1,113.60	\$1,113.60	\$0.00	\$0.00
3411 Servicios financieros y bancarios	\$0.00	\$1,113.60	\$1,113.60	\$0.00	\$1,113.60	\$0.00	\$0.00	\$1,113.60	\$1,113.60	\$0.00	\$0.00
3450 Seguro de bienes patrimoniales	\$0.00	\$21,988.48	\$21,988.48	\$0.00	\$21,988.48	\$0.00	\$0.00	\$21,988.48	\$21,988.48	\$0.00	\$0.00
3451 Seguro de bienes patrimoniales	\$0.00	\$21,988.48	\$21,988.48	\$0.00	\$21,988.48	\$0.00	\$0.00	\$21,988.48	\$21,988.48	\$0.00	\$0.00
3500 SERVICIOS DE INSTALACIÓN, REPARACIÓN, MANTEN	\$0.00	\$607,458.31	\$607,458.31	\$0.00	\$607,458.31	\$0.00	\$0.00	\$607,458.31	\$607,458.31	\$0.00	\$0.00
3520 Instalación, reparación y mantenimiento de mobiliario y e	\$0.00	\$44,973.20	\$44,973.20	\$0.00	\$44,973.20	\$0.00	\$0.00	\$44,973.20	\$44,973.20	\$0.00	\$0.00
3521 Instalación, reparación y mantenimiento de mobiliario y e	\$0.00	\$44,973.20	\$44,973.20	\$0.00	\$44,973.20	\$0.00	\$0.00	\$44,973.20	\$44,973.20	\$0.00	\$0.00
3540 Instalación, reparación y mantenimiento de equipo e instr	\$0.00	\$236,948.61	\$236,948.61	\$0.00	\$236,948.61	\$0.00	\$0.00	\$236,948.61	\$236,948.61	\$0.00	\$0.00
3541 Instalación, reparación y mantenimiento de equipo e instr	\$0.00	\$236,948.61	\$236,948.61	\$0.00	\$236,948.61	\$0.00	\$0.00	\$236,948.61	\$236,948.61	\$0.00	\$0.00
3550 Reparación y mantenimiento de equipo de transporte	\$0.00	\$161,075.90	\$161,075.90	\$0.00	\$161,075.90	\$0.00	\$0.00	\$161,075.90	\$161,075.90	\$0.00	\$0.00
3551 Reparación y mantenimiento de equipo de transporte	\$0.00	\$161,075.90	\$161,075.90	\$0.00	\$161,075.90	\$0.00	\$0.00	\$161,075.90	\$161,075.90	\$0.00	\$0.00
3590 Servicios de jardinería y fumigación	\$0.00	\$164,460.60	\$164,460.60	\$0.00	\$164,460.60	\$0.00	\$0.00	\$164,460.60	\$164,460.60	\$0.00	\$0.00
3591 Servicios de jardinería y fumigación	\$0.00	\$164,460.60	\$164,460.60	\$0.00	\$164,460.60	\$0.00	\$0.00	\$164,460.60	\$164,460.60	\$0.00	\$0.00
3800 SERVICIOS OFICIALES	\$0.00	\$50,352.68	\$50,352.68	\$0.00	\$50,352.68	\$0.00	\$0.00	\$46,271.68	\$46,271.68	\$4,081.00	\$4,081.00
3820 Gastos de orden social y cultural	\$0.00	\$12,125.37	\$12,125.37	\$0.00	\$12,125.37	\$0.00	\$0.00	\$8,044.37	\$8,044.37	\$4,081.00	\$4,081.00
3821 Gastos de orden social y cultural	\$0.00	\$12,125.37	\$12,125.37	\$0.00	\$12,125.37	\$0.00	\$0.00	\$8,044.37	\$8,044.37	\$4,081.00	\$4,081.00
3830 Congresos y convenciones	\$0.00	\$36,215.00	\$36,215.00	\$0.00	\$36,215.00	\$0.00	\$0.00	\$36,215.00	\$36,215.00	\$0.00	\$0.00
3831 Congresos y convenciones	\$0.00	\$36,215.00	\$36,215.00	\$0.00	\$36,215.00	\$0.00	\$0.00	\$36,215.00	\$36,215.00	\$0.00	\$0.00
3850 Gastos de representación	\$0.00	\$2,012.31	\$2,012.31	\$0.00	\$2,012.31	\$0.00	\$0.00	\$2,012.31	\$2,012.31	\$0.00	\$0.00
3851 Gastos de representación	\$0.00	\$2,012.31	\$2,012.31	\$0.00	\$2,012.31	\$0.00	\$0.00	\$2,012.31	\$2,012.31	\$0.00	\$0.00
3900 OTROS SERVICIOS GENERALES	\$638,120.50	-\$274,291.91	\$363,828.59	\$0.00	\$363,828.59	\$0.00	\$0.00	\$334,760.59	\$334,760.59	\$29,068.00	\$29,068.00
3920 Impuestos y derechos	\$0.00	\$35,724.00	\$35,724.00	\$0.00	\$35,724.00	\$0.00	\$0.00	\$35,724.00	\$35,724.00	\$0.00	\$0.00
3921 Impuestos y derechos	\$0.00	\$35,724.00	\$35,724.00	\$0.00	\$35,724.00	\$0.00	\$0.00	\$35,724.00	\$35,724.00	\$0.00	\$0.00
3980 Impuesto sobre nóminas y otros que se devengan de una re	\$638,120.50	-\$609,052.50	\$29,068.00	\$0.00	\$29,068.00	\$0.00	\$0.00	\$0.00	\$0.00	\$29,068.00	\$29,068.00



Upr: RODRIGO_RF
Rep: rptEstadoPresupuestoEgresos_FF

Universidad Politécnica de Puebla Estado de Puebla

Estado del Ejercicio del Presupuesto por Fuente de Financiamiento Al 31/dic./2020

Fecha y hora de Impresión: 11/ene./2021 03:27 p. m.

Objeto del Gasto	Aprobado	Ampliaciones / (Reducciones)	Presupuesto Vigente	Presupuesto Disponible para Comprometer	Devengado	Comprometid o No Devengado	Presupuesto Sin Devenegar	Ejercido	Pagado	Cuentas por Pagar	
										Deuda	Deuda
3981 Impuesto sobre nóminas y otros que se derivan de una re	\$638,120.50	-\$609,052.50	\$29,068.00	\$0.00	\$29,068.00	\$0.00	\$0.00	\$0.00	\$0.00	\$0.00	\$29,068.00
3980 Otros servicios generales	\$0.00	\$299,036.59	\$299,036.59	\$299,036.59	\$299,036.59	\$0.00	\$0.00	\$299,036.59	\$299,036.59	\$299,036.59	\$0.00
3991 Otros servicios generales	\$0.00	\$299,036.59	\$299,036.59	\$299,036.59	\$299,036.59	\$0.00	\$0.00	\$299,036.59	\$299,036.59	\$299,036.59	\$0.00
SUBSIDIO FEDERAL ORDINARIO	\$24,990,641.00	-\$1,260,936.00	\$26,251,521.00	\$26,251,521.00	\$26,251,521.00	\$0.00	\$0.00	\$26,074,580.09	\$26,074,580.09	\$26,074,580.09	\$2,176,980.91
152 RENDIMIENTOS 2020											
2000 MATERIALES Y SUMINISTROS	\$0.00	\$13,095.74	\$13,095.74	\$13,095.74	\$13,095.74	\$0.00	\$0.00	\$13,095.74	\$13,095.74	\$13,095.74	\$0.00
2500 PRODUCTOS QUÍMICOS, FARMACÉUTICOS Y DE LAB	\$0.00	\$13,095.74	\$13,095.74	\$13,095.74	\$13,095.74	\$0.00	\$0.00	\$13,095.74	\$13,095.74	\$13,095.74	\$0.00
2540 Materiales, accesorios y suministros médicos	\$0.00	\$13,095.74	\$13,095.74	\$13,095.74	\$13,095.74	\$0.00	\$0.00	\$13,095.74	\$13,095.74	\$13,095.74	\$0.00
2541 Materiales, accesorios y suministros médicos	\$0.00	\$13,095.74	\$13,095.74	\$13,095.74	\$13,095.74	\$0.00	\$0.00	\$13,095.74	\$13,095.74	\$13,095.74	\$0.00
3000 SERVICIOS GENERALES	\$0.00	\$6,341.46	\$6,341.46	\$6,341.46	\$6,341.46	\$0.00	\$0.00	\$6,341.46	\$6,341.46	\$6,341.46	\$0.00
3400 SERVICIOS FINANCIEROS, BANCARIOS Y COMERCIA	\$0.00	\$6,341.46	\$6,341.46	\$6,341.46	\$6,341.46	\$0.00	\$0.00	\$6,341.46	\$6,341.46	\$6,341.46	\$0.00
3450 Seguro de bienes patrimoniales	\$0.00	\$6,341.46	\$6,341.46	\$6,341.46	\$6,341.46	\$0.00	\$0.00	\$6,341.46	\$6,341.46	\$6,341.46	\$0.00
3451 Seguro de bienes patrimoniales	\$0.00	\$6,341.46	\$6,341.46	\$6,341.46	\$6,341.46	\$0.00	\$0.00	\$6,341.46	\$6,341.46	\$6,341.46	\$0.00
RENDIMIENTOS 2020	\$0.00	\$19,437.20	\$19,437.20	\$19,437.20	\$19,437.20	\$0.00	\$0.00	\$19,437.20	\$19,437.20	\$19,437.20	\$0.00
153 RENDIMIENTOS FEDERALES 2020											
2000 MATERIALES Y SUMINISTROS	\$0.00	\$5,829.53	\$5,829.53	\$5,829.53	\$5,829.53	\$0.00	\$0.00	\$5,829.53	\$5,829.53	\$5,829.53	\$0.00
2500 PRODUCTOS QUÍMICOS, FARMACÉUTICOS Y DE LAB	\$0.00	\$5,829.53	\$5,829.53	\$5,829.53	\$5,829.53	\$0.00	\$0.00	\$5,829.53	\$5,829.53	\$5,829.53	\$0.00
2540 Materiales, accesorios y suministros médicos	\$0.00	\$5,829.53	\$5,829.53	\$5,829.53	\$5,829.53	\$0.00	\$0.00	\$5,829.53	\$5,829.53	\$5,829.53	\$0.00
2541 Materiales, accesorios y suministros médicos	\$0.00	\$5,829.53	\$5,829.53	\$5,829.53	\$5,829.53	\$0.00	\$0.00	\$5,829.53	\$5,829.53	\$5,829.53	\$0.00
3000 SERVICIOS GENERALES	\$0.00	\$7,083.93	\$7,083.93	\$7,083.93	\$7,083.93	\$0.00	\$0.00	\$7,083.93	\$7,083.93	\$7,083.93	\$0.00
3400 SERVICIOS FINANCIEROS, BANCARIOS Y COMERCIA	\$0.00	\$7,083.93	\$7,083.93	\$7,083.93	\$7,083.93	\$0.00	\$0.00	\$7,083.93	\$7,083.93	\$7,083.93	\$0.00
3450 Seguro de bienes patrimoniales	\$0.00	\$7,083.93	\$7,083.93	\$7,083.93	\$7,083.93	\$0.00	\$0.00	\$7,083.93	\$7,083.93	\$7,083.93	\$0.00
3451 Seguro de bienes patrimoniales	\$0.00	\$7,083.93	\$7,083.93	\$7,083.93	\$7,083.93	\$0.00	\$0.00	\$7,083.93	\$7,083.93	\$7,083.93	\$0.00
RENDIMIENTOS FEDERALES 2020	\$0.00	\$12,913.46	\$12,913.46	\$12,913.46	\$12,913.46	\$0.00	\$0.00	\$12,913.46	\$12,913.46	\$12,913.46	\$0.00
161 SUBSIDIO ESTATAL ORDINARIO											
1000 SERVICIOS PERSONALES	\$24,352,520.50	\$2,895,733.70	\$27,248,254.20	\$27,248,254.20	\$27,248,254.20	\$0.00	\$0.00	\$26,422,604.00	\$26,422,604.00	\$26,422,604.00	\$825,650.20
1100 REMUNERACIONES AL PERSONAL DE CARÁCTER PE	\$14,626,283.53	\$1,666,717.72	\$16,293,001.25	\$16,293,001.25	\$16,293,001.25	\$0.00	\$0.00	\$15,567,040.20	\$15,567,040.20	\$15,567,040.20	\$725,961.05
1130 Sueldos base al personal permanente	\$14,626,283.53	\$1,666,717.72	\$16,293,001.25	\$16,293,001.25	\$16,293,001.25	\$0.00	\$0.00	\$15,567,040.20	\$15,567,040.20	\$15,567,040.20	\$725,961.05



Uer: RODRIGO_RF
Rep: rptEstadoPresupuestoEgresos_FF

Universidad Politécnica de Puebla Estado de Puebla

Estado del Ejercicio del Presupuesto por Fuente de Financiamiento Al 31/dic./2020

Fecha y 11/ene./2021
hora de Impresión 03:27 p. m.

Objeto del Gasto	Aprobado	Ampliaciones / (Reducciones)	Presupuesto Vigente	Presupuesto Disponibil para Comprometer	Devengado	Comprometid o No Devengado	Presupuesto		Ejercido	Cuentas por Pagar	
							Sin Devengar	Sin Devengar		Pagado	Deuda
1132 Sueldo Base al Personal de Confianza	\$14,626,283.53	\$1,666,717.72	\$16,293,001.25	\$16,293,001.25	\$16,293,001.25	\$0.00	\$0.00	\$15,567,040.20	\$15,567,040.20	\$725,961.05	\$0.00
1200 REMUNERACION DE CARACTER EVENTUAL	\$1,720,197.00	\$492,935.48	\$2,213,132.48	\$2,213,132.48	\$2,213,132.48	\$0.00	\$0.00	\$2,113,443.33	\$2,113,443.33	\$99,689.15	\$0.00
1210 Honorarios asimilables a salarios	\$1,720,197.00	\$492,935.48	\$2,213,132.48	\$2,213,132.48	\$2,213,132.48	\$0.00	\$0.00	\$2,113,443.33	\$2,113,443.33	\$99,689.15	\$0.00
1211 Honorarios asimilables a salarios	\$1,720,197.00	\$492,935.48	\$2,213,132.48	\$2,213,132.48	\$2,213,132.48	\$0.00	\$0.00	\$2,113,443.33	\$2,113,443.33	\$99,689.15	\$0.00
1300 REMUNERACIONES ADICIONALES Y ESPECIALES	\$3,771,868.36	\$667,717.32	\$4,439,585.68	\$4,439,585.68	\$4,439,585.68	\$0.00	\$0.00	\$4,439,585.68	\$4,439,585.68	\$0.00	\$0.00
1320 Primas de vacaciones, dominical y gratificación de fin de	\$3,771,868.36	\$667,717.32	\$4,439,585.68	\$4,439,585.68	\$4,439,585.68	\$0.00	\$0.00	\$4,439,585.68	\$4,439,585.68	\$0.00	\$0.00
1321 Primas de vacaciones y Dominical	\$493,151.70	\$92,144.68	\$1,415,296.38	\$1,415,296.38	\$1,415,296.38	\$0.00	\$0.00	\$1,415,296.38	\$1,415,296.38	\$0.00	\$0.00
1322 Gratificación de fin de año	\$3,278,716.66	-\$254,427.36	\$3,024,289.30	\$3,024,289.30	\$3,024,289.30	\$0.00	\$0.00	\$3,024,289.30	\$3,024,289.30	\$0.00	\$0.00
1400 SEGURIDAD SOCIAL	\$3,752,298.52	\$151,505.97	\$3,903,804.49	\$3,903,804.49	\$3,903,804.49	\$0.00	\$0.00	\$3,903,804.49	\$3,903,804.49	\$0.00	\$0.00
1410 Aportaciones de seguridad social	\$3,224,451.00	\$169,055.68	\$3,393,506.68	\$3,393,506.68	\$3,393,506.68	\$0.00	\$0.00	\$3,393,506.68	\$3,393,506.68	\$0.00	\$0.00
1411 Aportaciones de seguridad social	\$3,224,451.00	\$169,055.68	\$3,393,506.68	\$3,393,506.68	\$3,393,506.68	\$0.00	\$0.00	\$3,393,506.68	\$3,393,506.68	\$0.00	\$0.00
1420 Aportaciones a fondos de vivienda	\$157,936.23	\$17,418.27	\$175,354.50	\$175,354.50	\$175,354.50	\$0.00	\$0.00	\$175,354.50	\$175,354.50	\$0.00	\$0.00
1421 Aportaciones a fondos de vivienda	\$157,936.23	\$17,418.27	\$175,354.50	\$175,354.50	\$175,354.50	\$0.00	\$0.00	\$175,354.50	\$175,354.50	\$0.00	\$0.00
1430 Aportaciones al sistema para el retiro	\$369,911.29	-\$34,967.96	\$334,943.31	\$334,943.31	\$334,943.31	\$0.00	\$0.00	\$334,943.31	\$334,943.31	\$0.00	\$0.00
1431 Aportaciones al sistema para el retiro	\$369,911.29	-\$34,967.96	\$334,943.31	\$334,943.31	\$334,943.31	\$0.00	\$0.00	\$334,943.31	\$334,943.31	\$0.00	\$0.00
1500 OTRAS PRESTACIONES SOCIALES Y ECONOMICAS	\$481,873.09	-\$83,142.79	\$398,730.30	\$398,730.30	\$398,730.30	\$0.00	\$0.00	\$398,730.30	\$398,730.30	\$0.00	\$0.00
1530 Prestaciones y haberes de retiro	\$9,306.66	\$1,387.47	\$10,694.13	\$10,694.13	\$10,694.13	\$0.00	\$0.00	\$10,694.13	\$10,694.13	\$0.00	\$0.00
1531 Prestaciones y haberes de retiro	\$9,306.66	\$1,387.47	\$10,694.13	\$10,694.13	\$10,694.13	\$0.00	\$0.00	\$10,694.13	\$10,694.13	\$0.00	\$0.00
1540 Prestaciones contractuales	\$409,839.62	-\$31,803.45	\$378,036.17	\$378,036.17	\$378,036.17	\$0.00	\$0.00	\$378,036.17	\$378,036.17	\$0.00	\$0.00
1541 Prestaciones contractuales	\$409,839.62	-\$31,803.45	\$378,036.17	\$378,036.17	\$378,036.17	\$0.00	\$0.00	\$378,036.17	\$378,036.17	\$0.00	\$0.00
1590 Otras prestaciones sociales y económicas	\$62,726.81	-\$52,726.81	\$10,000.00	\$10,000.00	\$10,000.00	\$0.00	\$0.00	\$10,000.00	\$10,000.00	\$0.00	\$0.00
1591 Otras prestaciones sociales y económicas	\$62,726.81	-\$52,726.81	\$10,000.00	\$10,000.00	\$10,000.00	\$0.00	\$0.00	\$10,000.00	\$10,000.00	\$0.00	\$0.00
3000 SERVICIOS GENERALES	\$638,120.50	\$364,946.30	\$1,003,066.80	\$1,003,066.80	\$1,003,066.80	\$0.00	\$0.00	\$1,003,066.80	\$1,003,066.80	\$0.00	\$0.00
3500 SERVICIOS DE INSTALACIÓN, REPARACIÓN, MANTEA	\$0.00	\$1,003,066.80	\$1,003,066.80	\$1,003,066.80	\$1,003,066.80	\$0.00	\$0.00	\$1,003,066.80	\$1,003,066.80	\$0.00	\$0.00
3510 Conservación y mantenimiento menor de inmuebles	\$0.00	\$1,003,066.80	\$1,003,066.80	\$1,003,066.80	\$1,003,066.80	\$0.00	\$0.00	\$1,003,066.80	\$1,003,066.80	\$0.00	\$0.00
3511 Conservación y mantenimiento menor de inmuebles	\$0.00	\$1,003,066.80	\$1,003,066.80	\$1,003,066.80	\$1,003,066.80	\$0.00	\$0.00	\$1,003,066.80	\$1,003,066.80	\$0.00	\$0.00
3900 OTROS SERVICIOS GENERALES	\$638,120.50	-\$638,120.50	\$0.00	\$0.00	\$0.00	\$0.00	\$0.00	\$0.00	\$0.00	\$0.00	\$0.00
3980 Impuesto sobre nóminas y otros que se deriven de una re	\$638,120.50	-\$638,120.50	\$0.00	\$0.00	\$0.00	\$0.00	\$0.00	\$0.00	\$0.00	\$0.00	\$0.00
3981 Impuesto sobre nóminas y otros que se deriven de una re	\$638,120.50	-\$638,120.50	\$0.00	\$0.00	\$0.00	\$0.00	\$0.00	\$0.00	\$0.00	\$0.00	\$0.00
SUBSIDIO ESTATAL ORDINARIO	\$24,990,634.00	\$3,260,980.00	\$28,251,614.00	\$28,251,614.00	\$28,251,614.00	\$0.00	\$0.00	\$28,251,614.00	\$28,251,614.00	\$1,823,717.00	\$0.00



Usr: RODRIGO_RF
Rep: rptEstadoPresupuestoEgresos_FF

Universidad Politécnica de Puebla Estado de Puebla

Estado del Ejercicio del Presupuesto por Fuente de Financiamiento Al 31/dic./2020

Fecha y hora de Impresión 11/ene./2021 03:27 p. m.

Objeto del Gasto	Unidad Administrativa	Aprobado	Ampliaciones / (Reducciones)	Presupuesto Vigente	Presupuesto Disponible para Comprometer	Comprometido	Devengado	Comprometido o No Devengado	Presupuesto Sin Devengar	Ejercido	Pagado	Cuentas por Pagar	Deuda															
														2000	2100	2110	2111	2140	2141	2150	2151	2160	2161	2170	2171	2200	2210	2211
163 CAPTACION DE DERECHOS																												
2000	MATERIALES Y SUMINISTROS	\$2,633,121.60	-\$325,789.24	\$2,307,332.36	\$2,307,332.36	\$2,307,332.36	\$2,286,269.50	\$21,062.86	\$21,062.86	\$2,286,269.50	\$2,286,269.50	\$0.00	\$0.00															
2100	MATERIALES DE ADMINISTRACIÓN, EMISIÓN DE DOC	\$466,612.69	-\$247,371.25	\$221,241.44	\$221,241.44	\$221,241.44	\$221,241.44	\$0.00	\$0.00	\$221,241.44	\$221,241.44	\$0.00	\$0.00															
2110	Materiales, útiles y equipos menores de oficina	\$197,660.21	-\$131,651.36	\$66,028.85	\$66,028.85	\$66,028.85	\$66,028.85	\$0.00	\$0.00	\$66,028.85	\$66,028.85	\$0.00	\$0.00															
2111	Materiales, útiles y equipos menores de oficina	\$197,660.21	-\$131,651.36	\$66,028.85	\$66,028.85	\$66,028.85	\$66,028.85	\$0.00	\$0.00	\$66,028.85	\$66,028.85	\$0.00	\$0.00															
2140	Materiales, útiles y equipos menores de tecnologías de la	\$153,575.73	-\$85,665.76	\$67,909.97	\$67,909.97	\$67,909.97	\$67,909.97	\$0.00	\$0.00	\$67,909.97	\$67,909.97	\$0.00	\$0.00															
2141	Materiales, útiles y equipos menores de tecnologías de la	\$153,575.73	-\$85,665.76	\$67,909.97	\$67,909.97	\$67,909.97	\$67,909.97	\$0.00	\$0.00	\$67,909.97	\$67,909.97	\$0.00	\$0.00															
2150	Material impreso e información digital	\$20,430.09	-\$4,951.12	\$15,478.97	\$15,478.97	\$15,478.97	\$15,478.97	\$0.00	\$0.00	\$15,478.97	\$15,478.97	\$0.00	\$0.00															
2151	Material impreso e información digital	\$20,430.09	-\$4,951.12	\$15,478.97	\$15,478.97	\$15,478.97	\$15,478.97	\$0.00	\$0.00	\$15,478.97	\$15,478.97	\$0.00	\$0.00															
2160	Material de limpieza	\$37,985.43	\$5,869.44	\$43,854.87	\$43,854.87	\$43,854.87	\$43,854.87	\$0.00	\$0.00	\$43,854.87	\$43,854.87	\$0.00	\$0.00															
2161	Material de limpieza	\$37,985.43	\$5,869.44	\$43,854.87	\$43,854.87	\$43,854.87	\$43,854.87	\$0.00	\$0.00	\$43,854.87	\$43,854.87	\$0.00	\$0.00															
2170	Materiales y útiles de enseñanza	\$58,941.23	-\$30,972.45	\$27,968.78	\$27,968.78	\$27,968.78	\$27,968.78	\$0.00	\$0.00	\$27,968.78	\$27,968.78	\$0.00	\$0.00															
2171	Materiales y útiles de enseñanza	\$58,941.23	-\$30,972.45	\$27,968.78	\$27,968.78	\$27,968.78	\$27,968.78	\$0.00	\$0.00	\$27,968.78	\$27,968.78	\$0.00	\$0.00															
2200	ALIMENTOS Y UTENSILIOS	\$108,177.77	-\$8,839.87	\$100,337.90	\$100,337.90	\$100,337.90	\$100,337.90	\$0.00	\$0.00	\$100,337.90	\$100,337.90	\$0.00	\$0.00															
2210	Productos alimenticios para personas	\$108,134.81	-\$25,864.30	\$82,270.51	\$82,270.51	\$82,270.51	\$82,270.51	\$0.00	\$0.00	\$82,270.51	\$82,270.51	\$0.00	\$0.00															
2211	Productos alimenticios para personas	\$108,134.81	-\$25,864.30	\$82,270.51	\$82,270.51	\$82,270.51	\$82,270.51	\$0.00	\$0.00	\$82,270.51	\$82,270.51	\$0.00	\$0.00															
2230	Utensilios para el servicio de alimentación	\$1,042.96	\$17,024.43	\$18,067.39	\$18,067.39	\$18,067.39	\$18,067.39	\$0.00	\$0.00	\$18,067.39	\$18,067.39	\$0.00	\$0.00															
2231	Utensilios para el servicio de alimentación	\$1,042.96	\$17,024.43	\$18,067.39	\$18,067.39	\$18,067.39	\$18,067.39	\$0.00	\$0.00	\$18,067.39	\$18,067.39	\$0.00	\$0.00															
2400	MATERIALES Y ARTÍCULOS DE CONSTRUCCIÓN Y DE	\$253,778.92	\$561,374.66	\$815,153.78	\$815,153.78	\$815,153.78	\$794,090.92	\$21,062.86	\$21,062.86	\$794,090.92	\$794,090.92	\$0.00	\$0.00															
2410	Productos minerales no metálicos	\$0.00	\$2,192.47	\$2,192.47	\$2,192.47	\$2,192.47	\$2,192.47	\$0.00	\$0.00	\$2,192.47	\$2,192.47	\$0.00	\$0.00															
2411	Productos minerales no metálicos	\$0.00	\$2,192.47	\$2,192.47	\$2,192.47	\$2,192.47	\$2,192.47	\$0.00	\$0.00	\$2,192.47	\$2,192.47	\$0.00	\$0.00															
2420	Cemento y productos de concreto	\$4,371.31	-\$2,809.22	\$1,562.09	\$1,562.09	\$1,562.09	\$1,562.09	\$0.00	\$0.00	\$1,562.09	\$1,562.09	\$0.00	\$0.00															
2421	Cemento y productos de concreto	\$4,371.31	-\$2,809.22	\$1,562.09	\$1,562.09	\$1,562.09	\$1,562.09	\$0.00	\$0.00	\$1,562.09	\$1,562.09	\$0.00	\$0.00															
2430	Cal, yeso y productos de yeso	\$25,780.59	-\$19,618.27	\$6,162.32	\$6,162.32	\$6,162.32	\$6,162.32	\$0.00	\$0.00	\$6,162.32	\$6,162.32	\$0.00	\$0.00															
2431	Cal, yeso y productos de yeso	\$25,780.59	-\$19,618.27	\$6,162.32	\$6,162.32	\$6,162.32	\$6,162.32	\$0.00	\$0.00	\$6,162.32	\$6,162.32	\$0.00	\$0.00															
2440	Madera y productos de madera	\$0.00	\$6,381.16	\$6,381.16	\$6,381.16	\$6,381.16	\$6,381.16	\$0.00	\$0.00	\$6,381.16	\$6,381.16	\$0.00	\$0.00															
2441	Madera y productos de madera	\$0.00	\$6,381.16	\$6,381.16	\$6,381.16	\$6,381.16	\$6,381.16	\$0.00	\$0.00	\$6,381.16	\$6,381.16	\$0.00	\$0.00															
2450	Vidrio y productos de vidrio	\$13,827.20	-\$13,827.20	\$0.00	\$0.00	\$0.00	\$0.00	\$0.00	\$0.00	\$0.00	\$0.00	\$0.00	\$0.00															
2451	Vidrio y productos de vidrio	\$13,827.20	-\$13,827.20	\$0.00	\$0.00	\$0.00	\$0.00	\$0.00	\$0.00	\$0.00	\$0.00	\$0.00	\$0.00															
2460	Material eléctrico y electrónico	\$144,123.72	\$319,839.58	\$463,963.30	\$463,963.30	\$463,963.30	\$442,900.44	\$21,062.86	\$21,062.86	\$442,900.44	\$442,900.44	\$0.00	\$0.00															

Universidad Politécnica de Puebla Estado de Puebla

Estado del Ejercicio del Presupuesto por Fuente de Financiamiento Al 31/dic./2020



Upr: RODRIGO_RF
Rep: rptEstadoPresupuestoEgresos_FF

Fecha y hora de Impresión: 11/ene./2021 03:27 p. m.

Objeto del Gasto	Aprobado	Ampliaciones / (Reducciones)	Presupuesto Vigente	Comprometido	Presupuesto Disponible para Comprometer		Devengado	Comprometid o No Devengado	Presupuesto Sin Devengar	Ejercido	Pagado	Cuentas por Pagar	Deuda
					Comprometido	Devengado							
2461 Material eléctrico y electrónico	\$144,123.72	\$319,839.58	\$463,963.30	\$463,963.30	\$0.00	\$0.00	\$442,900.44	\$21,062.86	\$21,062.86	\$442,900.44	\$442,900.44	\$0.00	\$0.00
2470 Artículos metálicos para la construcción	\$2,490.00	\$154,356.29	\$156,846.29	\$156,846.29	\$0.00	\$0.00	\$156,846.29	\$0.00	\$0.00	\$156,846.29	\$156,846.29	\$0.00	\$0.00
2471 Artículos metálicos para la construcción	\$2,490.00	\$154,356.29	\$156,846.29	\$156,846.29	\$0.00	\$0.00	\$156,846.29	\$0.00	\$0.00	\$156,846.29	\$156,846.29	\$0.00	\$0.00
2480 Materiales complementarios	\$9,860.00	-\$1,064.66	\$8,805.34	\$8,805.34	\$0.00	\$0.00	\$8,805.34	\$0.00	\$0.00	\$8,805.34	\$8,805.34	\$0.00	\$0.00
2481 Materiales complementarios	\$9,860.00	-\$1,064.66	\$8,805.34	\$8,805.34	\$0.00	\$0.00	\$8,805.34	\$0.00	\$0.00	\$8,805.34	\$8,805.34	\$0.00	\$0.00
2490 Otros materiales y artículos de construcción y reparación	\$53,326.10	\$115,914.71	\$169,240.81	\$169,240.81	\$0.00	\$0.00	\$169,240.81	\$0.00	\$0.00	\$169,240.81	\$169,240.81	\$0.00	\$0.00
2491 Otros materiales y artículos de construcción y reparación	\$53,326.10	\$115,914.71	\$169,240.81	\$169,240.81	\$0.00	\$0.00	\$169,240.81	\$0.00	\$0.00	\$169,240.81	\$169,240.81	\$0.00	\$0.00
2500 PRODUCTOS QUÍMICOS, FARMACEUTICOS Y DE LAB:	\$611,799.15	-\$231,852.01	\$379,947.14	\$379,947.14	\$0.00	\$0.00	\$379,947.14	\$0.00	\$0.00	\$379,947.14	\$379,947.14	\$0.00	\$0.00
2510 Productos químicos básicos	\$220,252.49	-\$125,111.66	\$95,140.83	\$95,140.83	\$0.00	\$0.00	\$95,140.83	\$0.00	\$0.00	\$95,140.83	\$95,140.83	\$0.00	\$0.00
2511 Productos químicos básicos	\$220,252.49	-\$125,111.66	\$95,140.83	\$95,140.83	\$0.00	\$0.00	\$95,140.83	\$0.00	\$0.00	\$95,140.83	\$95,140.83	\$0.00	\$0.00
2520 Fertilizantes, pesticidas y otros agroquímicos	\$14,638.15	-\$9,588.95	\$5,069.20	\$5,069.20	\$0.00	\$0.00	\$5,069.20	\$0.00	\$0.00	\$5,069.20	\$5,069.20	\$0.00	\$0.00
2521 Fertilizantes, pesticidas y otros agroquímicos	\$14,638.15	-\$9,588.95	\$5,069.20	\$5,069.20	\$0.00	\$0.00	\$5,069.20	\$0.00	\$0.00	\$5,069.20	\$5,069.20	\$0.00	\$0.00
2530 Medicinas y productos farmacéuticos	\$92,620.76	-\$76,403.28	\$16,217.48	\$16,217.48	\$0.00	\$0.00	\$16,217.48	\$0.00	\$0.00	\$16,217.48	\$16,217.48	\$0.00	\$0.00
2531 Medicinas y productos farmacéuticos	\$92,620.76	-\$76,403.28	\$16,217.48	\$16,217.48	\$0.00	\$0.00	\$16,217.48	\$0.00	\$0.00	\$16,217.48	\$16,217.48	\$0.00	\$0.00
2540 Materiales, accesorios y suministros médicos	\$65,881.85	-\$24,708.56	\$41,175.29	\$41,175.29	\$0.00	\$0.00	\$41,175.29	\$0.00	\$0.00	\$41,175.29	\$41,175.29	\$0.00	\$0.00
2541 Materiales, accesorios y suministros médicos	\$65,881.85	-\$24,708.56	\$41,175.29	\$41,175.29	\$0.00	\$0.00	\$41,175.29	\$0.00	\$0.00	\$41,175.29	\$41,175.29	\$0.00	\$0.00
2550 Materiales, accesorios y suministros de laboratorio	\$218,405.90	-\$100,907.11	\$117,498.79	\$117,498.79	\$0.00	\$0.00	\$117,498.79	\$0.00	\$0.00	\$117,498.79	\$117,498.79	\$0.00	\$0.00
2551 Materiales, accesorios y suministros de laboratorio	\$218,405.90	-\$100,907.11	\$117,498.79	\$117,498.79	\$0.00	\$0.00	\$117,498.79	\$0.00	\$0.00	\$117,498.79	\$117,498.79	\$0.00	\$0.00
2560 Fibras sintéticas, hules, plásticos y derivados	\$0.00	\$104,845.55	\$104,845.55	\$104,845.55	\$0.00	\$0.00	\$104,845.55	\$0.00	\$0.00	\$104,845.55	\$104,845.55	\$0.00	\$0.00
2561 Fibras sintéticas, hules, plásticos y derivados	\$0.00	\$104,845.55	\$104,845.55	\$104,845.55	\$0.00	\$0.00	\$104,845.55	\$0.00	\$0.00	\$104,845.55	\$104,845.55	\$0.00	\$0.00
2600 COMBUSTIBLES, LUBRICANTES Y ADITIVOS	\$699,889.37	-\$305,334.57	\$394,554.80	\$394,554.80	\$0.00	\$0.00	\$394,554.80	\$0.00	\$0.00	\$394,554.80	\$394,554.80	\$0.00	\$0.00
2610 Combustibles, lubricantes y aditivos	\$699,889.37	-\$305,334.57	\$394,554.80	\$394,554.80	\$0.00	\$0.00	\$394,554.80	\$0.00	\$0.00	\$394,554.80	\$394,554.80	\$0.00	\$0.00
2611 Combustibles	\$699,889.37	-\$305,334.57	\$394,554.80	\$394,554.80	\$0.00	\$0.00	\$394,554.80	\$0.00	\$0.00	\$394,554.80	\$394,554.80	\$0.00	\$0.00
2612 Lubricantes y Aditivos	\$0.00	\$0.00	\$0.00	\$0.00	\$0.00	\$0.00	\$0.00	\$0.00	\$0.00	\$0.00	\$0.00	\$0.00	\$0.00
2700 VESTUARIO, BLANCOS, PRENDAS DE PROTECCIÓN Y	\$208,139.59	-\$68,435.03	\$141,704.56	\$141,704.56	\$0.00	\$0.00	\$141,704.56	\$0.00	\$0.00	\$141,704.56	\$141,704.56	\$0.00	\$0.00
2710 Vestuario y uniformes	\$21,064.00	\$93,487.56	\$104,551.56	\$104,551.56	\$0.00	\$0.00	\$104,551.56	\$0.00	\$0.00	\$104,551.56	\$104,551.56	\$0.00	\$0.00
2711 Vestuario y uniformes	\$21,064.00	\$93,487.56	\$104,551.56	\$104,551.56	\$0.00	\$0.00	\$104,551.56	\$0.00	\$0.00	\$104,551.56	\$104,551.56	\$0.00	\$0.00
2720 Prendas de seguridad y protección personal	\$24,211.79	-\$1,688.00	\$22,522.79	\$22,522.79	\$0.00	\$0.00	\$22,522.79	\$0.00	\$0.00	\$22,522.79	\$22,522.79	\$0.00	\$0.00
2721 Prendas de seguridad y protección personal	\$24,211.79	-\$1,688.00	\$22,522.79	\$22,522.79	\$0.00	\$0.00	\$22,522.79	\$0.00	\$0.00	\$22,522.79	\$22,522.79	\$0.00	\$0.00
2730 Artículos deportivos	\$106,863.80	-\$93,154.92	\$13,708.88	\$13,708.88	\$0.00	\$0.00	\$13,708.88	\$0.00	\$0.00	\$13,708.88	\$13,708.88	\$0.00	\$0.00
2731 Artículos deportivos	\$106,863.80	-\$93,154.92	\$13,708.88	\$13,708.88	\$0.00	\$0.00	\$13,708.88	\$0.00	\$0.00	\$13,708.88	\$13,708.88	\$0.00	\$0.00



Usr: RODRIGO_RF
Rep: rptEstadoPresupuestoEgresos_FF

Universidad Politécnica de Puebla Estado de Puebla

Estado del Ejercicio del Presupuesto por Fuente de Financiamiento Al 31/dic./2020

Fecha y hora de Impresión: 11/ene./2021 03:27 p. m.

Objeto del Gasto	Aprobado	Ampliaciones/ (Reducciones)	Presupuesto Disponible para Comprometer		Comprometido o No Devengado		Presupuesto Sin Devengar	Ejercido	Pagado	Cuentas por Pagar	Deuda
			Presupuesto Vigente	Comprometido	Devengado	Devengado					
2740 Productos textiles	\$0.00	\$921.33	\$921.33	\$0.00	\$921.33	\$0.00	\$0.00	\$921.33	\$921.33	\$0.00	\$0.00
2741 Productos textiles	\$0.00	\$921.33	\$921.33	\$0.00	\$921.33	\$0.00	\$0.00	\$921.33	\$921.33	\$0.00	\$0.00
2750 Blancos y otros productos textiles, excepto prendas de ve	\$56,000.00	-\$56,000.00	\$0.00	\$0.00	\$0.00	\$0.00	\$0.00	\$0.00	\$0.00	\$0.00	\$0.00
2751 Blancos y otros productos textiles, excepto prendas de ve	\$56,000.00	-\$56,000.00	\$0.00	\$0.00	\$0.00	\$0.00	\$0.00	\$0.00	\$0.00	\$0.00	\$0.00
2900 HERRAMIENTAS, REFACCIONES Y ACCESORIOS MEN	\$281,724.11	-\$27,331.37	\$254,392.74	\$254,392.74	\$254,392.74	\$0.00	\$0.00	\$254,392.74	\$254,392.74	\$0.00	\$0.00
2910 Herramientas menores	\$102,604.40	-\$23,523.05	\$79,081.35	\$79,081.35	\$79,081.35	\$0.00	\$0.00	\$79,081.35	\$79,081.35	\$0.00	\$0.00
2911 Herramientas menores	\$102,604.40	-\$23,523.05	\$79,081.35	\$79,081.35	\$79,081.35	\$0.00	\$0.00	\$79,081.35	\$79,081.35	\$0.00	\$0.00
2920 Refacciones y accesorios menores de edificios	\$29,563.73	-\$28,104.22	\$1,459.51	\$1,459.51	\$1,459.51	\$0.00	\$0.00	\$1,459.51	\$1,459.51	\$0.00	\$0.00
2921 Refacciones y accesorios menores de edificios	\$29,563.73	-\$28,104.22	\$1,459.51	\$1,459.51	\$1,459.51	\$0.00	\$0.00	\$1,459.51	\$1,459.51	\$0.00	\$0.00
2930 Refacciones y accesorios menores de mobiliario y equipo	\$54,348.75	-\$13,936.65	\$40,412.10	\$40,412.10	\$40,412.10	\$0.00	\$0.00	\$40,412.10	\$40,412.10	\$0.00	\$0.00
2931 Refacciones y accesorios menores de mobiliario y equipo	\$54,348.75	-\$13,936.65	\$40,412.10	\$40,412.10	\$40,412.10	\$0.00	\$0.00	\$40,412.10	\$40,412.10	\$0.00	\$0.00
2940 Refacciones y accesorios menores de equipo de comput	\$69,209.11	\$45,577.44	\$114,786.55	\$114,786.55	\$114,786.55	\$0.00	\$0.00	\$114,786.55	\$114,786.55	\$0.00	\$0.00
2941 Refacciones y accesorios menores de equipo de comput	\$69,209.11	\$45,577.44	\$114,786.55	\$114,786.55	\$114,786.55	\$0.00	\$0.00	\$114,786.55	\$114,786.55	\$0.00	\$0.00
2960 Refacciones y accesorios menores de equipo de transpor	\$25,998.12	-\$19,351.12	\$6,647.00	\$6,647.00	\$6,647.00	\$0.00	\$0.00	\$6,647.00	\$6,647.00	\$0.00	\$0.00
2961 Refacciones y accesorios menores de equipo de transpor	\$25,998.12	-\$19,351.12	\$6,647.00	\$6,647.00	\$6,647.00	\$0.00	\$0.00	\$6,647.00	\$6,647.00	\$0.00	\$0.00
2960 Refacciones y accesorios menores de maquinaria y otros	\$0.00	\$5,181.60	\$5,181.60	\$5,181.60	\$5,181.60	\$0.00	\$0.00	\$5,181.60	\$5,181.60	\$0.00	\$0.00
2961 Refacciones y accesorios menores de maquinaria y otros	\$0.00	\$5,181.60	\$5,181.60	\$5,181.60	\$5,181.60	\$0.00	\$0.00	\$5,181.60	\$5,181.60	\$0.00	\$0.00
2990 Refacciones y accesorios menores otros bienes muebles	\$0.00	\$6,824.63	\$6,824.63	\$6,824.63	\$6,824.63	\$0.00	\$0.00	\$6,824.63	\$6,824.63	\$0.00	\$0.00
2991 Refacciones y accesorios menores otros bienes muebles	\$0.00	\$6,824.63	\$6,824.63	\$6,824.63	\$6,824.63	\$0.00	\$0.00	\$6,824.63	\$6,824.63	\$0.00	\$0.00
3000 SERVICIOS GENERALES	\$11,523,638.34	-\$1,555,162.22	\$9,968,476.12	\$9,968,476.12	\$9,968,476.12	\$0.00	\$0.00	\$9,631,659.89	\$9,631,659.89	\$334,816.23	\$0.00
3100 SERVICIOS BÁSICOS	\$1,522,518.34	-\$636,411.27	\$886,107.07	\$886,107.07	\$886,107.07	\$0.00	\$0.00	\$847,950.07	\$847,950.07	\$38,157.90	\$0.00
3110 Energía eléctrica	\$942,023.00	-\$439,929.00	\$502,094.00	\$502,094.00	\$502,094.00	\$0.00	\$0.00	\$463,937.00	\$463,937.00	\$38,157.00	\$0.00
3111 Energía eléctrica	\$942,023.00	-\$439,929.00	\$502,094.00	\$502,094.00	\$502,094.00	\$0.00	\$0.00	\$463,937.00	\$463,937.00	\$38,157.00	\$0.00
3120 Gas	\$7,995.34	-\$5,995.34	\$2,000.00	\$2,000.00	\$2,000.00	\$0.00	\$0.00	\$2,000.00	\$2,000.00	\$0.00	\$0.00
3121 Gas	\$7,995.34	-\$5,995.34	\$2,000.00	\$2,000.00	\$2,000.00	\$0.00	\$0.00	\$2,000.00	\$2,000.00	\$0.00	\$0.00
3130 Agua	\$25,000.00	-\$17,300.00	\$7,700.00	\$7,700.00	\$7,700.00	\$0.00	\$0.00	\$7,700.00	\$7,700.00	\$0.00	\$0.00
3131 Agua	\$25,000.00	-\$17,300.00	\$7,700.00	\$7,700.00	\$7,700.00	\$0.00	\$0.00	\$7,700.00	\$7,700.00	\$0.00	\$0.00
3140 Telefonía tradicional	\$82,500.00	-\$20,404.63	\$62,095.37	\$62,095.37	\$62,095.37	\$0.00	\$0.00	\$62,095.37	\$62,095.37	\$0.00	\$0.00
3141 Telefonía tradicional	\$82,500.00	-\$20,404.63	\$62,095.37	\$62,095.37	\$62,095.37	\$0.00	\$0.00	\$62,095.37	\$62,095.37	\$0.00	\$0.00
3170 Servicios de acceso de Internet, redes y procesamiento d	\$420,000.00	-\$112,352.99	\$307,647.01	\$307,647.01	\$307,647.01	\$0.00	\$0.00	\$307,647.01	\$307,647.01	\$0.00	\$0.00
3171 Servicios de acceso de Internet, redes y procesamiento d	\$420,000.00	-\$112,352.99	\$307,647.01	\$307,647.01	\$307,647.01	\$0.00	\$0.00	\$307,647.01	\$307,647.01	\$0.00	\$0.00



Urr: RODRIGO_RF
Rep: rptEstadoPresupuestoEgresos_FF

Universidad Politécnica de Puebla
Estado de Puebla
Estado del Ejercicio del Presupuesto por Fuente de Financiamiento Al 31/dic./2020

Fecha y hora de Impresión: 11/ene./2021 03:27 p. m.

Objeto del Gasto	Aprobado	Ampliaciones / (Reducciones)	Presupuesto Vigente	Comprometido	Presupuesto Disponible para Comprometer	Devengado	Comprometido o No Devengado	Presupuesto Sin Devengar	Ejercido	Pagado	Cuentas por Pagar	
											Deuda	Druda
3180 Servicios postales y telegráficos	\$45,000.00	-\$40,429.31	\$4,570.69	\$4,570.69	\$0.00	\$4,570.69	\$0.00	\$0.00	\$4,570.69	\$4,570.69	\$0.00	\$0.00
3181 Servicios postales y telegráficos	\$45,000.00	-\$40,429.31	\$4,570.69	\$4,570.69	\$0.00	\$4,570.69	\$0.00	\$0.00	\$4,570.69	\$4,570.69	\$0.00	\$0.00
3200 SERVICIOS DE ARRENDAMIENTO	\$790,726.20	-\$395,997.46	\$390,728.74	\$390,728.74	\$0.00	\$390,728.74	\$0.00	\$0.00	\$350,409.90	\$350,409.90	\$40,318.84	\$0.00
Arrendamiento de equipo de transporte	\$175,652.00	-\$175,652.00	\$0.00	\$0.00	\$0.00	\$0.00	\$0.00	\$0.00	\$0.00	\$0.00	\$0.00	\$0.00
Arrendamiento de equipo de transporte	\$175,652.00	-\$175,652.00	\$0.00	\$0.00	\$0.00	\$0.00	\$0.00	\$0.00	\$0.00	\$0.00	\$0.00	\$0.00
Arrendamiento de activos intangibles	\$485,483.00	-\$95,207.26	\$390,275.74	\$390,275.74	\$0.00	\$390,275.74	\$0.00	\$0.00	\$349,956.90	\$349,956.90	\$40,318.64	\$0.00
Arrendamiento de activos intangibles	\$485,483.00	-\$95,207.26	\$390,275.74	\$390,275.74	\$0.00	\$390,275.74	\$0.00	\$0.00	\$349,956.90	\$349,956.90	\$40,318.64	\$0.00
Otros arrendamientos	\$129,591.20	-\$129,138.20	\$453.00	\$453.00	\$0.00	\$453.00	\$0.00	\$0.00	\$453.00	\$453.00	\$0.00	\$0.00
Otros arrendamientos	\$129,591.20	-\$129,138.20	\$453.00	\$453.00	\$0.00	\$453.00	\$0.00	\$0.00	\$453.00	\$453.00	\$0.00	\$0.00
3300 SERVICIOS PROFESIONALES, CIENTÍFICOS, TÉCNICO	\$4,389,476.27	-\$692,199.05	\$3,697,277.22	\$3,697,277.22	\$0.00	\$3,697,277.22	\$0.00	\$0.00	\$3,653,878.19	\$3,653,878.19	\$43,399.03	\$0.00
Servicios legales, de contabilidad, auditoría y relacionado	\$425,000.00	-\$164,805.81	\$260,394.19	\$260,394.19	\$0.00	\$260,394.19	\$0.00	\$0.00	\$216,995.16	\$216,995.16	\$43,399.03	\$0.00
Servicios legales, de contabilidad, auditoría y relacionado	\$425,000.00	-\$164,805.81	\$260,394.19	\$260,394.19	\$0.00	\$260,394.19	\$0.00	\$0.00	\$216,995.16	\$216,995.16	\$43,399.03	\$0.00
Servicios de capacitación	\$103,301.30	-\$90,541.30	\$12,760.00	\$12,760.00	\$0.00	\$12,760.00	\$0.00	\$0.00	\$12,760.00	\$12,760.00	\$0.00	\$0.00
Servicios de capacitación	\$103,301.30	-\$90,541.30	\$12,760.00	\$12,760.00	\$0.00	\$12,760.00	\$0.00	\$0.00	\$12,760.00	\$12,760.00	\$0.00	\$0.00
Servicios de apoyo administrativo, fotocopiado e impresión	\$237,174.97	-\$135,851.94	\$101,323.03	\$101,323.03	\$0.00	\$101,323.03	\$0.00	\$0.00	\$101,323.03	\$101,323.03	\$0.00	\$0.00
Servicios de apoyo administrativo, fotocopiado e impresión	\$237,174.97	-\$135,851.94	\$101,323.03	\$101,323.03	\$0.00	\$101,323.03	\$0.00	\$0.00	\$101,323.03	\$101,323.03	\$0.00	\$0.00
Servicios de vigilancia	\$3,384,000.00	-\$61,200.00	\$3,322,800.00	\$3,322,800.00	\$0.00	\$3,322,800.00	\$0.00	\$0.00	\$3,322,800.00	\$3,322,800.00	\$0.00	\$0.00
Servicios de vigilancia	\$3,384,000.00	-\$61,200.00	\$3,322,800.00	\$3,322,800.00	\$0.00	\$3,322,800.00	\$0.00	\$0.00	\$3,322,800.00	\$3,322,800.00	\$0.00	\$0.00
Servicios profesionales, científicos y técnicos integrales	\$240,000.00	-\$240,000.00	\$0.00	\$0.00	\$0.00	\$0.00	\$0.00	\$0.00	\$0.00	\$0.00	\$0.00	\$0.00
Servicios profesionales, científicos y técnicos integrales	\$240,000.00	-\$240,000.00	\$0.00	\$0.00	\$0.00	\$0.00	\$0.00	\$0.00	\$0.00	\$0.00	\$0.00	\$0.00
3400 SERVICIOS FINANCIEROS, BANCARIOS Y COMERCIA	\$209,500.41	\$747.46	\$210,247.87	\$210,247.87	\$0.00	\$210,247.87	\$0.00	\$0.00	\$210,247.87	\$210,247.87	\$0.00	\$0.00
Servicios financieros y bancarios	\$34,226.00	-\$1,314.48	\$32,911.52	\$32,911.52	\$0.00	\$32,911.52	\$0.00	\$0.00	\$32,911.52	\$32,911.52	\$0.00	\$0.00
Servicios financieros y bancarios	\$34,226.00	-\$1,314.48	\$32,911.52	\$32,911.52	\$0.00	\$32,911.52	\$0.00	\$0.00	\$32,911.52	\$32,911.52	\$0.00	\$0.00
Seguro de bienes patrimoniales	\$175,274.41	\$1,017.94	\$176,292.35	\$176,292.35	\$0.00	\$176,292.35	\$0.00	\$0.00	\$176,292.35	\$176,292.35	\$0.00	\$0.00
Seguro de bienes patrimoniales	\$175,274.41	\$1,017.94	\$176,292.35	\$176,292.35	\$0.00	\$176,292.35	\$0.00	\$0.00	\$176,292.35	\$176,292.35	\$0.00	\$0.00
Fletes y manobras	\$0.00	\$1,044.00	\$1,044.00	\$1,044.00	\$0.00	\$1,044.00	\$0.00	\$0.00	\$1,044.00	\$1,044.00	\$0.00	\$0.00
Fletes y manobras	\$0.00	\$1,044.00	\$1,044.00	\$1,044.00	\$0.00	\$1,044.00	\$0.00	\$0.00	\$1,044.00	\$1,044.00	\$0.00	\$0.00
3500 SERVICIOS DE INSTALACIÓN, REPARACIÓN, MANTE	\$3,025,470.64	\$86,410.76	\$3,111,881.40	\$3,111,881.40	\$0.00	\$3,111,881.40	\$0.00	\$0.00	\$3,092,777.04	\$3,092,777.04	\$19,104.36	\$0.00
Conservación y mantenimiento menor de inmuebles	\$831,392.63	\$325,534.61	\$1,156,927.24	\$1,156,927.24	\$0.00	\$1,156,927.24	\$0.00	\$0.00	\$1,137,822.88	\$1,137,822.88	\$19,104.36	\$0.00
Conservación y mantenimiento menor de inmuebles	\$831,392.63	\$325,534.61	\$1,156,927.24	\$1,156,927.24	\$0.00	\$1,156,927.24	\$0.00	\$0.00	\$1,137,822.88	\$1,137,822.88	\$19,104.36	\$0.00
Instalación, reparación y mantenimiento de mobiliario y ar	\$85,000.00	-\$62,433.36	\$22,566.64	\$22,566.64	\$0.00	\$22,566.64	\$0.00	\$0.00	\$22,566.64	\$22,566.64	\$0.00	\$0.00



Utr. RODRIGO_RF
Rep.: rptEstadoPresupuestoEgresos_FF

Universidad Politécnica de Puebla Estado de Puebla

Estado del Ejercicio del Presupuesto por Fuente de Financiamiento Al 31/dic./2020

Fecha y hora de Impresión: 11/ene./2021 03:27 p. m.

Objeto del Gasto	Unidad Administrativa	Aprobado	Ampliaciones / (Reducciones)	Presupuesto Disponible para Comprometer		Comprometido	Devengado	Comprometido o No Devengado	Presupuesto Sin Devengar	Ejercicio	Pagado	Cuentas por Pagar Deuda
				Presupuesto Vigente	Presupuesto Disponible para Comprometer							
3521	Instalación, reparación y mantenimiento de mobiliario y e	\$85,000.00	-\$62,433.36	\$22,566.64	\$22,566.64	\$22,566.64	\$22,566.64	\$0.00	\$0.00	\$22,566.64	\$22,566.64	\$0.00
3540	Instalación, reparación y mantenimiento de equipo e instr	\$227,005.00	-\$204,531.81	\$22,473.19	\$22,473.19	\$22,473.19	\$22,473.19	\$0.00	\$0.00	\$22,473.19	\$22,473.19	\$0.00
3541	Instalación, reparación y mantenimiento de equipo e instr	\$227,005.00	-\$204,531.81	\$22,473.19	\$22,473.19	\$22,473.19	\$22,473.19	\$0.00	\$0.00	\$22,473.19	\$22,473.19	\$0.00
3550	Reparación y mantenimiento de equipo de transporte	\$107,133.01	-\$57,469.00	\$49,664.01	\$49,664.01	\$49,664.01	\$49,664.01	\$0.00	\$0.00	\$49,664.01	\$49,664.01	\$0.00
3551	Reparación y mantenimiento de equipo de transporte	\$107,133.01	-\$57,469.00	\$49,664.01	\$49,664.01	\$49,664.01	\$49,664.01	\$0.00	\$0.00	\$49,664.01	\$49,664.01	\$0.00
3570	Instalación, reparación y mantenimiento de maquinaria, o	\$0.00	\$19,754.40	\$19,754.40	\$19,754.40	\$19,754.40	\$19,754.40	\$0.00	\$0.00	\$19,754.40	\$19,754.40	\$0.00
3571	Instalación, reparación y mantenimiento de maquinaria, o	\$0.00	\$19,754.40	\$19,754.40	\$19,754.40	\$19,754.40	\$19,754.40	\$0.00	\$0.00	\$19,754.40	\$19,754.40	\$0.00
3580	Servicios de limpieza y manejo de desechos	\$1,680,000.00	\$157,995.92	\$1,837,995.92	\$1,837,995.92	\$1,837,995.92	\$1,837,995.92	\$0.00	\$0.00	\$1,837,995.92	\$1,837,995.92	\$0.00
3581	Servicios de limpieza y manejo de desechos	\$1,680,000.00	\$157,995.92	\$1,837,995.92	\$1,837,995.92	\$1,837,995.92	\$1,837,995.92	\$0.00	\$0.00	\$1,837,995.92	\$1,837,995.92	\$0.00
3590	Servicios de jardinería y fumigación	\$94,940.00	-\$92,440.00	\$2,500.00	\$2,500.00	\$2,500.00	\$2,500.00	\$0.00	\$0.00	\$2,500.00	\$2,500.00	\$0.00
3591	Servicios de jardinería y fumigación	\$94,940.00	-\$92,440.00	\$2,500.00	\$2,500.00	\$2,500.00	\$2,500.00	\$0.00	\$0.00	\$2,500.00	\$2,500.00	\$0.00
3600	SERVICIOS DE COMUNICACIÓN SOCIAL Y PUBLICIDAD	\$318,984.80	-\$318,984.80	\$0.00	\$0.00	\$0.00	\$0.00	\$0.00	\$0.00	\$0.00	\$0.00	\$0.00
3620	Difusión por radio, televisión y otros medios de mensajes	\$318,984.80	-\$318,984.80	\$0.00	\$0.00	\$0.00	\$0.00	\$0.00	\$0.00	\$0.00	\$0.00	\$0.00
3621	Difusión por radio, televisión y otros medios de mensajes	\$318,984.80	-\$318,984.80	\$0.00	\$0.00	\$0.00	\$0.00	\$0.00	\$0.00	\$0.00	\$0.00	\$0.00
3700	SERVICIOS DE TRASLADO Y VIÁTICOS	\$326,495.80	-\$274,228.03	\$52,267.77	\$52,267.77	\$52,267.77	\$52,267.77	\$0.00	\$0.00	\$52,267.77	\$52,267.77	\$0.00
3710	Pasajes aéreos	\$111,511.00	-\$111,511.00	\$0.00	\$0.00	\$0.00	\$0.00	\$0.00	\$0.00	\$0.00	\$0.00	\$0.00
3711	Pasajes Aéreos Nacionales	\$111,511.00	-\$111,511.00	\$0.00	\$0.00	\$0.00	\$0.00	\$0.00	\$0.00	\$0.00	\$0.00	\$0.00
3720	Pasajes terrestres	\$77,990.81	-\$74,493.93	\$3,496.88	\$3,496.88	\$3,496.88	\$3,496.88	\$0.00	\$0.00	\$3,496.88	\$3,496.88	\$0.00
3721	Pasajes terrestres Nacionales	\$77,990.81	-\$74,493.93	\$3,496.88	\$3,496.88	\$3,496.88	\$3,496.88	\$0.00	\$0.00	\$3,496.88	\$3,496.88	\$0.00
3750	Viáticos en el país	\$136,993.99	-\$88,223.10	\$48,770.89	\$48,770.89	\$48,770.89	\$48,770.89	\$0.00	\$0.00	\$48,770.89	\$48,770.89	\$0.00
3751	Viáticos en el país	\$136,993.99	-\$88,223.10	\$48,770.89	\$48,770.89	\$48,770.89	\$48,770.89	\$0.00	\$0.00	\$48,770.89	\$48,770.89	\$0.00
3800	SERVICIOS OFICIALES	\$493,465.88	-\$250,995.54	\$242,470.34	\$242,470.34	\$242,470.34	\$242,470.34	\$0.00	\$0.00	\$242,470.34	\$242,470.34	\$0.00
3820	Gastos de orden social y cultural	\$335,206.00	-\$180,298.47	\$154,906.53	\$154,906.53	\$154,906.53	\$154,906.53	\$0.00	\$0.00	\$154,906.53	\$154,906.53	\$0.00
3821	Gastos de orden social y cultural	\$335,206.00	-\$180,298.47	\$154,906.53	\$154,906.53	\$154,906.53	\$154,906.53	\$0.00	\$0.00	\$154,906.53	\$154,906.53	\$0.00
3830	Congresos y convenciones	\$60,610.00	\$16,946.85	\$77,456.85	\$77,456.85	\$77,456.85	\$77,456.85	\$0.00	\$0.00	\$77,456.85	\$77,456.85	\$0.00
3831	Congresos y convenciones	\$60,610.00	\$16,946.85	\$77,456.85	\$77,456.85	\$77,456.85	\$77,456.85	\$0.00	\$0.00	\$77,456.85	\$77,456.85	\$0.00
3840	Exposiciones	\$37,863.80	-\$37,863.80	\$0.00	\$0.00	\$0.00	\$0.00	\$0.00	\$0.00	\$0.00	\$0.00	\$0.00
3841	Exposiciones	\$37,863.80	-\$37,863.80	\$0.00	\$0.00	\$0.00	\$0.00	\$0.00	\$0.00	\$0.00	\$0.00	\$0.00
3850	Gastos de representación	\$59,786.08	-\$49,659.12	\$10,106.96	\$10,106.96	\$10,106.96	\$10,106.96	\$0.00	\$0.00	\$10,106.96	\$10,106.96	\$0.00
3851	Gastos de representación	\$59,786.08	-\$49,659.12	\$10,106.96	\$10,106.96	\$10,106.96	\$10,106.96	\$0.00	\$0.00	\$10,106.96	\$10,106.96	\$0.00
3900	OTROS SERVICIOS GENERALES	\$445,000.00	\$930,495.71	\$1,375,495.71	\$1,375,495.71	\$1,375,495.71	\$1,375,495.71	\$0.00	\$0.00	\$1,375,495.71	\$1,375,495.71	\$193,837.00



Usr: RODRIGO_RF
Rep: rptEstadoPresupuestoEgresos_FF

Universidad Politécnica de Puebla
Estado de Puebla
Estado del Ejercicio del Presupuesto por Fuente de Financiamiento Al 31/dic./2020

Fecha y hora de Impresión: 11/ene./2021 03:27 p. m.

Objeto del Gasto	Aprobado	Ampliaciones / (Reducciones)	Presupuesto Vigente	Presupuesto Disponible para Comprometer	Presupuesto		Comprometido o no Devengado	Presupuesto Sin Devengar	Ejercido	Pagado	Cuentas por Pagar Deuda
					Comprometido	Devengado					
3920 Impuestos y derechos	\$270,000.00	-\$50,125.32	\$219,874.68	\$0.00	\$219,874.68	\$0.00	\$0.00	\$219,874.68	\$219,874.68	\$0.00	\$0.00
3921 Impuestos y derechos	\$270,000.00	-\$50,125.32	\$219,874.68	\$0.00	\$219,874.68	\$0.00	\$0.00	\$219,874.68	\$219,874.68	\$0.00	\$0.00
3980 Impuesto sobre nóminas y otros que se derivan de una re	\$0.00	\$1,055,963.00	\$1,055,963.00	\$0.00	\$1,055,963.00	\$0.00	\$0.00	\$862,126.00	\$862,126.00	\$193,837.00	\$193,837.00
3981 Impuesto sobre nóminas y otros que se derivan de una re	\$0.00	\$1,055,963.00	\$1,055,963.00	\$0.00	\$1,055,963.00	\$0.00	\$0.00	\$862,126.00	\$862,126.00	\$193,837.00	\$193,837.00
3990 Otros servicios generales	\$175,000.00	-\$75,341.97	\$99,658.03	\$0.00	\$99,658.03	\$0.00	\$0.00	\$99,658.03	\$99,658.03	\$0.00	\$0.00
3991 Otros servicios generales	\$175,000.00	-\$75,341.97	\$99,658.03	\$0.00	\$99,658.03	\$0.00	\$0.00	\$99,658.03	\$99,658.03	\$0.00	\$0.00
4000 TRANSFERENCIAS, ASIGNACIONES, SUBSIDIO	\$1,623,883.06	-\$1,203,282.17	\$420,600.89	\$0.00	\$420,600.89	\$0.00	\$0.00	\$420,600.89	\$420,600.89	\$0.00	\$0.00
4400 AYUDAS SOCIALES	\$1,623,883.06	-\$1,203,282.17	\$420,600.89	\$0.00	\$420,600.89	\$0.00	\$0.00	\$420,600.89	\$420,600.89	\$0.00	\$0.00
4410 Ayudas sociales a personas	\$523,883.06	-\$366,532.17	\$157,350.89	\$0.00	\$157,350.89	\$0.00	\$0.00	\$157,350.89	\$157,350.89	\$0.00	\$0.00
4411 Ayudas sociales a personas	\$523,883.06	-\$366,532.17	\$157,350.89	\$0.00	\$157,350.89	\$0.00	\$0.00	\$157,350.89	\$157,350.89	\$0.00	\$0.00
4420 Becas y otras ayudas para programas de capacitación	\$1,100,000.00	-\$836,750.00	\$263,250.00	\$0.00	\$263,250.00	\$0.00	\$0.00	\$263,250.00	\$263,250.00	\$0.00	\$0.00
4421 Becas y otras ayudas para programas de capacitación	\$1,100,000.00	-\$836,750.00	\$263,250.00	\$0.00	\$263,250.00	\$0.00	\$0.00	\$263,250.00	\$263,250.00	\$0.00	\$0.00
5000 BIENES MUEBLES, INMUEBLES E INTANGIBLE	\$0.00	\$289,127.58	\$289,127.58	\$0.00	\$289,127.58	\$288,490.64	\$0.00	\$636.94	\$636.94	\$536.94	\$0.00
5100 MOBILIARIO Y EQUIPO DE ADMINISTRACIÓN	\$0.00	\$288,990.64	\$288,990.64	\$0.00	\$288,990.64	\$288,490.64	\$0.00	\$500.00	\$500.00	\$500.00	\$0.00
5110 Muebles de oficina y estantería	\$0.00	\$21,993.60	\$21,993.60	\$0.00	\$21,993.60	\$21,993.60	\$0.00	\$0.00	\$0.00	\$0.00	\$0.00
5111 Muebles de oficina y estantería	\$0.00	\$21,993.60	\$21,993.60	\$0.00	\$21,993.60	\$21,993.60	\$0.00	\$0.00	\$0.00	\$0.00	\$0.00
5150 Equipo de cómputo y de tecnología de la información	\$0.00	\$266,997.04	\$266,997.04	\$0.00	\$266,997.04	\$266,487.04	\$0.00	\$500.00	\$500.00	\$500.00	\$0.00
5151 Equipo de cómputo y de tecnología de la información	\$0.00	\$266,997.04	\$266,997.04	\$0.00	\$266,997.04	\$266,487.04	\$0.00	\$500.00	\$500.00	\$500.00	\$0.00
5200 MOBILIARIO Y EQUIPO EDUCACIONAL Y RECREATIVO	\$0.00	\$136.94	\$136.94	\$0.00	\$136.94	\$0.00	\$0.00	\$136.94	\$136.94	\$136.94	\$0.00
5220 Aparatos deportivos	\$0.00	\$136.94	\$136.94	\$0.00	\$136.94	\$0.00	\$0.00	\$136.94	\$136.94	\$136.94	\$0.00
5221 Aparatos deportivos	\$0.00	\$136.94	\$136.94	\$0.00	\$136.94	\$0.00	\$0.00	\$136.94	\$136.94	\$136.94	\$0.00
CAPTACION DE DERECHOS	\$16,778,543.00	-\$2,795,106.05	\$12,983,436.95	\$0.00	\$12,983,436.95	\$309,553.30	\$0.00	\$12,339,167.22	\$12,339,167.22	\$358,316.23	\$358,316.23

168 CAPTACION DE DERECHOS 2019

2000 MATERIALES Y SUMINISTROS	\$0.00	\$82,000.00	\$82,000.00	\$0.00	\$82,000.00	\$0.00	\$0.00	\$82,000.00	\$82,000.00	\$0.00	\$0.00
2100 MATERIALES DE ADMINISTRACIÓN, EMISIÓN DE DOC	\$0.00	\$41,088.42	\$41,088.42	\$0.00	\$41,088.42	\$0.00	\$0.00	\$41,088.42	\$41,088.42	\$0.00	\$0.00
2160 Material de limpieza	\$0.00	\$41,088.42	\$41,088.42	\$0.00	\$41,088.42	\$0.00	\$0.00	\$41,088.42	\$41,088.42	\$0.00	\$0.00
2161 Material de limpieza	\$0.00	\$41,088.42	\$41,088.42	\$0.00	\$41,088.42	\$0.00	\$0.00	\$41,088.42	\$41,088.42	\$0.00	\$0.00
2500 PRODUCTOS QUÍMICOS, FARMACEUTICOS Y DE LAB	\$0.00	\$40,911.58	\$40,911.58	\$0.00	\$40,911.58	\$0.00	\$0.00	\$40,911.58	\$40,911.58	\$0.00	\$0.00
2510 Productos químicos básicos	\$0.00	\$40,911.58	\$40,911.58	\$0.00	\$40,911.58	\$0.00	\$0.00	\$40,911.58	\$40,911.58	\$0.00	\$0.00
2511 Productos químicos básicos	\$0.00	\$40,911.58	\$40,911.58	\$0.00	\$40,911.58	\$0.00	\$0.00	\$40,911.58	\$40,911.58	\$0.00	\$0.00



Uppue
Unidad Administrativa
Presupuesto

Universidad Politécnica de Puebla
Estado de Puebla
Estado del Ejercicio del Presupuesto por Fuente de Financiamiento Al 31/dic./2020

Fecha y hora de impresión: 11/ene./2021 03:27 p. m.

Objeto del Gasto	Aprobado	Ampliaciones/ (reducciones)	Presupuesto Vigente	Presupuesto Disponibil para Comprometer	Devengado	Comprometid o No Devengado	Presupuesto Sin Devengar	Ejercido	Pagado	Cuentas por Pagar Deuda
CAPTACION DE DERECHOS 2019										
252 PROGRAMA PARA EL DESARROLLO PROFESIONAL DOCENTE EJERCICIOS ANTERIORES										
2000 MATERIALES Y SUMINISTROS	\$0.00	\$17,835.84	\$17,835.84	\$0.00	\$17,835.84	\$0.00	\$0.00	\$17,835.84	\$17,835.84	\$0.00
2100 MATERIALES DE ADMINISTRACIÓN, EMISIÓN DE DOC	\$0.00	\$1,075.40	\$1,075.40	\$0.00	\$1,075.40	\$0.00	\$0.00	\$1,075.40	\$1,075.40	\$0.00
2150 Material impreso e información digital	\$0.00	\$1,075.40	\$1,075.40	\$0.00	\$1,075.40	\$0.00	\$0.00	\$1,075.40	\$1,075.40	\$0.00
2151 Material impreso e información digital	\$0.00	\$1,075.40	\$1,075.40	\$0.00	\$1,075.40	\$0.00	\$0.00	\$1,075.40	\$1,075.40	\$0.00
2500 PRODUCTOS QUÍMICOS, FARMACÉUTICOS Y DE LAB	\$0.00	\$16,760.44	\$16,760.44	\$0.00	\$16,760.44	\$0.00	\$0.00	\$16,760.44	\$16,760.44	\$0.00
2550 Materiales, accesorios y suministros de laboratorio	\$0.00	\$16,760.44	\$16,760.44	\$0.00	\$16,760.44	\$0.00	\$0.00	\$16,760.44	\$16,760.44	\$0.00
2551 Materiales, accesorios y suministros de laboratorio	\$0.00	\$16,760.44	\$16,760.44	\$0.00	\$16,760.44	\$0.00	\$0.00	\$16,760.44	\$16,760.44	\$0.00
3000 SERVICIOS GENERALES	\$0.00	\$3,000.00	\$3,000.00	\$0.00	\$3,000.00	\$0.00	\$0.00	\$3,000.00	\$3,000.00	\$0.00
3500 SERVICIOS DE INSTALACIÓN, REPARACIÓN, MANTE	\$0.00	\$3,000.00	\$3,000.00	\$0.00	\$3,000.00	\$0.00	\$0.00	\$3,000.00	\$3,000.00	\$0.00
3520 Instalación, reparación y mantenimiento de mobiliario y ar	\$0.00	\$3,000.00	\$3,000.00	\$0.00	\$3,000.00	\$0.00	\$0.00	\$3,000.00	\$3,000.00	\$0.00
3521 Instalación, reparación y mantenimiento de mobiliario y ar	\$0.00	\$3,000.00	\$3,000.00	\$0.00	\$3,000.00	\$0.00	\$0.00	\$3,000.00	\$3,000.00	\$0.00
4000 TRANSFERENCIAS, ASIGNACIONES, SUBSIDIO	\$0.00	\$980,079.79	\$980,079.79	\$0.00	\$980,079.79	\$0.00	\$980,079.79	\$0.00	\$0.00	\$0.00
4400 AYUDAS SOCIALES	\$0.00	\$980,079.79	\$980,079.79	\$0.00	\$980,079.79	\$0.00	\$980,079.79	\$0.00	\$0.00	\$0.00
4450 Ayudas sociales a instituciones sin fines de lucro	\$0.00	\$980,079.79	\$980,079.79	\$0.00	\$980,079.79	\$0.00	\$980,079.79	\$0.00	\$0.00	\$0.00
4451 Ayudas sociales a instituciones sin fines de lucro	\$0.00	\$980,079.79	\$980,079.79	\$0.00	\$980,079.79	\$0.00	\$980,079.79	\$0.00	\$0.00	\$0.00
5000 BIENES MUEBLES, INMUEBLES E INTANGIBLE	\$0.00	\$159,315.66	\$159,315.66	\$145,873.93	\$145,873.93	\$0.00	\$13,441.73	\$145,873.93	\$145,873.93	\$0.00
5100 MOBILIARIO Y EQUIPO DE ADMINISTRACIÓN	\$0.00	\$159,315.66	\$159,315.66	\$145,873.93	\$145,873.93	\$0.00	\$13,441.73	\$145,873.93	\$145,873.93	\$0.00
5110 Muebles de oficina y estantería	\$0.00	\$4,999.60	\$4,999.60	\$0.00	\$4,999.60	\$0.00	\$0.00	\$4,999.60	\$4,999.60	\$0.00
5111 Muebles de oficina y estantería	\$0.00	\$4,999.60	\$4,999.60	\$0.00	\$4,999.60	\$0.00	\$0.00	\$4,999.60	\$4,999.60	\$0.00
5150 Equipo de cómputo y de tecnología de la información	\$0.00	\$154,316.06	\$154,316.06	\$140,874.33	\$140,874.33	\$0.00	\$13,441.73	\$140,874.33	\$140,874.33	\$0.00
5151 Equipo de cómputo y de tecnología de la información	\$0.00	\$154,316.06	\$154,316.06	\$140,874.33	\$140,874.33	\$0.00	\$13,441.73	\$140,874.33	\$140,874.33	\$0.00
PROGRAMA PARA EL DESARROLLO										
259 PROGRAMA DE FORTALECIMIENTO A LA CALIDAD EDUCATIVA										
2000 MATERIALES Y SUMINISTROS	\$0.00	\$115,756.01	\$115,756.01	\$0.00	\$115,756.01	\$0.00	\$0.00	\$115,756.01	\$115,756.01	\$0.00
2700 VESTUARIO, BLANCOS, PRENDAS DE PROTECCIÓN Y	\$0.00	\$115,756.01	\$115,756.01	\$0.00	\$115,756.01	\$0.00	\$0.00	\$115,756.01	\$115,756.01	\$0.00
2730 Artículos deportivos	\$0.00	\$115,756.01	\$115,756.01	\$0.00	\$115,756.01	\$0.00	\$0.00	\$115,756.01	\$115,756.01	\$0.00
2731 Artículos deportivos	\$0.00	\$115,756.01	\$115,756.01	\$0.00	\$115,756.01	\$0.00	\$0.00	\$115,756.01	\$115,756.01	\$0.00
PROGRAMA PARA EL DESARROLLO										
\$0.00 \$1,160,231.29 \$1,160,231.29 \$0.00 \$1,160,231.29 \$1,160,231.29 \$0.00 \$993,521.52 \$1,160,231.29 \$1,160,231.29 \$0.00										



Usr: RODRIGO_RF
Rep: rptEstadoPresupuestoEgresos_FF

Universidad Politécnica de Puebla
Estado de Puebla
Estado del Ejercicio del Presupuesto por Fuente de Financiamiento Al 31/dic./2020

Fecha y hora de Impresión: 11/ene./2021 03:27 p. m.




Objeto del Gasto	Aprobado	Ampliaciones / (Reducciones)	Presupuesto Vigente	Presupuesto Disponible para Comprometer		Comprometido y No Devengado		Presupuesto Sin Devengar	Ejercido	Pagado	Cuentas por Pagar
				Comprometido	Comprometer	Devengado	Devengado				
BIENES MUEBLES, INMUEBLES E INTANGIBLE											
5100	\$0.00	\$1,252,231.15	\$1,252,231.15	\$1,252,231.15	\$0.00	\$0.00	\$0.00	\$0.00	\$1,252,231.15	\$1,252,231.15	\$0.00
5100 MOBILIARIO Y EQUIPO DE ADMINISTRACIÓN	\$0.00	\$1,222,918.16	\$1,222,918.16	\$1,222,918.16	\$0.00	\$0.00	\$0.00	\$0.00	\$1,222,918.16	\$1,222,918.16	\$0.00
5150 Equipo de cómputo y de tecnología de la información	\$0.00	\$1,222,918.16	\$1,222,918.16	\$1,222,918.16	\$0.00	\$0.00	\$0.00	\$0.00	\$1,222,918.16	\$1,222,918.16	\$0.00
5151 Equipo de cómputo y de tecnología de la información	\$0.00	\$1,222,918.16	\$1,222,918.16	\$1,222,918.16	\$0.00	\$0.00	\$0.00	\$0.00	\$1,222,918.16	\$1,222,918.16	\$0.00
5200 MOBILIARIO Y EQUIPO EDUCACIONAL Y RECREATIVO	\$0.00	\$29,312.99	\$29,312.99	\$29,312.99	\$0.00	\$0.00	\$0.00	\$0.00	\$29,312.99	\$29,312.99	\$0.00
5220 Aparatos deportivos	\$0.00	\$29,312.99	\$29,312.99	\$29,312.99	\$0.00	\$0.00	\$0.00	\$0.00	\$29,312.99	\$29,312.99	\$0.00
5221 Aparatos deportivos	\$0.00	\$29,312.99	\$29,312.99	\$29,312.99	\$0.00	\$0.00	\$0.00	\$0.00	\$29,312.99	\$29,312.99	\$0.00
PROGRAMA DE FORTALECIMIENTO A	\$0.00	\$1,357,987.15	\$1,357,987.15	\$1,357,987.15	\$0.00	\$0.00	\$0.00	\$0.00	\$1,357,987.15	\$1,357,987.15	\$0.00
260 PROGRAMA FORTALECIMIENTO A LA EXCELENCIA EDUCATIVA											
3000 SERVICIOS GENERALES	\$0.00	\$152,400.00	\$152,400.00	\$152,400.00	\$0.00	\$0.00	\$0.00	\$0.00	\$152,400.00	\$152,400.00	\$0.00
3500 SERVICIOS DE INSTALACIÓN, REPARACIÓN, MANTEA	\$0.00	\$152,400.00	\$152,400.00	\$152,400.00	\$0.00	\$0.00	\$0.00	\$0.00	\$152,400.00	\$152,400.00	\$0.00
3510 Conservación y mantenimiento menor de inmuebles	\$0.00	\$152,400.00	\$152,400.00	\$152,400.00	\$0.00	\$0.00	\$0.00	\$0.00	\$152,400.00	\$152,400.00	\$0.00
3511 Conservación y mantenimiento menor de inmuebles	\$0.00	\$152,400.00	\$152,400.00	\$152,400.00	\$0.00	\$0.00	\$0.00	\$0.00	\$152,400.00	\$152,400.00	\$0.00
4000 TRANSFERENCIAS, ASIGNACIONES, SUBSIDIO	\$0.00	\$58.59	\$58.59	\$58.59	\$58.59	\$0.00	\$0.00	\$58.59	\$0.00	\$0.00	\$0.00
4100 TRANSFERENCIAS INTERNAS Y ASIGNACIONES AL S	\$0.00	\$58.59	\$58.59	\$58.59	\$58.59	\$0.00	\$0.00	\$58.59	\$0.00	\$0.00	\$0.00
4150 Transferencias internas otorgadas a entidades paraestata	\$0.00	\$58.59	\$58.59	\$58.59	\$58.59	\$0.00	\$0.00	\$58.59	\$0.00	\$0.00	\$0.00
4151 Transferencias internas otorgadas a entidades paraestata	\$0.00	\$58.59	\$58.59	\$58.59	\$58.59	\$0.00	\$0.00	\$58.59	\$0.00	\$0.00	\$0.00
PROGRAMA FORTALECIMIENTO A LA	\$0.00	\$152,458.59	\$152,458.59	\$152,400.00	\$58.59	\$0.00	\$0.00	\$58.59	\$152,400.00	\$152,400.00	\$0.00
Total Final	\$36,135,925.00	\$7,151,927.19	\$43,287,852.19	\$43,287,852.19	\$17,244,182.55	\$77,547,658.64	\$311,110.54	\$2,055,304.79	\$66,896,033.86	\$66,896,033.86	\$4,340,518.15



Usr: RODRIGO_RF
 Rep: rptEstadoPresupuestoEgresos_FF

Universidad Politécnica de Puebla
Estado de Puebla
Estado del Ejercicio del Presupuesto por Fuente de Financiamiento Al 31/dic./2020

Fecha y hora de Impresión | 11/ene./2021 | 03:27 p. m.

Objeto del Gasto	Unidad Administrativa	Ampliaciones / (reducciones)	Presupuesto Vigente	Comprometido	Presupuesto Disponible para Comprometer		Devengado	Comprometido o No Devengado	Presupuesto Sin Devenegar	Ejercido	Pagado	Cuentas por Pagar Deuda
					Comprometido	Disponible para Comprometer						
												
		MITO, CARLOS ALBERTO RIVERA AGUIRRE RECTOR										
												
		M.A. MARGARITA CUACHAYO LOZANO JEFA DEL DEPARTAMENTO DE RECURSOS FINANCIEROS										
												
		MITO, JOSE IGNACIO HERNANDEZ GARCIA SECRETARIO ADMINISTRATIVO										



Universidad Politécnica de Puebla
Estado de Puebla
Endeudamiento Neto

Del 01/ene./2020 Al 31/dic./2020

Usu: RODRIGO_RF
Rep: rptEndeudamientoNeto

Fecha y hora de Impresión 11/ene./2021 03:28 p. m.

Identificación de Crédito o Instrumento	Contratación/Colocación	Amortización	Endeudamiento Neto
	A	B	C=A-B
Créditos Bancarios			
Total Créditos Bancarios	\$0.00	\$0.00	\$0.00
Otros Instrumentos de Deuda			
Total Otros Instrumentos de Deuda	\$0.00	\$0.00	\$0.00
Total	\$0.00	\$0.00	\$0.00

MTRO. CARLOS ALBERTO RIVERA AGUIRRE

RECTOR

MTRO. JOSÉ IGNACIO HERNÁNDEZ GARCÍA

SECRETARIO ADMINISTRATIVO

M.A. MARGARITA COACHAYO LOZANO
JEFA DEL DEPARTAMENTO DE RECURSOS FINANCIEROS



Universidad Politécnica de Puebla
Estado de Puebla
Intereses de la Deuda

Del 01/ene./2020 Al 31/dic./2020

Usu: RODRIGO_RF
Rep: rptInteresesdeLaDeuda

Fecha y hora de Impresión | 1/ene./2021
03:29 p. m.

Identificación de Crédito o Instrumento	Devengado	Pagado
Créditos Bancarios		
Total de Intereses de Créditos Bancarios	\$0.00	\$0.00
Otros Instrumentos de Deuda		
Total de Intereses de Otros Instrumentos de Deuda	\$0.00	\$0.00
Total	\$0.00	\$0.00

MTRO. CARLOS ALBERTO RIVERA AGUIRRE

RECTOR

MTRO. JOSÉ IGNACIO HERNÁNDEZ GARCÍA

SECRETARIO ADMINISTRATIVO

M.A. MARGARITA CHACHAYO LOZANO
JEFA DEL DEPARTAMENTO DE RECURSOS FINANCIEROS

Universidad Politécnica de Puebla
Estado de Puebla
Indicadores de Postura Fiscal
del 01/ene./2020 al 31/dic./2020

Usr: RODRIGO_RF
 Rep: rptIndicadoresPosturaFiscal

Fecha y hora de Impresión | 11/ene./2021
 03:30 p. m.

Concepto	Estimado	Devengado	Pagado
I. Ingresos Presupuestarios (I=1+2)	\$66,139,925.00	\$69,609,696.05	\$69,609,696.05
1. Ingresos del Gobierno de la Entidad Federativa	\$0.00	\$0.00	\$0.00
2. Ingresos del Sector Paraestatal	\$66,139,925.00	\$69,609,696.05	\$69,609,696.05
II. Egresos Presupuestarios (II=3+4)	\$66,139,925.00	\$71,236,548.00	\$66,896,033.86
3. Egresos del Gobierno de la Entidad Federativa	\$0.00	\$0.00	\$0.00
4. Egresos del Sector Paraestatal	\$66,139,925.00	\$71,236,548.00	\$66,896,033.86
III. Balance Presupuestario (Superávit o Déficit) (III = I - II)	\$0.00	-\$1,626,851.95	\$2,713,662.19

Concepto	Estimado	Devengado	Pagado
III. Balance Presupuestario (Superávit o Déficit)	\$0.00	-\$1,626,851.95	\$2,713,662.19
IV. Intereses, Comisiones y Gastos de la Deuda	\$0.00	\$0.00	\$0.00
V. Balance Primario (Superávit o Déficit) (V= III - IV)	\$0.00	-\$1,626,851.95	\$2,713,662.19

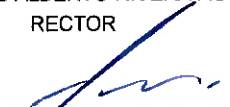
Concepto	Estimado	Devengado	Pagado
A. Financiamiento	\$0.00	\$0.00	\$0.00
B. Amortización de la deuda	\$0.00	\$0.00	\$0.00
C. Endeudamiento ó desendeudamiento (C = A - B)	\$0.00	\$0.00	\$0.00



MTRD. CARLOS ALBERTO RIVERA AGUIRRE
 RECTOR



MTRD. JOSÉ IGNACIO HERNÁNDEZ GARCÍA
 SECRETARIO ADMINISTRATIVO



M.A. MARGARITA CUACHAYO LOZANO
 JEFA DEL DEPARTAMENTO DE RECURSOS
 FINANCIEROS

Universidad Politécnica de Puebla
Estado de Puebla
Gasto por Categoría Programática
Del 01/dic./2020 Al 31/dic./2020


Usr: RODRIGO_RF
 Rep: rptEstadoPresupuestoEgresos_PC

Fecha y hora de Impresión | 11/ene./2021 03:31 p. m.

Concepto	Egresos					Subejercicio
	Aprobado	Ampliaciones / (Reducciones)	Modificado	Devengado	Pagado	
	1	2	3=(1+2)	4	5	6 = (3 - 4)

Programas						
Desempeño de las Funciones						
Prestación de Servicios Públicos	\$66,139,925.00	\$7,151,927.19	\$73,291,852.19	\$19,023,813.37	\$15,608,968.16	\$54,268,038.82
Total del Gasto	\$66,139,925.00	\$7,151,927.19	\$73,291,852.19	\$19,023,813.37	\$15,608,968.16	\$54,268,038.82


 MTR. CARLOS ALBERTO RIVERA AGUIRRE
 RECTOR



 MTR. JOSÉ IGNACIO HERNÁNDEZ GARCÍA
 SECRETARIO ADMINISTRATIVO


 M.A. MARGARITA CUACHAYO LOZANO
 JEFA DEL DEPARTAMENTO DE RECURSOS FINANCIEROS




Universidad Politécnica de Puebla
Estado de Puebla
Ramo o Dependencia / Distribución Geográfica (Entidad Federativa) / Programas y proyectos de inversión
Del 01/ene./2020 Al 31/dic./2020

Ramo o Dependencia / Distribución geográfica / Programas y proyectos de inversión	Ampliaciones/ Aprobado(Reducciones)	Presupuesto Vigente	Comprometido	Presupuesto Disponibile para Comprometer	Devengado	Comprometido No Devengado	Presupuesto Sin Devengar	Ejercido	Pagado	Cuentas por Pagar Deuda
--	--	------------------------	--------------	--	-----------	------------------------------	-----------------------------	----------	--------	----------------------------



 MTR. CARLOS ALBERTO RIVERA AGUIRRE
 RECTOR



 M.A. MARGARITA CUACHAYO LOZANO
 JEFA DEL DEPARTAMENTO DE RECURSOS FINANCIEROS



 MTR. JOSE IGNACIO HERNANDEZ GARCIA
 SECRETARIO ADMINISTRATIVO



UNIVERSIDAD POLITÉCNICA DE FUEBLA
INDICADORES PARA RESULTADOS 1/
DEL 01 DE ENERO AL 31 DICIEMBRE 2020

PP	INDICADORES				METAS				PRESUPUESTO (MILES DE PESOS)					
	Programa Presupuestario / Indicador	Nivel	Tipo 1/	Dimensión a Medir	Unidad de Medida	Aprobada	Modificada	Alcanzada	Alc./ Aprob.	Aprobado	Modificado	Devengado 2/	Dev. / Aprob.	Dev. / Modif.
00	Cobertura Superior (No incluye Posgrado)	FIN	Estratégico	Eficacia	Persona	166,183.00	166,183.00			66,139,935.00	73,291,852.19	71,236,548.00	107.71%	97.20%
00	Porcentaje de alumnos inscritos en la Universidad	PROPOSITO	Estratégico	Eficacia	Porcentaje	76.92	76.92			42,991,218.20	47,756,240.63	45,503,663.13	105.84%	95.28%
00	Número de sistemas de gestión implementados	Componente	Estratégico	Calidad	Sistema	3.00	3.00			5,787,176.70	5,789,696.38	7,500,162.39	129.60%	129.54%
00	Porcentaje de estudiantes participaciones en actividades de integración (Movilidad internacional, emprendimiento, actividades deportivas, actividades culturales y/o actividades de desarrollo humano de alto nivel académico)	Componente	Estratégico	Eficacia	Porcentaje	90.00	90.00			11,574,353.40	12,532,058.38	10,802,722.48	93.33%	85.79%
00	Porcentaje de deserción escolar.	Componente	Estratégico	Eficacia	Porcentaje	11.50	11.50			5,787,176.70	5,787,176.70	7,430,000.00	128.39%	128.39%
00	Porcentaje de estudiantes beneficiados con la vinculación	Componente	Estratégico	Eficacia	Porcentaje	100.00	100.00			-	1,366,680.10		N/A	

1/ Solo se reportará el tipo de indicador estratégico.

2/ Se conforma con el artículo 52 de la Ley General de Contabilidad Gubernamental (LOGCG), se considera como base de registro el Momento Contable del Devengado.

Fuente: Secretaría de Finanzas y Administración.


"Bajo protesta de decir verdad declaramos que los Estados Financieros y sus Notas son razonablemente correctos y responsabilidad del emisor"

MTRO. CARLOS ALBERTO RIVERA AGUIRRE
RECTOR


MTRO. JOSE GUACIMO HERNANDEZ GARCIA
SECRETARIO ADMINISTRATIVO

Concepto	Egresos					
	Aprobado	Ampliaciones / (Reducciones)	Modificado	Devengado	Pagado	Subejercicio
	1	2	3=(1+2)	4	5	6 = (3 - 4)

Sin Ramo/Dependencia						
RECTORIA	\$0.00	\$8,613,207.61	\$8,613,207.61	\$8,613,207.61	\$8,378,850.67	\$0.00
SECRETARIA ADMINISTRATIVA	\$0.00	\$4,643,159.41	\$4,643,159.41	\$4,633,495.81	\$4,524,893.25	\$9,663.60
SECRETARIA ACADEMICA	\$66,139,925.00	-\$6,104,439.83	\$60,035,485.17	\$57,989,844.58	\$53,992,288.94	\$2,045,640.59
Sin Ramo/Dependencia	\$66,139,925.00	\$7,181,927.19	\$73,291,852.19	\$71,236,548.00	\$66,895,045.86	\$2,055,304.19
Total del Gasto	\$66,139,925.00	\$7,181,927.19	\$73,291,852.19	\$71,236,548.00	\$66,895,045.86	\$2,055,304.19


 MTR. CARLOS ALBERTO RIVERA AGUIRRE
 RECTOR

M.A. MARGARITA CUACHAYO LOZANO
 JEFA DEL DEPARTAMENTO DE RECURSOS FINANCIEROS


 MTR. JOSE IGNACIO HERNANDEZ GARCIA
 SECRETARIO ADMINISTRATIVO

Concepto	Egresos					
	Aprobado	Ampliaciones / (Reducciones)	Modificado	Devengado	Pagado	Subejercicio
	1	2	3=(1+2)	4	5	6 = (3 - 4)
Gasto Corriente	\$66,139,925.00	\$5,071,697.37	\$71,211,622.37	\$69,581,803.43	\$65,241,289.29	\$1,629,818.94
Gasto de Capital	\$0.00	\$2,080,229.82	\$2,080,229.82	\$1,654,744.57	\$1,654,744.57	\$425,485.25
Total del Gasto	\$66,139,925.00	\$7,151,927.19	\$73,291,852.19	\$71,236,548.00	\$66,896,033.86	\$2,055,304.19

Mtro. CARLOS ALBERTO RIVERA AGUIRRE

RECTOR

M.A. MARGARITA GUACHAYO LOZANO

JEFA DEL DEPARTAMENTO DE RECURSOS FINANCIEROS

Mtro. JOSÉ MANUEL HERNÁNDEZ GARCÍA


SECRETARIO ADMINISTRATIVO

Universidad Politécnica de Puebla
Estado de Puebla
Estado Analítico del Ejercicio del Presupuesto de Egresos
Clasificación Funcional (Finalidad y Función)

| Del 01/ene./2020 Al 31/dic./2020

Fecha y hora de Impresión | 11/ene./2021 03:34 p. m.

Concepto	Egresos					
	Aprobado	Ampliaciones / (Reducciones)	Modificado	Devengado	Pagado	Subejercicio
	1	2	3=(1+2)	4	5	6. = (3 - 4)
DESARROLLO SOCIAL EDUCACIÓN	\$66,139,925.00	\$7,151,927.19	\$73,291,852.19	\$71,236,548.00	\$66,896,033.86	\$2,055,304.19
	\$66,139,925.00	\$7,151,927.19	\$73,291,852.19	\$71,236,548.00	\$66,896,033.86	\$2,055,304.19
Total del Gasto	\$66,139,925.00	\$7,151,927.19	\$73,291,852.19	\$71,236,548.00	\$66,896,033.86	\$2,055,304.19




MTRO. CARLOS ALBERTO RIVERA AGUIRRE
 RECTOR



MTRO. JOSE IGNACIO HERNANDEZ GARCIA
 SECRETARIO ADMINISTRATIVO

M.A. MARGARITA CUACHAYO LOZANO
 JEFA DEL DEPARTAMENTO DE RECURSOS FINANCIEROS

Concepto	Egresos					
	Aprobado 1	Ampliaciones / (Reducciones) 2	Modificado 3=(1+2)	Devengado 4	Pagado 5	Subejercicio 6 = (3 - 4)
SERVICIOS PERSONALES						
REMUNERACIONES AL PERSONAL DE CARÁCTER PERMANENTE	\$48,855,041.00	-\$1,561,043.47	\$47,293,997.53	\$46,914,907.41	\$45,689,875.58	\$379,090.12
REMUNERACIONES ADICIONALES Y ESPECIALES	\$29,252,567.06	\$274,040.09	\$29,526,607.15	\$29,526,607.15	\$28,771,415.68	\$0.00
REMUNERACION DE CARÁCTER EVENTUAL	\$3,440,394.00	\$571,804.32	\$4,012,198.32	\$4,012,198.32	\$3,890,284.26	\$0.00
SEGURIDAD SOCIAL	\$7,543,736.72	-\$2,288,756.13	\$5,254,980.59	\$5,254,980.59	\$5,120,724.33	\$0.00
OTRAS PRESTACIONES SOCIALES Y ECONÓMICAS	\$7,504,597.04	-\$4,151.30	\$7,500,445.74	\$7,500,445.74	\$7,297,264.47	\$0.00
MATERIALES Y SUMINISTROS	\$1,113,746.18	-\$113,880.45	\$999,765.73	\$620,675.61	\$610,186.94	\$379,090.12
MATERIALES DE ADMINISTRACIÓN, EMISIÓN DE DOCUMENTOS Y ARTÍCULOS OFICIALES	\$2,708,121.60	\$6,732,489.59	\$9,440,611.19	\$9,326,635.89	\$7,670,185.61	\$113,975.30
ALIMENTOS Y UTENSILIOS	\$483,612.69	\$23,047.42	\$506,660.11	\$473,747.67	\$473,747.67	\$32,912.44
MATERIAS PRIMAS Y MATERIALES DE PRODUCCIÓN Y COMERCIALIZACIÓN	\$109,177.77	-\$723.96	\$108,453.81	\$108,453.81	\$108,453.81	\$0.00
MATERIALES Y ARTÍCULOS DE CONSTRUCCIÓN Y DE REPARACIÓN	\$0.00	\$7,500.00	\$7,500.00	\$7,500.00	\$7,500.00	\$0.00
LABORATORIO	\$268,778.92	\$4,186,078.63	\$4,454,857.55	\$4,418,794.69	\$3,197,013.51	\$36,062.86
PRODUCTOS QUÍMICOS, FARMACÉUTICOS Y DE LABORATORIO	\$641,799.15	\$1,655,059.65	\$2,296,858.80	\$2,266,858.80	\$2,069,086.58	\$30,000.00
COMBUSTIBLES, LUBRICANTES Y ADITIVOS	\$699,889.37	-\$155,334.57	\$544,554.80	\$544,554.80	\$544,554.80	\$0.00
VESTUARIO, BLANCOS, PRENDAS DE PROTECCIÓN Y ARTÍCULOS DEPORTIVOS	\$208,139.59	\$439,215.61	\$647,355.20	\$647,355.20	\$647,355.20	\$0.00
HERRAMIENTAS, REFACCIONES Y ACCESORIOS MENORES	\$296,724.11	\$577,646.81	\$874,370.92	\$859,370.92	\$622,472.04	\$15,000.00
SERVICIOS GENERALES	\$12,942,879.34	\$123,395.04	\$13,066,274.38	\$12,919,659.24	\$11,460,627.21	\$146,615.14
SERVICIOS BÁSICOS	\$1,522,518.34	-\$527,584.22	\$994,934.12	\$994,934.12	\$956,777.12	\$0.00
SERVICIOS DE ARRENDAMIENTO	\$790,726.20	-\$142,728.84	\$647,997.36	\$647,997.36	\$587,678.52	\$0.00
SERVICIOS PROFESIONALES, CIENTÍFICOS, TÉCNICOS Y OTROS SERVICIOS	\$4,434,476.27	-\$334,217.86	\$4,100,258.41	\$4,065,258.41	\$3,953,859.38	\$35,000.00
SERVICIOS FINANCIEROS, BANCARIOS Y COMERCIALES	\$209,500.41	\$51,362.49	\$260,862.90	\$249,247.75	\$249,247.75	\$11,615.15


RECTOR

MTRO. CARLOS ALBERTO RVERA-AGUIRRE



MTRO. JOSÉ IGNACIO HERNÁNDEZ GARCÍA
SECRETARIO ADMINISTRATIVO

M.A. MARGARITA CUACHAYO LOZANO
JEFA DEL DEPARTAMENTO DE RECURSOS FINANCIEROS


Universidad Politécnica de Puebla
Estado de Puebla
Estado Analítico del Ejercicio del Presupuesto de Egresos
Clasificación por Objeto del Gasto (Capítulo y Concepto)


Usu: RODRIGO_RF
 Rep: rptEstadoPresupuestoEgresos_CP_CTO


Del 01/ene./2020 Al 31/dic./2020

Fecha y 11/ene./2021
 hora de Impresión 03:34 p. m.

Concepto	Egresos					
	Aprobado 1	Ampliaciones / (Reducciones) 2	Modificado 3=(1+2)	Devengado 4	Pagado 5	Subejercicio 6 = (3 - 4)
SERVICIOS DE INSTALACION, REPARACION, MANTENIMIENTO Y CONSERVACION	\$3,060,470.64	\$1,852,335.87	\$4,912,806.51	\$4,877,806.51	\$3,855,635.35	\$35,000.00
SERVICIOS DE COMUNICACION SOCIAL Y PUBLICIDAD	\$333,984.80	-\$318,984.80	\$15,000.00	\$0.00	\$0.00	\$15,000.00
SERVICIOS DE TRASLADO Y VIATICOS	\$341,495.80	-\$274,228.03	\$67,267.77	\$52,267.77	\$52,267.77	\$15,000.00
SERVICIOS OFICIALES	\$528,465.88	-\$200,642.87	\$327,823.01	\$292,823.02	\$288,742.02	\$34,999.99
OTROS SERVICIOS GENERALES	\$1,721,241.00	\$18,083.30	\$1,739,324.30	\$1,739,324.30	\$1,516,419.30	\$0.00
TRANSFERENCIAS, ASIGNACIONES, SUBSIDIOS Y OTRAS AYUDAS	\$1,633,883.06	-\$223,143.79	\$1,410,739.27	\$420,600.89	\$420,600.89	\$990,138.38
TRANSFERENCIAS INTERNAS Y ASIGNACIONES AL SECTOR PÚBLICO	\$0.00	\$58.59	\$58.59	\$0.00	\$0.00	\$58.59
AYUDAS SOCIALES	\$1,633,883.06	-\$223,202.38	\$1,410,680.68	\$420,600.89	\$420,600.89	\$990,079.79
BIENES MUEBLES, INMUEBLES E INTANGIBLES	\$0.00	\$2,080,229.82	\$2,080,229.82	\$1,654,744.57	\$1,654,744.57	\$425,485.25
MOBILIARIO Y EQUIPO DE ADMINISTRACION	\$0.00	\$1,802,379.87	\$1,802,379.87	\$1,376,894.64	\$1,376,894.64	\$425,485.23
MOBILIARIO Y EQUIPO EDUCACIONAL Y RECREATIVO	\$0.00	\$29,449.93	\$29,449.93	\$29,449.93	\$29,449.93	\$0.00
VEHICULOS Y EQUIPO DE TRANSPORTE	\$0.00	\$248,400.02	\$248,400.02	\$248,400.00	\$248,400.00	\$0.02
Total del Gasto	\$66,139,925.00	\$7,151,927.19	\$73,291,852.19	\$71,236,548.00	\$66,896,033.86	\$2,055,304.19


 MTR. JOSE IGNACIO HERNANDEZ GARCIA
 SECRETARIO ADMINISTRATIVO


 MTR. CARLOS ALBERTO RIVERA AGUIRRE
 RECTOR


 M.A. MARGARITA CUACHAYO LOZANO
 JEFA DEL DEPARTAMENTO DE RECURSOS FINANCIEROS



Universidad Politécnica de Puebla Estado de Puebla

Balanza de Comprobación del 01/dic./2020 al 31/dic./2020 Cuentas de Mayor con saldo y/o movimientos. (De la cuenta: 1000 a la 9000)

Usr: RODRIGO_RF
Rep: rptBalanzaComprobacion

Fecha y hora de Impresión: 11/ene./2021
03:36 p. m.

Nat.	Cuenta	Nombre de la cuenta	SALDO ANTERIOR		MOVIMIENTOS		SALDO ACTUAL	
			DEUDOR	ACREEDOR	DEUDOR	ACREEDOR	DEUDOR	ACREEDOR
D	1111	EFFECTIVO	\$20,000.00	\$0.00	\$0.00	\$20,000.00	\$0.00	\$0.00
D	1112	BANCOS/ TESORERÍA	\$16,507,479.41	\$0.00	\$8,708,700.01	\$19,407,525.23	\$5,808,654.19	\$0.00
D	1122	CUENTAS POR COBRAR A CORTO PLAZO	\$3,186.00	\$0.00	\$5,410,222.61	\$5,413,408.61	\$0.00	\$0.00
D	1123	DEUDORES DIVERSOS POR COBRAR A CORTO PLAZO	\$1,500.00	\$0.00	\$59,116.00	\$60,563.32	\$52.68	\$0.00
D	1124	INGRESOS POR RECUPERAR A CORTO PLAZO	\$0.00	\$0.00	\$717.48	\$717.48	\$0.00	\$0.00
D	1191	VALORES EN GARANTÍA	\$55,183.00	\$0.00	\$0.00	\$0.00	\$55,183.00	\$0.00
D	1231	TERRENOS	\$1,958,362.24	\$0.00	\$0.00	\$0.00	\$1,958,362.24	\$0.00
D	1233	EDIFICIOS NO HABITACIONALES	\$111,593,858.46	\$0.00	\$0.00	\$0.00	\$111,593,858.46	\$0.00
D	1239	OTROS BIENES INMUEBLES	\$30,337,469.18	\$0.00	\$0.00	\$0.00	\$30,337,469.18	\$0.00
D	1241	MOBILIARIO Y EQUIPO DE ADMINISTRACIÓN	\$25,920,432.21	\$0.00	\$0.00	\$0.00	\$25,920,432.21	\$0.00
D	1242	MOBILIARIO Y EQUIPO EDUCACIONAL Y RECREATIVO	\$34,821,897.24	\$0.00	\$0.00	\$0.00	\$34,821,897.24	\$0.00
D	1243	EQUIPO E INSTRUMENTAL MÉDICO Y DE LABORATORIO	\$8,483,360.90	\$0.00	\$0.00	\$0.00	\$8,483,360.90	\$0.00
D	1244	VEHÍCULOS Y EQUIPO DE TRANSPORTE	\$2,673,051.00	\$0.00	\$248,400.00	\$0.00	\$2,921,451.00	\$0.00
D	1246	MAQUINARIA, OTROS EQUIPOS Y HERRAMIENTAS	\$17,877,173.46	\$0.00	\$0.00	\$0.00	\$17,877,173.46	\$0.00
D	1247	COLECCIONES, OBRAS DE ARTE Y OBJETOS VALIOSOS	\$154,177.42	\$0.00	\$0.00	\$0.00	\$154,177.42	\$0.00
D	1251	SOFTWARE	\$445,440.00	\$0.00	\$0.00	\$0.00	\$445,440.00	\$0.00
D	1259	OTROS ACTIVOS INTANGIBLES	\$1.00	\$0.00	\$0.00	\$0.00	\$1.00	\$0.00
A	1261	DEPRECIACIÓN ACUMULADA DE BIENES INMUEBLES	\$0.00	\$5,042,038.61	\$0.00	\$118,879.59	\$0.00	\$5,160,918.20
A	1263	DEPRECIACIÓN ACUMULADA DE BIENES MUEBLES	\$0.00	\$30,880,399.15	\$0.00	\$771,572.92	\$0.00	\$31,651,972.07
A	1265	AMORTIZACIÓN ACUMULADA DE ACTIVOS INTANGIBLES	\$0.00	\$408,320.00	\$0.00	\$0.00	\$0.00	\$408,320.00
A	2111	SERVICIOS PERSONALES POR PAGAR A CORTO PLAZO	\$0.00	\$370,538.49	\$7,918,378.87	\$6,772,872.21	\$0.00	\$1,225,031.83
A	2112	PROVEEDORES POR PAGAR A CORTO PLAZO	\$0.00	\$484,896.52	\$7,271,193.94	\$9,668,874.73	\$0.00	\$2,892,577.31
A	2115	TRANSFERENCIAS OTORGADAS POR PAGAR A CORTO PLAZO	\$0.00	\$22,345.00	\$362,518.36	\$341,293.36	\$0.00	\$1,120.00
A	2117	RETENCIONES Y CONTRIBUCIONES POR PAGAR A CORTO PLAZO	\$0.00	\$565,991.89	\$1,927,684.53	\$1,588,301.21	\$0.00	\$226,608.57
A	2171	PROVISIÓN PARA DEMANDAS Y JUICIOS A CORTO PLAZO	\$0.00	\$0.00	\$25,276.08	\$25,276.08	\$0.00	\$0.00
A	3110	APORTACIONES	\$0.00	\$21,839.30	\$0.00	\$0.00	\$0.00	\$21,839.30
A	3120	DONACIONES DE CAPITAL	\$0.00	\$43,134,541.93	\$0.00	\$0.00	\$0.00	\$43,134,541.93
A	3130	ACTUALIZACIÓN DE LA HACIENDA PÚBLICA/PATRIMONIO	\$0.00	\$163,677,654.68	\$0.00	\$0.00	\$0.00	\$163,677,654.68
A	3210	RESULTADOS DEL EJERCICIO (AHORRO/DESAHORRO)	\$0.00	\$0.00	\$0.00	\$0.00	\$0.00	\$0.00
A	3220	RESULTADOS DE EJERCICIOS ANTERIORES	\$0.00	\$2,841,087.26	\$0.00	\$1,615.93	\$0.00	\$2,842,703.19
A	3252	CAMBIOS POR ERRORES CONTABLES	\$0.00	\$58,790.00	\$0.00	\$0.00	\$0.00	\$58,790.00
A	4151	PRODUCTOS	\$0.00	\$41,250.55	\$0.00	\$717.48	\$0.00	\$41,968.03
A	4173	INGRESOS POR VENTA DE BIENES Y PRESTACIÓN DE SERVICIOS DE ENTIDADES PARAESTATALES Y FIDEICOMISOS NO EMPRESARIALES Y NO FINANCIEROS	\$0.00	\$55,000.00	\$0.00	\$50,000.00	\$0.00	\$105,000.00
A	4223	SUBSIDIOS Y SUBVENCIONES	\$0.00	\$64,054,569.84	\$0.00	\$5,356,455.61	\$0.00	\$69,411,025.45
A	4399	OTROS INGRESOS Y BENEFICIOS VARIOS	\$0.00	\$51,702.57	\$0.00	\$0.00	\$0.00	\$51,702.57
D	5111	REMUNERACIONES AL PERSONAL DE CARÁCTER PERMANENTE	\$26,411,033.79	\$0.00	\$3,115,573.36	\$0.00	\$29,526,607.15	\$0.00
D	5112	REMUNERACIONES AL PERSONAL DE CARÁCTER TRANSITORIO	\$3,553,681.86	\$0.00	\$458,516.46	\$0.00	\$4,012,198.32	\$0.00
D	5113	REMUNERACIONES ADICIONALES Y ESPECIALES	\$1,368,869.37	\$0.00	\$3,886,111.22	\$0.00	\$5,254,980.59	\$0.00
D	5114	SEGURIDAD SOCIAL	\$6,693,345.35	\$0.00	\$607,100.39	\$0.00	\$7,500,445.74	\$0.00
D	5115	OTRAS PRESTACIONES SOCIALES Y ECONÓMICAS	\$97,236.75	\$0.00	\$523,438.86	\$0.00	\$620,675.61	\$0.00
D	5121	MATERIALES DE ADMINISTRACIÓN, EMISIÓN DE DOCUMENTOS Y ARTÍCULOS OFICIALES	\$206,233.78	\$0.00	\$267,513.89	\$0.00	\$473,747.67	\$0.00

Universidad Politécnica de Puebla

Estado de Puebla

Balanza de Comprobación del 01/dic./2020 al 31/dic./2020

Cuentas de Mayor con saldo y/o movimientos. (De la cuenta: 1000 a la 9000)

Fecha y hora de Impresión: 11/ene./2021 03:36 p. m.

Usr: RODRIGO_RF
Rep: rptBalanzaComprobacion

Nat.	Cuenta	Nombre de la cuenta	SALDO ANTERIOR		MOVIMIENTOS		SALDO ACTUAL	
			DEUDOR	ACREEDOR	DEUDOR	ACREEDOR	DEUDOR	ACREEDOR
D	5122	ALIMENTOS Y UTENSILIOS	\$60,445.73	\$0.00	\$48,008.08	\$0.00	\$108,453.81	\$0.00
D	5123	MATERIAS PRIMAS Y MATERIALES DE PRODUCCION Y COMERCIALIZACION	\$7,500.00	\$0.00	\$0.00	\$0.00	\$7,500.00	\$0.00
D	5124	MATERIALES Y ARTICULOS DE CONSTRUCCION Y DE REPARACION	\$1,373,926.38	\$0.00	\$3,045,768.31	\$0.00	\$4,418,794.69	\$0.00
D	5125	PRODUCTOS QUIMICOS, FARMACEUTICOS Y DE LABORATORIO	\$1,075,621.01	\$0.00	\$1,191,237.79	\$0.00	\$2,266,858.80	\$0.00
D	5126	COMBUSTIBLES, LUBRICANTES Y ADITIVOS	\$359,413.36	\$0.00	\$185,141.44	\$0.00	\$544,554.80	\$0.00
D	5127	VESTUARIO, BLANCOS, PRENDAS DE PROTECCION Y ARTICULOS DEPORTIVOS	\$215,619.77	\$0.00	\$431,735.43	\$0.00	\$647,355.20	\$0.00
D	5128	HERRAMIENTAS, REFACCIONES Y ACCESORIOS MENORES	\$477,327.26	\$0.00	\$382,043.66	\$0.00	\$859,370.92	\$0.00
D	5131	SERVICIOS BASICOS	\$918,840.40	\$0.00	\$76,093.72	\$0.00	\$994,934.12	\$0.00
D	5132	SERVICIOS DE ARRENDAMIENTO	\$58,269.91	\$0.00	\$589,727.45	\$0.00	\$647,997.36	\$0.00
D	5133	SERVICIOS PROFESIONALES, CIENTIFICOS Y TECNICOS Y OTROS SERVICIOS	\$3,562,535.00	\$0.00	\$502,723.41	\$0.00	\$4,065,258.41	\$0.00
D	5134	SERVICIOS FINANCIEROS, BANCARIOS Y COMERCIALES	\$206,747.45	\$0.00	\$42,500.30	\$0.00	\$249,247.75	\$0.00
D	5135	SERVICIOS DE INSTALACION, REPARACION, MANTENIMIENTO Y CONSERVACION	\$2,695,609.85	\$0.00	\$2,182,196.66	\$0.00	\$4,877,806.51	\$0.00
D	5137	SERVICIOS DE TRASLADO Y VIATICOS	\$45,899.33	\$0.00	\$6,368.44	\$0.00	\$52,267.77	\$0.00
D	5138	SERVICIOS OFICIALES	\$226,344.50	\$0.00	\$66,478.52	\$0.00	\$292,823.02	\$0.00
D	5139	OTROS SERVICIOS GENERALES	\$1,113,481.68	\$0.00	\$625,842.62	\$0.00	\$1,739,324.30	\$0.00
D	5241	AYUDAS SOCIALES A PERSONAS	\$79,307.53	\$0.00	\$78,043.36	\$0.00	\$157,350.89	\$0.00
D	5242	BECAS	\$0.00	\$0.00	\$263,250.00	\$0.00	\$263,250.00	\$0.00
D	5513	DEPRECIACION DE BIENES INMUEBLES	\$1,307,675.49	\$0.00	\$118,879.59	\$0.00	\$1,426,555.08	\$0.00
D	5515	DEPRECIACION DE BIENES MUEBLES	\$8,754,328.72	\$0.00	\$771,572.92	\$0.00	\$9,525,901.64	\$0.00
D	7110	VALORES EN CUSTODIA	\$4,418,601.08	\$0.00	\$288,539.49	\$312,177.13	\$4,394,963.44	\$0.00
A	7120	CUSTODIA DE VALORES	\$0.00	\$4,418,601.08	\$312,177.13	\$288,539.49	\$0.00	\$4,394,963.44
D	7412	DEMANDAS LABORALES EN PROCESO	\$167,897.54	\$0.00	\$0.00	\$0.00	\$167,897.54	\$0.00
D	7422	EN PROCESO DEMANDAS LABORALES	-\$167,897.54	\$0.00	\$0.00	\$0.00	-\$167,897.54	\$0.00
D	8110	LEY DE INGRESOS ESTIMADA	\$66,139,925.00	\$0.00	\$0.00	\$0.00	\$66,139,925.00	\$0.00
A	8120	LEY DE INGRESOS POR EJECUTAR	\$0.00	\$2,319,755.16	\$5,407,173.09	\$3,708,151.48	\$0.00	\$620,733.55
D	8130	MODIFICACIONES A LA LEY DE INGRESOS ESTIMADA	\$382,353.12	\$0.00	\$3,708,151.48	\$0.00	\$4,090,504.60	\$0.00
A	8140	LEY DE INGRESOS DEVENGADA	\$0.00	\$0.00	\$5,407,173.09	\$5,407,173.09	\$0.00	\$0.00
A	8150	LEY DE INGRESOS RECAUDADA	\$0.00	\$64,202,522.96	\$0.00	\$5,407,173.09	\$0.00	\$69,609,696.05
A	8210	PRESUPUESTO DE EGRESOS APROBADO	\$0.00	\$66,139,925.00	\$0.00	\$0.00	\$0.00	\$66,139,925.00
D	8220	PRESUPUESTO DE EGRESOS POR EJERCER	\$13,619,384.76	\$0.00	\$12,556,327.59	\$24,431,518.90	\$1,744,193.55	\$0.00
A	8230	MODIFICACIONES AL PRESUPUESTO DE EGRESOS APROBADO	\$0.00	\$3,134,222.21	\$8,538,622.61	\$12,556,327.59	\$0.00	\$7,151,927.19
D	8240	PRESUPUESTO DE EGRESOS COMPROMETIDO	\$3,442,027.82	\$0.00	\$15,892,896.19	\$19,023,813.37	\$311,110.64	\$0.00
D	8250	PRESUPUESTO DE EGRESOS DEVENGADO	\$925,668.93	\$0.00	\$19,023,813.37	\$15,608,968.16	\$4,340,514.14	\$0.00
D	8260	PRESUPUESTO DE EGRESOS EJERCIDO	\$0.00	\$0.00	\$15,608,968.16	\$15,608,968.16	\$0.00	\$0.00
D	8270	PRESUPUESTO DE EGRESOS PAGADO	\$51,287,065.70	\$0.00	\$15,608,968.16	\$0.00	\$66,896,033.86	\$0.00
Sumas =>			\$451,935,992.20	\$451,935,992.20	\$153,950,884.12	\$153,950,884.12	\$468,829,018.36	\$468,829,018.36




Universidad Politécnica de Puebla
Estado de Puebla

Balanza de Comprobación del 01/dic./2020 al 31/dic./2020

Cuentas de Mayor con saldo y/o movimientos. (De la cuenta: 1000 a la 9000)

Fecha y hora de Impresión: 11/ene./2021 03:36 p. m.

Nat.	Cuenta	Nombre de la cuenta	SALDO ANTERIOR		MOVIMIENTOS		SALDO ACTUAL	
			DEUDOR	ACREEDOR	DEUDOR	ACREEDOR	DEUDOR	ACREEDOR

	 MTRO. CARLOS ALBERTO RIVERA AGUIRRE RECTOR		 MTRO. JOSE IGNACIO HERNANDEZ GARCIA SECRETARIO ADMINISTRATIVO
	 M.A. MARGARITA CUACHAYO LOZANO JEFA DEL DEPARTAMENTO DE RECURSOS FINANCIEROS		



Universidad Politécnica de Puebla Estado de Puebla

Balanza de Comprobación del 01/dic./2020 al 31/dic./2020 Cuentas de Mayor con saldo y/o movimientos. (De la cuenta: 1000 a la 5999)

Usr: RODRIGO_RF
Rep: rptBalanzaComprobacion

Fecha y hora de Impresión: 11/ene./2021
03:36 p. m.

Nat.	Cuenta	Nombre de la cuenta	SALDO ANTERIOR		MOVIMIENTOS		SALDO ACTUAL	
			DEUDOR	ACREEDOR	DEUDOR	ACREEDOR	DEUDOR	ACREEDOR
D	1000	ACTIVO	\$214,521,813.76	\$0.00	\$14,427,156.10	\$25,792,667.15	\$203,156,302.71	\$0.00
D	1100	ACTIVO CIRCULANTE	\$16,587,348.41	\$0.00	\$14,178,756.10	\$24,902,214.64	\$5,863,889.87	\$0.00
D	1110	EFFECTIVO Y EQUIVALENTES	\$16,527,479.41	\$0.00	\$6,708,700.01	\$19,427,525.23	\$5,808,654.19	\$0.00
D	1111	EFFECTIVO	\$20,000.00	\$0.00	\$0.00	\$20,000.00	\$0.00	\$0.00
D	1111-1	CAJA	\$20,000.00	\$0.00	\$0.00	\$20,000.00	\$0.00	\$0.00
D	1111-1-001	CAJA	\$20,000.00	\$0.00	\$0.00	\$20,000.00	\$0.00	\$0.00
D	1112	BANCOS/TESORERÍA	\$16,507,479.41	\$0.00	\$6,708,700.01	\$19,407,525.23	\$5,808,654.19	\$0.00
D	1112-1	CUENTAS FEDERALES	\$7,342,683.83	\$0.00	\$2,168,503.41	\$6,218,477.40	\$3,292,709.84	\$0.00
D	1112-1-001	SANTANDER 17000003940 (CONCENTRADORA)	\$517.57	\$0.00	\$1,829,058.73	\$0.00	\$1,829,576.30	\$0.00
D	1112-1-010	SANTANDER 65503696136 (CONACYT)	\$237,549.98	\$0.00	\$0.00	\$0.00	\$237,549.98	\$0.00
D	1112-1-017	SANTANDER 65506322271 PRODEP	\$998,585.81	\$0.00	\$0.00	\$0.00	\$998,585.81	\$0.00
D	1112-1-026	SANTANDER 17000006796 (SUBSIDIO ORDINARIO)	\$0.00	\$0.00	\$0.00	\$0.00	\$0.00	\$0.00
D	1112-1-027	SANTANDER 17000006933 PFCE 2019	\$0.00	\$0.00	\$0.00	\$0.00	\$0.00	\$0.00
D	1112-1-028	SANTANDER 65607828555 PRODEP 2019	\$0.00	\$0.00	\$0.00	\$0.00	\$0.00	\$0.00
D	1112-1-029	SANTANDER 17000007007 (SUBSIDIO ORDINARIO)	\$5,953,571.88	\$0.00	\$339,444.68	\$6,066,077.40	\$226,939.16	\$0.00
D	1112-1-030	SANTANDER 65608357209 PROFEXCE 2020	\$152,458.59	\$0.00	\$0.00	\$152,400.00	\$58.59	\$0.00
D	1112-2	CUENTAS ESTATALES	\$5,070,772.38	\$0.00	\$6,110,308.16	\$9,348,581.23	\$1,832,499.31	\$0.00
D	1112-2-001	SANTANDER 17000003664 (CONCENTRADORA)	\$904.61	\$0.00	\$3,281,227.54	\$1,452,510.50	\$1,829,621.65	\$0.00
D	1112-2-011	SANTANDER 17000006782 (SUBSIDIO ORDINARIO)	\$0.00	\$0.00	\$2.26	\$2.26	\$0.00	\$0.00
D	1112-2-012	SANTANDER 17000006856 (RECURSO ESTATAL EXTRAORDINARIO 2019)	\$3,746.12	\$0.00	\$0.00	\$3,746.12	\$0.00	\$0.00
D	1112-2-013	SANTANDER 17000006890 (AP-2551 ASIGNACION EXTRAORDINARIA DE RECURSOS)	\$1,480.90	\$0.00	\$1.21	\$41.76	\$1,440.35	\$0.00
D	1112-2-014	SANTANDER 17000006995 (SUBSIDIO ORDINARIO)	\$5,064,640.75	\$0.00	\$2,829,077.15	\$7,892,280.59	\$1,437.31	\$0.00
D	1112-3	CUENTAS INGRESOS PROPIOS	\$4,094,023.20	\$0.00	\$429,888.44	\$3,840,466.60	\$683,445.04	\$0.00
D	1112-3-001	SANTANDER 17000003650 (CAPTACION DE DERECHOS)	\$3,663,304.87	\$0.00	\$267,988.33	\$3,570,710.86	\$360,582.34	\$0.00
D	1112-3-002	SANTANDER 65502544979 (INGRESOS PROPIOS)	\$430,718.33	\$0.00	\$161,900.11	\$269,755.74	\$322,862.70	\$0.00
D	1120	DERECHOS A RECIBIR EFFECTIVO O EQUIVALENTES	\$4,686.00	\$0.00	\$5,470,056.00	\$5,474,689.41	\$52.68	\$0.00
D	1122	CUENTAS POR COBRAR A CORTO PLAZO	\$3,186.00	\$0.00	\$5,410,222.61	\$5,413,408.61	\$0.00	\$0.00
D	1122-73	Ingresos por Venta de Bienes y Prestación de Servicios de Entidades Paraestatales y Fideicomisos No Empresariales y No Financieros	\$0.00	\$0.00	\$50,000.00	\$50,000.00	\$0.00	\$0.00
D	1122-79	** FALTA NOMBRE **	\$0.00	\$0.00	\$0.00	\$0.00	\$0.00	\$0.00
D	1122-79-02	Otros Ingresos, Otros Ingresos y Beneficios Varios	\$0.00	\$0.00	\$0.00	\$0.00	\$0.00	\$0.00
D	1122-9	OTRAS CUENTAS POR COBRAR	\$3,186.00	\$0.00	\$5,360,222.61	\$5,363,408.61	\$0.00	\$0.00
D	1122-9-1	IMPUESTO SOBRE SALARIO POR DEVOLVER	\$3,186.00	\$0.00	\$3,767.00	\$6,953.00	\$0.00	\$0.00
D	1122-93	Subsidios y Subvenciones	\$0.00	\$0.00	\$5,356,455.61	\$5,356,455.61	\$0.00	\$0.00
D	1123	DEUDORES DIVERSOS POR COBRAR A CORTO PLAZO	\$1,500.00	\$0.00	\$59,116.00	\$60,563.32	\$52.68	\$0.00
D	1123-1	GASTOS A COMPROBAR Y PENDIENTES DE APLICAR	\$1,500.00	\$0.00	\$59,116.00	\$60,563.32	\$52.68	\$0.00
D	1123-1-005	CORTES MENDOZA CESAR ANTONIO	\$0.00	\$0.00	\$0.00	\$0.00	\$0.00	\$0.00
D	1123-1-016	ESCAMILLA MOCTEZUMA LILIANA	\$0.00	\$0.00	\$0.00	\$0.00	\$0.00	\$0.00
D	1123-1-017	XICALI TRUJILLO HUGO	\$0.00	\$0.00	\$0.00	\$0.00	\$0.00	\$0.00
D	1123-1-019	CUACHAYO LOZANO MARGARITA	\$0.00	\$0.00	\$16,663.32	\$16,663.32	\$0.00	\$0.00
D	1123-1-026	ROJAS RODRIGUEZ JOSE LUIS	\$0.00	\$0.00	\$0.00	\$0.00	\$0.00	\$0.00
D	1123-1-081	ZUÑIGA AGUILAR VERONICA	\$0.00	\$0.00	\$0.00	\$0.00	\$0.00	\$0.00
D	1123-1-086	ACEVES PEREZ RITA MARINA	\$0.00	\$0.00	\$0.00	\$0.00	\$0.00	\$0.00
D	1123-1-106	RODRIGUEZ HUESCA REBECA	\$0.00	\$0.00	\$0.00	\$0.00	\$0.00	\$0.00
D	1123-1-117	RANGEL VELAZQUEZ SILVIA	\$0.00	\$0.00	\$0.00	\$0.00	\$0.00	\$0.00



Universidad Politécnica de Puebla

Estado de Puebla

Balanza de Comprobación del 01/dic./2020 al 31/dic./2020

Cuentas de Mayor con saldo y/o movimientos. (De la cuenta: 1000 a la 5999)

Usr: RODRIGO_RF

Rep: rptBalanzaComprobacion

Fecha y 11/ene./2021

hora de Impresión 03:36 p. m.

Nat.	Cuenta	Nombre de la cuenta	SALDO ANTERIOR		MOVIMIENTOS		SALDO ACTUAL	
			DEUDOR	ACREEDOR	DEUDOR	ACREEDOR	DEUDOR	ACREEDOR
D	1123-1-118	ROLDAN VELAZQUEZ JUAN FRANCISCO	\$0.00	\$0.00	\$0.00	\$0.00	\$0.00	\$0.00
D	1123-1-148	TELLEZ MELENDEZ JORGE VINICIO	\$0.00	\$0.00	\$0.00	\$0.00	\$0.00	\$0.00
D	1123-1-162	CONTRERAS BELLO ANLLEY	\$0.00	\$0.00	\$0.00	\$0.00	\$0.00	\$0.00
D	1123-1-164	SANCHEZ GARCIA MAYRA ANGELICA	\$0.00	\$0.00	\$0.00	\$0.00	\$0.00	\$0.00
D	1123-1-173	CLIMACO BAEZ ROSARIO GUADALUPE	\$0.00	\$0.00	\$0.00	\$0.00	\$0.00	\$0.00
D	1123-1-174	TERREROS LIMA JOSE CARLOS	\$0.00	\$0.00	\$0.00	\$0.00	\$0.00	\$0.00
D	1123-1-179	TEPOX PEREZ MARIO EDGAR	\$0.00	\$0.00	\$0.00	\$0.00	\$0.00	\$0.00
D	1123-1-180	MOSQUERA ROZO PAULA TATIANA	\$0.00	\$0.00	\$0.00	\$0.00	\$0.00	\$0.00
D	1123-1-181	NAVA BARBOSA MERITXELL	\$0.00	\$0.00	\$0.00	\$0.00	\$0.00	\$0.00
D	1123-1-182	LEON TEUTLI DAVID ALBERTO	\$0.00	\$0.00	\$0.00	\$0.00	\$0.00	\$0.00
D	1123-1-183	RODRIGUEZ LAVALLE NAYELI DEL CARMEN	\$0.00	\$0.00	\$0.00	\$0.00	\$0.00	\$0.00
D	1123-1-184	HERNANDEZ MARTINEZ MARIO	\$0.00	\$0.00	\$0.00	\$0.00	\$0.00	\$0.00
D	1123-1-185	SECRETARIA DE HACIENDA Y CREDITO PUBLICO	\$0.00	\$0.00	\$0.00	\$0.00	\$0.00	\$0.00
D	1123-1-186	OTERO GUTIERREZ SERGIO ISMAEL	\$0.00	\$0.00	\$0.00	\$0.00	\$0.00	\$0.00
D	1123-1-187	RIVERA AGUIRRE CARLOS ALBERTO	\$0.00	\$0.00	\$37,400.00	\$37,400.00	\$0.00	\$0.00
D	1123-1-188	MORALES GONZALEZ JOSE RICARDO	\$0.00	\$0.00	\$0.00	\$0.00	\$0.00	\$0.00
D	1123-1-189	LOPEZ CORTES JOSE FERNANDO	\$0.00	\$0.00	\$0.00	\$0.00	\$0.00	\$0.00
D	1123-1-191	MONZALVO AGUILAR MIGUEL ANGEL	\$1,500.00	\$0.00	\$0.00	\$1,500.00	\$0.00	\$0.00
D	1123-1-192	MENDOZA GONZALEZ GREGORIO	\$0.00	\$0.00	\$0.00	\$0.00	\$0.00	\$0.00
D	1123-1-193	SANCHEZ RODRIGUEZ ALONDRA	\$0.00	\$0.00	\$0.00	\$0.00	\$0.00	\$0.00
D	1123-1-194	TREJO TOVAR JOSE ENRIQUE	\$0.00	\$0.00	\$1,500.00	\$1,500.00	\$0.00	\$0.00
D	1123-1-195	RODRIGUEZ ARELLANO FAUSTO	\$0.00	\$0.00	\$3,500.00	\$3,500.00	\$0.00	\$0.00
D	1123-1-197	SEGUROS SURA. S.A DE C.V.	\$0.00	\$0.00	\$52.68	\$52.68	\$52.68	\$0.00
D	1124	INGRESOS POR RECUPERAR A CORTO PLAZO	\$0.00	\$0.00	\$717.48	\$717.48	\$0.00	\$0.00
D	1124-5	APROVECHAMIENTOS POR COBRAR	\$0.00	\$0.00	\$717.48	\$717.48	\$0.00	\$0.00
D	1124-51	Productos	\$0.00	\$0.00	\$717.48	\$717.48	\$0.00	\$0.00
D	1190	OTROS ACTIVOS CIRCULANTES	\$55,183.00	\$0.00	\$0.00	\$0.00	\$55,183.00	\$0.00
D	1191	VALORES EN GARANTÍA	\$55,183.00	\$0.00	\$0.00	\$0.00	\$55,183.00	\$0.00
D	1191-01	DEPOSITOS EN GARANTÍA	\$55,183.00	\$0.00	\$0.00	\$0.00	\$55,183.00	\$0.00
D	1191-01-01	COMISIÓN FEDERAL DE ELECTRICIDAD	\$55,183.00	\$0.00	\$0.00	\$0.00	\$55,183.00	\$0.00
D	1200	ACTIVO NO CIRCULANTE	\$197,934,465.35	\$0.00	\$248,400.00	\$899,452.51	\$197,292,412.84	\$0.00
D	1230	BIENES INMUEBLES, INFRAESTRUCTURA Y CONSTRUCCIONES EN PROCESO	\$143,889,689.88	\$0.00	\$0.00	\$0.00	\$143,889,689.88	\$0.00
D	1231	TERRENOS	\$1,958,362.24	\$0.00	\$0.00	\$0.00	\$1,958,362.24	\$0.00
D	1231-01	TERRENOS	\$1,958,362.24	\$0.00	\$0.00	\$0.00	\$1,958,362.24	\$0.00
D	1233	EDIFICIOS NO HABITACIONALES	\$111,593,858.46	\$0.00	\$0.00	\$0.00	\$111,593,858.46	\$0.00
D	1233-1	Edificios	\$111,593,858.46	\$0.00	\$0.00	\$0.00	\$111,593,858.46	\$0.00
D	1233-1-01	EDIFICIOS Y LOCALES	\$111,593,858.46	\$0.00	\$0.00	\$0.00	\$111,593,858.46	\$0.00
D	1239	OTROS BIENES INMUEBLES	\$30,337,469.18	\$0.00	\$0.00	\$0.00	\$30,337,469.18	\$0.00
D	1239-01	OTROS BIENES INMUEBLES	\$30,337,469.18	\$0.00	\$0.00	\$0.00	\$30,337,469.18	\$0.00
D	1240	BIENES MUEBLES	\$89,930,092.23	\$0.00	\$248,400.00	\$0.00	\$90,178,492.23	\$0.00
D	1241	MOBILIARIO Y EQUIPO DE ADMINISTRACIÓN	\$25,920,432.21	\$0.00	\$0.00	\$0.00	\$25,920,432.21	\$0.00
D	1241-1	Muebles de Oficina y Estantería	\$6,192,023.32	\$0.00	\$0.00	\$0.00	\$6,192,023.32	\$0.00
D	1241-1-004	ESCRITORIOS	\$1,014,455.37	\$0.00	\$0.00	\$0.00	\$1,014,455.37	\$0.00
D	1241-1-005	SILLAS	\$1,438,668.07	\$0.00	\$0.00	\$0.00	\$1,438,668.07	\$0.00
D	1241-1-008	ARCHIVEROS	\$282,255.66	\$0.00	\$0.00	\$0.00	\$282,255.66	\$0.00
D	1241-1-009	LIBREROS	\$696,546.65	\$0.00	\$0.00	\$0.00	\$696,546.65	\$0.00
D	1241-1-010	MESAS	\$1,249,968.60	\$0.00	\$0.00	\$0.00	\$1,249,968.60	\$0.00



Universidad Politécnica de Puebla Estado de Puebla

Balanza de Comprobación del 01/dic./2020 al 31/dic./2020

Cuentas de Mayor con saldo y/o movimientos. (De la cuenta: 1000 a la 5999)

Usr: RODRIGO_RF
Rep: rptBalanzaComprobacion

Fecha y hora de Impresión: 11/ene./2021
03:36 p. m.

Nat.	Cuenta	Nombre de la cuenta	SALDO ANTERIOR		MOVIMIENTOS		SALDO ACTUAL	
			DEUDOR	ACREEDOR	DEUDOR	ACREEDOR	DEUDOR	ACREEDOR
D	1241-1-011	PUPIRES	\$293,060.61	\$0.00	\$0.00	\$0.00	\$293,060.61	\$0.00
D	1241-1-015	SOPORTE PARA TECHO	\$109,153.10	\$0.00	\$0.00	\$0.00	\$109,153.10	\$0.00
D	1241-1-016	BANCOS	\$179,151.79	\$0.00	\$0.00	\$0.00	\$179,151.79	\$0.00
D	1241-1-5111	Muebles de oficina y estantería	\$928,743.45	\$0.00	\$0.00	\$0.00	\$928,743.45	\$0.00
D	1241-3	Equipo de Cómputo y de Tecnologías de la Información	\$19,016,463.87	\$0.00	\$0.00	\$0.00	\$19,016,463.87	\$0.00
D	1241-3-01	SERVIDORES	\$1,388,060.12	\$0.00	\$0.00	\$0.00	\$1,388,060.12	\$0.00
D	1241-3-02	COMPUTADORAS	\$5,010,055.06	\$0.00	\$0.00	\$0.00	\$5,010,055.06	\$0.00
D	1241-3-10	IMPRESORAS	\$1,134,206.36	\$0.00	\$0.00	\$0.00	\$1,134,206.36	\$0.00
D	1241-3-5151	Equipo de cómputo y de tecnologías de la información	\$11,484,142.33	\$0.00	\$0.00	\$0.00	\$11,484,142.33	\$0.00
D	1241-9	Otros Mobiliarios y Equipos de Administración	\$711,945.02	\$0.00	\$0.00	\$0.00	\$711,945.02	\$0.00
D	1241-9-5191	Otros Mobiliarios y equipos de administración	\$711,945.02	\$0.00	\$0.00	\$0.00	\$711,945.02	\$0.00
D	1242	MOBILIARIO Y EQUIPO EDUCACIONAL Y RECREATIVO	\$34,821,897.24	\$0.00	\$0.00	\$0.00	\$34,821,897.24	\$0.00
D	1242-1	Equipos y Aparatos Audiovisuales	\$5,900,203.93	\$0.00	\$0.00	\$0.00	\$5,900,203.93	\$0.00
D	1242-1-01	PROYECTORES	\$4,702,185.81	\$0.00	\$0.00	\$0.00	\$4,702,185.81	\$0.00
D	1242-1-07	PANTALLAS	\$122,145.10	\$0.00	\$0.00	\$0.00	\$122,145.10	\$0.00
D	1242-1-5211	Equipos y aparatos audiovisuales	\$1,075,873.02	\$0.00	\$0.00	\$0.00	\$1,075,873.02	\$0.00
D	1242-2	Aparatos Deportivos	\$182,809.63	\$0.00	\$0.00	\$0.00	\$182,809.63	\$0.00
D	1242-2-01	APARATOS Y EQUIPOS DE GIMNASIA Y PRACTICAS DEPORTIVAS	\$153,359.70	\$0.00	\$0.00	\$0.00	\$153,359.70	\$0.00
D	1242-2-5221	Aparatos deportivos	\$29,449.93	\$0.00	\$0.00	\$0.00	\$29,449.93	\$0.00
D	1242-3	Cámaras Fotográficas y de Video	\$198,993.54	\$0.00	\$0.00	\$0.00	\$198,993.54	\$0.00
D	1242-3-5231	Cámaras Fotográficas y de video	\$198,993.54	\$0.00	\$0.00	\$0.00	\$198,993.54	\$0.00
D	1242-9	Otro Mobiliario y Equipo Educativo y Recreativo	\$28,539,890.14	\$0.00	\$0.00	\$0.00	\$28,539,890.14	\$0.00
D	1242-9-01	MUEBLES ESPECIALIZADOS PARA USO ESCOLAR	\$781,898.82	\$0.00	\$0.00	\$0.00	\$781,898.82	\$0.00
D	1242-9-5291	Otro mobiliario y equipo educacional y recreativo	\$27,757,991.32	\$0.00	\$0.00	\$0.00	\$27,757,991.32	\$0.00
D	1243	EQUIPO E INSTRUMENTAL MÉDICO Y DE LABORATORIO	\$8,483,360.90	\$0.00	\$0.00	\$0.00	\$8,483,360.90	\$0.00
D	1243-1	Equipo Médico y de Laboratorio	\$6,322,045.16	\$0.00	\$0.00	\$0.00	\$6,322,045.16	\$0.00
D	1243-1-01	INCUBADORAS	\$55,633.48	\$0.00	\$0.00	\$0.00	\$55,633.48	\$0.00
D	1243-1-02	MICROSCOPIOS	\$3,628.48	\$0.00	\$0.00	\$0.00	\$3,628.48	\$0.00
D	1243-1-03	EQUIPOS, REFACCIONES Y ACCESORIOS PARA LABORATORIOS DE INVESTIGACION CIENTIFICA	\$2,883,265.96	\$0.00	\$0.00	\$0.00	\$2,883,265.96	\$0.00
D	1243-1-03-3	LABORATORIO INVESTIGACION CIENTIFICA	\$2,580,765.96	\$0.00	\$0.00	\$0.00	\$2,580,765.96	\$0.00
D	1243-1-03-4	EQUIPO DE LABORATORIO JETTA A6 COMFORTLINE 2015	\$302,500.00	\$0.00	\$0.00	\$0.00	\$302,500.00	\$0.00
D	1243-1-5311	Equipo médico y de laboratorio	\$3,379,517.24	\$0.00	\$0.00	\$0.00	\$3,379,517.24	\$0.00
D	1243-2	Instrumental Médico y de Laboratorio	\$2,161,315.74	\$0.00	\$0.00	\$0.00	\$2,161,315.74	\$0.00
D	1243-2-01	INSTRUMENTAL UTILIZADO EN LABORATORIOS DE INVESTIGACION CIENTIFICA	\$1,513,643.26	\$0.00	\$0.00	\$0.00	\$1,513,643.26	\$0.00
D	1243-2-5321	Instrumental médico y de laboratorio	\$647,672.48	\$0.00	\$0.00	\$0.00	\$647,672.48	\$0.00
D	1244	VEHICULOS Y EQUIPO DE TRANSPORTE	\$2,673,051.00	\$0.00	\$0.00	\$0.00	\$2,673,051.00	\$0.00
D	1244-1	vehículos y equipo terrestre	\$2,673,051.00	\$0.00	\$0.00	\$0.00	\$2,673,051.00	\$0.00
D	1244-1-01	AUTOMOVILES	\$541,197.00	\$0.00	\$0.00	\$0.00	\$541,197.00	\$0.00
D	1244-1-03	AUTOBUSES Y MICROBUSES DE PASAJEROS	\$1,427,000.00	\$0.00	\$0.00	\$0.00	\$1,427,000.00	\$0.00
D	1244-1-5411	Vehículos y equipo terrestre	\$704,854.00	\$0.00	\$0.00	\$0.00	\$704,854.00	\$0.00
D	1246	MAQUINARIA, OTROS EQUIPOS Y HERRAMIENTAS	\$17,877,173.46	\$0.00	\$0.00	\$0.00	\$17,877,173.46	\$0.00
D	1246-1	Maquinaria y Equipo Agropecuario	\$354,681.05	\$0.00	\$0.00	\$0.00	\$354,681.05	\$0.00
D	1246-1-01	TRITURADORAS	\$85,708.71	\$0.00	\$0.00	\$0.00	\$85,708.71	\$0.00
D	1246-1-5611	Maquinaria y equipo agropecuario	\$268,972.34	\$0.00	\$0.00	\$0.00	\$268,972.34	\$0.00



Universidad Politécnica de Puebla Estado de Puebla

Balanza de Comprobación del 01/dic./2020 al 31/dic./2020

Cuentas de Mayor con saldo y/o movimientos. (De la cuenta: 1000 a la 5999)

Usr: RODRIGO_RF
Rep: rptBalanzaComprobacion

Fecha y hora de Impresión: 11/ene./2021
03:36 p. m.

Nat.	Cuenta	Nombre de la cuenta	SALDO ANTERIOR		MOVIMIENTOS		SALDO ACTUAL	
			DEUDOR	ACREEDOR	DEUDOR	ACREEDOR	DEUDOR	ACREEDOR
D	1246-2	Maquinaria y Equipo Industrial	\$2,080,219.47	\$0.00	\$0.00	\$0.00	\$2,080,219.47	\$0.00
D	1246-2-05	BOMBAS INDUSTRIALES	\$1,664,811.23	\$0.00	\$0.00	\$0.00	\$1,664,811.23	\$0.00
D	1246-2-5621	Maquinaria y equipo industrial	\$415,408.24	\$0.00	\$0.00	\$0.00	\$415,408.24	\$0.00
D	1246-4	Sistemas de Aire Acondicionado, Calefacción y de Refrigeración Industrial y Comercial	\$628,963.76	\$0.00	\$0.00	\$0.00	\$628,963.76	\$0.00
D	1246-4-5641	Sistemas de aire acondicionado, calefacción y de refrigeración industrial y Comercial	\$628,963.76	\$0.00	\$0.00	\$0.00	\$628,963.76	\$0.00
D	1246-5	Equipo de Comunicación y Telecomunicación	\$2,737,333.00	\$0.00	\$0.00	\$0.00	\$2,737,333.00	\$0.00
D	1246-5-01	COMUNICACIÓN SATELITAL	\$1,825,908.90	\$0.00	\$0.00	\$0.00	\$1,825,908.90	\$0.00
D	1246-5-06	EQUIPOS TELEFONICOS	\$672,023.63	\$0.00	\$0.00	\$0.00	\$672,023.63	\$0.00
D	1246-5-5651	Equipo de Comunicación y Telecomunicación	\$239,400.47	\$0.00	\$0.00	\$0.00	\$239,400.47	\$0.00
D	1246-6	Equipos de Generación Eléctrica, Aparatos y Accesorios Eléctricos	\$11,631,317.59	\$0.00	\$0.00	\$0.00	\$11,631,317.59	\$0.00
D	1246-6-01	GENERADOR DE ENERGÍA	\$186,590.28	\$0.00	\$0.00	\$0.00	\$186,590.28	\$0.00
D	1246-6-05	EQUIPO ELECTRONICO	\$5,683,897.11	\$0.00	\$0.00	\$0.00	\$5,683,897.11	\$0.00
D	1246-6-5661	Equipos de Generación Eléctrica, Aparatos y Accesorios Eléctricos	\$5,760,830.20	\$0.00	\$0.00	\$0.00	\$5,760,830.20	\$0.00
D	1246-7	Herramientas y Máquinas-Herramienta	\$424,406.25	\$0.00	\$0.00	\$0.00	\$424,406.25	\$0.00
D	1246-7-02	MÁQUINAS Y HERRAMIENTAS	\$382,415.64	\$0.00	\$0.00	\$0.00	\$382,415.64	\$0.00
D	1246-7-5671	Herramientas y Máquinas-Herramienta	\$41,990.61	\$0.00	\$0.00	\$0.00	\$41,990.61	\$0.00
D	1246-8	Otros Equipos	\$20,252.34	\$0.00	\$0.00	\$0.00	\$20,252.34	\$0.00
D	1246-9-5691	Otros equipos	\$20,252.34	\$0.00	\$0.00	\$0.00	\$20,252.34	\$0.00
D	1247	COLECCIONES, OBRAS DE ARTE Y OBJETOS VALIOSOS	\$154,177.42	\$0.00	\$0.00	\$0.00	\$154,177.42	\$0.00
D	1247-1	Bienes Artísticos, Culturales y Científicos	\$154,177.42	\$0.00	\$0.00	\$0.00	\$154,177.42	\$0.00
D	1247-1-02	ACERVO PATRIMONIAL Y ARTÍSTICO	\$118,647.43	\$0.00	\$0.00	\$0.00	\$118,647.43	\$0.00
D	1247-1-5131	Bienes artísticos, culturales y científicos	\$35,529.99	\$0.00	\$0.00	\$0.00	\$35,529.99	\$0.00
D	1250	ACTIVOS INTANGIBLES	\$445,441.00	\$0.00	\$0.00	\$0.00	\$445,441.00	\$0.00
D	1251	SOFTWARE	\$445,441.00	\$0.00	\$0.00	\$0.00	\$445,441.00	\$0.00
D	1251-5911	Software	\$445,441.00	\$0.00	\$0.00	\$0.00	\$445,441.00	\$0.00
D	1259	OTROS ACTIVOS INTANGIBLES	\$1.00	\$0.00	\$0.00	\$0.00	\$1.00	\$0.00
D	1259-0	** FALTA NOMBRE **	\$1.00	\$0.00	\$0.00	\$0.00	\$1.00	\$0.00
D	1259-0-5991	MODULO DE INGENIERIA	\$1.00	\$0.00	\$0.00	\$0.00	\$1.00	\$0.00
A	1260	DEPRECIACIÓN, DETERIORO Y AMORTIZACIÓN ACUMULADA DE BIENES	\$36,330,757.76	\$0.00	\$0.00	\$890,452.51	\$37,221,210.27	\$0.00
A	1261	DEPRECIACIÓN ACUMULADA DE BIENES INMUEBLES	\$5,042,038.61	\$0.00	\$0.00	\$118,879.59	\$5,160,918.20	\$0.00
A	1261-3	Depreciación Acumulada de Edificios no Habitacionales.	\$4,889,972.69	\$0.00	\$0.00	\$116,503.56	\$5,006,476.25	\$0.00
A	1261-3-1233	EDIFICIO D3	\$4,889,972.69	\$0.00	\$0.00	\$116,503.56	\$5,006,476.25	\$0.00
A	1261-9	Depreciación Acumulada de Otros Bienes Inmuebles.	\$152,065.92	\$0.00	\$0.00	\$2,376.03	\$154,441.95	\$0.00
A	1261-9-03	Depreciación Acumulada de Otros Bienes Inmuebles	\$152,065.92	\$0.00	\$0.00	\$2,376.03	\$154,441.95	\$0.00
A	1263	DEPRECIACIÓN ACUMULADA DE BIENES MUEBLES	\$0.00	\$0.00	\$0.00	\$771,572.92	\$31,651,972.07	\$0.00
A	1263-1	Depreciación Acumulada de Mobiliario y Equipo de Administración.	\$30,880,399.15	\$0.00	\$0.00	\$238,429.62	\$11,034,720.75	\$0.00
A	1263-1-01	Muebles de Oficina y Estantería	\$10,798,291.13	\$0.00	\$0.00	\$33,710.16	\$11,299,372.83	\$0.00
A	1263-1-01-01	ESTANTES	\$1,265,662.67	\$0.00	\$0.00	\$333.20	\$22,793.46	\$0.00
A	1263-1-01-04	ESCRITORIOS	\$22,460.26	\$0.00	\$0.00	\$1,766.36	\$91,477.64	\$0.00
A	1263-1-01-05	SILLAS	\$89,711.28	\$0.00	\$0.00	\$6,860.71	\$252,499.84	\$0.00
A	1263-1-01-06	SILLONES	\$245,639.13	\$0.00	\$0.00	\$548.97	\$21,642.78	\$0.00
A	1263-1-01-08	ARCHIVEROS	\$21,083.81	\$0.00	\$0.00	\$455.10	\$28,007.04	\$0.00
A	1263-1-01-09	LIBREROS	\$0.00	\$0.00	\$0.00	\$638.50	\$36,767.58	\$0.00
A	1263-1-01-10	MESAS	\$36,229.08	\$0.00	\$0.00	\$16,790.07	\$587,545.74	\$0.00
A	1263-1-01-12	GABINETES	\$570,755.67	\$0.00	\$0.00	\$1,507.47	\$82,029.61	\$0.00



Universidad Politécnica de Puebla Estado de Puebla

Balanza de Comprobación del 01/dic./2020 al 31/dic./2020 Cuentas de Mayor con saldo y/o movimientos. (De la cuenta: 1000 a la 5999)

Usu: RODRIGO_RF
Rep: rptBalanzaComprobacion

Fecha y hora de Impresión: 11/ene./2021 03:36 p. m.

Nat.	Cuenta	Nombre de la cuenta	SALDO ANTERIOR		MOVIMIENTOS		SALDO ACTUAL	
			DEUDOR	ACREEDOR	DEUDOR	ACREEDOR	DEUDOR	ACREEDOR
A	1263-1-01-13	CREDEENZA	\$0.00	\$2,988.00	\$0.00	\$49.80	\$0.00	\$3,037.80
A	1263-1-01-14	REVISTEROS	\$0.00	\$6,840.00	\$0.00	\$114.00	\$0.00	\$6,954.00
A	1263-1-01-15	SOPORTE PARA PROYECTOR	\$0.00	\$96,924.80	\$0.00	\$3,028.90	\$0.00	\$99,953.70
A	1263-1-01-16	BANCOS	\$0.00	\$54,946.56	\$0.00	\$1,717.08	\$0.00	\$56,663.64
A	1263-1-03	Equipo de Cómputo y Tecnologías de la Información	\$0.00	\$9,051,523.94	\$0.00	\$189,202.00	\$0.00	\$9,240,725.94
A	1263-1-03-02	COMPUTADORAS	\$0.00	\$4,912,792.78	\$0.00	\$98,448.79	\$0.00	\$5,011,241.57
A	1263-1-03-03	LECTORAS	\$0.00	\$53,131.38	\$0.00	\$2,310.06	\$0.00	\$55,441.44
A	1263-1-03-04	TERMINALES	\$0.00	\$64,172.76	\$0.00	\$2,790.12	\$0.00	\$66,962.88
A	1263-1-03-05	MONITORES	\$0.00	\$24,988.69	\$0.00	\$0.00	\$0.00	\$24,988.69
A	1263-1-03-06	PROCESADORES	\$0.00	\$5,890.06	\$0.00	\$0.00	\$0.00	\$5,890.06
A	1263-1-03-07	TABLEROS DE CONTROL	\$0.00	\$241,048.33	\$0.00	\$1,769.05	\$0.00	\$242,817.38
A	1263-1-03-09	UNIDADES DE ALMACENAMIENTO	\$0.00	\$139,152.01	\$0.00	\$0.00	\$0.00	\$139,152.01
A	1263-1-03-10	IMPRESORAS	\$0.00	\$181,568.20	\$0.00	\$40.55	\$0.00	\$181,608.75
A	1263-1-03-11	LECTORES ÓPTICOS Y MAGNETICOS	\$0.00	\$76,177.19	\$0.00	\$69.84	\$0.00	\$76,247.03
A	1263-1-03-14	NO BREAK	\$0.00	\$100,451.68	\$0.00	\$66.88	\$0.00	\$100,518.56
A	1263-1-03-15	ROBOT	\$0.00	\$1,752,628.94	\$0.00	\$36,846.85	\$0.00	\$1,789,475.79
A	1263-1-03-16	MODEM	\$0.00	\$1,499,521.92	\$0.00	\$46,860.06	\$0.00	\$1,546,381.98
A	1263-1-09	Otros Mobiliarios y Equipos de Administración	\$0.00	\$479,104.52	\$0.00	\$15,517.46	\$0.00	\$494,621.98
A	1263-1-09-03	EQUIPO DE FOTOCOPIADO	\$0.00	\$9,830.40	\$0.00	\$163.84	\$0.00	\$9,994.24
A	1263-1-09-04	ASPIRADORAS	\$0.00	\$3,700.00	\$0.00	\$46.25	\$0.00	\$3,746.25
A	1263-1-09-05	GRABADORAS	\$0.00	\$3,385.22	\$0.00	\$43.40	\$0.00	\$3,428.62
A	1263-1-09-07	TELEVISORES	\$0.00	\$7,442.86	\$0.00	\$96.86	\$0.00	\$7,539.72
A	1263-1-09-09	CIRCUITOS CERRADOS DE T.V.	\$0.00	\$367,163.20	\$0.00	\$13,958.98	\$0.00	\$381,122.18
A	1263-1-09-11	ALARMA Y VOCEO	\$0.00	\$72,489.80	\$0.00	\$1,208.33	\$0.00	\$73,708.13
A	1263-1-09-15	OTROS EQUIPOS DE ADMINISTRACION	\$0.00	\$15,083.04	\$0.00	\$0.00	\$0.00	\$15,083.04
A	1263-2	Depreciación Acumulada de Mobiliario y Equipo Educativo y Recreativo.	\$0.00	\$9,782,855.53	\$0.00	\$264,793.77	\$0.00	\$10,047,649.30
A	1263-2-01	Equipos y Aparatos Audiovisuales	\$0.00	\$1,358,780.67	\$0.00	\$13,536.10	\$0.00	\$1,372,316.77
A	1263-2-01-01	PROYECTORES	\$0.00	\$851,491.77	\$0.00	\$3,825.83	\$0.00	\$855,317.60
A	1263-2-01-03	GRABADORES	\$0.00	\$34,049.04	\$0.00	\$0.00	\$0.00	\$34,049.04
A	1263-2-01-04	TELEVISORES	\$0.00	\$7,708.34	\$0.00	\$0.00	\$0.00	\$7,708.34
A	1263-2-01-05	BAFLES	\$0.00	\$28,763.69	\$0.00	\$20.00	\$0.00	\$28,783.69
A	1263-2-01-06	MONITORES	\$0.00	\$27,194.05	\$0.00	\$118.43	\$0.00	\$27,312.48
A	1263-2-01-07	PANTALLAS	\$0.00	\$98,631.36	\$0.00	\$8,661.30	\$0.00	\$397,292.66
A	1263-2-01-08	EQUIPO DE SONIDO	\$0.00	\$20,942.42	\$0.00	\$910.54	\$0.00	\$21,852.96
A	1263-2-02	Aparatos Deportivos	\$0.00	\$2,981.72	\$0.00	\$490.84	\$0.00	\$3,472.56
A	1263-2-02-01	APARATOS Y EQUIPOS DE GIMNASIA Y PRACTICAS DEPORTIVAS	\$0.00	\$2,981.72	\$0.00	\$490.84	\$0.00	\$3,472.56
A	1263-2-03	Cámaras Fotográficas y de Video	\$0.00	\$138,843.97	\$0.00	\$93.66	\$0.00	\$138,937.63
A	1263-2-03-01	CÁMARAS FOTOGRAFICAS	\$0.00	\$138,843.97	\$0.00	\$93.66	\$0.00	\$138,937.63
A	1263-2-09	Otro Mobiliario y Equipo Educativo y Recreativo	\$0.00	\$6,282,249.17	\$0.00	\$250,672.87	\$0.00	\$6,532,922.04
A	1263-2-09-01	MUEBLES ESPECIALIZADOS PARA USO ESCOLAR	\$0.00	\$394,791.05	\$0.00	\$236.83	\$0.00	\$395,027.88
A	1263-2-09-03	OTROS EQUIPOS DESTINADOS A LA EDUCACION Y RECREACION	\$0.00	\$7,840,134.91	\$0.00	\$244,122.91	\$0.00	\$8,084,257.82
A	1263-2-09-04	OTROS EQUIPO ROBOTS	\$0.00	\$107,323.21	\$0.00	\$6,313.13	\$0.00	\$113,636.34
A	1263-3	Depreciación Acumulada de Instrumental Médico y de Laboratorio.	\$0.00	\$5,884,023.95	\$0.00	\$173,748.26	\$0.00	\$6,057,772.21
A	1263-3-01	Equipo Médico y de Laboratorio	\$0.00	\$5,246,419.71	\$0.00	\$169,323.56	\$0.00	\$5,415,743.27
A	1263-3-01-02	MICROSCOPIOS	\$0.00	\$22,682.25	\$0.00	\$837.38	\$0.00	\$23,519.63



Universidad Politécnica de Puebla

Estado de Puebla

Balanza de Comprobación del 01/dic./2020 al 31/dic./2020

Cuentas de Mayor con saldo y/o movimientos. (De la cuenta: 1000 a la 5999)

Usr: RODRIGO_RF
Rep: rptBalanzaComprobacion

Fecha y hora de Impresión: 11/ene./2021 03:36 p. m.

Nat.	Cuenta	Nombre de la cuenta	SALDO ANTERIOR		MOVIMIENTOS		SALDO ACTUAL	
			DEUDOR	ACREEDOR	DEUDOR	ACREEDOR	DEUDOR	ACREEDOR
A	1263-3-01-03	EQUIPOS, REFACCIONES Y ACCESORIOS PARA LABORATORIOS DE INVESTIGACION CIENTIFICA	\$0.00	\$3,914,875.06	\$0.00	\$151,152.70	\$0.00	\$4,066,027.76
A	1263-3-01-03-001	MAQUINA DE CONTROL NUMERICO COMPUTARIZADO (CNC)	\$0.00	\$573,687.77	\$0.00	\$23,325.67	\$0.00	\$597,013.44
A	1263-3-01-03-002	MICROCENTRIFUGA	\$0.00	\$51,307.05	\$0.00	\$954.58	\$0.00	\$52,261.63
A	1263-3-01-03-003	EQUIPOS, REFACCIONES Y ACCESORIOS PARA LABORATORIO INVESTIGACION CIENTIFICA	\$0.00	\$3,021,795.04	\$0.00	\$116,803.06	\$0.00	\$3,138,598.10
A	1263-3-01-03-004	GPS	\$0.00	\$10,481.00	\$0.00	\$223.00	\$0.00	\$10,704.00
A	1263-3-01-03-005	ESTUFA	\$0.00	\$74,136.86	\$0.00	\$1,577.38	\$0.00	\$75,714.24
A	1263-3-01-03-006	MOTOR	\$0.00	\$3,125.97	\$0.00	\$66.51	\$0.00	\$3,192.48
A	1263-3-01-03-007	PISTILO	\$0.00	\$11,627.80	\$0.00	\$247.40	\$0.00	\$11,875.20
A	1263-3-01-03-008	BALANZA ANALITICA	\$0.00	\$42,984.10	\$0.00	\$2,061.50	\$0.00	\$45,045.60
A	1263-3-01-03-009	DESTILADOR 7 LT	\$0.00	\$72,794.54	\$0.00	\$1,548.82	\$0.00	\$74,343.36
A	1263-3-01-03-010	DESFIBRADOR	\$0.00	\$8,119.50	\$0.00	\$270.65	\$0.00	\$8,390.15
A	1263-3-01-03-011	PARRILLA DE CALENTAMIENTO CON AGITACION	\$0.00	\$15,900.17	\$0.00	\$1,445.47	\$0.00	\$17,345.64
A	1263-3-01-03-012	BOMBA DE VACIO	\$0.00	\$11,739.20	\$0.00	\$1,067.20	\$0.00	\$12,806.40
A	1263-3-01-03-013	BOMBA SUMERGIBLE	\$0.00	\$5,943.85	\$0.00	\$540.35	\$0.00	\$6,484.20
A	1263-3-01-03-015	HORNO DE SECADO Y ESTERILIZACION	\$0.00	\$4,699.97	\$0.00	\$427.27	\$0.00	\$5,127.24
A	1263-3-01-03-016	CONGELADOR	\$0.00	\$3,674.44	\$0.00	\$334.04	\$0.00	\$4,008.48
A	1263-3-01-03-017	FRIGOBAR	\$0.00	\$2,857.80	\$0.00	\$259.80	\$0.00	\$3,117.60
A	1263-3-01-04	EQUIPO DE LABORATORIO JETTA AB COMFORTLINE 2015	\$0.00	\$277,291.65	\$0.00	\$0.00	\$0.00	\$277,291.65
A	1263-3-01-05	LABORATORIO DE BIOTECNOLOGIA	\$0.00	\$1,031,570.75	\$0.00	\$17,333.48	\$0.00	\$1,048,904.23
A	1263-3-02	Instrumental Médico y de Laboratorio	\$0.00	\$637,604.24	\$0.00	\$4,424.70	\$0.00	\$642,028.94
A	1263-3-02-01	INSTRUMENTAL UTILIZADO EN LABORATORIOS DE INVESTIGACION CIENTIFICA	\$0.00	\$637,604.24	\$0.00	\$4,424.70	\$0.00	\$642,028.94
A	1263-4	Depreciación Acumulada de Equipo de Transporte.	\$0.00	\$603,091.55	\$0.00	\$13,588.33	\$0.00	\$616,679.88
A	1263-4-01	Automóviles y Equipo Terrestre	\$0.00	\$603,091.55	\$0.00	\$13,588.33	\$0.00	\$616,679.88
A	1263-4-01-02	CAMIONETAS DE CARGA LIGERA	\$0.00	\$603,091.55	\$0.00	\$13,588.33	\$0.00	\$616,679.88
A	1263-6	Depreciación Acumulada de Maquinaria, otros Equipos y Herramientas.	\$0.00	\$3,814,136.99	\$0.00	\$81,012.94	\$0.00	\$3,895,149.93
A	1263-6-01	Maquinaria y Equipo Agropecuario	\$0.00	\$31,998.00	\$0.00	\$1,758.30	\$0.00	\$33,756.30
A	1263-6-01-04	DESMALIZADORAS	\$0.00	\$15,498.00	\$0.00	\$258.30	\$0.00	\$15,756.30
A	1263-6-01-05	MOTOREGADORA	\$0.00	\$16,500.00	\$0.00	\$1,500.00	\$0.00	\$18,000.00
A	1263-6-02	Maquinaria y Equipo Industrial	\$0.00	\$118,487.23	\$0.00	\$5,716.77	\$0.00	\$124,204.00
A	1263-6-02-04	MOTORES	\$0.00	\$20,210.99	\$0.00	\$264.26	\$0.00	\$20,475.25
A	1263-6-02-06	COMPRESORES	\$0.00	\$98,276.24	\$0.00	\$5,452.51	\$0.00	\$103,728.75
A	1263-6-04	Sistemas de Aire Acondicionado, Calefacción y de Refrigeración Industrial y Comercial	\$0.00	\$33,541.70	\$0.00	\$2,574.70	\$0.00	\$36,116.40
A	1263-6-04-01	SISTEMA DE AIRE ACONDICIONADO	\$0.00	\$10,381.86	\$0.00	\$469.26	\$0.00	\$10,851.12
A	1263-6-04-02	COMPRESORES PARA REFRIGERACIÓN Y AIRE ACONDICIONADO	\$0.00	\$23,159.84	\$0.00	\$2,105.44	\$0.00	\$25,265.28
A	1263-6-05	Equipo de Comunicación y Telecomunicación	\$0.00	\$231,960.27	\$0.00	\$12,742.34	\$0.00	\$244,702.61
A	1263-6-05-03	TRASMISORES	\$0.00	\$171,052.20	\$0.00	\$11,879.46	\$0.00	\$182,931.66
A	1263-6-05-05	AMPLIFICADORES	\$0.00	\$60,908.07	\$0.00	\$662.88	\$0.00	\$61,570.95
A	1263-6-06	Equipos de Generación Eléctrica, Aparatos y Accesorios Eléctricos	\$0.00	\$2,532,660.53	\$0.00	\$42,230.66	\$0.00	\$2,574,891.19
A	1263-6-06-01	GENERADOR DE ENERGIA	\$0.00	\$94,428.03	\$0.00	\$1,428.77	\$0.00	\$95,856.80
A	1263-6-06-02	PLANTAS	\$0.00	\$1,750,415.49	\$0.00	\$27,580.51	\$0.00	\$1,777,996.00
A	1263-6-06-03	TRANSFORMADORES	\$0.00	\$58,853.12	\$0.00	\$3,678.32	\$0.00	\$62,531.44
A	1263-6-06-05	EQUIPO ELECTRONICO	\$0.00	\$227,884.85	\$0.00	\$3,211.14	\$0.00	\$231,095.99
A	1263-6-06-06	MÓDULOS	\$0.00	\$53,250.00	\$0.00	\$750.00	\$0.00	\$54,000.00



Universidad Politécnica de Puebla Estado de Puebla

Balanza de Comprobación del 01/dic./2020 al 31/dic./2020 Cuentas de Mayor con saldo y/o movimientos. (De la cuenta: 1000 a la 5999)

Usr: RODRIGO_RF
Rep rptBalanzaComprobacion

Fecha y hora de Impresión: 11/ene./2021
03:36 p. m.

Nat.	Cuenta	Nombre de la cuenta	SALDO ANTERIOR		MOVIMIENTOS		SALDO ACTUAL	
			DEUDOR	ACREEDOR	DEUDOR	ACREEDOR	DEUDOR	ACREEDOR
A	1263-6-06-09	LABORATORIO DE INGENIERIA INVERSA Y MANUFACTURA ADITIVA	\$0.00	\$11,750.00	\$0.00	\$0.00	\$0.00	\$11,750.00
A	1263-6-06-11	BRAZO ROBOTICO	\$0.00	\$346,079.04	\$0.00	\$5,581.92	\$0.00	\$351,660.96
A	1263-6-07	Herramientas y Máquinas-Herramienta	\$0.00	\$795,511.91	\$0.00	\$12,391.60	\$0.00	\$807,903.51
A	1263-6-07-02	MÁQUINAS Y HERRAMIENTAS	\$0.00	\$795,511.91	\$0.00	\$12,391.60	\$0.00	\$807,903.51
A	1263-6-09	Otros Equipos	\$0.00	\$57,898.85	\$0.00	\$3,115.43	\$0.00	\$61,014.28
A	1263-6-09-01	EQUIPO CIENTIFICO Y DE INVESTIGACIÓN	\$0.00	\$10,125.60	\$0.00	\$168.76	\$0.00	\$10,294.36
A	1263-6-09-03	BEBEDEROS	\$0.00	\$47,773.25	\$0.00	\$2,946.67	\$0.00	\$50,719.92
A	1263-6-1	MAQUINARIA Y EQUIPO AGROPECUARIO	\$0.00	\$12,078.50	\$0.00	\$483.14	\$0.00	\$12,561.64
A	1265	AMORTIZACIÓN ACUMULADA DE ACTIVOS INTANGIBLES	\$0.00	\$408,320.00	\$0.00	\$0.00	\$0.00	\$408,320.00
A	1265-1	Amortización Acumulada de Software.	\$0.00	\$408,320.00	\$0.00	\$0.00	\$0.00	\$408,320.00
A	1265-1-01	PAQUETES Y PROGRAMAS DE INFORMÁTICA	\$0.00	\$408,320.00	\$0.00	\$0.00	\$0.00	\$408,320.00
A	2000	PASIVO	\$0.00	\$1,453,771.90	\$17,505,051.78	\$20,396,617.59	\$0.00	\$4,345,337.71
A	2100	PASIVO CIRCULANTE	\$0.00	\$1,453,771.90	\$17,505,051.78	\$20,396,617.59	\$0.00	\$4,345,337.71
A	2110	CUENTAS POR PAGAR A CORTO PLAZO	\$0.00	\$1,453,771.90	\$17,479,775.70	\$20,371,341.51	\$0.00	\$4,345,337.71
A	2111	SERVICIOS PERSONALES POR PAGAR A CORTO PLAZO	\$0.00	\$370,538.49	\$7,918,378.87	\$8,772,872.21	\$0.00	\$1,225,031.83
A	2111-1	Remuneración por pagar al Personal de carácter permanente a CP	\$0.00	\$17,650.53	\$2,360,381.69	\$3,037,922.83	\$0.00	\$755,191.47
A	2111-1-1132	Sueldo base al personal de confianza a CP	\$0.00	\$17,650.53	\$2,360,381.69	\$3,097,922.83	\$0.00	\$755,191.47
A	2111-2	Remuneración por pagar al Personal de carácter transitorio a CP	\$0.00	\$0.00	\$336,602.40	\$458,516.46	\$0.00	\$121,914.06
A	2111-2-1211	Remuneración por pagar al Personal de carácter transitorio a CP	\$0.00	\$0.00	\$336,602.40	\$458,516.46	\$0.00	\$121,914.06
A	2111-3	Remuneraciones Adicionales y Especiales por Pagar a CP	\$0.00	\$24,323.74	\$3,775,961.15	\$3,885,893.67	\$0.00	\$134,256.26
A	2111-3-1321	Remuneraciones Adicionales y Especiales por Pagar a CP	\$0.00	\$7,271.08	\$916,094.79	\$959,169.81	\$0.00	\$50,346.10
A	2111-3-1322	GRATIFICACIÓN DE FIN DE AÑO	\$0.00	\$17,052.66	\$2,859,866.36	\$2,926,723.86	\$0.00	\$83,910.16
A	2111-4	Seguridad Social y Seguros por pagar a CP	\$0.00	\$325,578.93	\$929,499.05	\$607,100.39	\$0.00	\$203,181.27
A	2111-4-1411	I.S.S.S.T.E.P. POR PAGAR	\$0.00	\$264,518.07	\$763,867.83	\$708,614.50	\$0.00	\$179,264.74
A	2111-4-1421	Aportaciones a Fondo de vivienda	\$0.00	\$13,612.91	\$40,838.73	\$36,038.52	\$0.00	\$8,812.70
A	2111-4-1431	Aportaciones al sistema de ahorro para el retiro	\$0.00	\$47,448.95	\$94,792.49	\$62,447.37	\$0.00	\$15,103.83
A	2111-5	Otras prestaciones sociales y económicas por pagar a CP	\$0.00	\$2,984.29	\$515,934.38	\$523,438.86	\$0.00	\$10,488.77
A	2111-5-1531	Prestaciones y haberes de retiro	\$0.00	\$879.90	\$1,759.80	\$879.90	\$0.00	\$0.00
A	2111-5-1541	Otras prestaciones sociales y económicas por pagar a CP	\$0.00	\$2,104.39	\$337,483.28	\$365,867.66	\$0.00	\$10,488.77
A	2111-5-1591	Otras prestaciones sociales y económicas por pagar a CP	\$0.00	\$0.00	\$156,691.30	\$156,691.30	\$0.00	\$0.00
A	2112	PROVEEDORES POR PAGAR A CORTO PLAZO	\$0.00	\$494,896.52	\$7,271,193.94	\$9,668,874.73	\$0.00	\$2,892,577.31
A	2112-1	Deudas por Adquisición de Bienes y Contratación de Servicios por Pagar a CP	\$0.00	\$494,896.53	\$7,022,793.94	\$9,420,474.72	\$0.00	\$2,892,577.31
A	2112-1-000016	CUACHAYO LOZANO MARGARITA	\$0.00	\$0.00	\$0.00	\$0.00	\$0.00	\$0.00
A	2112-1-000075	CUACHAYO LOZANO MARGARITA	\$0.00	\$0.00	\$0.00	\$0.00	\$0.00	\$0.00
A	2112-1-000077	ALVARADO CASTILLO EVA CITLALLI	\$0.00	\$0.00	\$0.00	\$0.00	\$0.00	\$0.00
A	2112-1-000078	ACATITLA ROLDAN VICTOR MANUEL	\$0.00	\$0.00	\$0.00	\$0.00	\$0.00	\$0.00
A	2112-1-000080	AJ CORPORATIVO CONSULTORES EMPRESARIALES Y DE GOBIERNO SC	\$0.00	\$0.00	\$0.00	\$68,000.00	\$0.00	\$68,000.00
A	2112-1-000089	TELLO LARGO MARCO ENRIQUE	\$0.00	\$0.00	\$840.00	\$940.00	\$0.00	\$0.00
A	2112-1-000094	ABASTECEDORA INDUSTRIAL SANDOVAL S.A. DE C.V.	\$0.00	\$0.00	\$192,975.29	\$192,975.29	\$0.00	\$0.00
A	2112-1-000097	AENOR MEXICO, S.A. DE C.V.	\$0.00	\$0.00	\$12,760.00	\$12,760.00	\$0.00	\$0.00
A	2112-1-000099	TELLO LARGO MARCO ENRIQUE	\$0.00	\$0.00	\$0.00	\$0.00	\$0.00	\$0.00
A	2112-1-000100	ASOCIACION NACIONAL DE UNIVERSIDADES POLITECNICAS AC	\$0.00	\$0.00	\$0.00	\$0.00	\$0.00	\$0.00
A	2112-1-000102	ARROYO ESTEVES MARIA SOFIA CRISTINA	\$0.00	\$0.00	\$1,779.90	\$1,779.90	\$0.00	\$0.00



Universidad Politécnica de Puebla

Estado de Puebla

Balanza de Comprobación del 01/dic./2020 al 31/dic./2020

Cuentas de Mayor con saldo y/o movimientos. (De la cuenta: 1000 a la 5999)

Usu: ROBRIGO_RF
Rep: rptBalanzaComprobacion

Fecha y hora de Impresión: 11/ene./2021 03:36 p. m.

Nat.	Cuenta	Nombre de la cuenta	SALDO ANTERIOR		MOVIMIENTOS		SALDO ACTUAL	
			DEUDOR	ACREEDOR	DEUDOR	ACREEDOR	DEUDOR	ACREEDOR
A	2112-1-000106	MONTALVO PAQUINI CLAUDIA	\$0.00	\$0.00	\$0.00	\$0.00	\$0.00	\$0.00
A	2112-1-000108	AGUAS PEREZ LEONEL	\$0.00	\$0.00	\$0.00	\$0.00	\$0.00	\$0.00
A	2112-1-000110	ARTMEX VIAJES, S.A. DE C.V.	\$0.00	\$0.00	\$0.00	\$0.00	\$0.00	\$0.00
A	2112-1-000118	BANCO SANTANDER (MEXICO) SA INSTITUTO DE BANCA MULTIPLE, GRUPO FINANCIERO SANTANDER MEXICO	\$0.00	\$0.00	\$2,079.88	\$2,079.88	\$0.00	\$0.00
A	2112-1-000120	BUENO RODRIGUEZ MARIANA	\$0.00	\$0.00	\$0.00	\$0.00	\$0.00	\$0.00
A	2112-1-000123	CORPORACION AUXILIAR DE POLICIA DE PROTECCION CIUDADANA	\$0.00	\$140,400.00	\$421,200.00	\$280,800.00	\$0.00	\$0.00
A	2112-1-000129	ESCAMILLA MOCTEZUMA LILIANA	\$0.00	\$0.00	\$0.00	\$0.00	\$0.00	\$0.00
A	2112-1-000137	COMISION FEDERAL DE ELECTRICIDAD	\$0.00	\$37,201.00	\$40,590.00	\$41,546.00	\$0.00	\$38,157.00
A	2112-1-000142	COMITES INTERINSTITUCIONALES PARA LA EVALUACION DE LA EDUCACION SUPERIOR AC	\$0.00	\$0.00	\$0.00	\$0.00	\$0.00	\$0.00
A	2112-1-000146	SANCHEZ SANTANA JOSE PEDRO	\$0.00	\$0.00	\$0.00	\$0.00	\$0.00	\$0.00
A	2112-1-000147	COMPUTADORAS MEGACENTRO S.A. DE C.V.	\$0.00	\$0.00	\$1,170.60	\$61,489.44	\$0.00	\$60,318.84
A	2112-1-000149	TELLO LARGO MARCO ENRIQUE	\$0.00	\$0.00	\$41,774.28	\$41,774.28	\$0.00	\$0.00
A	2112-1-000156	CORTES ABURTO OBED	\$0.00	\$0.00	\$0.00	\$0.00	\$0.00	\$0.00
A	2112-1-000160	CUACHAYO LOZANO MARGARITA	\$0.00	\$0.00	\$229.00	\$229.00	\$0.00	\$0.00
A	2112-1-000180	CUACHAYO LOZANO MARGARITA	\$0.00	\$0.00	\$714.30	\$714.30	\$0.00	\$0.00
A	2112-1-000190	DURAN MARQUEZ ANA SILVIA	\$0.00	\$0.00	\$5,731.56	\$5,731.56	\$0.00	\$0.00
A	2112-1-000193	HERNANDEZ GARCIA JOSE IGNACIO	\$0.00	\$0.00	\$0.00	\$0.00	\$0.00	\$0.00
A	2112-1-000202	FARMADROGUERIA MEDINA SA DE CV	\$0.00	\$0.00	\$10,618.53	\$10,618.53	\$0.00	\$0.00
A	2112-1-000203	FONDO NACIONAL DE INFRAESTRUCTURA	\$0.00	\$0.00	\$1,424.00	\$1,424.00	\$0.00	\$0.00
A	2112-1-000215	GOMEZ MENDEZ MARTIN DIEGO	\$0.00	\$0.00	\$214.00	\$214.00	\$0.00	\$0.00
A	2112-1-000219	GAS EXPRESS NIETO DE MEXICO SA DE CV	\$0.00	\$0.00	\$0.00	\$0.00	\$0.00	\$0.00
A	2112-1-000220	CUACHAYO LOZANO MARGARITA	\$0.00	\$0.00	\$0.00	\$0.00	\$0.00	\$0.00
A	2112-1-000224	GRABADOS FERNANDO FERNANDEZ, S. DE R.L. DE C.V.	\$0.00	\$0.00	\$0.00	\$0.00	\$0.00	\$0.00
A	2112-1-000226	GLOBAL INTEGRATED SERVICES SA DE CV	\$0.00	\$0.00	\$193,333.70	\$193,333.70	\$0.00	\$0.00
A	2112-1-000229	RIVERA AGUIRRE CARLOS ALBERTO	\$0.00	\$0.00	\$0.00	\$0.00	\$0.00	\$0.00
A	2112-1-000239	GRUPO TECNOLOGICO SMART S.A. DE C.V.	\$0.00	\$0.00	\$206,410.11	\$206,410.11	\$0.00	\$0.00
A	2112-1-000248	HOTEL POSADA SEÑORIAL S.A. DE C.V.	\$0.00	\$0.00	\$0.00	\$0.00	\$0.00	\$0.00
A	2112-1-000256	CUACHAYO LOZANO MARGARITA	\$0.00	\$0.00	\$0.00	\$0.00	\$0.00	\$0.00
A	2112-1-000263	J. J. LIMPIEZA Y MANTENIMIENTO PROFESIONAL SA DE CV	\$0.00	\$159,957.68	\$319,915.36	\$159,957.68	\$0.00	\$0.00
A	2112-1-000264	JB SYSTEM SA DE CV	\$0.00	\$0.00	\$63,921.15	\$63,921.15	\$0.00	\$0.00
A	2112-1-000265	JUAREZ ROJAS RODOLFO	\$0.00	\$2,366.00	\$4,758.00	\$2,392.00	\$0.00	\$0.00
A	2112-1-000275	SANCHEZ GARCIA MAYRA ANGELICA	\$0.00	\$0.00	\$0.00	\$0.00	\$0.00	\$0.00
A	2112-1-000278	MEDINA TOMAX MINERVA	\$0.00	\$0.00	\$0.00	\$0.00	\$0.00	\$0.00
A	2112-1-000280	MATEO CUANALA	\$0.00	\$0.00	\$0.00	\$0.00	\$0.00	\$4,081.00
A	2112-1-000287	CUACHAYO LOZANO MARGARITA	\$0.00	\$0.00	\$5,009.80	\$5,009.80	\$0.00	\$0.00
A	2112-1-000288	CUACHAYO LOZANO MARGARITA	\$0.00	\$0.00	\$0.00	\$0.00	\$0.00	\$0.00
A	2112-1-000289	CRUZ MEDRANO JORDI JAROMIL	\$0.00	\$0.00	\$0.00	\$0.00	\$0.00	\$0.00
A	2112-1-000291	CUACHAYO LOZANO MARGARITA	\$0.00	\$0.00	\$723.99	\$723.99	\$0.00	\$0.00
A	2112-1-000292	FALFAN JIMENEZ CARLOS	\$0.00	\$0.00	\$495.01	\$495.01	\$0.00	\$0.00
A	2112-1-000295	MONTALVO PAQUINI CLAUDIA	\$0.00	\$0.00	\$801.00	\$801.00	\$0.00	\$0.00
A	2112-1-000301	XICALI TRUJILLO HUGO	\$0.00	\$0.00	\$0.00	\$0.00	\$0.00	\$0.00
A	2112-1-000304	PROVEEDORA DE PAPELERIAS Y OFICINAS TORRES ATC SA DE CV	\$0.00	\$0.00	\$0.00	\$0.00	\$0.00	\$0.00
A	2112-1-000308	PRESTACIONES UNIVERSALES, S.A. DE C.V.	\$0.00	\$0.00	\$151,113.60	\$151,113.60	\$0.00	\$0.00



Universidad Politécnica de Puebla Estado de Puebla

Balanza de Comprobación del 01/dic./2020 al 31/dic./2020

Cuentas de Mayor con saldo y/o movimientos. (De la cuenta: 1000 a la 5999)

Usr: RODRIGO_RF
Rep: rptBalanzComprobacion

Fecha y hora de Impresión: 11/ene./2021
03:36 p. m.

Nat.	Cuenta	Nombre de la cuenta	SALDO ANTERIOR		MOVIMIENTOS		SALDO ACTUAL	
			DEUDOR	ACREEDOR	DEUDOR	ACREEDOR	DEUDOR	ACREEDOR
A	2112-1-000310	ROYAL & SUNALLIANCE SEGUROS DE MEXICO S.A. DE C.V.	\$0.00	\$0.00	\$398,694.62	\$0.00	\$0.00	\$0.00
A	2112-1-000318	REACTIVOS Y MARCAS, S.A. DE C.V.	\$0.00	\$0.00	\$0.00	\$0.00	\$0.00	\$0.00
A	2112-1-000322	PORRAS ENCISO ENRIQUE	\$0.00	\$0.00	\$0.00	\$0.00	\$0.00	\$0.00
A	2112-1-000327	SISTEMAS CONTINO SA DE CV	\$0.00	\$5,365.74	\$10,731.48	\$0.00	\$0.00	\$0.00
A	2112-1-000331	SECRETARIA DE EDUCACION PUBLICA	\$0.00	\$0.00	\$0.00	\$0.00	\$0.00	\$0.00
A	2112-1-000332	SECRETARIA DE FINANZAS Y ADMINISTRACION DEL GOBIERNO DEL ESTADO DE PUEBLA	\$0.00	\$0.00	\$2,025.00	\$0.00	\$0.00	\$0.00
A	2112-1-000333	VELAZQUEZ SANDOVAL JAVIER	\$0.00	\$0.00	\$0.00	\$0.00	\$0.00	\$0.00
A	2112-1-000348	TELEFONOS DE MEXICO S.A.B DE CV	\$0.00	\$33,610.05	\$67,220.10	\$0.00	\$0.00	\$0.00
A	2112-1-000349	TORIJA ARROYO JOSE RAUL NOE	\$0.00	\$0.00	\$21,570.33	\$0.00	\$0.00	\$151,850.07
A	2112-1-000356	TEMPLADO Y TECNICA EN CRISTAL COVICO SA DE CV	\$0.00	\$0.00	\$0.00	\$0.00	\$0.00	\$0.00
A	2112-1-000358	ARIZAGA SILVA JUAN ANTONIO	\$0.00	\$0.00	\$0.00	\$0.00	\$0.00	\$0.00
A	2112-1-000361	CUACHAYO LOZANO MARGARITA	\$0.00	\$0.00	\$0.00	\$0.00	\$0.00	\$0.00
A	2112-1-000366	VECTOR CASA DE BOLSA SA DE CV	\$0.00	\$0.00	\$199.80	\$0.00	\$0.00	\$0.00
A	2112-1-000373	COMPROBANTE DE PAGO	\$0.00	\$0.00	\$0.00	\$0.00	\$0.00	\$0.00
A	2112-1-000382	FALFAN JIMENEZ CARLOS	\$0.00	\$0.00	\$37,500.00	\$0.00	\$0.00	\$0.00
A	2112-1-000388	LUNA MORALES VICTOR	\$0.00	\$0.00	\$0.00	\$0.00	\$0.00	\$0.00
A	2112-1-000410	SECRETARIA GENERAL DE GOBIERNO	\$0.00	\$0.00	\$0.00	\$0.00	\$0.00	\$0.00
A	2112-1-000440	SOSA RAME CARLOS ISRAEL	\$0.00	\$0.00	\$0.00	\$0.00	\$0.00	\$0.00
A	2112-1-000440	ESCAMILLA MOCTEZUMA LILIANA	\$0.00	\$0.00	\$159,259.54	\$0.00	\$0.00	\$0.00
A	2112-1-000462	I.J. INGENIERIA ELECTRICA S.A. DE C.V.	\$0.00	\$0.00	\$0.00	\$0.00	\$0.00	\$0.00
A	2112-1-000498	FALFAN JIMENEZ CARLOS	\$0.00	\$0.00	\$568.01	\$0.00	\$0.00	\$0.00
A	2112-1-000498	RIVERA AGUIRRE CARLOS ALBERTO	\$0.00	\$0.00	\$0.00	\$0.00	\$0.00	\$0.00
A	2112-1-000502	DURAN RAMOS DAVID	\$0.00	\$0.00	\$0.00	\$0.00	\$0.00	\$0.00
A	2112-1-000508	QUALITAS COMPANIA DE SEGUROS, S.A. DE C.V.	\$0.00	\$0.00	\$44,973.20	\$0.00	\$0.00	\$0.00
A	2112-1-000534	NAVA VERA YOLANDA	\$0.00	\$0.00	\$59,107.02	\$0.00	\$0.00	\$0.00
A	2112-1-000604	AG ELECTRONICA S.A. DE C.V.	\$0.00	\$0.00	\$0.00	\$0.00	\$0.00	\$0.00
A	2112-1-000637	CORTES ABURTO OBED	\$0.00	\$0.00	\$0.00	\$0.00	\$0.00	\$0.00
A	2112-1-000638	ROMERO RAMIREZ ANGELICA	\$0.00	\$0.00	\$0.00	\$0.00	\$0.00	\$0.00
A	2112-1-000679	XICALI TRUJILLO HUGO	\$0.00	\$0.00	\$0.00	\$0.00	\$0.00	\$0.00
A	2112-1-000681	XICALI TRUJILLO HUGO	\$0.00	\$0.00	\$0.00	\$0.00	\$0.00	\$0.00
A	2112-1-000688	INSTITUTO PARA EL DESARROLLO TECNICO DE LAS HACIENDAS PUBLICAS	\$0.00	\$0.00	\$0.00	\$0.00	\$0.00	\$0.00
A	2112-1-000737	MAYAB NRG SA DE CV	\$0.00	\$0.00	\$0.00	\$0.00	\$0.00	\$0.00
A	2112-1-000787	PEREZ HERNANDEZ TERESA GUEDELIA	\$0.00	\$0.00	\$0.00	\$0.00	\$0.00	\$0.00
A	2112-1-000796	MONTERROSAS RIVERA MARIO ALBERTO	\$0.00	\$0.00	\$0.00	\$0.00	\$0.00	\$0.00
A	2112-1-000842	NEUMATICOS HUZARA S.A. DE C.V.	\$0.00	\$0.00	\$0.00	\$0.00	\$0.00	\$0.00
A	2112-1-000865	TODO EN TONER, S.A. DE C.V.	\$0.00	\$0.00	\$0.00	\$0.00	\$0.00	\$0.00
A	2112-1-000872	7-ELEVEN MEXICO S.A. DE C.V.	\$0.00	\$0.00	\$0.00	\$0.00	\$0.00	\$0.00
A	2112-1-000890	SOLUTIONS FOR TRADING DE PUEBLA J Y M SA DE CV	\$0.00	\$0.00	\$18,858.79	\$0.00	\$0.00	\$0.00
A	2112-1-000916	PABELLON ELECTRONICA S DE RL DE CV	\$0.00	\$0.00	\$1,341.04	\$0.00	\$0.00	\$0.00
A	2112-1-000920	COMERCIALIZADORA ORPHEN, S.A. DE C.V.	\$0.00	\$0.00	\$115,996.04	\$0.00	\$0.00	\$0.00
A	2112-1-000973	PROVEEDORA DE FABRICACION Y COMERCIALIZACION DE MATERIALES SA DE CV	\$0.00	\$115,996.05	\$0.00	\$0.00	\$0.00	\$0.00
A	2112-1-000992	DISENOY MANUFACTURA DIGITAL S.A. DE C.V.	\$0.00	\$0.00	\$129,664.80	\$0.00	\$0.00	\$0.00
A	2112-1-001002	DISTRIBUCIONES SANIVER, S.A. DE C.V.	\$0.00	\$0.00	\$492.60	\$0.00	\$0.00	\$0.00
A	2112-1-001006	TRUJILLO ZURITA CESIA	\$0.00	\$0.00	\$0.00	\$0.00	\$0.00	\$0.00



Universidad Politécnica de Puebla

Estado de Puebla

Balanza de Comprobación del 01/dic./2020 al 31/dic./2020

Cuentas de Mayor con saldo y/o movimientos. (De la cuenta: 1000 a la 5999)

Usr: RODRIGO_RF
Rep: rptBalanzaComprobacion

Fecha y hora de Impresión | 11/ene./2021 | 03:36 p. m.

Nat.	Cuenta	Nombre de la cuenta	SALDO ANTERIOR		MOVIMIENTOS		SALDO ACTUAL	
			DEUDOR	ACREEDOR	DEUDOR	ACREEDOR	DEUDOR	ACREEDOR
A	2112-1-001010	CONSULTORIA INTEGRAL EN ENERGIA RENOVABLE Y MANTENIMIENTO INDUSTRIAL SA DE CV	\$0.00	\$0.00	\$0.00	\$0.00	\$0.00	\$0.00
A	2112-1-001069	GASTRONOMICA LA LUPITA S.A. DE C.V.	\$0.00	\$0.00	\$0.00	\$0.00	\$0.00	\$0.00
A	2112-1-001099	PERALTA CORTES NICOLAS	\$0.00	\$0.00	\$0.00	\$0.00	\$0.00	\$0.00
A	2112-1-001121	LIBRERIAS GANDHI SA DE CV	\$0.00	\$0.00	\$0.00	\$0.00	\$0.00	\$0.00
A	2112-1-001124	ESPIDIO LUNA ALEJANDRA AIDEE	\$0.00	\$0.00	\$0.00	\$0.00	\$0.00	\$0.00
A	2112-1-001125	TIENDAS SORIANA S.A. DE C.V.	\$0.00	\$0.00	\$0.00	\$0.00	\$0.00	\$0.00
A	2112-1-001134	JUNIOR FOODS S.A. DE C.V.	\$0.00	\$0.00	\$0.00	\$0.00	\$0.00	\$0.00
A	2112-1-001163	OPS OFFICE S.A. DE C.V.	\$0.00	\$0.00	\$0.00	\$0.00	\$0.00	\$0.00
A	2112-1-001171	PROMOTORA PP. S.A. DE C.V.	\$0.00	\$0.00	\$0.00	\$0.00	\$0.00	\$0.00
A	2112-1-001185	DIAZ TORRES SANDRA VERONICA	\$0.00	\$0.00	\$0.00	\$0.00	\$0.00	\$0.00
A	2112-1-001238	TAXIS HIPODROMO S.C.	\$0.00	\$0.00	\$406.00	\$406.00	\$0.00	\$0.00
A	2112-1-001258	SINERGIA DE ENERGETICOS SA DE CV	\$0.00	\$0.00	\$0.00	\$0.00	\$0.00	\$0.00
A	2112-1-001274	SOTO ABDALA CLAUDIA VERONICA	\$0.00	\$0.00	\$0.00	\$0.00	\$0.00	\$0.00
A	2112-1-001288	AEROPUERTOS Y SERVICIOS AUXILIARES	\$0.00	\$0.00	\$0.00	\$0.00	\$0.00	\$0.00
A	2112-1-001304	PUBLICIDOS IMAGEN EXTERIOR S.A. DE C.V.	\$0.00	\$0.00	\$0.00	\$0.00	\$0.00	\$0.00
A	2112-1-001306	OPERADOR DE FARMACIAS A.F. DEL CENTRO S. DE R.L. DE C.V.	\$0.00	\$0.00	\$2,246.25	\$2,246.25	\$0.00	\$0.00
A	2112-1-001349	SESMA TELLEZ MARIA EMILIA	\$0.00	\$0.00	\$0.00	\$0.00	\$0.00	\$0.00
A	2112-1-001350	HERNANDEZ TAPIA HUGO	\$0.00	\$0.00	\$0.00	\$0.00	\$0.00	\$0.00
A	2112-1-001416	CONCESIONARIA DE AUTOPISTAS DE PUEBLA S.A. DE C.V.	\$0.00	\$0.00	\$0.00	\$0.00	\$0.00	\$0.00
A	2112-1-001493	COMERCIALIZADORA FARMACEUTICA DE CHIAPAS S.A. PI DE C.V.	\$0.00	\$0.00	\$0.00	\$0.00	\$0.00	\$0.00
A	2112-1-001506	DIDU FIESTAS S. DE R.L. DE C.V.	\$0.00	\$0.00	\$0.00	\$0.00	\$0.00	\$0.00
A	2112-1-001508	SALGADO URIOSTEGUI SILVIA	\$0.00	\$0.00	\$232,000.00	\$232,000.00	\$0.00	\$0.00
A	2112-1-001546	FRANCO VELEZ LUIS RENE	\$0.00	\$0.00	\$15,799.96	\$15,799.96	\$0.00	\$0.00
A	2112-1-001550	FARMACIA GUADALAJARA S.A. DE C.V.	\$0.00	\$0.00	\$0.00	\$0.00	\$0.00	\$0.00
A	2112-1-001571	MAYA GUTIERREZ MARIA DE LA LUZ	\$0.00	\$0.00	\$0.00	\$0.00	\$0.00	\$0.00
A	2112-1-001584	TEPO PAULINO	\$0.00	\$0.00	\$0.00	\$0.00	\$0.00	\$0.00
A	2112-1-001589	ARVIGU S.A. DE C.V.	\$0.00	\$0.00	\$0.00	\$0.00	\$0.00	\$0.00
A	2112-1-001639	GONZALEZ BENITEZ GABRIELA	\$0.00	\$0.00	\$0.00	\$0.00	\$0.00	\$0.00
A	2112-1-001640	MACFARLAND PELLICO WILLIAM ANTHONY	\$0.00	\$0.00	\$0.00	\$0.00	\$0.00	\$0.00
A	2112-1-001645	AUTOVIAS SAN MARTIN TEXMELUCAN S.A. DE C.V.	\$0.00	\$0.00	\$0.00	\$0.00	\$0.00	\$0.00
A	2112-1-001669	LIBRERIA DEL SOTANO COYOACAN S.A. DE C.V.	\$0.00	\$0.00	\$0.00	\$0.00	\$0.00	\$0.00
A	2112-1-001687	TLAPA SOTO SUSANA	\$0.00	\$0.00	\$0.00	\$0.00	\$0.00	\$0.00
A	2112-1-001696	ABASTECEDORA LUMEN S.A. DE C.V.	\$0.00	\$0.00	\$0.00	\$0.00	\$0.00	\$0.00
A	2112-1-001702	COMERCIALIZADORA MEXICANA ROSHEL S AS DE CV	\$0.00	\$0.00	\$0.00	\$0.00	\$0.00	\$0.00
A	2112-1-001729	SINIIGNA CONSTRUCCIONES E INFRAESTRUCTURA SA DE CV	\$0.00	\$0.00	\$0.00	\$0.00	\$0.00	\$0.00
A	2112-1-001739	MICROSIDE TECHNOLOGY S.A. DE C.V.	\$0.00	\$0.00	\$0.00	\$0.00	\$0.00	\$0.00
A	2112-1-001740	OBRAS CIVILES E INDUSTRIALES RICHPÉ SA DE CV	\$0.00	\$0.00	\$0.00	\$0.00	\$0.00	\$0.00
A	2112-1-001751	MATERIALES Y CONSTRUCCIONES LAOS SA DE CV	\$0.00	\$0.00	\$0.00	\$0.00	\$0.00	\$0.00
A	2112-1-001753	ROSANO SIERRA MARIO ALBERTO	\$0.00	\$0.00	\$0.00	\$0.00	\$0.00	\$0.00
A	2112-1-001758	GRUPO NEROM SA DE CV	\$0.00	\$0.00	\$0.00	\$0.00	\$0.00	\$0.00
A	2112-1-001792	MONTOYA HERNANDEZ GLORIA LIZETH	\$0.00	\$0.00	\$0.00	\$0.00	\$0.00	\$0.00
A	2112-1-001813	VAZQUEZ CASTILLO NILA	\$0.00	\$0.00	\$0.00	\$0.00	\$0.00	\$0.00
A	2112-1-001819	TECNOLOGICO NACIONAL DE MEXICO	\$0.00	\$0.00	\$0.00	\$0.00	\$0.00	\$0.00
A	2112-1-001828	NUÑEZ SERRANO JOSE CARLOS	\$0.00	\$0.01	\$14,399.09	\$14,399.08	\$0.00	\$0.00



Universidad Politécnica de Puebla Estado de Puebla

Balanza de Comprobación del 01/dic./2020 al 31/dic./2020
Cuentas de Mayor con saldo y/o movimientos. (De la cuenta: 1000 a la 5999)

Usu: RODRIGO_RF
Rep rptBalanzaComprobacion

Fecha y hora de Impresión | 11/ene./2021 | 03:36 p. m.

Nat.	Cuenta	Nombre de la cuenta	SALDO ANTERIOR		MOVIMIENTOS		SALDO ACTUAL	
			DEUDOR	ACREEDOR	DEUDOR	ACREEDOR	DEUDOR	ACREEDOR
A	2112-1-001840	CASTILLO GOMEZ SERGIO	\$0.00	\$0.00	\$1,102.00	\$1,102.00	\$0.00	\$0.00
A	2112-1-001842	INTERCONMUTELPUE S.A. DE C.V.	\$0.00	\$0.00	\$93,550.19	\$93,550.19	\$0.00	\$413,935.81
A	2112-1-001851	HOME SOLVENTES PINTURAS Y RECUBRIMIENTOS S.A. DE C.V.	\$0.00	\$0.00	\$0.00	\$0.00	\$0.00	\$0.00
A	2112-1-001886	IMPULSORA DE PROYECTOS PERSAN S.A. DE C.V.	\$0.00	\$0.00	\$0.00	\$0.00	\$0.00	\$0.00
A	2112-1-001888	GS TECNOLOGIA APLICADA SA DE CV	\$0.00	\$0.00	\$0.00	\$0.00	\$0.00	\$0.00
A	2112-1-001894	AGUILAR VIVEROS NEMESIA ESPERANZA	\$0.00	\$0.00	\$0.00	\$0.00	\$0.00	\$0.00
A	2112-1-001902	INGENIERIA EN CONSTRUCCIONES CECOMEX S.A. DE C.V.	\$0.00	\$0.00	\$0.00	\$0.00	\$0.00	\$0.00
A	2112-1-001919	SERVICIOS PROFESIONALES DE AUDITORIA EXTERNA	\$0.00	\$0.00	\$0.00	\$0.00	\$0.00	\$0.00
A	2112-1-001921	GUARNEROS OLVERA ROSENDA	\$0.00	\$0.00	\$0.00	\$0.00	\$0.00	\$0.00
A	2112-1-001922	SILVA ZAMUDIO ANTONIO	\$0.00	\$0.00	\$0.00	\$0.00	\$0.00	\$0.00
A	2112-1-001923	CAFE RESTAURANTE SANTA BERTHA S.A. DE C.V.	\$0.00	\$0.00	\$0.00	\$0.00	\$0.00	\$0.00
A	2112-1-001924	COFFE CLUB S.A. DE C.V.	\$0.00	\$0.00	\$0.00	\$0.00	\$0.00	\$0.00
A	2112-1-001925	ESPINOSA CASTILLO JORGE LUIS	\$0.00	\$0.00	\$0.00	\$0.00	\$0.00	\$0.00
A	2112-1-001926	HUERTA OLVERA ROBERTO ANTONIO	\$0.00	\$0.00	\$0.00	\$0.00	\$0.00	\$0.00
A	2112-1-001927	PICHARDO RIVERA MIGUEL	\$0.00	\$0.00	\$0.00	\$0.00	\$0.00	\$0.00
A	2112-1-001929	AYALA LEPE ANA GABRIELA	\$0.00	\$0.00	\$0.00	\$0.00	\$0.00	\$0.00
A	2112-1-001930	SALGADO URIOSTEGUI ELIZABETH	\$0.00	\$0.00	\$0.00	\$0.00	\$0.00	\$0.00
A	2112-1-001931	BUFETE DE PROYECTOS INFORMACION Y ANALISIS S.A. DE C.V.	\$0.00	\$0.00	\$0.00	\$0.00	\$0.00	\$0.00
A	2112-1-001932	SANCHEZ LOPEZ GRISELDA	\$0.00	\$0.00	\$0.00	\$0.00	\$0.00	\$0.00
A	2112-1-001933	CONTRERAS TRUJILLO ARELY	\$0.00	\$0.00	\$0.00	\$0.00	\$0.00	\$0.00
A	2112-1-001934	CAPRICUS S.A. DE C.V.	\$0.00	\$0.00	\$0.00	\$0.00	\$0.00	\$0.00
A	2112-1-001935	BENITEZ VELEZ ITZIA	\$0.00	\$0.00	\$0.00	\$0.00	\$0.00	\$0.00
A	2112-1-001936	BENITEZ LUNA JOSE ANTONIO	\$0.00	\$0.00	\$0.00	\$0.00	\$0.00	\$0.00
A	2112-1-001937	GRUPO 1998 S.A. DE C.V.	\$0.00	\$0.00	\$0.00	\$0.00	\$0.00	\$0.00
A	2112-1-001938	SERVICIOS DE HOSPITALIDAD AM S.A. DE C.V.	\$0.00	\$0.00	\$0.00	\$0.00	\$0.00	\$0.00
A	2112-1-001939	ECOLSUR S.A. DE C.V.	\$0.00	\$0.00	\$0.00	\$0.00	\$0.00	\$0.00
A	2112-1-001940	SILVA HERNANDEZ JONATHAN EMILIANO	\$0.00	\$0.00	\$0.00	\$0.00	\$0.00	\$0.00
A	2112-1-001941	SERVICIOS Y HOSPEDAJE HANGAR S.A. DE C.V.	\$0.00	\$0.00	\$0.00	\$0.00	\$0.00	\$0.00
A	2112-1-001942	ESPINOZA ELIAS DIANA ALEJANDRA	\$0.00	\$0.00	\$0.00	\$0.00	\$0.00	\$0.00
A	2112-1-001943	POLO TORRES MARIA GUADALUPE	\$0.00	\$0.00	\$0.00	\$0.00	\$0.00	\$0.00
A	2112-1-001944	COMOZA DE PUEBLA S.A. DE C.V.	\$0.00	\$0.00	\$0.00	\$0.00	\$0.00	\$0.00
A	2112-1-001945	PARRA APARICIO LILIANA	\$0.00	\$0.00	\$0.00	\$0.00	\$0.00	\$0.00
A	2112-1-001946	HASTINGS SOLUCIONES S.A. DE C.V.	\$0.00	\$0.00	\$0.00	\$0.00	\$0.00	\$0.00
A	2112-1-001951	CRUZ ACEVES DANIEL	\$0.00	\$0.00	\$0.00	\$0.00	\$0.00	\$0.00
A	2112-1-001952	RINCON PACHECO TOBIAS	\$0.00	\$0.00	\$0.00	\$0.00	\$0.00	\$0.00
A	2112-1-001953	ALVAREZ LINARES NOHEMI	\$0.00	\$0.00	\$0.00	\$0.00	\$0.00	\$0.00
A	2112-1-001954	CADENA MORENO ALEJANDRO	\$0.00	\$0.00	\$0.00	\$0.00	\$0.00	\$0.00
A	2112-1-001955	MARTINEZ SANCHEZ ERIKA	\$0.00	\$0.00	\$0.00	\$0.00	\$0.00	\$0.00
A	2112-1-001956	PAVON MACUIL RICARDO	\$0.00	\$0.00	\$0.00	\$0.00	\$0.00	\$0.00
A	2112-1-001957	LAREN MEDICAMENTOS Y PRODUCTOS HOSPITALARIOS S.A. DE C.V.	\$0.00	\$0.00	\$0.00	\$0.00	\$0.00	\$0.00
A	2112-1-001958	MEDDIST S.A. DE C.V.	\$0.00	\$0.00	\$0.00	\$0.00	\$0.00	\$0.00
A	2112-1-001959	ABERNATHY S.A. DE C.V.	\$0.00	\$0.00	\$0.00	\$0.00	\$0.00	\$0.00
A	2112-1-001960	CONSTRUCCION Y MANTENIMIENTO SALMERON S. DE R.L DE C.V.	\$0.00	\$0.00	\$0.00	\$0.00	\$0.00	\$0.00
A	2112-1-001961	SERVICIOS META S.A. DE C.V.	\$0.00	\$0.00	\$0.00	\$0.00	\$0.00	\$0.00

Universidad Politécnica de Puebla

Estado de Puebla

Balanza de Comprobación del 01/dic./2020 al 31/dic./2020

Cuentas de Mayor con saldo y/o movimientos. (De la cuenta: 1000 a la 5999)

Usr: RODRIGO_RF
Rep rptBalanzaComprobacion

Fecha y hora de Impresión: 11/ene./2021 03:36 p. m.

Nat.	Cuenta	Nombre de la cuenta	SALDO ANTERIOR		MOVIMIENTOS		SALDO ACTUAL	
			DEUDOR	ACREEDOR	DEUDOR	ACREEDOR	DEUDOR	ACREEDOR
A	2112-1-001962	RED ESTATAL DE AUTOPISTAS DE NUEVO LEON	\$0.00	\$0.00	\$0.00	\$0.00	\$0.00	\$0.00
A	2112-1-001963	PETRO 7	\$0.00	\$0.00	\$0.00	\$0.00	\$0.00	\$0.00
A	2112-1-001964	OPERADORA DE FRANQUICIAS DINEEK S.A. DE C.V.	\$0.00	\$0.00	\$0.00	\$0.00	\$0.00	\$0.00
A	2112-1-001965	LAS BRAZAS SALTILLO S.A. DE C.V.	\$0.00	\$0.00	\$0.00	\$0.00	\$0.00	\$0.00
A	2112-1-001966	CISNEROS MUÑOZ OLGA LETICIA	\$0.00	\$0.00	\$0.00	\$0.00	\$0.00	\$0.00
A	2112-1-001967	KILO REFINADOS S.A. DE C.V.	\$0.00	\$0.00	\$0.00	\$0.00	\$0.00	\$0.00
A	2112-1-001968	GASOIL S.A. DE C.V.	\$0.00	\$0.00	\$0.00	\$0.00	\$0.00	\$0.00
A	2112-1-001969	UNIVERSIDAD TECNOLÓGICA DE TEHUACAN	\$0.00	\$0.00	\$0.00	\$0.00	\$0.00	\$0.00
A	2112-1-001970	TORRES URIAS DAVID	\$0.00	\$0.00	\$0.00	\$0.00	\$0.00	\$0.00
A	2112-1-001971	SUPERMERCADOS INTERNACIONALES HEB S.A. DE C.V.	\$0.00	\$0.00	\$0.00	\$0.00	\$0.00	\$0.00
A	2112-1-001972	AGUIRRE VALDEZ JUAN ANTONIO	\$0.00	\$0.00	\$0.00	\$0.00	\$0.00	\$0.00
A	2112-1-001973	TORRES MALDONADO LIMBER GISCÉ	\$0.00	\$0.00	\$0.00	\$0.00	\$0.00	\$0.00
A	2112-1-001974	HERNANDEZ GONZALEZ ANA ROSA	\$0.00	\$0.00	\$0.00	\$0.00	\$0.00	\$0.00
A	2112-1-001975	CAPO770425LT3	\$0.00	\$0.00	\$0.00	\$0.00	\$0.00	\$0.00
A	2112-1-001976	ISMAJ S. DE R.L. DE C.V.	\$0.00	\$0.00	\$0.00	\$0.00	\$0.00	\$0.00
A	2112-1-001977	INMOBILIARIA PARQUE SALTILLO S.A. DE C.V.	\$0.00	\$0.00	\$0.00	\$0.00	\$0.00	\$0.00
A	2112-1-001978	FARMACIAS BENAVIDES S.A.B. DE C.V.	\$0.00	\$0.00	\$0.00	\$0.00	\$0.00	\$0.00
A	2112-1-001979	RAMIREZ FRAGOSO FERNANDO	\$0.00	\$0.00	\$0.00	\$0.00	\$0.00	\$0.00
A	2112-1-001980	MESON PRINCIPAL DEL NORTE S.A. DE C.V.	\$0.00	\$0.00	\$0.00	\$0.00	\$0.00	\$0.00
A	2112-1-001981	AMIGOS DEL DESIERTO DE COAHUILA A.C.	\$0.00	\$0.00	\$0.00	\$0.00	\$0.00	\$0.00
A	2112-1-001983	INTELIGENCIA EN SERVICIOS DE SALUD S DE RL DE CV	\$0.00	\$0.00	\$0.00	\$0.00	\$0.00	\$0.00
A	2112-1-001984	VERDIN PANDAL FRANCISCO JAVIER	\$0.00	\$0.00	\$0.00	\$0.00	\$0.00	\$0.00
A	2112-1-001985	PSF CORPORATION SA DE CV	\$0.00	\$0.00	\$0.00	\$0.00	\$0.00	\$0.00
A	2112-1-001986	AZOTLA PINEDA MIGDALIA	\$0.00	\$0.00	\$0.00	\$0.00	\$0.00	\$0.00
A	2112-1-001987	PABLO CUEVAS JUVENTINO	\$0.00	\$0.00	\$0.00	\$0.00	\$0.00	\$0.00
A	2112-1-001989	SERVICIOS BROXEL, S.A.P.I. DE C.V.	\$0.00	\$0.00	\$34,489.65	\$0.00	\$0.00	\$0.00
A	2112-1-001993	AUDYC CONSULTORES S.C.	\$0.00	\$0.00	\$0.00	\$43,398.03	\$0.00	\$43,398.03
A	2112-1-001994	ZOOM VIDEO COMMUNICATIONS INC.	\$0.00	\$0.00	\$0.00	\$0.00	\$0.00	\$0.00
A	2112-1-001995	VAZQUEZ RAMOS FERNANDO	\$0.00	\$0.00	\$0.00	\$0.00	\$0.00	\$0.00
A	2112-1-001997	HUIJUTL GARCIA GUILLERMO	\$0.00	\$0.00	\$0.00	\$0.00	\$0.00	\$0.00
A	2112-1-001998	RESCORP CONCEPTS S.A.P.I. DE C.V.	\$0.00	\$0.00	\$0.00	\$0.00	\$0.00	\$0.00
A	2112-1-001999	LA BERENJENA PIZZA ARTESANAL S.A. DE C.V.	\$0.00	\$0.00	\$0.00	\$0.00	\$0.00	\$0.00
A	2112-1-002000	GASTRORUMEN S.A. DE C.V.	\$0.00	\$0.00	\$0.00	\$0.00	\$0.00	\$0.00
A	2112-1-002001	CUAUTLE DIEGO ALFONSO	\$0.00	\$0.00	\$0.00	\$0.00	\$0.00	\$0.00
A	2112-1-002002	SERRANO AMIEVA KARLA MARISOL	\$0.00	\$0.00	\$0.00	\$0.00	\$0.00	\$0.00
A	2112-1-002003	IEEE CENTRO OCCIDENTE SECTION AC	\$0.00	\$0.00	\$0.00	\$0.00	\$0.00	\$0.00
A	2112-1-002004	OPQR S.A. DE C.V.	\$0.00	\$0.00	\$0.00	\$0.00	\$0.00	\$0.00
A	2112-1-002005	COMERCIALIZADORA ASTRAK, S.A. DE C.V.	\$0.00	\$0.00	\$0.00	\$0.00	\$0.00	\$0.00
A	2112-1-002006	HERRERA MORALES ABRIL CITLALI	\$0.00	\$0.00	\$44,838.64	\$0.00	\$0.00	\$0.00
A	2112-1-002007	CARRERO SANCHEZ JOEL ANTONIO	\$0.00	\$0.00	\$2,500.00	\$0.00	\$0.00	\$0.00
A	2112-1-002009	DISEÑO, INGENIERIA Y CONSTRUCCION HL SA DE CV	\$0.00	\$0.00	\$1,060,030.84	\$0.00	\$0.00	\$0.00
A	2112-1-002010	CONSTRUCTORA Y COMERCIALIZADORA CREEK S.A. DE C.V.	\$0.00	\$0.00	\$188,042.15	\$0.00	\$0.00	\$0.00
A	2112-1-002011	MAJEM CONSTRUCCIONES Y SERVICIOS S.A. DE C.V.	\$0.00	\$0.00	\$257,425.62	\$0.00	\$0.00	\$0.00
A	2112-1-002012	CAMLAR UNIFORMES S.A. DE C.V.	\$0.00	\$0.00	\$76,328.00	\$0.00	\$0.00	\$0.00
A	2112-1-002013	CID & CID S.A. DE C.V.	\$0.00	\$0.00	\$0.00	\$0.00	\$0.00	\$0.00
A	2112-1-002014	AUTOMOVILES Y CAMIONES RIVERA S.A. DE C.V.	\$0.00	\$0.00	\$0.00	\$0.00	\$0.00	\$0.00
A	2112-1-002015	GRUPO DAYMICOM S.A. DE C.V.	\$0.00	\$0.00	\$0.00	\$0.00	\$0.00	\$0.00
A	2112-1-002018	LHAUNIK SA DE CV	\$0.00	\$0.00	\$761,152.70	\$0.00	\$0.00	\$0.00



Universidad Politécnica de Puebla Estado de Puebla

Balanza de Comprobación del 01/dic./2020 al 31/dic./2020 Cuentas de Mayor con saldo y/o movimientos. (De la cuenta: 1000 a la 5999)

Usr: RODRIGO_RF
Rep rptBalanzaComprobacion

Fecha y hora de Impresión | 11/ene./2021 | 03:36 p. m.

Nat.	Cuenta	Nombre de la cuenta	SALDO ANTERIOR		MOVIMIENTOS		SALDO ACTUAL	
			DEUDOR	ACREEDOR	DEUDOR	ACREEDOR	DEUDOR	ACREEDOR
A	2112-1-002019	SAUEDO VALDIVIA ARMANDO JESUS	\$0.00	\$0.00	\$0.00	\$0.00	\$0.00	\$0.00
A	2112-1-002020	FOSIKA INTEGRAL	\$0.00	\$0.00	\$296,209.53	\$296,209.53	\$0.00	\$0.00
A	2112-1-002021	JH BUSINESS GROUP SA DE CV	\$0.00	\$0.00	\$173,710.93	\$173,710.93	\$0.00	\$0.00
A	2112-1-002022	SPASIBA SA DE CV	\$0.00	\$0.00	\$95,890.18	\$95,890.18	\$0.00	\$0.00
A	2112-1-002023	CONSTRUCTORA E INMOBILIARIA ANGELOPOLITANA SA DE CV	\$0.00	\$0.00	\$104,168.78	\$104,168.78	\$0.00	\$0.00
A	2112-1-002024	GRUPO JOASPAAG SA DE CV	\$0.00	\$0.00	\$130,033.62	\$130,033.62	\$0.00	\$0.00
A	2112-1-002026	PINTURAS SUPREMAS Y ACABADOS S.A. DE C.V.	\$0.00	\$0.00	\$287,361.81	\$287,361.81	\$0.00	\$0.00
A	2112-1-002027	INNOVACION TECNOLOGICA EN EDUCACION SAPI DE C.V.	\$0.00	\$0.00	\$16,463.52	\$16,463.52	\$0.00	\$0.00
A	2112-1-002028	FOOD FINGERS S.A. DE C.V.	\$0.00	\$0.00	\$1,064.00	\$1,064.00	\$0.00	\$0.00
A	2112-1-002029	VARHAM S.A. DE C.V.	\$0.00	\$0.00	\$1,207.00	\$1,207.00	\$0.00	\$0.00
A	2112-1-002030	OPERADORA DE SERVICIOS PAQUETEXPRESS S.A. DE C.V.	\$0.00	\$0.00	\$223.37	\$223.37	\$0.00	\$0.00
A	2112-1-002032	MEJIA MENDOZA JOSE LUIS	\$0.00	\$0.00	\$580.00	\$580.00	\$0.00	\$0.00
A	2112-1-002033	DISTRIBUIDORA MEDICA LUNA S.A. DE C.V.	\$0.00	\$0.00	\$6,751.16	\$6,751.16	\$0.00	\$0.00
A	2112-1-002034	CABALLERO MARTINEZ JAVIER	\$0.00	\$0.00	\$1,500.00	\$1,500.00	\$0.00	\$0.00
A	2112-1-002036	THE HUNGRY KRAB S.A. DE C.V.	\$0.00	\$0.00	\$3,003.00	\$3,003.00	\$0.00	\$0.00
A	2112-1-002037	HERNANDEZ POSADAS DIEGO YAIR	\$0.00	\$0.00	\$69,136.00	\$69,136.00	\$0.00	\$0.00
A	2112-1-002038	AVILA SOLIS JOSE ALEJANDRO	\$0.00	\$0.00	\$249,800.08	\$249,800.08	\$0.00	\$0.00
A	2112-1-002039	GRANADOS GONZALEZ JORGE	\$0.00	\$0.00	\$690.00	\$690.00	\$0.00	\$0.00
A	2112-1-002041	SOSA HERRERIAS ARTURO	\$0.00	\$0.00	\$47,560.00	\$47,560.00	\$0.00	\$0.00
A	2112-1-002042	CONSORCIO POBLANO DIPAI SA DE CV	\$0.00	\$0.00	\$0.00	\$0.00	\$0.00	\$405,188.07
A	2112-1-002043	DEUSTOMEX SERVICIOS COMERCIALES	\$0.00	\$0.00	\$0.00	\$0.00	\$0.00	\$607,782.10
A	2112-1-002044	MONTE URGUL SERVICIOS Y SUMINISTROS	\$0.00	\$0.00	\$0.00	\$0.00	\$0.00	\$659,919.23
A	2112-1-002045	JIMENEZ MORAN SANDRA BIBIANA	\$0.00	\$0.00	\$3,773.00	\$3,773.00	\$0.00	\$0.00
A	2112-1-002047	VAZQUEZ SERRANO GABRIELA	\$0.00	\$0.00	\$735.44	\$735.44	\$0.00	\$0.00
A	2112-1-002048	GONZALEZ DE LA LLAVE GARCIA KAREN CECILIA	\$0.00	\$0.00	\$19,836.00	\$19,836.00	\$0.00	\$0.00
A	2112-2	Deudas por Adquisición de Bienes Inmuebles, Muebles e Intangibles por Pagar a Cp	\$0.00	-\$0.01	\$248,400.00	\$248,400.01	\$0.00	\$0.00
A	2112-2-000102	ARROYO ESTEVES MARIA SOFIA CRISTINA	\$0.00	\$0.00	\$0.00	\$0.00	\$0.00	\$0.00
A	2112-2-000190	DURAN MARQUEZ ANA SILVIA	\$0.00	\$0.00	\$0.00	\$0.00	\$0.00	\$0.00
A	2112-2-000264	JB SYSTEM SA DE CV	\$0.00	\$0.00	\$0.00	\$0.00	\$0.00	\$0.00
A	2112-2-000275	MONITOREO CHOLULTECA, S. DE R.L. DE CV	\$0.00	\$0.00	\$0.00	\$0.00	\$0.00	\$0.00
A	2112-2-001163	OPS OFFICE S.A. DE C.V.	\$0.00	\$0.00	\$0.00	\$0.00	\$0.00	\$0.00
A	2112-2-001533	COMERCIAL GRALLET S. DE R. L. DE CV	\$0.00	\$0.00	\$0.00	\$0.00	\$0.00	\$0.00
A	2112-2-001768	TORIZ CASTRO MARCO ALEJANDRO	\$0.00	\$0.00	\$0.00	\$0.00	\$0.00	\$0.00
A	2112-2-001828	NUÑEZ SERRANO JOSE CARLOS	\$0.00	\$0.00	\$0.00	\$0.00	\$0.00	\$0.00
A	2112-2-001834	CASTRO CANO EMMA	\$0.00	-\$0.01	\$0.00	\$0.00	\$0.00	\$0.00
A	2112-2-001843	CORPORACION MUEBLERA BERTAM S.A. DE C.V.	\$0.00	\$0.00	\$0.00	\$0.00	\$0.00	\$0.00
A	2112-2-001913	GON-JAI GROUP SA DE CV	\$0.00	\$0.00	\$0.00	\$0.00	\$0.00	\$0.00
A	2112-2-002025	CALIDAD COREANA S.A. DE C.V.	\$0.00	\$0.00	\$248,400.00	\$248,400.00	\$0.00	\$0.00
A	2115	TRANSFERENCIAS OTORGADAS POR PAGAR A CORTO PLAZO	\$0.00	\$22,345.00	\$362,518.36	\$362,518.36	\$0.00	\$1,120.00
A	2115-4411	TRANSFERENCIAS OTORGADAS POR PAGAR A CORTO PLAZO	\$0.00	\$0.00	\$78,043.36	\$78,043.36	\$0.00	\$0.00
A	2115-4421	Becas y otras ayudas para programas de capacitación	\$0.00	\$22,345.00	\$284,475.00	\$284,475.00	\$0.00	\$1,120.00
A	2117	RETENCIONES Y CONTRIBUCIONES POR PAGAR A CORTO PLAZO	\$0.00	\$565,991.89	\$1,927,684.53	\$1,568,301.21	\$0.00	\$226,608.57
A	2117-1	RETENCIONES DE IMPUESTOS POR PAGAR A CORTO PLAZO	\$0.00	\$3,501.37	\$3,501.00	\$3,703.65	\$0.00	\$3,704.02



Universidad Politécnica de Puebla Estado de Puebla

Balanza de Comprobación del 01/dic./2020 al 31/dic./2020

Cuentas de Mayor con saldo y/o movimientos. (De la cuenta: 1000 a la 5999)

Fecha y 11/ene./2021

Usr: RODRIGO_RF

Rep rptBalanzaComprobacion

hora de Impresión 03:36 p. m.

Nat.	Cuenta	Nombre de la cuenta	SALDO ANTERIOR		MOVIMIENTOS		SALDO ACTUAL	
			DEUDOR	ACREEDOR	DEUDOR	ACREEDOR	DEUDOR	ACREEDOR
A	2117-1-001	RETENCIÓN 5 AL MILLAR	\$0.00	\$3,501.67	\$3,501.00	\$3,703.65	\$0.00	\$3,704.32
A	2117-1-1	I.S.R. RETENCIÓN POR HONORARIOS	\$0.00	-\$0.30	\$0.00	\$0.00	\$0.00	-\$0.30
A	2117-5	IMPUESTOS SOBRE NÓMINAS Y OTROS QUE DERIVEN DE UNA RELACIÓN LABORAL POR PAGAR A CORTO PLAZO	\$0.00	\$533,663.05	\$1,831,469.93	\$1,520,691.43	\$0.00	\$222,964.55
A	2117-5-001	I.S.P.T.	\$0.00	\$330,506.22	\$1,378,030.00	\$1,047,523.33	\$0.00	-\$0.45
A	2117-5-003	RETENCIÓN I.S.S.S.T.E.P.	\$0.00	\$125,074.83	\$375,337.93	\$250,263.10	\$0.00	\$0.00
A	2117-5-3981	Impuesto sobre nóminas y otros que se deriven de una relación laboral	\$0.00	\$78,102.00	\$78,102.00	\$222,905.00	\$0.00	\$222,905.00
A	2117-9	OTRAS RETENCIONES Y CONTRIBUCIONES POR PAGAR A CORTO PLAZO	\$0.00	\$28,807.47	\$92,713.60	\$63,906.13	\$0.00	\$0.00
A	2117-9-001	PRESTAMOS A CORTO PLAZO DEL ISSSTEP A EMPLEADOS	\$0.00	\$3,373.99	\$8,045.59	\$4,671.60	\$0.00	\$0.00
A	2117-9-002	IMPUESTO S/ ASIMILADOS POR PAGAR	\$0.00	\$25,433.48	\$46,179.01	\$20,745.53	\$0.00	\$0.00
A	2117-9-008	DESCUENTO SEGURO DE VIDA GNP	\$0.00	\$0.00	\$38,489.00	\$38,489.00	\$0.00	\$0.00
A	2170	PROVISIONES A CORTO PLAZO	\$0.00	\$0.00	\$25,276.08	\$25,276.08	\$0.00	\$0.00
A	2171	PROVISIÓN PARA DEMANDAS Y JUICIOS A CORTO PLAZO	\$0.00	\$0.00	\$25,276.08	\$25,276.08	\$0.00	\$0.00
A	2171-1	PENSIONES ALIMENTICIAS ANTE EL JUZGADO	\$0.00	\$0.00	\$25,276.08	\$25,276.08	\$0.00	\$0.00
A	2171-1-0001	MARIBEL TELLO BELLO	\$0.00	\$0.00	\$22,103.26	\$22,103.26	\$0.00	\$0.00
A	2171-1-0003	VILLAFUERTE HERNANDEZ ARIANA GUADALUPE	\$0.00	\$0.00	\$3,172.82	\$3,172.82	\$0.00	\$0.00
A	3000	HACIENDA PÚBLICA/PATRIMONIO	\$0.00	\$208,733,913.17	\$0.00	\$1,915.93	\$0.00	\$209,735,529.10
A	3100	HACIENDA PÚBLICA/PATRIMONIO CONTRIBUIDO	\$0.00	\$206,894,035.91	\$0.00	\$0.00	\$0.00	\$206,894,035.91
A	3110	APORTACIONES	\$0.00	\$21,839.30	\$0.00	\$0.00	\$0.00	\$21,839.30
A	3110-1	PATRIMONIO INICIAL	\$0.00	\$21,839.30	\$0.00	\$0.00	\$0.00	\$21,839.30
A	3120	DONACIONES DE CAPITAL	\$0.00	\$0.00	\$0.00	\$0.00	\$0.00	\$0.00
A	3120-1	ACTIVOS RECIBIDOS EN DONACION	\$0.00	\$43,134,541.93	\$0.00	\$0.00	\$0.00	\$43,134,541.93
A	3120-1-2014	DONACIONES RECIBIDAS 2014	\$0.00	\$43,134,541.93	\$0.00	\$0.00	\$0.00	\$43,134,541.93
A	3120-1-2015	DONACIONES RECIBIDAS 2015	\$0.00	\$0.00	\$0.00	\$0.00	\$0.00	\$0.00
A	3120-1-2017	DONACIONES RECIBIDAS 2017	\$0.00	\$0.00	\$0.00	\$0.00	\$0.00	\$0.00
A	3120-1-2018	DONACIONES RECIBIDAS 2018	\$0.00	\$0.00	\$0.00	\$0.00	\$0.00	\$0.00
A	3120-1-2019	DONACIONES RECIBIDAS 2019	\$0.00	\$0.00	\$0.00	\$0.00	\$0.00	\$0.00
A	3130	ACTUALIZACIÓN DE LA HACIENDA PÚBLICA/PATRIMONIO	\$0.00	\$163,677,654.68	\$0.00	\$0.00	\$0.00	\$163,677,654.68
A	3130-1	Patrimonio	\$0.00	\$163,677,654.68	\$0.00	\$0.00	\$0.00	\$163,677,654.68
A	3130-1-2004	PATRIMONIO 2004	\$0.00	\$400,391.12	\$0.00	\$0.00	\$0.00	\$400,391.12
A	3130-1-2005	PATRIMONIO 2005	\$0.00	\$967,854.59	\$0.00	\$0.00	\$0.00	\$967,854.59
A	3130-1-2006	PATRIMONIO 2006	\$0.00	\$42,501,667.20	\$0.00	\$0.00	\$0.00	\$42,501,667.20
A	3130-1-2007	PATRIMONIO 2007	\$0.00	\$4,296,575.46	\$0.00	\$0.00	\$0.00	\$4,296,575.46
A	3130-1-2008	PATRIMONIO 2008	\$0.00	\$4,159,698.35	\$0.00	\$0.00	\$0.00	\$4,159,698.35
A	3130-1-2009	PATRIMONIO 2009	\$0.00	\$8,460,699.30	\$0.00	\$0.00	\$0.00	\$8,460,699.30
A	3130-1-2010	PATRIMONIO 2010	\$0.00	\$4,396,455.71	\$0.00	\$0.00	\$0.00	\$4,396,455.71
A	3130-1-2011	PATRIMONIO 2011	\$0.00	\$43,215,816.02	\$0.00	\$0.00	\$0.00	\$43,215,816.02
A	3130-1-2012	PATRIMONIO 2012	\$0.00	\$25,227,218.27	\$0.00	\$0.00	\$0.00	\$25,227,218.27
A	3130-1-2013	PATRIMONIO 2013	\$0.00	\$14,483,844.46	\$0.00	\$0.00	\$0.00	\$14,483,844.46
A	3130-1-2015	PATRIMONIO 2015	\$0.00	\$570,247.20	\$0.00	\$0.00	\$0.00	\$570,247.20
A	3130-1-2016	PATRIMONIO 2016	\$0.00	\$14,967,197.00	\$0.00	\$0.00	\$0.00	\$14,967,197.00
A	3200	HACIENDA PÚBLICA/PATRIMONIO GENERADO	\$0.00	\$2,899,877.26	\$0.00	\$1,615.93	\$0.00	\$2,901,493.19
A	3210	RESULTADOS DEL EJERCICIO (AHORRO/ DESAHORRO)	\$0.00	\$0.00	\$0.00	\$0.00	\$0.00	\$0.00
A	3210-2019	Resultado del Ejercicio Actual 2019	\$0.00	\$0.00	\$0.00	\$0.00	\$0.00	\$0.00
A	3220	RESULTADOS DE EJERCICIOS ANTERIORES	\$0.00	\$2,841,087.26	\$0.00	\$1,615.93	\$0.00	\$2,842,703.19
A	3220-01	REMANENTE DE EJERCICIOS ANTERIORES	\$0.00	\$20,097,766.41	\$0.00	\$0.00	\$0.00	\$20,097,766.41



Universidad Politécnica de Puebla Estado de Puebla

Balanza de Comprobación del 01/dic./2020 al 31/dic./2020 Cuentas de Mayor con saldo y/o movimientos. (De la cuenta: 1000 a la 5999)

Usr: RODRIGO_RF
Rep: rptBalanzaComprobacion

Fecha y hora de Impresión: 11/ene./2021
03:36 p. m.

Nat.	Cuenta	Nombre de la cuenta	SALDO ANTERIOR		MOVIMIENTOS		SALDO ACTUAL	
			DEUDOR	ACREEDOR	DEUDOR	ACREEDOR	DEUDOR	ACREEDOR
A	3220-01-01	EJERCICIO 2004	\$0.00	\$3,709,535.00	\$0.00	\$0.00	\$0.00	\$3,709,535.00
A	3220-01-02	EJERCICIO 2005	\$0.00	\$2,764,911.27	\$0.00	\$0.00	\$0.00	\$2,764,911.27
A	3220-01-03	EJERCICIO 2006	\$0.00	\$2,492,790.90	\$0.00	\$0.00	\$0.00	\$2,492,790.90
A	3220-01-04	EJERCICIO 2007	\$0.00	-\$910,139.96	\$0.00	\$0.00	\$0.00	-\$910,139.96
A	3220-01-05	EJERCICIO 2008 AL 07 DE OCTUBRE	\$0.00	\$187,050.89	\$0.00	\$0.00	\$0.00	\$187,050.89
A	3220-01-06	DEL 8 DE OCTUBRE AL 31 DE DICIEMBRE 2008	\$0.00	\$2,041,480.33	\$0.00	\$0.00	\$0.00	\$2,041,480.33
A	3220-01-07	EJERCICIO 2009	\$0.00	-\$420,229.47	\$0.00	\$0.00	\$0.00	-\$420,229.47
A	3220-01-08	EJERCICIO 2010	\$0.00	\$1,218,824.52	\$0.00	\$0.00	\$0.00	\$1,218,824.52
A	3220-01-09	EJERCICIO 2011	\$0.00	\$2,078,401.02	\$0.00	\$0.00	\$0.00	\$2,078,401.02
A	3220-01-10	DEL 01 DE ENERO AL 22 DE MARZO 2012	\$0.00	\$1,885,644.25	\$0.00	\$0.00	\$0.00	\$1,885,644.25
A	3220-01-11	DEL 23 DE MARZO AL 21 DE DICIEMBRE 2012	\$0.00	-\$1,528,731.28	\$0.00	\$0.00	\$0.00	-\$1,528,731.28
A	3220-01-12	EJERCICIO 2013	\$0.00	-\$7,544,178.56	\$0.00	\$0.00	\$0.00	-\$7,544,178.56
A	3220-01-13	EJERCICIO 2014	\$0.00	\$6,596,071.81	\$0.00	\$0.00	\$0.00	\$6,596,071.81
A	3220-01-14	EJERCICIO 2015	\$0.00	-\$238,959.75	\$0.00	\$0.00	\$0.00	-\$238,959.75
A	3220-01-15	DEL 01 DE ENERO AL 17 DE OCTUBRE 2016	\$0.00	\$4,786,473.75	\$0.00	\$0.00	\$0.00	\$4,786,473.75
A	3220-01-16	DEL 18 DE OCTUBRE AL 31 DE DICIEMBRE 2016	\$0.00	\$1,813,011.65	\$0.00	\$0.00	\$0.00	\$1,813,011.65
A	3220-01-17	EJERCICIO 2017	\$0.00	\$1,165,810.04	\$0.00	\$0.00	\$0.00	\$1,165,810.04
A	3220-2017	RESULTADO DE EJERCICIOS ANTERIORES 2017	\$0.00	\$28,000.00	\$0.00	\$0.00	\$0.00	\$28,000.00
A	3220-2018	RESULTADO DE EJERCICIOS ANTERIORES 2018	\$0.00	-\$8,818,008.27	\$0.00	\$0.00	\$0.00	-\$8,818,008.27
A	3220-2019	RESULTADO DE EJERCICIOS ANTERIORES 2019	\$0.00	-\$8,486,670.88	\$0.00	\$1,615.93	\$0.00	-\$8,485,054.95
A	3250	RECTIFICACIONES DE RESULTADOS DE EJERCICIOS ANTERIORES	\$0.00	\$58,790.00	\$0.00	\$0.00	\$0.00	\$58,790.00
A	3252	CAMBIOS POR ERRORES CONTABLES	\$0.00	\$58,790.00	\$0.00	\$0.00	\$0.00	\$58,790.00
A	3252-1	RESULTADO DE EJERCICIOS ANTERIORES	\$0.00	\$58,790.00	\$0.00	\$0.00	\$0.00	\$58,790.00
A	3252-1-001	RESULTADO DE EJERCICIOS ANTERIORES 2018	\$0.00	\$58,790.00	\$0.00	\$0.00	\$0.00	\$58,790.00
A	4000	INGRESOS Y OTROS BENEFICIOS	\$0.00	\$54,202,522.96	\$0.00	\$5,407,173.09	\$0.00	\$59,609,696.05
A	4100	INGRESOS DE GESTIÓN	\$0.00	\$96,250.55	\$0.00	\$50,717.48	\$0.00	\$146,968.03
A	4150	PRODUCTOS	\$0.00	\$41,250.55	\$0.00	\$717.48	\$0.00	\$41,968.03
A	4151	PRODUCTOS	\$0.00	\$41,250.55	\$0.00	\$717.48	\$0.00	\$41,968.03
A	4151-9	OTROS PRODUCTOS QUE GENERAN INGRESOS CORRIENTES	\$0.00	\$41,250.55	\$0.00	\$717.48	\$0.00	\$41,968.03
A	4151-9-01	OTROS PRODUCTOS DE LIBRE DISPOSICION	\$0.00	\$41,250.55	\$0.00	\$717.48	\$0.00	\$41,968.03
A	4151-9-01-001	RENDIMIENTOS SANTANDER 17000003940 (CONCENTRADORA FEDERAL)	\$0.00	\$3.46	\$0.00	\$0.02	\$0.00	\$3.48
A	4151-9-01-002	RENDIMIENTOS SANTANDER 170000003664 (CONCENTRADORA ESTATAL)	\$0.00	\$42.03	\$0.00	\$0.04	\$0.00	\$42.07
A	4151-9-01-003	RENDIMIENTOS SANTANDER 17000003650 (CAPTACION DE DERECHOS)	\$0.00	\$361.37	\$0.00	\$121.48	\$0.00	\$482.85
A	4151-9-01-006	RENDIMIENTOS SANTANDER 17000006782 (SUBSIDIO ORDINARIO ESTATAL)	\$0.00	\$2,465.17	\$0.00	\$2.26	\$0.00	\$2,467.43
A	4151-9-01-007	RENDIMIENTOS SANTANDER 17000006796 (SUBSIDIO ORDINARIO FEDERAL)	\$0.00	\$3,681.02	\$0.00	\$0.00	\$0.00	\$3,681.02
A	4151-9-01-008	RENDIMIENTOS FEDERALES 2020	\$0.00	\$12,571.75	\$0.00	\$341.71	\$0.00	\$12,913.46
A	4151-9-01-009	RENDIMIENTOS SANTANDER 17000006855 (RECURSO ESTATAL EXTRAORDINARIO 2019)	\$0.00	\$36.07	\$0.00	\$0.00	\$0.00	\$36.07
A	4151-9-01-010	RENDIMIENTOS SANTANDER 17000006890 (AP-2551 ASIGNACION EXTRAORDINARIA DE RECURSOS)	\$0.00	\$1,435.90	\$0.00	\$1.21	\$0.00	\$1,437.11
A	4151-9-01-011	RENDIMIENTOS SANTANDER 17000007007 (SUBSIDIO ORDINARIO FEDERAL)	\$0.00	\$4,894.52	\$0.00	\$250.76	\$0.00	\$5,145.28



Universidad Politécnica de Puebla

Estado de Puebla

Balanza de Comprobación del 01/dic./2020 al 31/dic./2020

Cuentas de Mayor con saldo y/o movimientos. (De la cuenta: 1000 a la 5999)

Usr: RODRIGO_RF
Rep: rptBalanzaComprobación

Fecha y hora de Impresión | 11/ene./2021 | 03:36 p. m.

Nat.	Cuenta	Nombre de la cuenta	SALDO ANTERIOR		MOVIMIENTOS		SALDO ACTUAL	
			DEUDOR	ACREEDOR	DEUDOR	ACREEDOR	DEUDOR	ACREEDOR
A	4151-9-01-012	RENDIMIENTOS SANTANDER 17000006995 (SUBSIDIO ORDINARIO ESTATAL)	\$0.00	\$6,141.89	\$0.00	\$0.00	\$0.00	\$6,141.89
A	4151-9-01-013	RENDIMIENTOS SANTANDER 17000006993 PFCCE 2019	\$0.00	\$9,558.78	\$0.00	\$0.00	\$0.00	\$9,558.78
A	4151-9-01-014	RENDIMIENTOS SANTANDER 65508357209 PROFEXCE 2020	\$0.00	\$58.59	\$0.00	\$0.00	\$0.00	\$58.59
A	4170	INGRESOS POR VENTA DE BIENES Y PRESTACIÓN DE SERVICIOS	\$0.00	\$55,000.00	\$0.00	\$50,000.00	\$0.00	\$195,000.00
A	4173	INGRESOS POR VENTA DE BIENES Y PRESTACIÓN DE SERVICIOS DE ENTIDADES PARAESTATALES Y FIDEICOMISOS NO EMPRESARIALES Y NO FINANCIEROS	\$0.00	\$55,000.00	\$0.00	\$50,000.00	\$0.00	\$105,000.00
A	4173-2	INGRESOS POR VENTA DE SERVICIOS DE ORGANISMOS DESCENTRALIZADOS	\$0.00	\$55,000.00	\$0.00	\$50,000.00	\$0.00	\$105,000.00
A	4173-2-02	CURSOS	\$0.00	\$55,000.00	\$0.00	\$50,000.00	\$0.00	\$105,000.00
A	4173-2-02-02	GESTION E INNOVACIÓN	\$0.00	\$55,000.00	\$0.00	\$50,000.00	\$0.00	\$105,000.00
A	4200	PARTICIPACIONES, APORTACIONES, CONVENIOS, INCENTIVOS DERIVADOS DE LA COLABORACION FISCAL, FONDOS DISTINTOS DE APORTACIONES, TRANSFERENCIAS, ASIGNACIONES, SUBSIDIOS Y SUBVENCIONES, Y PENSIONES Y JUBILACIONES	\$0.00	\$64,054,568.84	\$0.00	\$5,356,455.61	\$0.00	\$69,411,025.45
A	4220	TRANSFERENCIAS, ASIGNACIONES, SUBSIDIOS Y SUBVENCIONES, Y PENSIONES Y JUBILACIONES	\$0.00	\$64,054,568.84	\$0.00	\$5,356,455.61	\$0.00	\$69,411,025.45
A	4223	SUBSIDIOS Y SUBVENCIONES	\$0.00	\$63,902,169.84	\$0.00	\$5,356,455.61	\$0.00	\$69,258,625.45
A	4223-01	SUBSIDIOS DE LIBRE DISPOSICION FEDERAL	\$0.00	\$26,422,604.00	\$0.00	\$1,828,717.00	\$0.00	\$28,251,321.00
A	4223-01-05-01	SUBSIDIO ORDINARIO FEDERAL	\$0.00	\$26,422,604.00	\$0.00	\$1,828,717.00	\$0.00	\$28,251,321.00
A	4223-01-06	ESTATAL	\$0.00	\$37,479,565.84	\$0.00	\$3,527,738.61	\$0.00	\$41,007,304.45
A	4223-01-06-01	SUBSIDIO ORDINARIO ESTATAL	\$0.00	\$24,970,093.50	\$0.00	\$3,281,227.50	\$0.00	\$28,251,321.00
A	4223-01-06-03	CAPTACION DE DERECHOS	\$0.00	\$12,427,472.34	\$0.00	\$246,511.11	\$0.00	\$12,673,983.45
A	4223-01-06-08	CAPTACION DE DERECHOS 2019	\$0.00	\$92,000.00	\$0.00	\$0.00	\$0.00	\$92,000.00
A	4223-02	SUBSIDIOS ETIQUETADOS	\$0.00	\$152,400.00	\$0.00	\$0.00	\$0.00	\$152,400.00
A	4223-02-05	FEDERAL	\$0.00	\$152,400.00	\$0.00	\$0.00	\$0.00	\$152,400.00
A	4223-02-05-08	RECURSO PROFEXCE 2020	\$0.00	\$152,400.00	\$0.00	\$0.00	\$0.00	\$152,400.00
A	4300	OTROS INGRESOS Y BENEFICIOS	\$0.00	\$51,702.57	\$0.00	\$0.00	\$0.00	\$51,702.57
A	4390	OTROS INGRESOS Y BENEFICIOS VARIOS	\$0.00	\$51,702.57	\$0.00	\$0.00	\$0.00	\$51,702.57
A	4399	UTILIDAD POR VENTA DE BIENES PATRIMONIALES	\$0.00	\$7,602.55	\$0.00	\$0.00	\$0.00	\$7,602.55
A	4399-1	ARROYO DIAZ SALVADOR ANTONIO	\$0.00	\$6,360.57	\$0.00	\$0.00	\$0.00	\$6,360.57
A	4399-1-003	RAMIREZ ROSAS JOSE GONZALO	\$0.00	\$1,241.98	\$0.00	\$0.00	\$0.00	\$1,241.98
A	4399-1-004	INGRESO POR RECUPERACION DE BIENES	\$0.00	\$44,100.02	\$0.00	\$0.00	\$0.00	\$44,100.02
A	4399-3	EXTRAVIADOS/ROBADOS	\$0.00	\$44,100.02	\$0.00	\$0.00	\$0.00	\$44,100.02
A	4399-3-001	GASTOS Y OTRAS PÉRDIDAS	\$60,868,394.27	\$0.00	\$19,665,865.88	\$0.00	\$80,534,260.15	\$0.00
D	5000	GASTOS DE FUNCIONAMIENTO	\$60,727,082.53	\$0.00	\$18,434,120.01	\$0.00	\$69,161,202.54	\$0.00
D	5100	SERVICIOS PERSONALES	\$38,124,167.12	\$0.00	\$8,790,740.29	\$0.00	\$46,914,907.41	\$0.00
D	5110	REMUNERACIONES AL PERSONAL DE CARÁCTER PERMANENTE	\$28,411,033.79	\$0.00	\$3,115,573.36	\$0.00	\$29,526,607.15	\$0.00
D	5111	Sueldo Base al Personal de Confianza	\$28,411,033.79	\$0.00	\$3,115,573.36	\$0.00	\$29,526,607.15	\$0.00
D	5111-1132	REMUNERACIONES AL PERSONAL DE CARÁCTER TRANSITORIO	\$3,553,681.86	\$0.00	\$458,516.46	\$0.00	\$4,012,198.32	\$0.00
D	5112	Honorarios asimilables a salarios	\$3,553,681.86	\$0.00	\$458,516.46	\$0.00	\$4,012,198.32	\$0.00
D	5112-1211	REMUNERACIONES ADICIONALES Y ESPECIALES	\$1,368,869.37	\$0.00	\$3,886,111.22	\$0.00	\$5,254,980.59	\$0.00
D	5113							

Universidad Politécnica de Puebla Estado de Puebla

Balanza de Comprobación del 01/dic./2020 al 31/dic./2020

Cuentas de Mayor con saldo y/o movimientos. (De la cuenta: 1000 a la 5999)

Usr: RODRIGO_RF
Rep: rptBalanzaComprobacion

Fecha y 11/ene./2021
hora de Impresión 03:36 p. m.

Nat.	Cuenta	Nombre de la cuenta	SALDO ANTERIOR		MOVIMIENTOS		SALDO ACTUAL	
			DEUDOR	ACREEDOR	DEUDOR	ACREEDOR	DEUDOR	ACREEDOR
D	5113-1321	Primas de vacaciones y Dominical	\$1,013,326.26	\$0.00	\$959,169.81	\$0.00	\$1,972,496.07	\$0.00
D	5113-1322	Graficación de fin de año	\$355,543.11	\$0.00	\$2,926,941.41	\$0.00	\$3,282,484.52	\$0.00
D	5114	SEGURIDAD SOCIAL	\$6,693,345.35	\$0.00	\$807,100.39	\$0.00	\$7,500,445.74	\$0.00
D	5114-1411	Aportaciones de seguridad social	\$5,869,337.34	\$0.00	\$708,614.50	\$0.00	\$6,577,951.84	\$0.00
D	5114-1421	Aportaciones a fondos de vivienda	\$296,257.40	\$0.00	\$36,038.52	\$0.00	\$332,295.92	\$0.00
D	5114-1431	Aportaciones al sistema para el retiro	\$527,750.61	\$0.00	\$62,447.37	\$0.00	\$590,197.98	\$0.00
D	5115	OTRAS PRESTACIONES SOCIALES Y ECONÓMICAS	\$97,236.75	\$0.00	\$523,438.86	\$0.00	\$620,675.61	\$0.00
D	5115-1531	Prestaciones y haberes de retiro	\$9,814.23	\$0.00	\$879.90	\$0.00	\$10,694.13	\$0.00
D	5115-1541	Prestaciones contractuales	\$44,442.91	\$0.00	\$365,867.66	\$0.00	\$410,310.57	\$0.00
D	5115-1591	Otras prestaciones sociales y económicas	\$42,979.61	\$0.00	\$156,691.30	\$0.00	\$199,670.91	\$0.00
D	5120	MATERIALES Y SUMINISTROS	\$3,775,187.29	\$0.00	\$5,551,448.60	\$0.00	\$9,326,635.89	\$0.00
D	5121	MATERIALES DE ADMINISTRACIÓN, EMISIÓN DE DOCUMENTOS Y ARTICULOS OFICIALES	\$206,233.78	\$0.00	\$257,513.89	\$0.00	\$473,747.67	\$0.00
D	5121-2111	Materiales, útiles y equipos menores de oficina	\$64,752.62	\$0.00	\$119,428.17	\$0.00	\$184,180.79	\$0.00
D	5121-2141	Materiales, útiles y equipos menores de tecnologías de la información y comunicaciones	\$38,356.00	\$0.00	\$112,425.46	\$0.00	\$150,781.46	\$0.00
D	5121-2151	Material impreso e información digital	\$16,554.37	\$0.00	\$0.00	\$0.00	\$16,554.37	\$0.00
D	5121-2161	Material de limpieza	\$82,159.29	\$0.00	\$2,784.00	\$0.00	\$84,943.29	\$0.00
D	5121-2171	Materiales y útiles de enseñanza	\$4,411.50	\$0.00	\$32,876.26	\$0.00	\$37,287.76	\$0.00
D	5122	ALIMENTOS Y UTENSILIOS	\$60,445.73	\$0.00	\$48,008.08	\$0.00	\$108,453.81	\$0.00
D	5122-2211	Productos alimenticios para personas	\$52,530.62	\$0.00	\$35,077.80	\$0.00	\$87,608.42	\$0.00
D	5122-2231	Utensilios para el servicio de alimentación	\$7,915.11	\$0.00	\$12,930.28	\$0.00	\$20,845.39	\$0.00
D	5123	MATERIAS PRIMAS Y MATERIALES DE PRODUCCIÓN Y COMERCIALIZACIÓN	\$7,500.00	\$0.00	\$0.00	\$0.00	\$7,500.00	\$0.00
D	5123-2351	Productos químicos, farmacéuticos y de laboratorio adquiridos como materia prima	\$7,500.00	\$0.00	\$0.00	\$0.00	\$7,500.00	\$0.00
D	5124	MATERIALES Y ARTICULOS DE CONSTRUCCIÓN Y DE REPARACIÓN	\$1,373,026.38	\$0.00	\$3,045,768.31	\$0.00	\$4,418,794.69	\$0.00
D	5124-2411	Productos minerales no metálicos	\$25,770.07	\$0.00	\$160,167.88	\$0.00	\$185,937.95	\$0.00
D	5124-2421	Cemento y productos de concreto	\$52,438.89	\$0.00	\$147,732.11	\$0.00	\$200,171.00	\$0.00
D	5124-2431	Cal, yeso y productos de yeso	\$1,147.01	\$0.00	\$5,015.31	\$0.00	\$6,162.32	\$0.00
D	5124-2441	Madera y productos de madera	\$4,002.35	\$0.00	\$13,654.58	\$0.00	\$17,656.93	\$0.00
D	5124-2451	Vidrio y productos de vidrio	\$0.00	\$0.00	\$4,760.64	\$0.00	\$4,760.64	\$0.00
D	5124-2461	Material eléctrico y electrónico	\$449,438.83	\$0.00	\$969,792.30	\$0.00	\$1,419,231.23	\$0.00
D	5124-2471	Artículos metálicos para la construcción	\$399,736.32	\$0.00	\$1,113,276.26	\$0.00	\$1,513,012.58	\$0.00
D	5124-2481	Materiales complementarios	\$8,805.34	\$0.00	\$87,219.18	\$0.00	\$96,024.52	\$0.00
D	5124-2491	Otros materiales y artículos de construcción y reparación	\$431,687.47	\$0.00	\$544,150.05	\$0.00	\$975,837.52	\$0.00
D	5125	PRODUCTOS QUÍMICOS, FARMACÉUTICOS Y DE LABORATORIO	\$1,075,921.01	\$0.00	\$1,191,237.79	\$0.00	\$2,266,858.80	\$0.00
D	5125-2511	Productos químicos básicos	\$199,872.23	\$0.00	\$171,100.40	\$0.00	\$370,972.63	\$0.00
D	5125-2521	Fertilizantes, pesticidas y otros agroquímicos	\$5,069.20	\$0.00	\$0.00	\$0.00	\$5,069.20	\$0.00
D	5125-2531	Medicinas y productos farmacéuticos	\$15,427.00	\$0.00	\$29,756.90	\$0.00	\$45,183.90	\$0.00
D	5125-2541	Materiales, accesorios y suministros médicos	\$62,376.87	\$0.00	\$163,723.92	\$0.00	\$246,100.89	\$0.00
D	5125-2551	Materiales, accesorios y suministros de laboratorio	\$255,593.63	\$0.00	\$181,148.05	\$0.00	\$436,741.68	\$0.00
D	5125-2561	Fibras sintéticas, hules, plásticos y derivados	\$537,281.98	\$0.00	\$581,327.72	\$0.00	\$1,118,609.70	\$0.00
D	5125-2591	Otros productos químicos	\$0.00	\$0.00	\$44,180.80	\$0.00	\$44,180.80	\$0.00
D	5126	COMBUSTIBLES, LUBRICANTES Y ADITIVOS	\$359,413.36	\$0.00	\$185,141.44	\$0.00	\$544,554.80	\$0.00
D	5126-2611	Combustibles	\$357,527.55	\$0.00	\$184,489.65	\$0.00	\$542,017.20	\$0.00
D	5126-2612	Lubricantes y Aditivos	\$1,885.81	\$0.00	\$651.79	\$0.00	\$2,537.60	\$0.00



Universidad Politécnica de Puebla Estado de Puebla

Balanza de Comprobación del 01/dic./2020 al 31/dic./2020

Cuentas de Mayor con saldo y/o movimientos. (De la cuenta: 1000 a la 5999)

Ustr. RODRIGO_RF
Rep rptBalanzaComprobacion

Fecha y 11/ene./2021
hora de Impresión | 03:36 p. m.

Nat.	Cuenta	Nombre de la cuenta	SALDO ANTERIOR		MOVIMIENTOS		SALDO ACTUAL	
			DEUDOR	ACREEDOR	DEUDOR	ACREEDOR	DEUDOR	ACREEDOR
D	5127	VESTUARIO, BLANCOS, PRENDAS DE PROTECCIÓN Y ARTÍCULOS DEPORTIVOS	\$215,619.77	\$0.00	\$431,735.43	\$0.00	\$647,355.20	\$0.00
D	5127-2711	Vestuario y uniformes	\$58,823.60	\$0.00	\$184,927.96	\$0.00	\$243,751.56	\$0.00
D	5127-2721	Prendas de seguridad y protección personal	\$26,409.95	\$0.00	\$93,208.39	\$0.00	\$119,618.34	\$0.00
D	5127-2731	Artículos deportivos	\$129,464.89	\$0.00	\$153,599.08	\$0.00	\$283,063.97	\$0.00
D	5127-2741	Productos textiles	\$921.33	\$0.00	\$0.00	\$0.00	\$921.33	\$0.00
D	5129	HERRAMIENTAS, REFACCIONES Y ACCESORIOS MENORES	\$477,327.26	\$0.00	\$382,043.66	\$0.00	\$859,370.92	\$0.00
D	5129-2911	Herramientas menores	\$167,563.87	\$0.00	\$102,158.27	\$0.00	\$269,722.14	\$0.00
D	5129-2921	Refacciones y accesorios menores de edificios	\$53,218.28	\$0.00	\$0.00	\$0.00	\$53,218.28	\$0.00
D	5129-2931	Refacciones y accesorios menores de mobiliario y equipo de administración, educacional y recreativo	\$52,969.86	\$0.00	\$0.00	\$0.00	\$52,969.86	\$0.00
D	5129-2941	Refacciones y accesorios menores de equipo de cómputo y tecnologías de la información	\$124,734.90	\$0.00	\$272,144.71	\$0.00	\$396,879.61	\$0.00
D	5129-2961	Refacciones y accesorios menores de equipo de transporte	\$9,767.98	\$0.00	\$1,500.00	\$0.00	\$11,267.98	\$0.00
D	5129-2981	Refacciones y accesorios menores de maquinaria y otros equipos	\$63,470.84	\$0.00	\$2,988.04	\$0.00	\$66,458.88	\$0.00
D	5129-2991	Refacciones y accesorios menores otros bienes muebles	\$5,601.53	\$0.00	\$3,252.64	\$0.00	\$8,854.17	\$0.00
D	5130	SERVICIOS GENERALES	\$8,827,728.12	\$0.00	\$4,091,991.12	\$0.00	\$12,919,699.24	\$0.00
D	5131	SERVICIOS BÁSICOS	\$918,840.40	\$0.00	\$76,083.72	\$0.00	\$994,934.12	\$0.00
D	5131-3111	Energía eléctrica	\$535,765.00	\$0.00	\$41,546.00	\$0.00	\$577,311.00	\$0.00
D	5131-3121	Gas	\$2,000.00	\$0.00	\$0.00	\$0.00	\$2,000.00	\$0.00
D	5131-3131	Agua	\$7,700.00	\$0.00	\$0.00	\$0.00	\$7,700.00	\$0.00
D	5131-3141	Telefonía tradicional	\$62,095.37	\$0.00	\$5,642.14	\$0.00	\$67,737.51	\$0.00
D	5131-3171	Servicios de acceso de Internet, redes y procesamiento de información	\$307,647.01	\$0.00	\$27,967.91	\$0.00	\$335,614.92	\$0.00
D	5131-3181	Servicios postales y telegráficos	\$3,633.02	\$0.00	\$937.67	\$0.00	\$4,570.69	\$0.00
D	5132	SERVICIOS DE ARRENDAMIENTO	\$58,269.91	\$0.00	\$589,727.45	\$0.00	\$647,997.36	\$0.00
D	5132-3271	Arrendamiento de activos intangibles	\$57,816.91	\$0.00	\$589,727.45	\$0.00	\$647,544.36	\$0.00
D	5132-3291	Otros arrendamientos	\$453.00	\$0.00	\$0.00	\$0.00	\$453.00	\$0.00
D	5133	SERVICIOS PROFESIONALES, CIENTÍFICOS Y TÉCNICOS Y OTROS SERVICIOS	\$3,562,535.00	\$0.00	\$502,723.41	\$0.00	\$4,065,258.41	\$0.00
D	5133-3311	Servicios legales, de contabilidad, auditoría y relacionados	\$326,995.16	\$0.00	\$111,389.03	\$0.00	\$438,384.19	\$0.00
D	5133-3341	Servicios de capacitación	\$0.00	\$0.00	\$12,760.00	\$0.00	\$12,760.00	\$0.00
D	5133-3361	Servicios de apoyo administrativo, fotocopiado e impresión	\$150,909.84	\$0.00	\$97,764.38	\$0.00	\$248,674.22	\$0.00
D	5133-3381	Servicios de vigilancia	\$3,042,000.00	\$0.00	\$280,800.00	\$0.00	\$3,322,800.00	\$0.00
D	5133-3391	Servicios profesionales, científicos y técnicos integrales	\$42,630.00	\$0.00	\$0.00	\$0.00	\$42,630.00	\$0.00
D	5134	SERVICIOS FINANCIEROS, BANCARIOS Y COMERCIALES	\$206,747.45	\$0.00	\$42,500.30	\$0.00	\$249,247.75	\$0.00
D	5134-3411	Servicios financieros y bancarios	\$30,968.24	\$0.00	\$3,393.28	\$0.00	\$34,361.52	\$0.00
D	5134-3451	Seguro de bienes patrimoniales	\$174,735.21	\$0.00	\$39,107.02	\$0.00	\$213,842.23	\$0.00
D	5134-3471	Fletes y manobras	\$1,044.00	\$0.00	\$0.00	\$0.00	\$1,044.00	\$0.00
D	5135	MANTENIMIENTO Y CONSERVACIÓN	\$2,695,609.85	\$0.00	\$2,182,196.66	\$0.00	\$4,877,806.51	\$0.00
D	5135-3511	Conservación y mantenimiento menor de inmuebles	\$341,025.89	\$0.00	\$1,971,368.15	\$0.00	\$2,312,394.04	\$0.00
D	5135-3521	Instalación, reparación y mantenimiento de mobiliario y equipo de administración, educacional y recreativo	\$23,271.00	\$0.00	\$47,268.84	\$0.00	\$70,539.84	\$0.00
D	5135-3541	Instalación, reparación y mantenimiento de equipo e instrumental médico y de laboratorio	\$259,421.80	\$0.00	\$0.00	\$0.00	\$259,421.80	\$0.00
D	5135-3551	Reparación y mantenimiento de equipo de transporte	\$209,637.91	\$0.00	\$1,102.00	\$0.00	\$210,739.91	\$0.00
D	5135-3571	Instalación, reparación y mantenimiento de maquinaria, otros equipos y herramientas	\$19,754.40	\$0.00	\$0.00	\$0.00	\$19,754.40	\$0.00



Universidad Politécnica de Puebla

Estado de Puebla

Balanza de Comprobación del 01/dic./2020 al 31/dic./2020

Cuentas de Mayor con saldo y/o movimientos. (De la cuenta: 1000 a la 5999)

Usu: RODRIGO_RF
Rep: rptBalanzaComprobacion

Fecha y 11/ene./2021
hora de Impresión 03:36 p. m.

Nat.	Cuenta	Nombre de la cuenta	SALDO ANTERIOR		MOVIMIENTOS		SALDO ACTUAL	
			DEUDOR	ACREEDOR	DEUDOR	ACREEDOR	DEUDOR	ACREEDOR
D	5135-3581	Servicios de limpieza y manejo de desechos	\$1,678,038.25	\$0.00	\$159,957.67	\$0.00	\$1,837,995.92	\$0.00
D	5135-3591	SERVICIOS DE JARDINERIA Y fumigación	\$164,460.60	\$0.00	\$2,500.00	\$0.00	\$166,960.60	\$0.00
D	5137	SERVICIOS DE TRASLADO Y VIATICOS	\$45,899.33	\$0.00	\$6,368.44	\$0.00	\$52,267.77	\$0.00
D	5137-3721	Pasajes terrestres Nacionales	\$3,496.88	\$0.00	\$0.00	\$0.00	\$3,496.88	\$0.00
D	5137-3751	Viaticos en el pais	\$42,402.45	\$0.00	\$6,368.44	\$0.00	\$48,770.89	\$0.00
D	5138	SERVICIOS OFICIALES	\$226,344.50	\$0.00	\$66,478.52	\$0.00	\$292,823.02	\$0.00
D	5138-3821	Gastos de orden social y cultural	\$97,208.33	\$0.00	\$50,015.00	\$0.00	\$147,223.33	\$0.00
D	5138-3831	Congresos y convenciones	\$12,119.27	\$0.00	\$16,463.52	\$0.00	\$28,582.79	\$0.00
D	5138-3851	Gastos de representación	\$1,113,481.68	\$0.00	\$0.00	\$0.00	\$1,113,481.68	\$0.00
D	5139	OTROS SERVICIOS GENERALES	\$251,355.68	\$0.00	\$625,842.62	\$0.00	\$877,198.30	\$0.00
D	5139-3921	Impuestos y derechos	\$862,126.00	\$0.00	\$4,243.00	\$0.00	\$866,369.00	\$0.00
D	5139-3981	Impuesto sobre nóminas y otros que se deriven de una relación laboral	\$0.00	\$0.00	\$222,905.00	\$0.00	\$222,905.00	\$0.00
D	5139-3991	Otros servicios generales	\$0.00	\$0.00	\$398,694.62	\$0.00	\$398,694.62	\$0.00
D	5200	TRANSFERENCIAS, ASIGNACIONES, SUBSIDIOS Y OTRAS AYUDAS	\$79,307.53	\$0.00	\$341,293.36	\$0.00	\$420,600.89	\$0.00
D	5240	AYUDAS SOCIALES	\$79,307.53	\$0.00	\$341,293.36	\$0.00	\$420,600.89	\$0.00
D	5241	AYUDAS SOCIALES A PERSONAS	\$79,307.53	\$0.00	\$78,043.36	\$0.00	\$157,350.89	\$0.00
D	5241-4411	Ayudas sociales a personas	\$79,307.53	\$0.00	\$78,043.36	\$0.00	\$157,350.89	\$0.00
D	5242	BECAS	\$0.00	\$0.00	\$263,250.00	\$0.00	\$263,250.00	\$0.00
D	5242-4421	Becas y otras ayudas para programas de capacitación	\$0.00	\$0.00	\$263,250.00	\$0.00	\$263,250.00	\$0.00
D	5500	OTROS GASTOS Y PÉRDIDAS EXTRAORDINARIAS	\$10,062,004.21	\$0.00	\$890,452.51	\$0.00	\$10,952,456.72	\$0.00
D	5510	ESTIMACIONES, DEPRECIACIONES, DETERIORS, OBSOLESCENCIA Y AMORTIZACIONES	\$10,062,004.21	\$0.00	\$890,452.51	\$0.00	\$10,952,456.72	\$0.00
D	5513	DEPRECIACIÓN DE BIENES INMUEBLES	\$1,307,675.48	\$0.00	\$118,879.59	\$0.00	\$1,426,555.08	\$0.00
D	5513-1	Depreciación Acumulada de Otros Bienes Inmuebles	\$26,136.33	\$0.00	\$2,376.03	\$0.00	\$28,512.36	\$0.00
D	5513-1-01	OTROS BIENES INMUEBLES	\$26,136.33	\$0.00	\$2,376.03	\$0.00	\$28,512.36	\$0.00
D	5513-3	Depreciación Acumulada de Edificios No Habitacionales	\$1,281,539.16	\$0.00	\$116,503.56	\$0.00	\$1,398,042.72	\$0.00
D	5513-3-1233	Depreciación Acumulada Edificio D3	\$1,281,539.16	\$0.00	\$116,503.56	\$0.00	\$1,398,042.72	\$0.00
D	5515	DEPRECIACIÓN DE BIENES MUEBLES	\$8,754,328.72	\$0.00	\$771,572.92	\$0.00	\$9,525,901.64	\$0.00
D	5515-1	Depreciación Acumulada de Mobiliario y Equipo de Administración.	\$2,690,317.25	\$0.00	\$238,461.89	\$0.00	\$2,928,779.14	\$0.00
D	5515-1-01	Muebles de Oficina y Estantería	\$370,770.10	\$0.00	\$33,710.16	\$0.00	\$404,480.26	\$0.00
D	5515-1-01-01	ESTANTES	\$3,665.20	\$0.00	\$333.20	\$0.00	\$3,998.40	\$0.00
D	5515-1-01-04	ESCRITORIOS	\$19,428.96	\$0.00	\$1,766.36	\$0.00	\$21,195.32	\$0.00
D	5515-1-01-05	SILLAS	\$75,467.81	\$0.00	\$6,860.71	\$0.00	\$82,328.52	\$0.00
D	5515-1-01-06	SILLONES	\$5,997.01	\$0.00	\$548.97	\$0.00	\$6,545.98	\$0.00
D	5515-1-01-08	ARCHIVEROS	\$5,006.10	\$0.00	\$455.10	\$0.00	\$5,461.20	\$0.00
D	5515-1-01-09	LIBREROS	\$5,923.50	\$0.00	\$538.50	\$0.00	\$6,462.00	\$0.00
D	5515-1-01-10	MESAS	\$184,690.77	\$0.00	\$16,790.07	\$0.00	\$201,480.84	\$0.00
D	5515-1-01-12	GABINETES	\$16,562.17	\$0.00	\$1,507.47	\$0.00	\$18,069.64	\$0.00
D	5515-1-01-13	CREDENZA	\$547.80	\$0.00	\$49.80	\$0.00	\$597.60	\$0.00
D	5515-1-01-14	REVISTEROS	\$1,254.00	\$0.00	\$114.00	\$0.00	\$1,368.00	\$0.00
D	5515-1-01-15	SOPORTES PARA PROYECTORES	\$33,317.90	\$0.00	\$3,028.90	\$0.00	\$36,346.80	\$0.00
D	5515-1-01-16	BANCOS	\$18,687.88	\$0.00	\$1,717.08	\$0.00	\$20,404.96	\$0.00
D	5515-1-03	Equipo de Cómputo y Tecnologías de la Información	\$2,125,798.55	\$0.00	\$189,192.87	\$0.00	\$2,314,991.42	\$0.00
D	5515-1-03-02	COMPUTADORAS	\$1,030,598.80	\$0.00	\$98,458.99	\$0.00	\$1,129,057.79	\$0.00
D	5515-1-03-03	LECTORAS	\$48,402.75	\$0.00	\$2,365.50	\$0.00	\$50,768.25	\$0.00
D	5515-1-03-04	TERMINALES	\$30,691.32	\$0.00	\$2,760.12	\$0.00	\$33,451.44	\$0.00

Universidad Politécnica de Puebla

Estado de Puebla

Balanza de Comprobación del 01/dic./2020 al 31/dic./2020

Cuentas de Mayor con saldo y/o movimientos. (De la cuenta: 1000 a la 5999)

Nat.	Cuenta	Nombre de la cuenta	SALDO ANTERIOR		MOVIMIENTOS		SALDO ACTUAL	
			DEUDOR	ACREEDOR	DEUDOR	ACREEDOR	DEUDOR	ACREEDOR
D	5515-1-09-07	TABLEROS DE CONTROL	\$17,350.41	\$0.00	\$1,577.31	\$0.00	\$18,927.72	\$0.00
D	5515-1-03-10	IMPRESORAS	\$1,488.08	\$0.00	\$40.55	\$0.00	\$1,528.63	\$0.00
D	5515-1-03-11	LECTORES ÓPTICOS Y MAGNÉTICOS	\$59,589.20	\$0.00	\$195.37	\$0.00	\$59,784.57	\$0.00
D	5515-1-03-14	NO BREAK	\$11,403.48	\$0.00	\$37.32	\$0.00	\$11,440.80	\$0.00
D	5515-1-03-15	ROBOT	\$410,813.85	\$0.00	\$36,846.65	\$0.00	\$447,660.50	\$0.00
D	5515-1-03-16	MODEM	\$515,480.66	\$0.00	\$46,860.06	\$0.00	\$562,320.72	\$0.00
D	5515-1-09	Otros Mobiliarios y Equipos de Administración	\$193,748.60	\$0.00	\$15,558.86	\$0.00	\$209,307.46	\$0.00
D	5515-1-09-03	EQUIPO DE FOTOCOPIADO	\$1,802.24	\$0.00	\$163.84	\$0.00	\$1,966.08	\$0.00
D	5515-1-09-04	ASPIRADORAS	\$508.75	\$0.00	\$46.25	\$0.00	\$555.00	\$0.00
D	5515-1-09-05	GRABADORAS	\$477.40	\$0.00	\$43.40	\$0.00	\$520.80	\$0.00
D	5515-1-09-07	TELEVISORES	\$1,063.26	\$0.00	\$86.66	\$0.00	\$1,159.92	\$0.00
D	5515-1-09-09	CIRCUITOS CERRADOS DE T.V.	\$176,084.92	\$0.00	\$14,000.38	\$0.00	\$190,085.30	\$0.00
D	5515-1-09-11	ALARMA Y VOCEO	\$13,291.63	\$0.00	\$1,208.33	\$0.00	\$14,499.96	\$0.00
D	5515-1-09-15	OTROS EQUIPOS DE ADMINISTRACION	\$520.40	\$0.00	\$0.00	\$0.00	\$520.40	\$0.00
D	5515-2	Depreciación Acumulada de Mobiliario y Equipo Educativo y Recreativo.	\$3,208,385.88	\$0.00	\$280,954.56	\$0.00	\$3,489,340.44	\$0.00
D	5515-2-01	Equipos y Aparatos Audiovisuales	\$355,074.28	\$0.00	\$29,737.89	\$0.00	\$384,812.17	\$0.00
D	5515-2-01-01	PROYECTORES	\$242,431.31	\$0.00	\$20,027.62	\$0.00	\$262,458.93	\$0.00
D	5515-2-01-05	BAFLES	\$6,050.00	\$0.00	\$20.00	\$0.00	\$6,070.00	\$0.00
D	5515-2-01-06	MONITORES	\$1,302.73	\$0.00	\$118.43	\$0.00	\$1,421.16	\$0.00
D	5515-2-01-07	PANTALLAS	\$95,274.30	\$0.00	\$8,661.30	\$0.00	\$103,935.60	\$0.00
D	5515-2-01-08	EQUIPO DE SONIDO	\$10,015.94	\$0.00	\$910.54	\$0.00	\$10,926.48	\$0.00
D	5515-2-02	Aparatos Deportivos	\$2,981.72	\$0.00	\$490.84	\$0.00	\$3,472.56	\$0.00
D	5515-2-02-01	APARATOS Y EQUIPOS DE GIMNASIA Y PRACTICAS DEPORTIVAS	\$2,981.72	\$0.00	\$490.84	\$0.00	\$3,472.56	\$0.00
D	5515-2-03	Cámaras Fotográficas y de Video	\$49,653.32	\$0.00	\$52.96	\$0.00	\$49,706.28	\$0.00
D	5515-2-03-01	CÁMARAS FOTOGRAFICAS	\$49,653.32	\$0.00	\$52.96	\$0.00	\$49,706.28	\$0.00
D	5515-2-09	Otro Mobiliario y Equipo Educativo y Recreativo	\$2,800,676.56	\$0.00	\$250,672.87	\$0.00	\$3,051,349.43	\$0.00
D	5515-2-09-01	MUEBLES ESPECIALIZADOS PARA USO ESCOLAR	\$30,655.03	\$0.00	\$238.83	\$0.00	\$30,893.86	\$0.00
D	5515-2-09-03	OTROS EQUIPOS DESTINADOS A LA EDUCACIÓN Y RECREACIÓN	\$2,700,577.10	\$0.00	\$244,122.91	\$0.00	\$2,944,700.01	\$0.00
D	5515-2-09-04	OTROS EQUIPOS ROBOTS	\$89,444.43	\$0.00	\$6,313.13	\$0.00	\$95,757.56	\$0.00
D	5515-3	Depreciación Acumulada de Instrumental Médico y de Laboratorio.	\$1,873,640.84	\$0.00	\$163,415.39	\$0.00	\$2,037,056.23	\$0.00
D	5515-3-01	Equipo Médico y de Laboratorio	\$1,808,730.52	\$0.00	\$159,832.32	\$0.00	\$1,968,562.84	\$0.00
D	5515-3-01-02	MICROSCOPIOS	\$9,171.25	\$0.00	\$833.75	\$0.00	\$10,005.00	\$0.00
D	5515-3-01-03	LABORATORIOS DE INVESTIGACION CIENTIFICA	\$1,666,613.85	\$0.00	\$151,127.57	\$0.00	\$1,817,741.42	\$0.00
D	5515-3-01-03-001	MAQUINA DE CONTROL NUMERICO COMPUTARIZADO (CNC)	\$256,582.37	\$0.00	\$23,325.67	\$0.00	\$279,908.04	\$0.00
D	5515-3-01-03-002	MICROCENTRIFUGA	\$10,500.38	\$0.00	\$954.58	\$0.00	\$11,454.96	\$0.00
D	5515-3-01-03-003	EQUIPOS, REFACCIONES Y ACCESORIOS PARA LABORATORIOS DE INVESTIGACION CIENTIFICA	\$1,288,767.81	\$0.00	\$116,777.93	\$0.00	\$1,405,545.74	\$0.00
D	5515-3-01-03-004	GPS	\$2,453.00	\$0.00	\$223.00	\$0.00	\$2,676.00	\$0.00
D	5515-3-01-03-005	ESTUFA	\$17,351.18	\$0.00	\$1,577.38	\$0.00	\$18,928.56	\$0.00
D	5515-3-01-03-006	MOTOR	\$731.61	\$0.00	\$66.51	\$0.00	\$798.12	\$0.00
D	5515-3-01-03-007	PISTILO	\$2,721.40	\$0.00	\$247.40	\$0.00	\$2,968.80	\$0.00
D	5515-3-01-03-008	BALANZA ANALITICA	\$22,676.50	\$0.00	\$2,061.50	\$0.00	\$24,738.00	\$0.00
D	5515-3-01-03-009	DESTILADOR 7 LT	\$17,037.02	\$0.00	\$1,548.82	\$0.00	\$18,585.84	\$0.00
D	5515-3-01-03-010	DESFIBRILADOR	\$2,977.15	\$0.00	\$276.65	\$0.00	\$3,247.80	\$0.00



Universidad Politécnica de Puebla Estado de Puebla

Balanza de Comprobación del 01/dic./2020 al 31/dic./2020 Cuentas de Mayor con saldo y/o movimientos. (De la cuenta: 1000 a la 5999)

Usu: RODRIGO_RF
Rep: rptBalanzaComprobacion

Fecha y hora de Impresión: 11/ene./2021
03:36 p. m.

Nat.	Cuenta	Nombre de la cuenta	SALDO ANTERIOR		MOVIMIENTOS		SALDO ACTUAL	
			DEUDOR	ACREEDOR	DEUDOR	ACREEDOR	DEUDOR	ACREEDOR
D	5515-3-01-03-01-11	PARRILLA DE CALENTAMIENTO CON AGITACIÓN	\$15,900.17	\$0.00	\$1,445.47	\$0.00	\$17,345.64	\$0.00
D	5515-3-01-03-01-12	BOMBA DE VACÍO	\$11,739.20	\$0.00	\$1,067.20	\$0.00	\$12,806.40	\$0.00
D	5515-3-01-03-01-13	BOMBA SUMERGIBLE	\$5,943.85	\$0.00	\$540.35	\$0.00	\$6,484.20	\$0.00
D	5515-3-01-03-01-15	HORNO DE SECADO Y ESTERILIZACIÓN	\$4,699.97	\$0.00	\$427.27	\$0.00	\$5,127.24	\$0.00
D	5515-3-01-03-01-16	CONGELADOR	\$3,674.44	\$0.00	\$334.04	\$0.00	\$4,008.48	\$0.00
D	5515-3-01-03-01-17	FRIGOBAR	\$2,857.80	\$0.00	\$259.80	\$0.00	\$3,117.60	\$0.00
D	5515-3-01-04	EQUIPO DE LABORATORIO JETTA A6 COMFORTLINE 2015	\$15,124.81	\$0.00	\$0.00	\$0.00	\$15,124.81	\$0.00
D	5515-3-01-05	LABORATORIO DE BIOTECNOLOGIA	\$118,820.61	\$0.00	\$7,871.00	\$0.00	\$126,691.61	\$0.00
D	5515-3-02	Instrumental Médico y de Laboratorio	\$63,910.32	\$0.00	\$3,583.07	\$0.00	\$67,493.39	\$0.00
D	5515-3-02-01	INSTRUMENTAL UTILIZADO EN LABORATORIOS DE INVESTIGACIÓN CIENTÍFICA	\$63,910.32	\$0.00	\$3,583.07	\$0.00	\$67,493.39	\$0.00
D	5515-4	Depreciación Acumulada de Equipo de Transporte.	\$85,009.54	\$0.00	\$7,728.14	\$0.00	\$92,737.68	\$0.00
D	5515-4-01	Automóviles y Equipo Terrestre	\$85,009.54	\$0.00	\$7,728.14	\$0.00	\$92,737.68	\$0.00
D	5515-4-01-02	CAMIONETAS DE CARGA LIGERA	\$85,009.54	\$0.00	\$7,728.14	\$0.00	\$92,737.68	\$0.00
D	5515-6	Depreciación Acumulada de Maquinaria, otros Equipos y Herramientas.	\$896,975.21	\$0.00	\$81,012.94	\$0.00	\$977,988.15	\$0.00
D	5515-6-01	Maquinaria y Equipo Agropecuario	\$24,655.84	\$0.00	\$2,241.44	\$0.00	\$26,897.28	\$0.00
D	5515-6-01-01	TRACTORES AGRÍCOLAS	\$5,314.54	\$0.00	\$483.14	\$0.00	\$5,797.68	\$0.00
D	5515-6-01-04	DESMALZADORAS	\$2,841.30	\$0.00	\$256.30	\$0.00	\$3,097.60	\$0.00
D	5515-6-01-05	MOTOSGADORA	\$16,500.00	\$0.00	\$1,500.00	\$0.00	\$18,000.00	\$0.00
D	5515-6-02	Maquinaria y Equipo Industrial	\$62,884.47	\$0.00	\$5,716.77	\$0.00	\$68,601.24	\$0.00
D	5515-6-02-04	MOTORES	\$2,906.86	\$0.00	\$264.26	\$0.00	\$3,171.12	\$0.00
D	5515-6-02-06	COMPRESORES	\$59,977.61	\$0.00	\$5,452.51	\$0.00	\$65,430.12	\$0.00
D	5515-6-04	Sistemas de Aire Acondicionado, Calefacción y de Refrigeración Industrial y Comercial	\$28,321.70	\$0.00	\$2,574.70	\$0.00	\$30,896.40	\$0.00
D	5515-6-04-01	SISTEMA DE AIRE ACONDICIONADO	\$5,161.86	\$0.00	\$469.26	\$0.00	\$5,631.12	\$0.00
D	5515-6-04-02	COMPRESORES PARA REFRIGERACIÓN Y AIRE ACONDICIONADO	\$23,159.84	\$0.00	\$2,105.44	\$0.00	\$25,265.28	\$0.00
D	5515-6-05	Equipo de Comunicación y Telecomunicación	\$140,165.74	\$0.00	\$12,742.34	\$0.00	\$152,908.08	\$0.00
D	5515-6-05-03	TRASMISORES	\$130,674.06	\$0.00	\$11,879.46	\$0.00	\$142,553.52	\$0.00
D	5515-6-05-05	AMPLIFICADORES	\$9,491.68	\$0.00	\$662.88	\$0.00	\$10,154.56	\$0.00
D	5515-6-06	Equipos de Generación Eléctrica, Aparatos y Accesorios Eléctricos	\$470,370.13	\$0.00	\$42,230.66	\$0.00	\$512,600.79	\$0.00
D	5515-6-06-01	GENERADOR DE ENERGÍA	\$15,716.47	\$0.00	\$1,428.77	\$0.00	\$17,145.24	\$0.00
D	5515-6-06-02	PLANTAS	\$303,385.61	\$0.00	\$27,580.51	\$0.00	\$330,966.12	\$0.00
D	5515-6-06-03	TRANSFORMADORES	\$40,481.52	\$0.00	\$3,678.32	\$0.00	\$44,139.84	\$0.00
D	5515-6-06-05	EQUIPO ELECTRONICO	\$41,155.41	\$0.00	\$3,211.14	\$0.00	\$44,366.55	\$0.00
D	5515-6-06-06	MÓDULOS	\$8,250.00	\$0.00	\$750.00	\$0.00	\$9,000.00	\$0.00
D	5515-6-06-11	BRAZO ROBOTICO	\$61,401.12	\$0.00	\$5,581.92	\$0.00	\$66,983.04	\$0.00
D	5515-6-07	Herramientas y Máquinas-Herramienta	\$136,307.60	\$0.00	\$12,391.60	\$0.00	\$148,699.20	\$0.00
D	5515-6-07-02	MAQUINAS Y HERRAMIENTAS	\$136,307.60	\$0.00	\$12,391.60	\$0.00	\$148,699.20	\$0.00
D	5515-6-09	Otros Equipos	\$34,269.73	\$0.00	\$3,115.43	\$0.00	\$37,385.16	\$0.00
D	5515-6-09-01	EQUIPO CIENTIFICO Y DE INVESTIGACIÓN	\$1,856.36	\$0.00	\$168.76	\$0.00	\$2,025.12	\$0.00
D	5515-6-09-03	BEBEDEROS	\$32,413.37	\$0.00	\$2,946.67	\$0.00	\$35,360.04	\$0.00
Sumas =>			\$311,720,965.79	\$311,720,965.79	\$51,598,791.24	\$51,598,791.24	\$320,911,773.13	\$320,911,773.13



Universidad Politécnica de Puebla
Estado de Puebla


Balanza de Comprobación del 01/dic./2020 al 31/dic./2020


Cuentas de Mayor con saldo y/o movimientos. (De la cuenta: 1000 a la 5999)

Fecha y hora de Impresión: 11/ene./2021 03:36 p. m.

Usu: RODRIGO_RF
Rep: rptBalanzaComprobacion

Nat.	Cuenta	Nombre de la cuenta	SALDO ANTERIOR		MOVIMIENTOS		SALDO ACTUAL	
			DEUDOR	ACREEDOR	DEUDOR	ACREEDOR	DEUDOR	ACREEDOR


 MTR. CARLOS ALBERTO RIVERA AGUIRRE
 RECTOR


 M.A. MARGARITA CUACHAYO LOZANO
 JEFA DEL DEPARTAMENTO DE RECURSOS FINANCIEROS


 MTR. JOSÉ IGNACIO HERNÁNDEZ GARCÍA
 SECRETARIO ADMINISTRATIVO