

Cuenta Pública 2016
Estado de situación financiera
Del 1o. de Enero al 31 de Diciembre de 2016 y 2015
Miles de Pesos



Ente Público: UNIVERSIDAD POLITÉCNICA DE PUEBLA

Concepto	Año		Concepto	Año	
	2016	2015		2016	2015
ACTIVO			PASIVO		
Activo Circulante			Pasivo Circulante		
Efectivo y Equivalentes	\$12,777.4	\$5,590.4	Cuentas por Pagar a Corto Plazo	\$4,020.9	\$3,672.7
Derechos a Recibir Efectivo o Equivalentes	\$16.0	\$17.4	Documentos por Pagar a Corto Plazo	\$0.0	\$0.0
Derechos a Recibir Bienes o Servicios	\$0.0	\$0.0	Porción a Corto Plazo de la Deuda Pública a Largo Plazo	\$0.0	\$0.0
Inventarios	\$0.0	\$0.0	Titulos y Valores a Corto Plazo	\$0.0	\$0.0
Almacenes	\$0.0	\$0.0	Pasivos Diferidos a Corto Plazo	\$0.0	\$0.0
Estimación por Pérdida o Deterioro de Activos Circulantes	\$0.0	\$0.0	Fondos y Bienes de Terceros en Garantía y/o Administración a Corto Plazo	\$901.7	\$889.3
Otros Activos Circulantes	\$55.1	\$55.1	Provisiones a Corto Plazo	\$0.0	\$0.0
Total de Activos Circulantes	\$12,848.5	\$5,662.9	Otros Pasivos a Corto Plazo	\$0.0	\$0.0
			Total de Pasivos Circulantes	\$4,922.6	\$4,562.0
Activo No Circulante			Pasivo No Circulante		
Inversiones Financieras a Largo Plazo	\$901.7	\$889.3	Cuentas por Pagar a Largo Plazo	\$0.0	\$0.0
Derechos a Recibir Efectivo o Equivalentes a Largo Plazo	\$0.0	\$0.0	Documentos por Pagar a Largo Plazo	\$0.0	\$0.0
Bienes Inmuebles, Infraestructura y Construcciones en Proceso	\$130,926.0	\$115,928.8	Deuda Pública a Largo Plazo	\$0.0	\$0.0
Bienes Muebles	\$46,950.2	\$45,436.0	Pasivos Diferidos a Largo Plazo	\$0.0	\$0.0
Activos Intangibles	\$0.0	\$130.0	Fondos y Bienes de Terceros en Garantía y/o en Administración a Largo Plazo	\$0.0	\$0.0
Depreciación, Deterioro y Amortización Acumulada de Bienes	-\$3,536.4	-\$1,454.2	Provisiones a Largo Plazo	\$0.0	\$0.0
Activos Diferidos	\$0.0	\$0.0	Total de Pasivos No Circulantes	\$0.0	\$0.0
Estimación por Pérdida o Deterioro de Activos no Circulantes	\$0.0	\$0.0			
Otros Activos no Circulantes	\$0.0	\$0.0	TOTAL DEL PASIVO	\$4,922.6	\$4,562.0
Total de Activos No Circulantes	\$175,241.5	\$160,929.9	HACIENDA PÚBLICA/PATRIMONIO		
TOTAL DEL ACTIVO	\$188,090.0	\$166,592.8	Hacienda Pública/Patrimonio Contribuido	\$164,173.8	\$149,731.9
			Aportaciones	\$21.8	\$21.8
			Donaciones de Capital	\$363.9	\$363.9
			Actualización de la Hacienda Pública / Patrimonio	\$163,788.1	\$149,346.2
			Hacienda Pública/Patrimonio Generado	\$18,993.6	\$12,298.9
			Resultados del Ejercicio (Ahorro / Desahorro)	\$6,661.2	-\$265.8
			Resultados de Ejercicios Anteriores	\$12,332.4	\$12,564.7
			Revalúos	\$0.0	\$0.0
			Reservas	\$0.0	\$0.0
			Rectificaciones de Resultados de Ejercicios Anteriores	\$0.0	\$0.0
			Exceso o Insuficiencia en la Actualización de la Hacienda Pública/Patrimonio	\$0.0	\$0.0

Cuenta Pública 2016
Estado de situación financiera
Del 1o. de Enero al 31 de Diciembre de 2016 y 2015
Miles de Pesos

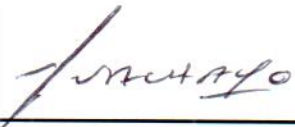


Concepto	Año		Concepto	Año	
	2016	2015		2016	2015
			Resultado por Posición Monetaria	\$0.0	\$0.0
			Resultado por Tenencia de Activos no Monetarios	\$0.0	\$0.0
			Total Hacienda Pública/ Patrimonio	\$183,167.4	\$162,030.8
			TOTAL DEL PASIVO Y HACIENDA PÚBLICA / PATRIMONIO	\$188,090.0	\$166,592.8

Bajo protesta de decir verdad declaramos que los Estados Financieros y sus notas, son razonablemente correctos y son responsabilidad del emisor
 La suma de los parciales puede no coincidir con el total, debido al redondeo.



 MTRO. HÉCTOR ENRIQUE ARREOLA IBARRA
 RECTOR



 M.A. MARGARITA CUACHAYO LOZANO
 SECRETARIA ADMINISTRATIVA


Ente Público: UNIVERSIDAD POLITECNICA DE PUEBLA

Concepto	2016	2015	Concepto	2016	2015
INGRESOS Y OTROS BENEFICIOS			GASTOS Y OTRAS PÉRDIDAS		
Ingresos de la Gestión	\$2,254.3	\$3,773.1	Gastos de Funcionamiento	\$57,179.9	\$59,307.1
Impuestos	\$0.0	\$0.0	Servicios Personales	\$42,138.3	\$41,624.4
Cuotas y Aportaciones de Seguridad Social	\$0.0	\$0.0	Materiales y Suministros	\$3,844.2	\$4,579.4
Contribuciones de Mejoras	\$0.0	\$0.0	Servicios Generales	\$11,197.4	\$13,103.3
Derechos	\$0.0	\$0.0			
Productos de Tipo Corriente	\$49.5	\$32.9	Transferencias, Asignaciones, Subsidios y Otras Ayudas	\$1,419.2	\$1,960.7
Aprovechamientos de Tipo Corriente	\$0.0	\$0.0	Transferencias Internas y Asignaciones al Sector Público	\$39.9	\$202.7
Ingresos por Venta de Bienes y Servicios	\$2,204.8	\$3,740.2	Transferencias al Resto del Sector Público	\$0.0	\$1.8
Ingresos no Comprendidos en las Fracciones de la Ley de Ingresos Causados en Ejercicios Fiscales Anteriores Pendientes de Liquidación o Pago	\$0.0	\$0.0	Subsidios y Subvenciones	\$0.0	\$0.0
			Ayudas Sociales	\$1,379.3	\$1,756.2
Participaciones, Aportaciones, Transferencias, Asignaciones, Subsidios y Otras Ayudas	\$65,218.2	\$58,492.6	Pensiones y Jubilaciones	\$0.0	\$0.0
Participaciones y Aportaciones	\$0.0	\$0.0	Transferencias a Fideicomisos, Mandatos y Contratos Análogos	\$0.0	\$0.0
Transferencias, Asignaciones, Subsidios y Otras ayudas	\$65,218.2	\$58,492.6	Transferencias a la Seguridad Social	\$0.0	\$0.0
			Donativos	\$0.0	\$0.0
Otros Ingresos y Beneficios	\$0.0	\$0.0	Transferencias al Exterior	\$0.0	\$0.0
Ingresos Financieros	\$0.0	\$0.0			
Incremento por Variación de Inventarios	\$0.0	\$0.0	Participaciones y Aportaciones	\$0.0	\$0.0
Disminución del Exceso de Estimaciones por Pérdida o Deterioro u Obsolescencia	\$0.0	\$0.0	Participaciones	\$0.0	\$0.0
Disminución del Exceso de Provisiones	\$0.0	\$0.0	Aportaciones	\$0.0	\$0.0
Otros Ingresos y Beneficios Varios	\$0.0	\$0.0	Convenios	\$0.0	\$0.0
Total de Ingresos y Otros Beneficios	\$67,472.5	\$62,265.7	Intereses, Comisiones y Otros Gastos de la Deuda Pública	\$0.0	\$0.0
			Intereses de la Deuda Pública	\$0.0	\$0.0
			Comisiones de la Deuda Pública	\$0.0	\$0.0
			Gastos de la Deuda Pública	\$0.0	\$0.0
			Costo por Coberturas	\$0.0	\$0.0
			Apoyos Financieros	\$0.0	\$0.0
			Otros Gastos y Pérdidas Extraordinarias	\$2,212.2	\$1,263.7
			Estimaciones, Depreciaciones, Deterioros, Obsolescencia y Amortizaciones	\$2,212.2	\$1,263.7
			Provisiones	\$0.0	\$0.0
			Disminución de Inventarios	\$0.0	\$0.0
			Aumento por Insuficiencia de Estimaciones por Pérdida o Deterioro y Obsolescencia	\$0.0	\$0.0
			Aumento por Insuficiencia de Provisiones	\$0.0	\$0.0
			Otros Gastos	\$0.0	\$0.0
			Inversión Pública	\$0.0	\$0.0
			Inversión Pública no Capitalizable	\$0.0	\$0.0


Concepto	2016	2015	Concepto	2016	2015
			Total de Gastos y Otras Pérdidas	\$60,811.3	\$62,531.5
			Resultados del Ejercicio (Ahorro/Desahorro)	\$6,661.2	-\$265.8

Bajo protesta de decir verdad declaramos que los Estados Financieros y sus notas, son razonablemente correctos y son responsabilidad del emisor

La suma de los parciales puede no coincidir con el total, debido al redondeo.



 MTRO. HÉCTOR ENRIQUE ARREOLA IBARRA
 RECTOR



 M.A. MARGARITA CUACHAYO LOZANO
 SECRETARIA ADMINISTRATIVA

Cuenta Pública 2016
Estado de variación en la hacienda pública
Del 1o. de Enero al 31 de Diciembre de 2016 y 2015
Miles de Pesos



Ente Público: UNIVERSIDAD POLITECNICA DE PUEBLA

Concepto	Hacienda Pública/Patrimonio Contribuido	Hacienda Pública/Patrimonio Generado de Ejercicios Anteriores	Hacienda Pública/Patrimonio Generado del Ejercicio	Ajustes por Cambios de Valor	TOTAL
Rectificaciones de Resultados de Ejercicios Anteriores	\$0.0	\$0.0	\$0.0	\$0.0	\$0.0
Patrimonio Neto Inicial Ajustado del Ejercicio	\$149,731.9	\$0.0	\$0.0	\$0.0	\$149,731.9
Aportaciones	\$21.8	\$0.0	\$0.0	\$0.0	\$21.8
Donaciones de Capital	\$363.9	\$0.0	\$0.0	\$0.0	\$363.9
Actualización de la Hacienda Pública/Patrimonio	\$149,346.2	\$0.0	\$0.0	\$0.0	\$149,346.2
Variaciones de la Hacienda Pública/Patrimonio Neto del Ejercicio	\$0.0	\$12,564.7	-\$265.8	\$0.0	\$12,298.9
Resultados del Ejercicio (Ahorro/Desahorro)	\$0.0	\$0.0	-\$265.8	\$0.0	-\$265.8
Resultados de Ejercicios Anteriores	\$0.0	\$12,564.7	\$0.0	\$0.0	\$12,564.7
Revalúos	\$0.0	\$0.0	\$0.0	\$0.0	\$0.0
Reservas	\$0.0	\$0.0	\$0.0	\$0.0	\$0.0
Hacienda Pública/Patrimonio Neto Final del Ejercicio 2015	\$149,731.9	\$12,564.7	-\$265.8	\$0.0	\$162,030.8
Cambios en la Hacienda Pública/Patrimonio Neto del Ejercicio 2016	\$1,877.2	\$0.0	\$0.0	\$0.0	\$1,877.2
Aportaciones	\$0.0	\$0.0	\$0.0	\$0.0	\$0.0
Donaciones de Capital	\$0.0	\$0.0	\$0.0	\$0.0	\$0.0
Actualización de la Hacienda Pública/Patrimonio	\$1,877.2	\$0.0	\$0.0	\$0.0	\$1,877.2
Variaciones de la Hacienda Pública/Patrimonio Neto del Ejercicio 2016	\$12,564.7	-\$232.3	\$6,927.0	\$0.0	\$19,259.4
Resultados del Ejercicio (Ahorro/Desahorro)	\$0.0	\$0.0	\$6,661.2	\$0.0	\$6,661.2
Resultados de Ejercicios Anteriores	\$12,564.7	-\$232.3	\$265.8	\$0.0	\$12,598.2
Revalúos	\$0.0	\$0.0	\$0.0	\$0.0	\$0.0
Reservas	\$0.0	\$0.0	\$0.0	\$0.0	\$0.0
Saldo Neto en la Hacienda Pública / Patrimonio 2016	\$164,173.8	\$12,332.4	\$6,661.2	\$0.0	\$183,167.4

Bajo protesta de decir verdad declaramos que los Estados Financieros y sus notas, son razonablemente correctos y son responsabilidad del emisor

La suma de los parciales puede no coincidir con el total, debido al redondeo.


 MTR. HÉCTOR ENRIQUE ARREOLA IBARRA

RECTOR


 M.A. MARGARITA CUACHAYO LOZANO

SECRETARIA ADMINISTRATIVA

Ente Público: UNIVERSIDAD POLITÉCNICA DE PUEBLA

Concepto	Origen	Aplicación	Concepto	Origen	Aplicación
ACTIVO	\$2,213.6	\$23,710.8	PASIVO	\$360.6	\$0.0
Activo Circulante	\$1.4	\$7,187.0	Pasivo Circulante	\$360.6	\$0.0
Efectivo y Equivalentes	\$0.0	\$7,187.0	Cuentas por Pagar a Corto Plazo	\$348.2	\$0.0
Derechos a Recibir Efectivo o Equivalentes	\$1.4	\$0.0	Documentos por Pagar a Corto Plazo	\$0.0	\$0.0
Derechos a Recibir Bienes o Servicios	\$0.0	\$0.0	Porción a Corto Plazo de la Deuda Pública a Largo Plazo	\$0.0	\$0.0
Inventarios	\$0.0	\$0.0	Titulos y Valores a Corto Plazo	\$0.0	\$0.0
Almacenes	\$0.0	\$0.0	Pasivos Diferidos a Corto Plazo	\$0.0	\$0.0
Estimación por Pérdida o Deterioro de Activos Circulantes	\$0.0	\$0.0	Fondos y Bienes de Terceros en Garantía y/o Administración a Corto Plazo	\$12.4	\$0.0
Otros Activos Circulantes	\$0.0	\$0.0	Provisiones a Corto Plazo	\$0.0	\$0.0
			Otros Pasivos a Corto Plazo	\$0.0	\$0.0
Activo No Circulante	\$2,212.2	\$16,523.8	Pasivo No Circulante	\$0.0	\$0.0
Inversiones Financieras a Largo Plazo	\$0.0	\$12.4			
Derechos a Recibir Efectivo o Equivalentes a Largo Plazo	\$0.0	\$0.0	Cuentas por Pagar a Largo Plazo	\$0.0	\$0.0
Bienes Inmuebles, Infraestructura y Construcciones en Proceso	\$0.0	\$14,997.2	Documentos por Pagar a Largo Plazo	\$0.0	\$0.0
Bienes Muebles	\$0.0	\$1,514.2	Deuda Pública a Largo Plazo	\$0.0	\$0.0
Activos Intangibles	\$130.0	\$0.0	Pasivos Diferidos a Largo Plazo	\$0.0	\$0.0
Depreciación, Deterioro y Amortización Acumulada de Bienes	\$2,082.2	\$0.0	Fondos y Bienes de Terceros en Garantía y/o en Administración a Largo Plazo	\$0.0	\$0.0
Activos Diferidos	\$0.0	\$0.0	Provisiones a Largo Plazo	\$0.0	\$0.0
Estimación por Pérdida o Deterioro de Activos no Circulantes	\$0.0	\$0.0			
Otros Activos no Circulantes	\$0.0	\$0.0	HACIENDA PÚBLICA/ PATRIMONIO	\$21,368.9	\$232.3
			Hacienda Pública/Patrimonio Contribuido	\$14,441.9	\$0.0
			Aportaciones	\$0.0	\$0.0
			Donaciones de Capital	\$0.0	\$0.0
			Actualización de la Hacienda Pública / Patrimonio	\$14,441.9	\$0.0
			Hacienda Pública/Patrimonio Generado	\$6,927.0	\$232.3
			Resultados del Ejercicio (Ahorro / Desahorro)	\$6,927.0	\$0.0
			Resultados de Ejercicios Anteriores	\$0.0	\$232.3
			Revalúos	\$0.0	\$0.0
			Reservas	\$0.0	\$0.0
			Rectificaciones de Resultados de Ejercicios Anteriores	\$0.0	\$0.0
			Exceso o Insuficiencia en la Actualización de la Hacienda Pública/Patrimonio	\$0.0	\$0.0

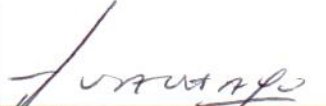


Concepto	Origen	Aplicación	Concepto	Origen	Aplicación
			Resultado por Posición Monetaria	\$0.0	\$0.0
			Resultado por Tenencia de Activos no Monetarios	\$0.0	\$0.0

Bajo protesta de decir verdad declaramos que los Estados Financieros y sus notas, son razonablemente correctos y son responsabilidad del emisor

La suma de los parciales puede no coincidir con el total, debido al redondeo.


 MTR. HÉCTOR ENRIQUE ARREOLA IBARRA
 RECTOR


 M.A. MARGARITA CUACHAYO LOZANO
 SECRETARIA ADMINISTRATIVA

Cuenta Pública 2016
Estado de flujos de efectivo
Del 1o. de Enero al 31 de Diciembre de 2016 y 2015
Miles de Pesos

Ente Público: _____

UNIVERSIDAD POLITÉCNICA DE PUEBLA


Concepto	2016	2015	Concepto	2016	2015
Fujos de Efectivo de las Actividades de Operación					
Origen	\$67,472.5	\$62,285.7	Origen	\$0.0	\$0.0
Impuestos	\$0.0	\$0.0	Bienes Inmuebles, Infraestructura y Construcciones en Proceso	\$0.0	\$0.0
Cuotas y Aportaciones de Seguridad Social	\$0.0	\$0.0	Bienes Muebles	\$0.0	\$0.0
Contribuciones de mejoras	\$0.0	\$0.0	Otros Orígenes de Inversión	\$0.0	\$0.0
Derechos	\$0.0	\$0.0			
Productos de Tipo Corriente	\$49.5	\$32.9	Aplicación	\$1,974.9	\$8,874.6
Aprovechamientos de Tipo Corriente	\$0.0	\$0.0	Bienes Inmuebles, Infraestructura y Construcciones en Proceso	\$0.0	\$0.0
Ingresos por Venta de Bienes y Servicios	\$2,204.8	\$3,740.2	Bienes Muebles	\$1,974.9	\$8,874.6
Ingresos no Comprendidos en las Fracciones de la Ley de Ingresos Causados en Ejercicios Fiscales Anteriores Pendientes de Liquidación o Pago	\$0.0	\$0.0	Otros Aplicaciones de Inversión	\$0.0	\$0.0
Participaciones y Aportaciones	\$0.0	\$0.0			
Transferencias, Asignaciones y Subsidios y Otras ayudas	\$65,218.2	\$58,492.6	Fujos Netos de Efectivo por Actividades de Inversión	-\$1,974.9	-\$8,874.6
Otros Orígenes de Operación	\$0.0	\$0.0			
Aplicación	\$58,310.6	\$62,397.9	Fujo de Efectivo de las Actividades de Financiamiento		
Servicios Personales	\$40,835.3	\$40,273.8	Origen	\$0.0	\$0.0
Materiales y Suministros	\$3,481.1	\$4,299.5	Endeudamiento Neto	\$0.0	\$0.0
Servicios Generales	\$10,267.6	\$12,513.1	Interno	\$0.0	\$0.0
Transferencias Internas y Asignaciones al Sector Público	\$39.9	\$202.7	Externo	\$0.0	\$0.0
Transferencias al resto del Sector Público	\$0.0	\$1.8	Otros Orígenes de Financiamiento	\$0.0	\$0.0
Subsidios y Subvenciones	\$0.0	\$0.0			
Ayudas Sociales	\$1,352.8	\$1,729.9	Aplicación	\$0.0	\$0.0
Pensiones y Jubilaciones	\$0.0	\$0.0	Servicios de la Deuda	\$0.0	\$0.0
Transferencias a Fideicomisos, Mandatos y Contratos Análogos	\$0.0	\$0.0	Interno	\$0.0	\$0.0
Transferencias a la Seguridad Social	\$0.0	\$0.0	Externo	\$0.0	\$0.0
Donativos	\$0.0	\$0.0			
Transferencias al Exterior	\$0.0	\$0.0			


Cuenta Pública 2016
Estado de flujos de efectivo
Del 1o. de Enero al 31 de Diciembre de 2016 y 2015
Miles de Pesos



Concepto	2016	2015	Concepto	2016	2015
Participaciones	\$0.0	\$0.0	Otras Aplicaciones de Financiamiento	\$0.0	\$0.0
Aportaciones	\$0.0	\$0.0			
Correntos	\$0.0	\$0.0			
Otras Aplicaciones de Operación	\$2,333.9	\$3,377.1	Flujos netos de Efectivo por Actividades de Financiamiento	\$0.0	\$0.0
Flujos Netos de Efectivo por Actividades de Operación	\$9,161.9	-\$132.2	Incremento/Disminución Neta en el Efectivo y Equivalentes al Efectivo	\$7,187.0	-\$9,006.8
			Efectivo y Equivalentes al Efectivo al inicio del Ejercicio	\$5,590.4	\$14,597.2
			Efectivo y Equivalentes al Efectivo al final del Ejercicio	\$12,777.4	\$5,590.4

Bajo protesta de decir verdad declaramos que los Estados Financieros y sus notas, son razonablemente correctos y son responsabilidad del emisor
La suma de los parciales puede no coincidir con el total, debido al redondeo.


MTRD. HÉCTOR ENRIQUE ARREOLA IBARRA
RECTOR


M. A. MARGARITA CUACHAYO LOZANO
SECRETARIA ADMINISTRATIVA

Cuenta Pública 2016
Estado analítico del activo
Del 1o. de Enero al 31 de Diciembre de 2016
Miles de Pesos




Ente Público: UNIVERSIDAD POLITÉCNICA DE PUEBLA


Concepto	Saldo Inicial 1	Cargos del Período 2	Abonos del Período 3	Saldo Final 4=(1+2-3)	Variación del Período 5=(4-1)
ACTIVO					
Activo Circulante	\$5,662.9	\$169,235.4	\$162,049.8	\$12,848.5	\$7,185.6
Efectivo y Equivalentes	\$5,590.4	\$101,174.9	\$93,987.9	\$12,777.4	\$7,187.0
Derechos a Recibir Efectivo o Equivalentes	\$17.4	\$68,060.5	\$68,061.9	\$16.0	-\$1.4
Derechos a Recibir Bienes o Servicios	\$0.0	\$0.0	\$0.0	\$0.0	\$0.0
Inventarios	\$0.0	\$0.0	\$0.0	\$0.0	\$0.0
Almacenes	\$0.0	\$0.0	\$0.0	\$0.0	\$0.0
Estimación por Pérdida o Deterioro de Activos Circulantes	\$0.0	\$0.0	\$0.0	\$0.0	\$0.0
Otros Activos Circulantes	\$55.1	\$0.0	\$0.0	\$55.1	\$0.0
Activo No Circulante	\$160,929.9	\$17,745.8	\$3,434.2	\$175,241.5	\$14,311.6
Inversiones Financieras a Largo Plazo	\$889.3	\$535.8	\$523.4	\$901.7	\$12.4
Derechos a Recibir Efectivo o Equivalentes a Largo Plazo	\$0.0	\$0.0	\$0.0	\$0.0	\$0.0
Bienes Inmuebles, Infraestructura y Construcciones en Proceso	\$115,928.8	\$14,997.2	\$0.0	\$130,926.0	\$14,997.2
Bienes Muebles	\$45,436.0	\$2,082.8	\$568.6	\$46,950.2	\$1,514.2
Activos Intangibles	\$130.0	\$0.0	\$130.0	\$0.0	-\$130.0
Depreciación, Deterioro y Amortización Acumulada de Bienes	-\$1,454.2	\$130.0	\$2,212.2	-\$3,536.4	-\$2,082.2
Activos Diferidos	\$0.0	\$0.0	\$0.0	\$0.0	\$0.0
Estimación por Pérdida o Deterioro de Activos no Circulantes	\$0.0	\$0.0	\$0.0	\$0.0	\$0.0
Otros Activos no Circulantes	\$0.0	\$0.0	\$0.0	\$0.0	\$0.0
TOTAL DEL ACTIVO	\$166,592.8	\$186,981.2	\$165,484.0	\$188,090.0	\$21,497.2

Bajo protesta de decir verdad declaramos que los Estados Financieros y sus notas, son razonablemente correctos y son responsabilidad del emisor

La suma de los parciales puede no coincidir con el total, debido al redondeo.


 MTR. HÉCTOR ENRIQUE ARREOLA IBARRA

RECTOR


 M.A. MARGARITA CUACHAYO LOZANO

SECRETARIA ADMINISTRATIVA

Ente Público: UNIVERSIDAD POLITÉCNICA DE PUEBLA

Denominación de las Deudas	Moneda de Contratación	Institución o País Acreedor	Saldo Inicial del Periodo	Saldo Final del Periodo
DEUDA PÚBLICA				
Corto Plazo				
Deuda Interna	Pesos	México	\$0.0	\$0.0
Instituciones de Crédito	Pesos	México	\$0.0	\$0.0
Títulos y Valores	Pesos	México	\$0.0	\$0.0
Arrendamientos Financieros	Pesos	México	\$0.0	\$0.0
Deuda Externa	Pesos	México	\$0.0	\$0.0
Organismos Financieros Internacionales	Pesos	México	\$0.0	\$0.0
Deuda Bilateral	Pesos	México	\$0.0	\$0.0
Títulos y Valores	Pesos	México	\$0.0	\$0.0
Arrendamientos Financieros	Pesos	México	\$0.0	\$0.0
Subtotal a Corto Plazo	Pesos	México	\$0.0	\$0.0
Largo Plazo				
Deuda Interna	Pesos	México	\$0.0	\$0.0
Instituciones de Crédito	Pesos	México	\$0.0	\$0.0
Títulos y Valores	Pesos	México	\$0.0	\$0.0
Arrendamientos Financieros	Pesos	México	\$0.0	\$0.0
Deuda Externa	Pesos	México	\$0.0	\$0.0
Organismos Financieros Internacionales	Pesos	México	\$0.0	\$0.0
Deuda Bilateral	Pesos	México	\$0.0	\$0.0
Títulos y Valores	Pesos	México	\$0.0	\$0.0
Arrendamientos Financieros	Pesos	México	\$0.0	\$0.0
Subtotal a Largo Plazo	Pesos	México	\$0.0	\$0.0
Otros Pasivos	Pesos	México	\$4,562.0	\$4,922.6
Total Deuda y Otros Pasivos	Pesos	México	\$4,562.0	\$4,922.6

Bajo protesta de decir verdad declaramos que los Estados Financieros y sus notas, son razonablemente correctos y son responsabilidad del emisor

La suma de los parciales puede no coincidir con el total, debido al redondeo.



 MTRO. HÉCTOR ENRIQUE ARREOLA IBARRA
 RECTOR



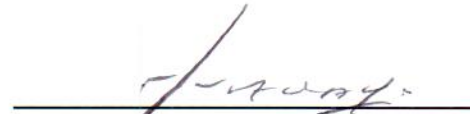
 M.A. MARGARITA CUACHAYO LOZANO
 SECRETARIA ADMINISTRATIVA

Ente Público: UNIVERSIDAD POLITECNICA DE PUEBLA

NO APLICA



MTR. HECTOR ENRIQUE ARREOLA IBARRA
RECTOR



M.A. MARGARITA CUACHAYO LOZANO
SECRETARIA ADMINISTRATIVA



UNIVERSIDAD POLITECNICA DE PUEBLA

NOTAS A LOS ESTADOS FINANCIEROS AL 31 DE DICIEMBRE DE 2016

CIFRAS EN MILES DE PESOS

Derechos a Recibir Efectivo y Equivalentes

En este rubro se considera el saldo a favor de los empleados relativo a los impuestos sobre productos del trabajo (ISPT) resultado de la aplicación de la tarifa anual efectuada en el mes de Diciembre 2016:

Concepto	2016				2015
	Hasta 90 días	Hasta 180 días	Hasta 365 días	Total	Total
CUENTAS POR COBRAR A CORTO PLAZO	16.0	-	-	16.0	17.4
Total	16.0	-	-	16.0	17.4

Otros Activos Circulantes

En este rubro se considera los valores en garantía que la Universidad Politécnica de Puebla entregó en contraprestación de un servicio.

Concepto	2016	2015
VALORES EN GARANTIA	55.1	55.1
Total	55.1	55.1

El importe antes plasmado corresponde al depósito en garantía que la Universidad entregó a la Comisión Federal de Electricidad por la contratación del servicio de suministro de energía eléctrica para sus instalaciones.

Inversiones Financieras a Largo Plazo

Incluye fideicomisos sin estructura orgánica contratados con la Institución Bancaria Banco Santander, S.A. para el manejo de los recursos otorgados por la Federación del Programa PRODEP.

Concepto	2016	2015
FIDEICOMISOS MANDATOS Y CONTRATOS ANALOGOS	901.7	889.3
Total	901.7	889.3



UNIVERSIDAD POLITECNICA DE PUEBLA

NOTAS A LOS ESTADOS FINANCIEROS AL 31 DE DICIEMBRE DE 2016

CIFRAS EN MILES DE PESOS

Bienes Inmuebles, Infraestructura y Construcciones en Proceso

Concepto	2016	2015
TERRENOS	1,958.3	1,958.3
EDIFICIOS NO HABITACIONALES	111,593.9	96,596.7
OTROS BIENES INMUEBLES	17,373.8	17,373.8
Total	130,926.0	115,928.8

Tasas de depreciación

Las tasas de depreciación de dichos bienes se encuentran establecidas en los lineamientos emitidos por el Consejo Nacional de Armonización Contable (CONAC), denominado parámetros de vida útil, las cuales se detallan a continuación:

Concepto	Depreciación Anual%
VIVIENDAS	2
EDIFICIOS NO HABITACIONALES	3.3
INFRAESTRUCTURA	4
OTROS BIENES INMUEBLES	5

Bienes Muebles

Concepto	2016	2015
MOBILIARIO Y EQUIPO DE ADMINISTRACIÓN	14,696.0	13,945.0
MOBILIARIO Y EQUIPO EDUCACIONAL Y RECREATIVO	6,795.3	6,803.8
EQUIPO E INSTRUMENTAL MÉDICO Y DE LABORATORIO	6,459.6	5,843.7
VEHÍCULOS Y EQUIPO DE TRANSPORTE	2,418.2	2,241.0
MAQUINARIA, OTROS EQUIPOS Y HERRAMIENTAS	16,462.5	16,483.8
COLECCIONES, OBRAS DE ARTE Y OBJETOS VALIOSOS	118.6	118.6
Total	46,950.2	45,436.0

Cabe mencionar que los bienes adquiridos son propiedad del Gobierno del Estado de Puebla y coadyuvan al mejor desempeño en las actividades propias de la Universidad, teniendo la certeza del patrimonio total del Estado, avanzando en el logro de los objetivos establecidos en el Plan Estatal de Desarrollo 2011-2017 y con



UNIVERSIDAD POLITECNICA DE PUEBLA

NOTAS A LOS ESTADOS FINANCIEROS AL 31 DE DICIEMBRE DE 2016

CIFRAS EN MILES DE PESOS

las expectativas de innovar, transparentar, administrar y aprovecharlo eficientemente a fin de brindar más y mejores servicios.

Porcentajes de Depreciación

Los porcentajes de depreciación de dichos bienes se encuentran establecidas en los lineamientos emitidos por el Consejo Nacional de Armonización Contable (CONAC), denominado parámetros de vida útil, las cuales se detallan a continuación:

Concepto	% de depreciación anual
MOBILIARIO Y EQUIPO DE ADMINISTRACIÓN	
MUEBLES DE OFICINA Y ESTANTERÍA	10
MUEBLES, EXCEPTO DE OFICINA Y ESTANTERÍA	10
EQUIPO DE CÓMPUTO Y DE TECNOLOGÍAS DE LA	33.3
OTROS MOBILIARIOS Y EQUIPOS DE ADMINISTRACIÓN	10
MOBILIARIO Y EQUIPO EDUCACIONAL Y RECREATIVO	
EQUIPOS Y APARATOS AUDIOVISUALES	33.3
CÁMARAS FOTOGRÁFICAS Y DE VIDEO	33.3
OTROS MOBILIARIOS Y EQUIPO EDUCACIONAL Y RECREATIVO	20
EQUIPO E INSTRUMENTAL MÉDICO Y DE LABORATORIO	
EQUIPO MÉDICO Y DE LABORATORIO	20
INSTRUMENTAL MÉDICO Y DE LABORATORIO	20
EQUIPO DE TRANSPORTE	
AUTOMÓVILES Y EQUIPO TERRESTRE	20
CARROCERÍAS Y REMOLQUES	20
EQUIPO AEROSPAZIAL	20
EQUIPO FERROVIARIO	20
EMBARCACIONES	20
OTROS EQUIPOS DE TRANSPORTE	20
EQUIPOS DE DEFENSA Y SEGURIDAD	20
MAQUINARIA, OTROS EQUIPOS Y HERRAMIENTAS	
MAQUINARIA Y EQUIPO AGROPECUARIO	10
MAQUINARIA Y EQUIPO INDUSTRIAL	10
MAQUINARIA Y EQUIPO DE CONSTRUCCIÓN	10
SISTEMAS DE AIRE ACONDICIONADO, CALEFACCIÓN Y DE	10
EQUIPO DE COMUNICACIÓN Y TELECOMUNICACIÓN	10
EQUIPO DE GENERACIÓN ELÉCTRICA, APARATOS Y	10
HERRAMIENTAS Y MÁQUINAS HERRAMIENTA	10
OTROS EQUIPOS	10
ACTIVOS BIOLÓGICOS	
ESPECIES MENORES Y DE ZOOLOGICO	20

Nota:*De acuerdo a las características de los bienes de referencia en Guía de Parámetros de Vida Útil.



UNIVERSIDAD POLITECNICA DE PUEBLA

NOTAS A LOS ESTADOS FINANCIEROS AL 31 DE DICIEMBRE DE 2016

CIFRAS EN MILES DE PESOS

Activos Intangibles

La cantidad que se informa corresponde a la adquisición de un software para un programa utilizado en el área de posgrado para el desempeño de sus actividades, mismo que fue depreciado al 100% por lo que se presenta con valor de un peso evitando con esta acción alguna irregularidad e infracción establecida por alguna disposición jurídica.

Concepto	2016	2015
SOFTWARE	0	130.0
Total	0	130.0

Pasivo

Cuentas por Pagar

Concepto	2016					2015
	Hasta 90 días	Hasta 180 días	Hasta 365 días	Más de 365 días	Total	Total
SERVICIOS PERSONALES	1,305.0	-	-	-	1,305.0	1,351.5
PROVEEDORES	1,215.3	-	-	-	1,215.3	754.1
RETENCIONES Y CONTRIBUCIONES POR PAGAR	1,474.0	-	-	-	1,474.0	1,541.1
TRANSFERENCIAS OTORGADAS POR PAGAR A CORTO PLAZO	26.6	-	-	-	26.6	26.1
Total	4,020.9	-	-	-	4,020.9	3,672.7

Las obligaciones antes mencionadas, son factibles de pago y se refieren principalmente a concepto tales como:

- Seguridad médica al Instituto de Seguridad y Servicios Sociales de los Trabajadores al Servicio de los Poderes del Estado de Puebla – ISSSTEP
- Sistema de Ahorro para el Retiro- SAR
- Retenciones a proveedores por adjudicaciones efectuadas (cinco al millar) y que se deben de enterar ante la Secretaría de Finanzas y Administración.



UNIVERSIDAD POLITECNICA DE PUEBLA

NOTAS A LOS ESTADOS FINANCIEROS AL 31 DE DICIEMBRE DE 2016

CIFRAS EN MILES DE PESOS

- Impuestos sobre Productos del Trabajo - ISPT a realizar a la Secretaría de Hacienda y Crédito Público.
- Impuesto sobre erogaciones por remuneraciones al trabajo personal del Estado de Puebla (ISERTP) a pagar a la Secretaría de Finanzas y Administración
- Órdenes de compra pactadas con proveedores de bienes y servicios los cuales según las condiciones mínimas se pagaran contra la entrega de los bienes y servicios.
- Becas de alumnos que fueron autorizadas y los alumnos no han recogido el cheque correspondiente.

Fondos y Bienes de Terceros en Garantía y/o Administración

Incluye fideicomisos sin estructura orgánica contratados con la Institución Bancaria Banco Santander, S.A. (CONTRAPARTIDA DE LA CUENTA APLICADA EN ACTIVO)

Concepto	2016	2015
FIDEICOMISOS MANDATOS Y CONTRATOS ANALOGOS	901.7	889.3
Total	901.7	889.3

Dicho importe corresponde a los recursos otorgados por la federación del Programa PRODEP.

2) NOTAS AL ESTADO DE VARIACIONES EN EL PATRIMONIO

Patrimonio

La cuenta de Patrimonio presentó los siguientes saldos:

Concepto	2016	2015
<u>PATRIMONIO CONTRIBUIDO</u>	<u>164,173.8</u>	<u>149,731.9</u>
APORTACIONES	21.8	21.8
DONACIONES DE CAPITAL	363.9	363.9
PATRIMONIO	163,788.1	149,346.2
<u>PATRIMONIO GENERADO</u>	<u>18,993.6</u>	<u>12,298.9</u>
PATRIMONIO GENERADO DEL EJERCICIO	6,661.2	-265.8
PATRIMONIO GENERADO DE EJERCICIOS ANTERIORES	12332.4	12,564.7
Total	183,167.4	162,030.8



UNIVERSIDAD POLITECNICA DE PUEBLA

NOTAS A LOS ESTADOS FINANCIEROS AL 31 DE DICIEMBRE DE 2016

CIFRAS EN MILES DE PESOS

Patrimonio Contribuido

Concepto	2016
PATRIMONIO CONTRIBUIDO	164,173.8
Total	164,173.8

Este concepto engloba lo siguiente:

- Los ingresos generados por la Universidad antes de la publicación de su Decreto de Creación en el Diario Oficial del Estado de Puebla, la cual fue considerada contablemente como una aportación inicial.
- En el mes de noviembre 2014 se recibieron por parte del Comité Administrador Poblano de Espacios Educativos (CAPCEE), 6 equipos de cómputo por un importe de 61 mil pesos.
- En el mes de septiembre 2015 se recibió, por parte de la empresa Volkswagen de México, un automóvil JETTA en donación para fines didácticos, con un importe de 302 mil pesos.
- El patrimonio corresponde a los bienes inmuebles y muebles capitalizados desde el año 2004 al 31 de diciembre 2016.

Patrimonio Generado

Al cierre del ejercicio, este rubro registra un saldo de 14 millones 997 mil pesos.

Concepto	Importe
PATRIMONIO GENERADO	18,993.6
PATRIMONIO GENERADO DEL EJERCICIO	6,661.2
PATRIMONIO GENERADO DE EJERCICIOS ANTERIORES	12,332.4
Total	18,993.6

Representa la acumulación de resultados de la gestión de ejercicios anteriores incluyendo el ejercicio corriente.

- En el mes de septiembre 2016 se recibió por parte del Comité Administrador Poblano de Espacios Educativos (CAPCEE), la primera etapa de un edificio de



UNIVERSIDAD POLITECNICA DE PUEBLA

NOTAS A LOS ESTADOS FINANCIEROS AL 31 DE DICIEMBRE DE 2016

CIFRAS EN MILES DE PESOS

docencia de 2 niveles por un importe de 14 millones 997 mil pesos correspondiente a FAM 2015.

- Resultado del Ejercicio (Ahorro/Desahorro)

El resultado del periodo 2016 fue positivo ya que en el periodo se han recibido recursos extra-ordinarios por parte de la Federación.

3) NOTAS AL ESTADO DE ACTIVIDADES

Ingresos y Otros Beneficios

Ingresos de Gestión

Son los ingresos de carácter estatal y federal que la Universidad Politécnica recaudó en el transcurso del ejercicio fiscal y que conforman la Hacienda Pública Estatal.

Concepto	2016	2015
PRODUCTOS	49.5	32.9
INGRESOS POR VENTAS DE BIENES Y SERVICIOS	2,204.8	3,740.2
Total	2,254.3	3,773.1

- Productos

Comprende el importe de los ingresos por rendimientos bancarios del 01 de enero al 31 de diciembre de 2016.

- Ingresos Por Venta de Bienes y Servicios, conformado de la siguiente manera:



UNIVERSIDAD POLITECNICA DE PUEBLA

NOTAS A LOS ESTADOS FINANCIEROS AL 31 DE DICIEMBRE DE 2016

CIFRAS EN MILES DE PESOS

Concepto	2016	2015
COMPLEMENTO DE INSCRIPCIÓN Y CUOTA	-	15.4
PROYECTOS INCUBADOS	-	7.0
INGRESOS POR EVENTOS CULTURALES Y DEPORTIVOS	111.1	23.8
INGRESOS POR APORTACIONES PARA GRADUACIÓN	-	51.0
PROYECTO 222051 CEDDIPO	-	2,666.7
PROYECTO 222833 INNOVAPYME	-	400.0
DESCUENTOS PARA PAGO DE CAPACITACION	-	8.0
INGRESOS POR DESCUENTO DE UNIFORMES A EMPLEADOS	26.8	89.9
PROYECTO INADEM	-	20.0
ALEMAN	-	17.5
DIPLOMADOS	22.8	24.0
EXAMEN DE UBICACIÓN DE PORTUGUES	-	6.0
EXAMEN DE UBICACIÓN DE ALEMÁN	-	9.8
EXAMEN DE UBICACIÓN DE INGLES	7.1	-
CURSOS DE CAPACITACION	-	1.1
INGRESOS POR TRANSPORTE DE ALUMNOS	212.8	169.2
INGRESOS POR RECUPERACIÓN DE ESPACIO DEL SERVICIO DE FOTOCOPIADO	5.4	15.6
INGRESOS POR RECUPERACIÓN DEL SERVICIO DE CAFETERÍA	7.0	12.0
DIPLOMADOS A DISTANCIA	-	0.7
OTROS INGRESOS REMANENTE ESTATAL	-	202.7
PROINNOVA 231189 TAMTO	530.0	-
INCUBADORA DE EMPRESAS	1.4	-
FINNOVA 267054	54.2	-
SAGARPA (CAPSICUM ANNUM)	1,226.2	-
Total	2,204.8	3,740.2

Los ingresos registrados en los conceptos anteriores se refieren principalmente a los servicios proporcionados a la Comunidad Universitaria tales como: Proyectos PROINNOVA, firmando convenios tripartitos entre la Universidad, CONACYT y empresas del sector privado, cuotas de recuperación para actividades culturales y deportivas, para ceremonia de graduación, transporte de alumnos, espacios destinados al servicio de copiado y cafetería entre los más relevantes.



UNIVERSIDAD POLITÉCNICA DE PUEBLA

NOTAS A LOS ESTADOS FINANCIEROS
AL 31 DE DICIEMBRE DE 2016

CIFRAS EN MILES DE PESOS

Participaciones, Aportaciones, Transferencias, Asignaciones, Subsidios

En este rubro se registraron los ingresos que se reciben de parte del Gobierno Federal y Gobierno Estatal por concepto de subsidios ordinarios y fondos extraordinarios de programas federales, estatales y los Ingresos estatales por la Captación de derechos.

Concepto	2016	2015
PARTICIPACIONES Y APORTACIONES	-	-
TRANSFERENCIAS, ASIGNACIONES, SUBSIDIOS Y OTRAS AYUDAS	65,218.2	58,492.6
Total	65,218.2	58,492.6

- Transferencias, Asignaciones, Subsidios y Otras Ayudas

Durante el presente ejercicio fiscal, la Universidad Politécnica de Puebla recibió ingresos por subsidio federal y estatal ordinario y recursos federales por concepto del fondo PRODEP, integrado como se detalla:

Concepto	2016	2015
SUBSIDIO ORDINARIO FEDERAL	22,121.1	22,121.1
RECURSOS PRODEP	495.5	364.8
RECURSOS PFCE	3,428.2	0.0
SUBSIDIO ORDINARIO ESTATAL	21,897.7	22,121.1
FONDO FAM	4,500.0	2,500.0
INGRESOS EXTRAORDINARIOS ESTATALES POR CAPTACIÓN DE DERECHOS	12,775.7	11,385.7
Total	65,218.2	58,492.7

La cifra reflejada en el estado de actividades por 65 millones 218 mil pesos corresponde al total de ingresos obtenidos por el rubro de subsidios y subvenciones que la Universidad obtiene incluyendo fondos extraordinarios federales como el caso del recurso PRODEP y PFCE, los cuales son ingresos que no se ministran a través de la Secretaría de Finanzas y Administración del Gobierno del Estado de Puebla, toda vez que lo recibimos directamente mediante depósito a las cuentas bancarias de la Universidad.

El recurso por parte de la Secretaría de Finanzas y Administración del Gobierno del Estado de Puebla para el ejercicio 2016 ascendido a la cantidad de 39 millones 173 mil pesos y se integra como se detalla a continuación:



UNIVERSIDAD POLITECNICA DE PUEBLA

NOTAS A LOS ESTADOS FINANCIEROS AL 31 DE DICIEMBRE DE 2016

CIFRAS EN MILES DE PESOS

Concepto	2016
SUBSIDIO ORDINARIO ESTATAL	21,897.7
FONDO FAM	4,500.0
INGRESOS EXTRAORDINARIOS ESTATALES POR CAPTACIÓN DE DERECHOS	12,775.7
Total	39,173.4

Gastos y Otras Pérdidas

Gastos de Funcionamiento

Se integra por los importes de las cuentas de Servicios Personales, Materiales y Suministros y, Servicios Generales, necesarios para el adecuado funcionamiento de la Universidad Politécnica de Puebla, en el ámbito de atender de manera eficiente a la población estudiantil, los cuales ascendieron a 41 millones 866 mil pesos.

Concepto	2016	2015
SERVICIOS PERSONALES	42,138.3	41,624.4
MATERIALES	3,844.2	4,579.4
SUMINISTROS		
SERVICIOS GENERALES	11,197.4	13,103.3
Total	57,179.9	59,307.1

Servicios Personales

Son las asignaciones destinadas al pago de remuneraciones al personal que presta sus servicios, tales como salarios, honorarios asimilados a salario, prestaciones y gastos de seguridad social, así como otras prestaciones derivadas de una relación laboral de carácter permanente o eventual, su integración se presenta a continuación:

Concepto	2016	2015
REMUNERACIONES AL PERSONAL DE CARÁCTER PERMANENTE	27,941.0	27,919.6
REMUNERACIONES AL PERSONAL DE CARÁCTER TRANSITORIO	838.1	84.4
REMUNERACIONES ADICIONALES Y ESPECIALES	4,977.8	4,969.4
SEGURIDAD SOCIAL	7,405.3	7,410.5
OTRAS PRESTACIONES SOCIALES Y ECONÓMICAS	976.1	1,240.5
Total	42,138.3	41,624.4



UNIVERSIDAD POLITECNICA DE PUEBLA

NOTAS A LOS ESTADOS FINANCIEROS AL 31 DE DICIEMBRE DE 2016

CIFRAS EN MILES DE PESOS

Materiales y Suministros

Asignaciones destinadas a cubrir la adquisición de toda clase de bienes e insumos requeridos, para el desempeño de sus actividades institucionales, al 31 de diciembre se devengaron 3 millones 844 mil pesos.

Concepto	2016	2015
MATERIALES DE ADMINISTRACIÓN, EMISIÓN DE DOCUMENTOS Y ARTÍCULOS OFICIALES	999.5	1,204.2
ALIMENTOS Y UTENSILIOS	60.9	83.1
MATERIALES Y ARTÍCULOS DE CONSTRUCCIÓN Y REPARACIÓN	777.8	1,233.5
PRODUCTOS QUÍMICOS, FARMACÉUTICOS Y DE LABORATORIO	549.5	678.9
COMBUSTIBLES, LUBRICANTES Y ADITIVOS	722.2	685.9
VESTUARIOS, BLANCOS, PRENDAS DE PROTECCIÓN Y ARTÍCULOS	123.5	123.0
MATERIALES Y SUMINISTROS PARA SEGURIDAD	20.2	0.0
HERRAMIENTAS, REFACCIONES Y ACCESORIOS MENORES	590.6	570.8
Total	3,844.2	4,579.4

En el rubro antes detallado destaca la adquisición de papelería, formas oficiales valoradas, pintura acrílica y artículos de construcción que se utilizaron para pintar los edificios D2 Y LT2, sustancias químicas, refacciones y accesorios para los laboratorios de Biotecnología, Sistemas Automotrices y Mecatrónica, combustible para el parque vehicular de la UPPUE y para dar el servicio de transporte a los alumnos, uniformes para el personal de la Universidad para promover la imagen institucional, así como refacciones y accesorios para edificios, de tecnología de la información y equipo de transporte, adquisición de material para la adecuación del edificio D3.

Servicios Generales

Comprende el importe de gasto devengado por la prestación de servicios contratados con particulares o instituciones del sector público, requeridos para el cumplimiento de las actividades vinculadas con la función pública; la cantidad registrada asciende a 11 millones 197 mil pesos, en las partidas que a continuación se enuncian:



UNIVERSIDAD POLITECNICA DE PUEBLA

NOTAS A LOS ESTADOS FINANCIEROS AL 31 DE DICIEMBRE DE 2016

CIFRAS EN MILES DE PESOS

Concepto	2016	2015
SERVICIOS BÁSICOS	878.2	1,085.9
SERVICIOS DE ARRENDAMIENTO	784.1	906.1
SERVICIOS PROFESIONALES, CIENTÍFICOS Y TÉCNICOS Y OTROS SERVICIOS	4,264.9	4,955.1
SERVICIOS FINANCIEROS, BANCARIOS Y COMERCIALES	198.6	190.9
SERVICIOS DE INSTALACIÓN, REPARACIÓN, MANTENIMIENTO Y CONSERVACIÓN	2,090.7	2,562.1
SERVICIOS DE COMUNICACIÓN SOCIAL Y PUBLICIDAD	367.8	536.2
SERVICIOS DE TRASLADO Y VIÁTICOS	301.8	306.8
SERVICIOS OFICIALES	800.5	975.8
OTROS SERVICIOS GENERALES	1510.8	1,584.4
Total	11,197.4	13,103.3

En estas cuentas se registran las partidas por concepto de servicios devengados como son: el suministro de energía eléctrica, telefonía convencional, servicio de internet, arrendamiento de equipo de transporte para traslado de alumnos a eventos educativos y culturales, servicio del despacho de auditoría externa, servicio de limpieza, vigilancia, mantenimientos diversos de inmuebles, comisiones bancarias por manejo de diversas cuentas, servicios para promover la oferta educativa, emisión de trípticos, pendones, trasmisiones de noticieros en nuestras instalaciones, viáticos y traslados para profesores de tiempo completo y demás personal, eventos culturales para promover la integración de los alumnos, participaciones a ferias, congresos, convenciones y durante el ejercicio 2016 hubo gastos fuertes en la cuenta de otros impuestos y derechos por gastos derivados de tramites de titulación ante la Secretaría de Educación Pública Federal y Estatal.

Transferencias, Asignaciones, Subsidios y Otras Ayudas

Son los recursos destinados en forma directa a los alumnos que participan en eventos académicos y deportivos por conceptos de traslados y viáticos, así como becas de excelencia académica, de apoyo institucional en cada uno de los cuatrimestres sometidos al Comité de Becas de esta Universidad y becas otorgadas con el recurso PRODEP, al 31 de diciembre se devengaron 1 millones 419 mil pesos, integrados como se muestra en la siguiente tabla:

Concepto	2016	2015
TRANSFERENCIAS INTERNAS OTORGADAS A ENTIDADES PARAESTATALES NO EMPRESARIALES Y NO FINANCIERAS	39.9	202.7
TRANSFERENCIAS A ENTIDADES PARAESTATALES	-	1.8
AYUDAS SOCIALES A PERSONAS	1,379.3	1,756.2
Total	1,419.2	1,960.7



UNIVERSIDAD POLITECNICA DE PUEBLA

NOTAS A LOS ESTADOS FINANCIEROS AL 31 DE DICIEMBRE DE 2016

CIFRAS EN MILES DE PESOS

Otros Gastos

Se consideran dentro de esta cuenta las depreciaciones y amortizaciones aplicadas durante el ejercicio 2016 correspondientes a los bienes muebles, inmuebles e intangibles adquiridos en el ejercicio 2014 hasta la fecha.

Concepto	2016	2015
Estimaciones, depreciaciones, deterioros, obsolescencia y amortizaciones	2,212.2	1,263.7
Total	2,212.2	1,263.7

4) NOTAS AL ESTADO DE FLUJOS DE EFECTIVO

Efectivo y Equivalentes

Recursos a corto plazo de gran liquidez que son fácilmente convertibles en importes determinados de efectivo estando sujetos a un riesgo mínimo de cambio en su valor.

Concepto	2016	2015
EFFECTIVO EN BANCOS/TESORERÍA	12,777.4	5,590.4
DEPÓSITOS DE FONDO A TERCEROS EN GARANTÍA	55.1	55.1
OTROS EFECTIVOS Y EQUIVALENTES	16.0	17.4
Total	12,848.5	5,662.9

Adquisiciones de Bienes Muebles e Inmuebles

A continuación se presentan las adquisiciones realizadas con los recursos provenientes del presupuesto de egresos y recursos extraordinarios de fondo PRODEP así como remanentes de ejercicios anteriores.



UNIVERSIDAD POLITECNICA DE PUEBLA

NOTAS A LOS ESTADOS FINANCIEROS AL 31 DE DICIEMBRE DE 2016

CIFRAS EN MILES DE PESOS

Concepto	2016	2015
OTROS BIENES INMUEBLES	14,997.2	570.2
MOBILIARIO Y EQUIPO DE ADMINISTRACIÓN	948.7	1,227.9
MOBILIARIO Y EQUIPO EDUCACIONAL Y	27.2	1,164.2
EQUIPO E INSTRUMENTAL MÉDICO Y DE	643.7	1,029.5
VEHICULOS Y EQUIPO DE TRANSPORTE	450.0	-
MAQUINARIA, OTROS EQUIPOS Y	-	5,514.7
HERRAMIENTAS	-	-
Total	17,066.8	9,506.5

I.II INFORMACIÓN PRESUPUESTAL

1) ESTADO ANALÍTICO DEL EJERCICIO DEL PRESUPUESTO DE EGRESOS

El presupuesto de egresos devengado durante el ejercicio fiscal 2016 ascendió a 60 millones 687 mil pesos, en los siguientes capítulos del gasto:

Descripción	Presupuesto		Variación	
	Autorizado	Devengado	Nominal	Porcentual
SERVICIOS PERSONALES	43,566.80	42,138.3	1,428.50	-3%
MATERIALES Y SUMINISTROS	2,939.20	3,844.2	-905.00	24%
SERVICIOS GENERALES	10,431.00	11,197.4	-766.40	7%
TRANSFERENCIAS, ASIGNACIONES, SUBSIDIOS Y OTRAS AYUDAS	365.00	1,419.2	-1,054.20	74%
BIENES MUEBLES, INMUEBLES E INTANGIBLES	0.00	2,069.6	-2,069.60	100%
Total	57,302.0	60,668.7	-3,385.70	6%

El presupuesto de egresos devengado durante el ejercicio fiscal 2015 ascendió a 70 millones 204 mil 154 pesos, en los siguientes capítulos del gasto:



UNIVERSIDAD POLITECNICA DE PUEBLA

NOTAS A LOS ESTADOS FINANCIEROS AL 31 DE DICIEMBRE DE 2016

CIFRAS EN MILES DE PESOS

Descripción	Presupuesto		Variación	
	Autorizado	Devengado	Nominal	Porcentual
SERVICIOS PERSONALES	41,910.8	41,624.4	286.4	1%
MATERIALES Y SUMINISTROS	4,631.3	4,579.4	51.9	1%
SERVICIOS GENERALES	13,692.0	13,103.3	588.7	4%
TRANSFERENCIAS, ASIGNACIONES, SUBSIDIOS Y OTRAS AYUDAS	2,011.5	1,960.7	50.8	3%
BIENES MUEBLES, INMUEBLES E INTANGIBLES	9,226.3	8,936.3	290.0	3%
Total	71,471.9	70,204.1	1267.8	2%

El Ejercicio del gasto Presupuestario fue al cierre del ejercicio 2016 de 60,687 mil pesos lo que representó un decremento de 13.6% en términos reales respecto al ejercicio anterior 2015.

En el capítulo 1000 "Servicios Personales" 42 millones 138 mil pesos con un incremento de mínimo del 1.2% con relación al ejercicio 2015.

Capítulo 2000 "Materiales y Suministros" 3 millones 844 mil pesos con un decremento de 16.1% Con relación al ejercicio 2015.

Capítulo 3000 "Servicios Generales" al 31 de diciembre 2016 asciende a la cantidad de 11 millones 197 mil pesos alcanzando un decremento con relación al 2015 del 14.5%, cabe mencionar que dicho decremento se debe a las medidas de racionalidad y austeridad emitidas por la Secretaria de Finanzas y Administración del Gobierno del Estado de Puebla.

En el capítulo 4000 "Transferencias, Ayudas" con un importe de 1 millón 419 mil pesos existió decremento con relación al año 2015 del 27.6% y corresponde a las medidas de austeridad implementadas durante el ejercicio 2016.



UNIVERSIDAD POLITECNICA DE PUEBLA

NOTAS A LOS ESTADOS FINANCIEROS AL 31 DE DICIEMBRE DE 2016

CIFRAS EN MILES DE PESOS

2) ESTADO ANALÍTICO DE INGRESOS PRESUPUESTALES

2016

Concepto	Ingreso		Variación	
	Estimado	Recaudado	Nominal	Porcentual
PRODUCTOS	-	49.5	49.5	100%
INGRESOS POR VENTA DE BIENES	-	2,204.8	2,204.8	100%
TRANSFERENCIAS, ASIGNACIONES, SUBSIDIOS Y OTRAS AYUDAS	57,302.0	65,218.2	7,916.2	12%
Total	57,302.0	67,472.5	10,170.5	7%

2015

Concepto	Ingreso		Variación	
	Estimado	Recaudado	Nominal	Porcentual
PRODUCTOS	-	58.1	58.1	100%
INGRESOS POR VENTA DE BIENES	-	345.5	345.5	100%
PARTICIPACIONES Y APORTACIONES	-	12.0	12.0	100%
TRANSFERENCIAS, ASIGNACIONES, SUBSIDIOS Y OTRAS AYUDAS	44,515.2	65,933.6	21,418.4	148%
Total	44,515.2	66,349.2	21,834.0	149%

Al 31 de diciembre 2016, los Ingresos por captación de derechos ascendieron a 12 millones 775 mil pesos, como resultado mantener a la matrícula 2016-2017 con un número de alumnos de superior a los 2000 alumnos, con relación a los subsidios por parte de la Federación y el Estado con un presupuesto por la cantidad de \$22 millones 121 mil pesos por parte de la Federación y 21 millones 897 mil pesos por parte del Estado, Recurso PFCE 2016-2017 por 3 millones 428 pesos, Recurso FAM superior 2016 por 4 millones 500 mil pesos. Recurso PRODEP 2016 por la cantidad de 495 mil pesos, importe destinado para proyectos autorizados a Profesores de Tiempo Completo para el fortalecimiento de los cuerpos académicos en proceso de consolidación, en otros ingresos tenemos considerado los recursos recibidos por los proyectos de la Oficina de Transferencia del conocimiento entre los que destacan dos uno de ellos denominado Proyecto 231189 (Tamto), por la cantidad de 424 mil pesos dicho importes es destinado para llevar a cabo desarrollo de prototipos con las empresas del sector privado con las cuales se participa, importante mencionar que estos proyectos se ha utilizado del desarrollo mecatrónico, los recursos de estos proyectos fueron encaminado a contrarrestar a falta de recursos por el decremento al



UNIVERSIDAD POLITECNICA DE PUEBLA

NOTAS A LOS ESTADOS FINANCIEROS AL 31 DE DICIEMBRE DE 2016

CIFRAS EN MILES DE PESOS

presupuesto del subsidio ordinario, de la misma manera se esta se está realizando un proyecto de manera conjunta con SAGARPA denominado "Busqueda de resistencia a phytophthora capsici en variedades de chile (capsicum annum) cultivadas en el estado de puebla" dirigido por la Ing. En Biotecnología, finalmente en los otros ingresos tenemos los, recibidos por diversos conceptos entre los que destacan servicio de transporte de alumnos, servicio de cafetería, papelería, etc.

II. NOTAS DE MEMORIA

Cuentas de Orden

Las cuentas de orden se utilizan para registrar movimientos de valores que no afectan o modifican al balance contable, sin embargo su incorporación en libros es necesaria con fines de recordatorio contable, de control y en general sobre los aspectos administrativos, o bien para consignar los derechos o responsabilidades contingentes que puedan o no presentarse en el futuro.

Cuentas de Orden Contables

Registrar eventos que, si bien no representan hechos económico-financieros que alteren el patrimonio y por lo tanto los resultados de la Universidad, informan sobre circunstancias contingentes o eventuales de importancia que en determinadas condiciones, puedan producir efectos patrimoniales.

En esta categoría se han considerado el fondo de retiro de los empleados en una cuenta de Fideicomiso pero que estos recursos corresponden al personal de la Universidad, también llevamos el control de la captación recibida a través de la Secretaría de Finanzas y Administración y la parte que nos es entregada vía depósito a nuestra cuenta bancaria, así como el recurso que la SEP-FEDERAL, nos adeuda del subsidio federal del ejercicio 2011. Con un importe al 31 de diciembre de 2016 por 3 millones 228 mil pesos.

Concepto	Importe
VALORES EN CUSTODIA	3,228.5



UNIVERSIDAD POLITECNICA DE PUEBLA

NOTAS A LOS ESTADOS FINANCIEROS AL 31 DE DICIEMBRE DE 2016

CIFRAS EN MILES DE PESOS

Cuentas de Orden Presupuestarias

Estas cuentas muestran las diferentes etapas de los recursos presupuestarios durante un ejercicio fiscal, de conformidad con los presupuestos aprobados en la Leyes de Ingresos y Egresos vigentes.

De acuerdo a lo anterior se tienen cuentas de ingresos que registran: la ley de Ingresos Estimada que incluye la captación de derechos, subsidios federal y estatal, así como la venta de bienes y servicios, además de recursos convenidos, otros ingresos, por servicios de transporte de alumnos, recuperación de espacios destinados para la cafetería y copiadora, cursos de idiomas, actividades culturales y deportivas así como ingresos por diplomados y cursos de capacitación; Ley de Ingresos por Ejecutar que incluyen las modificaciones Estimadas así como, el registro de los ingresos devengados, Modificaciones a la Ley de Ingresos Estimada, Ley de Ingresos Recaudada la cual registra el cobro en efectivo o en cualquier otro medio de pago de los conceptos aprobados en Ley.

En ese mismo contexto se anuncian las de egresos: Presupuesto de Egresos Aprobado la cual registra el importe de las asignaciones presupuestarias aprobadas por el H. Congreso del Estado en la Ley de Egresos, Presupuesto de Egresos por Ejercer, considera el Presupuesto de Egresos Aprobado y sus adecuaciones menos el presupuesto comprometido, Modificaciones al Presupuesto Aprobado, Presupuesto de Egresos Devengado que representa el monto de las obligaciones de pago a favor de terceros por la recepción de conformidad de bienes, servicio; así como de las obligaciones que derivan de tratados, leyes, decretos, resoluciones y sentencias definitivas, finalmente la cuenta de Presupuesto de Egresos Pagado considera la cancelación total o parcial de las obligaciones de pago, que se concreta mediante el desembolso de efectivo o cualquier otro medio de pago.

Concepto	Importe
Ley de Ingresos Estimada	57,302.0
Modificaciones a la Ley de Ingresos Estimada	10,170.5
Ley de Ingresos Recaudada	67,475.2

Concepto	Importe
Presupuesto de Egresos Aprobado	57,302.0
Presupuesto de Egresos por Ejercer	8,197.6
Modificaciones al Presupuesto de Egresos Aprobado	11,564.3
Presupuesto de Egresos Devengado	60,668.7
Presupuesto de Egresos Pagado	57,951.6



UNIVERSIDAD POLITECNICA DE PUEBLA

NOTAS A LOS ESTADOS FINANCIEROS AL 31 DE DICIEMBRE DE 2016

CIFRAS EN MILES DE PESOS

III. NOTAS DE GESTIÓN ADMINISTRATIVA

Introducción

Los estados financieros que elabora la Universidad Politécnica de Puebla contemplan todas las operaciones financieras realizadas por el periodo del 01 de enero al 31 de Diciembre del 2016.

La información plasmada fue elaborada tomando en consideración lo establecido por la Ley General de Contabilidad Gubernamental, a los lineamientos emitidos por el Consejo Nacional de Armonización Contable (CONAC), así como a las Políticas Contables y Plan de Cuentas al Quinto Nivel de desagregación aprobadas por la Junta Directiva de la Institución.

Información Contable

Dentro de los informes más relevantes para la toma de decisiones destacan los siguientes:

- Estado de Situación Financiera, proporciona información sobre los recursos (Activo), las obligaciones (Pasivo) y el patrimonio (Hacienda Pública) de la Universidad al 31 de Diciembre del 2016.
- Estado de Actividades, a través del cual se puede observar aquellas operaciones (ingresos y egresos) realizadas por la Universidad que afectaron o modificaron su Patrimonio durante el ejercicio fiscal 2016.
- Estado de Variación en la Hacienda Pública, para la elaboración de este documento se requiere de la información que proporcionan los dos estados mencionados anteriormente (Situación Financiera y Actividades) con la finalidad de analizar los diversos elementos que contribuyeron a las variaciones generadas en la Hacienda Pública (Patrimonio).
- Estado de Flujos de Efectivo, proporciona información sobre el origen de los recursos así como de su aplicación.

Información Presupuestaria

Para complementar la información presentada, se ha determinado que es adecuado presentar los estados presupuestarios con la intención de mostrar el comportamiento de ingresos y egresos del presupuesto para el ejercicio fiscal 2016



UNIVERSIDAD POLITECNICA DE PUEBLA

NOTAS A LOS ESTADOS FINANCIEROS AL 31 DE DICIEMBRE DE 2016

CIFRAS EN MILES DE PESOS

Panorama Económico

La Universidad se encuentra ubicada en la localidad de San Mateo Cuanalá en el Municipio de Juan C. Bonilla cuyo índice de marginación es del 72.73% (Fuente: Catálogo de localidades de la SEDESOL Federal 2010).

Es por lo anterior que desde su inicio el Gobierno del Estado pensó en la instalación de una Institución de Educación Superior que impulsara el desarrollo humano de los jóvenes de las localidades aledañas al Municipio de Puebla, cuyo grado de marginación fuese representativo.

Con la creación de la UPPue se logra brindar educación a alumnos procedentes de Tlaltenango, Coronango, San Pedro Cholula, San Andrés Cholula, Huejotzingo, Cuautlancingo y la misma Ciudad de Puebla entre otros.

En relación al punto anterior, es importante recalcar que en los últimos años la Institución Educativa ha visto incrementada su matrícula al albergar a alumnos de otros Estados de la República tales como: Chiapas, Hidalgo, Veracruz,, Tabasco, Nayarit, entre otros; con lo que no sólo se contribuye al incremento del desarrollo humano del estado sino del país.

En relación al ciclo escolar anterior, la Universidad vio incrementada su matrícula en un 22.22%, lo que generó una mayor captación de derechos.

Es importante mencionar que la mayor parte de los ingresos que percibe la Universidad corresponden al apoyo solidario que tanto la Federación como el Estado aportan para la operación y funcionamiento de la Institución en base a lo establecido en el Convenio de Coordinación para la Creación, Operación y Apoyo Financiero de la Universidad Politécnica de Puebla suscrito el 10 de diciembre del 2003.

Autorización e Historia

Apegados al Programa Nacional de Educación 2001- 2006 y debido a la necesidad de contar con un sistema de educación superior con mayor cobertura y mejor calidad, asegurar la equidad en el acceso, ampliar y diversificar la oferta educativa, así como acercarla a los grupos sociales con menores posibilidades de acceso, ofrecer programas educativos de buena calidad para que con independencia de la institución en que se decida cursar estudios, se cuente con posibilidades reales de obtener una formación adecuada, incrementar la investigación y el desarrollo y con ello mejorar la competitividad de las empresas mexicanas; se creó el subsistema de universidades politécnicas.

De esta manera el subsistema de universidades politécnicas surgió con el propósito de ofrecer opciones de educación superior y posgrado que pertinentes a las necesidades de desarrollo de los Estados de la República, cumplieran con los



UNIVERSIDAD POLITECNICA DE PUEBLA

NOTAS A LOS ESTADOS FINANCIEROS AL 31 DE DICIEMBRE DE 2016

CIFRAS EN MILES DE PESOS

principios de cobertura y equidad en el acceso, contribuyeran a que los egresados de nivel medio superior, técnico superior universitario y profesional asociado, así como los egresados del nivel licenciatura de las instituciones de educación superior del país, y los propios egresados de las universidades politécnicas, tuvieran opciones de continuar su formación, adecuadas a sus intereses y a las necesidades de desarrollo estatal, regional y nacional. Así, las universidades politécnicas iniciaron ofreciendo estudios intensivos de licenciatura, y de postgrado al nivel de especialización tecnológica.

Bajo este contexto, con fecha 10 de diciembre de 2003, atentos a la necesidad de una institución educativa en el Estado de Puebla con las características del subsistema antes referido, el Gobierno Federal a través de la Secretaría de Educación Pública y el Gobierno del Estado de Puebla, celebraron convenio de coordinación para la creación, operación y apoyo financiero de la Universidad Politécnica de Puebla.

Con fecha 14 de julio de 2004, se publicó el decreto que crea la Universidad Politécnica de Puebla, como organismo público descentralizado con personalidad jurídica y patrimonio propios.

Con el propósito de ofrecer el nivel de estudios de profesional asociado y contar con una administración ágil, eficiente, y congruente con el desarrollo de la Institución, con fecha 5 de noviembre de 2012, se publicó en el Periódico Oficial del Estado el decreto por el que se reforman, adicionan y derogan diversas disposiciones de su similar por el que se creó la Universidad Politécnica de Puebla.

El 18 de agosto del 2004, se procedió a la instalación de la Junta Directiva de la Universidad y al nombramiento del primer Rector de la Institución.

Una de las principales características de la Universidad Politécnica de Puebla lo es su modelo educativo cuyos rasgos principales son: Programas Educativos pertinentes y centrados en el aprendizaje; diseño curricular basado en competencias; procesos de enseñanza aprendizaje significativo; materiales didácticos orientadores de alumnos y profesores; mecanismos efectivos de evaluación de los aprendizajes, profesores competentes en la generación aplicación y transmisión del conocimiento; investigación aplicada y desarrollo tecnológico pertinente; sistemas de asesoría y tutoría; y gestión institucional para la mejora continua de la Universidad.

En el ámbito académico inició sus funciones con las carreras de Ingeniería en Biotecnología; Ingeniería Electrónica y de Telecomunicaciones; e Ingeniería en Informática.

Actualmente la Institución ofrece las licenciaturas de: Ingeniería en Biotecnología; Ingeniería Informática; Ingeniería Electrónica y de Telecomunicaciones; Ingeniería Mecatrónica; Ingeniería de Sistemas Automotrices; Ingeniería Financiera; e Ingeniería Industrial y los posgrados de: Especialidad en Educación Basada en Competencias; Especialidad en Ambientes de Aprendizaje; Maestría en Gestión e Innovación Tecnológica; Maestría en Ingeniería en Sistemas de Cómputo Inteligente; Maestría en Ingeniería de Automatización de Procesos Industriales; Maestría en Ingeniería en Diseño de Bioprocesos; y Maestría en Enseñanza de las Ciencias.



UNIVERSIDAD POLITECNICA DE PUEBLA

NOTAS A LOS ESTADOS FINANCIEROS AL 31 DE DICIEMBRE DE 2016

CIFRAS EN MILES DE PESOS

La primera estructura organizacional de la Universidad fue aprobada por la Junta Directiva en la primera sesión realizada el 18 de agosto del 2004. Conforme con ella, dependían directamente de la Rectoría, las siguientes unidades administrativas: Secretaría Académica, Secretaría Administrativa, Dirección Administrativa y Abogado(a) General.

Con fecha 7 de agosto de 2014, entraron en vigor el nuevo Reglamento Interior de la Universidad y la estructura orgánica vigente, la cual contempla las siguientes unidades administrativas: Rector; Abogada General; Contraloría Interna; Secretaría Académica; Secretaría Administrativa; Dirección de Programa Académico de Ingeniería en Informática; Dirección de Programa Académico de Ingeniería en Biotecnología; Dirección de Programa Académico de Ingeniería Electrónica y de Telecomunicaciones; Dirección de Programa Académico de Ingeniería Mecatrónica; Dirección de Posgrado; Dirección de Vinculación, Difusión y Extensión Universitaria; Dirección de Planeación Programación y Evaluación; Departamento de Laboratorio; Departamento de Servicios Escolares; Departamento de Incubadora de Empresas; Departamento de Difusión y Extensión; Departamento de Actividades Culturales y Deportivas; Departamento de Vinculación; Departamento de Calidad; Departamento de Sistemas Informáticos; Departamento de Recursos Financieros; Departamento de Recursos Humanos; Departamento de Recursos Materiales; Departamento de Seguimiento de Obra y Servicios Generales.

Organización y Objeto Social

De conformidad con el Decreto de Creación, la Universidad Politécnica de Puebla es un Organismo Público Descentralizado de la Administración Pública Estatal, con personalidad jurídica y patrimonio propios, sectorizado a la Secretaría de Educación Pública, cuya sede está en el Municipio de Juan C. Bonilla, Puebla. Asimismo tiene por objeto:

- I.- Impartir educación superior en los niveles de Profesional Asociado, Licenciatura, Especialidad; Maestría y Doctorado, así como cursos de actualización en sus diversas modalidades, diseñados con base en competencias, para preparar profesionales con una sólida formación científica, tecnológica y en valores, conscientes del contexto nacional e internacional, en lo económico, político y social, del medio ambiente y cultural, en términos de la legislación aplicable;
- II.- Llevar a cabo investigación aplicada y desarrollo tecnológico, pertinentes para el desarrollo económico y social de la región, del Estado y de la Nación;
- III.- Difundir el conocimiento y la cultura a través de la extensión universitaria y la formación a lo largo de toda la vida;
- IV.- Prestar servicios tecnológicos y de asesoría, que contribuyan a mejorar el desempeño de las empresas y otras organizaciones de la región y del Estado, principalmente;



UNIVERSIDAD POLITECNICA DE PUEBLA

NOTAS A LOS ESTADOS FINANCIEROS AL 31 DE DICIEMBRE DE 2016

CIFRAS EN MILES DE PESOS

V.- Impartir programas de educación continua con orientación a la capacitación para el trabajo y al fomento de la cultura tecnológica en la región y en el Estado, y

VI.- Cumplir con cualquier otro que permita consolidar su modelo educativo.

La información plasmada en los estados financieros corresponde al periodo del 01 de enero al 31 de diciembre de 2016.

Las disposiciones legales a las que se encuentra sujeta la Universidad Politécnica de Puebla son:

Constitución Política de los Estados Unidos Mexicanos;

Ley General de Educación;

Ley para la Coordinación de la Educación Superior;

Ley General de Contabilidad Gubernamental;

Ley de Coordinación Fiscal;

Ley Federal del Trabajo;

Ley de Adquisiciones, Arrendamientos y Servicios del Sector Público; Presupuesto de Egresos de la Federación, vigente.

Ley de Coordinación Fiscal;

Ley Reglamentaria del Artículo 5 Constitucional Relativo al Ejercicio de las Profesiones;

Constitución Política del Estado Libre y Soberano de Puebla;

Ley Orgánica de la Administración Pública del Estado de Puebla;

Ley de Educación del Estado de Puebla;

Ley de Adquisiciones, Arrendamientos y Servicios del Sector Público Estatal y Municipal;

Ley de Ingresos del Estado, vigente;

Ley de Egresos del Estado, vigente;

Ley de Entidades Paraestatales;

Ley de Transparencia y Acceso a la Información Pública del Estado;

Ley de Responsabilidades de los Servidores Públicos del Estado;

Ley de Protección de Datos Personales en Posesión de los Sujetos Obligados del Estado de Puebla;

Ley de Archivos del Estado de Puebla; y

Decreto de Creación de la Universidad Politécnica de Puebla.

La Junta Directiva de la Universidad, hasta diciembre del 2004, había aprobado los siguientes documentos: el Reglamento de la Junta Directiva; el Reglamento Interior; el Manual de Organización y el Manual de Procedimientos.

Actualmente la Universidad cuenta con los siguientes reglamentos: el Reglamento de la Junta Directiva; el Reglamento Interior; el Reglamento de Estudios de Profesional Asociado(a) y Licenciatura; el Código de Ética del Personal Académico; el Reglamento de Pagos e Ingresos Propios; el Reglamento de Servicio Social de las y los Alumnos; el Reglamento de Ingreso, Promoción y Permanencia del Personal Académico; el Reglamento de Alumnos y Alumnas; el Reglamento de Establecimiento



UNIVERSIDAD POLITECNICA DE PUEBLA

NOTAS A LOS ESTADOS FINANCIEROS AL 31 DE DICIEMBRE DE 2016

CIFRAS EN MILES DE PESOS

de Equivalencia y Revalidación de Estudios; el Reglamento de Becas; el Reglamento de Adquisiciones, Arrendamientos y Servicios; y el Reglamento de Estudios de Posgrado.

La Universidad se encuentra registrada ante la Secretaría de Hacienda y Crédito Público bajo el régimen fiscal de Personal Moral con fines no lucrativos y sus obligaciones como contribuyente son: retención del Impuesto sobre Productos del Trabajo (ISPT) a los empleados contratados bajo el esquema de sueldos y salarios; retención de Impuesto Sobre la Renta (ISR) a los empleados contratados bajo el esquema de Sueldos Asimilados; retención del ISR a prestadores de servicios contratados bajo el esquema de Honorarios.

Ante la Secretaría de Finanzas y Administración la UPPue realiza mensualmente el pago del impuesto sobre erogaciones por remuneraciones al trabajo personal del Estado de Puebla (ISERTP)

Existen poderes generales para pleitos y cobranzas y actos de administración expedidos a favor de la Abogada General y de la Contralora Interna de la Institución.

Bases de Preparación de los Estados Financieros

Para la elaboración de sus estados financieros, la Universidad Politécnica de Puebla tomó en consideración la siguiente normatividad emitida por el Consejo Nacional de Armonización Contable (CONAC) y demás disposiciones aplicables, dentro de las que destacan:

La Ley General de Contabilidad Gubernamental
Marco conceptual y postulados básicos de contabilidad
Postulados básicos de Contabilidad Gubernamental

Los Clasificadores Presupuestarios:

- Clasificador por rubros de Ingresos
- Clasificación Administrativa
- Clasificación Funcional del Gasto
- Clasificación Programática
- Clasificador por Tipo de Gasto
- Clasificador por Objeto del Gasto
- Clasificador por Fuentes de Funcionamiento

Las Reglas de Registro dentro de las que destacan:

- Reglas Específicas de Registro y Valoración del Patrimonio.
- Normas y Metodología para la Determinación de los Momentos Contables de los Ingresos.
- Normas y Metodología para la Determinación de los Momentos Contables de los Egresos.
- Parámetros de estimación de Vida Útil.



UNIVERSIDAD POLITECNICA DE PUEBLA

NOTAS A LOS ESTADOS FINANCIEROS AL 31 DE DICIEMBRE DE 2016

CIFRAS EN MILES DE PESOS

- Acuerdo por el que se emite el formato de conciliación entre los ingresos presupuestarios y contables, así como entre los egresos presupuestarios y los gastos contables.

Instructivo de Cuentas.

Guías contabilizadoras y Modelos de Asientos

Manual de Contabilidad Gubernamental

Características del Sistema de Contabilidad Gubernamental (SCG)

El sistema contable gubernamental (SCGII), desde el inicio de operaciones de la Universidad en 2004 y a la fecha se ha operado para la emisión de estados financieros para la entrega de diversas instancias y como una herramienta de fiscalización de la Auditoría Superior del Estado de Puebla. Y a partir del 2014 se adquirió la licencia del Sistema Automatizado de Administración y Contabilidad Gubernamental, (SAACG.net) para cumplir con los lineamientos establecidos por el CONAC. Para la emisión de estados financieros armonizados en tiempo y forma.

Políticas de Contabilidad Significativas

El método utilizado para la actualización del valor de los activos, pasivos y la Hacienda Pública se detalla a continuación:

Las tasas de depreciación de dichos bienes se encuentran establecidas en los lineamientos emitidos por el Consejo Nacional de Armonización Contable (CONAC), denominado parámetros de Vida útil, las cuales se detallan a continuación:

Concepto	% de depreciación anual
MOBILIARIO Y EQUIPO DE ADMINISTRACIÓN	
MUEBLES DE OFICINA Y ESTANTERÍA	10
MUEBLES, EXCEPTO DE OFICINA Y ESTANTERÍA	10
EQUIPO DE CÓMPUTO Y DE TECNOLOGÍAS DE LA INFORMACIÓN	33.3
OTROS MOBILIARIOS Y EQUIPOS DE ADMINISTRACIÓN	10
MOBILIARIO Y EQUIPO EDUCACIONAL Y RECREATIVO	
EQUIPOS Y APARATOS AUDIOVISUALES	33.3
CÁMARAS FOTOGRÁFICAS Y DE VIDEO	33.3
OTROS MOBILIARIOS Y EQUIPO EDUCACIONAL Y RECREATIVO	20
EQUIPO E INSTRUMENTAL MÉDICO Y DE LABORATORIO	
EQUIPO MÉDICO Y DE LABORATORIO	20
INSTRUMENTAL MÉDICO Y DE LABORATORIO	20
EQUIPO DE TRANSPORTE	
AUTOMÓVILES Y EQUIPO TERRESTRE	20
CARROCERÍAS Y REMOLQUES	20
EQUIPO AEROESPACIAL	20



UNIVERSIDAD POLITECNICA DE PUEBLA

NOTAS A LOS ESTADOS FINANCIEROS AL 31 DE DICIEMBRE DE 2016

CIFRAS EN MILES DE PESOS

EQUIPO FERROVIARIO	20
EMBARCACIONES	20
OTROS EQUIPOS DE TRANSPORTE	20
EQUIPOS DE DEFENSA Y SEGURIDAD	20
MAQUINARIA, OTROS EQUIPOS Y HERRAMIENTAS	
MAQUINARIA Y EQUIPO AGROPECUARIO	10
MAQUINARIA Y EQUIPO INDUSTRIAL	10
MAQUINARIA Y EQUIPO DE CONSTRUCCIÓN	10
SISTEMAS DE AIRE ACONDICIONADO, CALEFACCÓN Y DE REFRIGERACIÓN	10
EQUIPO DE COMUNICACIÓN Y TELECOMUNICACIÓN	10
EQUIPO DE GENERACIÓN ELÉCTRICA, APARATOS Y ACCESORIOS	10
HERRAMIENTAS Y MÁQUINAS HERRAMIENTA	10
OTROS EQUIPOS	10
ACTIVOS BIOLÓGICOS	
ESPECIES MENORES Y DE ZOOLOGICO	20

a. Efectos de la Inflación en la Información Financiera

La Universidad Politécnica de Puebla no actualizo sus estados financieros en el ejercicio 2016

b. Efectivo y Equivalentes de Efectivo

El efectivo y equivalentes está integrado por el saldo caja, bancos

c. Inversiones Financieras

La Universidad Politécnica de Puebla no realizo inversiones al 31 de diciembre 2016

d. Instrumentos financieros derivados

La Universidad Politécnica de Puebla no aplicó inversión alguna al 31 de diciembre 2016

e. Bienes Muebles e Inmuebles

Los bienes muebles e inmuebles se registran a su costo de adquisición o construcción, en caso de productos de donación en base al valor de mercado, en el caso de donación a valor de mercado, mediante cotizaciones.

El costo de los inmuebles se registra mediante las actas de entrega-recepción que se realizan entre CAPCE Y la UPPUE y en este documento se establece un importe.



UNIVERSIDAD POLITECNICA DE PUEBLA

NOTAS A LOS ESTADOS FINANCIEROS
AL 31 DE DICIEMBRE DE 2016

CIFRAS EN MILES DE PESOS

f. Provisiones

Las provisiones de pasivo representan obligaciones presentes, por eventos realizados que finalmente existirá desembolso de dinero

g. Beneficios a los Empleados

Los únicos beneficios para los empleados son los que marca la ley en materia de seguridad social

h. Patrimonio

Las aportaciones, las donaciones de capital, los ahorros/ desahorros acumulados se expresan a su costo histórico

i. Reconocimiento de Ingresos

Ingresos recibidos por parte de la Federación y el Estado por el convenio de asignación de recursos subsidios, por la captación de derechos, por la venta de bienes y servicios derivado de cursos de educación continua y los otros ingresos por servicio de transporte, por espacios destinados para cafetería copiadora; así como fondos concursables extraordinarios entre los que destacan PRODEP, PFCE, FADOES, CONACYT, FAM

j. Reconocimiento de Gastos

Se reconoce cuando se tiene la obligación de pago a favor de terceros mediante la firma de una orden de compra entra, pedido o contrato según aplique por el pacto de la entrega de bienes y servicios (excepto capitalizables), así como los que deriven de Leyes, tratados, decretos, resoluciones y sentencias definitivas

k. Eventos posteriores al cierre

No se registró evento económico posterior al cierre del ejercicio 2016 que modifique las cifras presentadas al 31 de diciembre de 2016.

No se presenta dictamen por parte del auditor externo al 31 de diciembre de 2016.



UNIVERSIDAD POLITECNICA DE PUEBLA

NOTAS A LOS ESTADOS FINANCIEROS
AL 31 DE DICIEMBRE DE 2016

CIFRAS EN MILES DE PESOS

“Bajo protesta de decir verdad declaramos que los Estados Financieros y sus notas, son razonablemente correctos y son responsabilidad del emisor”.


Mtro. Héctor Enrique Arreola Ibarra
Rector


M.A. Margarita Cuachayo Lozano
Secretaria Administrativa


C.P. Carlos Falfan Jiménez
Jefe del Departamento de
Recursos Financieros

Cuenta Pública 2016
Estado analítico del ejercicio del presupuesto de egresos:
Por clasificación económica (tipo de gasto)
Del 1o. de Enero al 31 de Diciembre de 2016
Miles de Pesos



Ente Público: UNIVERSIDAD POLITECNICA DE PUEBLA

Concepto	Egresos					Subejercicio
	Aprobado	Ampliaciones/ (Reducciones)	Modificado	Devengado	Pagado	
	1	2	3 = (1 + 2)	4	5	
Gasto Corriente	\$57,302.0	\$2,722.0	\$60,024.0	\$58,599.1	\$55,976.7	\$1,424.9
Gasto de Capital	\$0.0	\$8,842.3	\$8,842.3	\$2,069.6	\$1,974.9	\$6,772.7
Amortización de la Deuda y Disminución de Pasivos	\$0.0	\$0.0	\$0.0	\$0.0	\$0.0	\$0.0
Pensiones y Jubilaciones	\$0.0	\$0.0	\$0.0	\$0.0	\$0.0	\$0.0
Participaciones	\$0.0	\$0.0	\$0.0	\$0.0	\$0.0	\$0.0
Total del Gasto	\$57,302.0	\$11,564.3	\$68,866.3	\$60,668.7	\$57,951.6	\$8,197.6

Bajo protesta de decir verdad declaramos que los Estados Financieros y sus notas, son razonablemente correctos y son responsabilidad del emisor
 La suma de los parciales puede no coincidir con el total, debido al redondeo.


 MTRO. HÉCTOR ENRIQUE ARREOLA IBARRA
 RECTOR


 M.A. MARGARITA CUACHAYTO LOZANO
 SECRETARIA ADMINISTRATIVA

Ente Público: UNIVERSIDAD POLITÉCNICA DE PUEBLA

Concepto	Egresos					Subejercicio
	Aprobado	Ampliaciones/ (Reducciones)	Modificado	Devengado	Pagado	
	1	2	3 = (1 + 2)	4	5	
Remuneraciones al Personal de Carácter Permanente	\$29,934.4	-\$1,993.4	\$27,941.0	\$27,941.0	\$27,941.0	\$0.0
Remuneraciones al Personal de Carácter Transitorio	\$0.0	\$838.1	\$838.1	\$838.1	\$838.1	\$0.0
Remuneraciones Adicionales y Especiales	\$5,321.1	-\$343.2	\$4,977.9	\$4,977.9	\$4,271.3	\$0.0
Seguridad Social	\$7,845.7	-\$440.5	\$7,405.2	\$7,405.2	\$6,808.8	\$0.0
Otras Prestaciones Sociales y Económicas	\$465.6	\$510.5	\$976.1	\$976.1	\$976.1	\$0.0
Previsiones	\$0.0	\$0.0	\$0.0	\$0.0	\$0.0	\$0.0
Pago de Estímulos a Servidores Públicos	\$0.0	\$0.0	\$0.0	\$0.0	\$0.0	\$0.0
Servicios Personales	\$43,566.8	-\$1,428.5	\$42,138.3	\$42,138.3	\$40,835.3	\$0.0
Materiales de Administración, Emisión de Documentos y Artículos Oficiales	\$769.9	\$386.5	\$1,156.4	\$999.5	\$923.2	\$156.9
Alimentos y Utensilios	\$96.7	-\$35.8	\$60.9	\$60.9	\$60.9	\$0.0
Materias Primas y Materiales de Producción y Comercialización	\$0.0	\$0.0	\$0.0	\$0.0	\$0.0	\$0.0
Materiales y Artículos de Construcción y de Reparación	\$544.9	\$281.1	\$826.0	\$777.8	\$615.4	\$48.2
Productos Químicos, Farmacéuticos y de Laboratorio	\$324.1	\$414.9	\$739.0	\$549.5	\$425.1	\$189.5
Combustibles, Lubricantes y Aditivos	\$767.0	-\$44.8	\$722.2	\$722.2	\$722.2	\$0.0
Vestuario, Blancos, Prendas de Protección y Artículos Deportivos	\$176.6	\$20.4	\$197.0	\$123.5	\$123.5	\$73.5
Materiales y Suministros Para Seguridad	\$0.0	\$20.2	\$20.2	\$20.2	\$20.2	\$0.0
Herramientas, Refacciones y Accesorios Menores	\$260.0	\$453.5	\$713.5	\$590.6	\$590.6	\$122.9
Materiales y Suministros	\$2,939.2	\$1,496.0	\$4,435.2	\$3,844.2	\$3,481.1	\$591.0
Servicios Básicos	\$1,382.6	-\$492.0	\$890.6	\$878.2	\$826.6	\$12.4
Servicios de Arrendamiento	\$607.6	\$176.5	\$784.1	\$784.1	\$718.6	\$0.0
Servicios Profesionales, Científicos, Técnicos y Otros Servicios	\$3,834.3	\$915.8	\$4,750.1	\$4,264.8	\$3,913.9	\$485.3
Servicios Financieros, Bancarios y Comerciales	\$307.1	-\$92.5	\$214.6	\$198.6	\$198.6	\$16.0
Servicios de Instalación, Reparación, Mantenimiento y Conservación	\$1,837.3	\$253.4	\$2,090.7	\$2,090.7	\$1,852.0	\$0.0
Servicios de Comunicación Social y Publicidad	\$476.0	-\$38.2	\$437.8	\$367.8	\$367.8	\$70.0
Servicios de Traslado y Viáticos	\$151.6	\$151.2	\$302.8	\$301.8	\$301.8	\$1.0
Servicios Oficiales	\$504.5	\$312.7	\$817.2	\$800.5	\$751.7	\$16.7
Otros Servicios Generales	\$1,330.0	\$265.2	\$1,595.2	\$1,510.9	\$1,336.6	\$84.3
Servicios Generales	\$10,431.0	\$1,452.1	\$11,883.1	\$11,197.4	\$10,267.6	\$685.7
Transferencias Internas y Asignaciones al Sector Público	\$0.0	\$39.9	\$39.9	\$39.9	\$39.9	\$0.0
Transferencias al Resto del Sector Público	\$0.0	\$0.0	\$0.0	\$0.0	\$0.0	\$0.0
Subsidios y Subvenciones	\$0.0	\$0.0	\$0.0	\$0.0	\$0.0	\$0.0
Ayudas Sociales	\$365.0	\$1,162.5	\$1,527.5	\$1,379.3	\$1,352.8	\$148.2
Pensiones y Jubilaciones	\$0.0	\$0.0	\$0.0	\$0.0	\$0.0	\$0.0
Transferencias a Fideicomisos, Mandatos y Otros Análogos	\$0.0	\$0.0	\$0.0	\$0.0	\$0.0	\$0.0
Transferencias a la Seguridad Social	\$0.0	\$0.0	\$0.0	\$0.0	\$0.0	\$0.0
Donativos	\$0.0	\$0.0	\$0.0	\$0.0	\$0.0	\$0.0
Transferencias al Exterior	\$0.0	\$0.0	\$0.0	\$0.0	\$0.0	\$0.0
Transferencias, Asignaciones, Subsidios y Otras Ayudas	\$365.0	\$1,202.4	\$1,567.4	\$1,419.2	\$1,392.7	\$148.2
Mobiliario y Equipo de Administración	\$0.0	\$2,800.1	\$2,800.1	\$948.7	\$948.6	\$1,851.4


Cuenta Pública 2016
Estado analítico del ejercicio del presupuesto de egresos: Por
clasificación por objeto del gasto
Del 1o. de Enero al 31 de Diciembre de 2016
Miles de Pesos




Concepto	Egresos					Subejercicio
	Aprobado	Ampliaciones/ (Reducciones)	Modificado	Devengado	Pagado	
	1	2	3 = (1 + 2)	4	5	
Mobiliario y Equipo Educativo y Recreativo	\$0.0	\$646.6	\$646.6	\$27.2	\$27.2	\$619.4
Equipo e Instrumental Médico y de Laboratorio	\$0.0	\$4,811.3	\$4,811.3	\$643.7	\$549.1	\$4,167.6
Vehículos y Equipo de Transporte	\$0.0	\$450.0	\$450.0	\$450.0	\$450.0	\$0.0
Equipo de Defensa y Seguridad	\$0.0	\$0.0	\$0.0	\$0.0	\$0.0	\$0.0
Maquinaria, Otros Equipos y Herramientas	\$0.0	\$62.9	\$62.9	\$0.0	\$0.0	\$62.9
Activos Biológicos	\$0.0	\$0.0	\$0.0	\$0.0	\$0.0	\$0.0
Bienes Inmuebles	\$0.0	\$0.0	\$0.0	\$0.0	\$0.0	\$0.0
Activos Intangibles	\$0.0	\$71.4	\$71.4	\$0.0	\$0.0	\$71.4
Bienes Muebles, Inmuebles e Intangibles	\$0.0	\$8,842.3	\$8,842.3	\$2,069.6	\$1,974.9	\$6,772.7
Obra Pública en Bienes de Dominio Público	\$0.0	\$0.0	\$0.0	\$0.0	\$0.0	\$0.0
Obra Pública en Bienes Propios	\$0.0	\$0.0	\$0.0	\$0.0	\$0.0	\$0.0
Proyectos Productivos y Acciones de Fomento	\$0.0	\$0.0	\$0.0	\$0.0	\$0.0	\$0.0
Inversión Pública	\$0.0	\$0.0	\$0.0	\$0.0	\$0.0	\$0.0
Inversiones Para el Fomento de Actividades Productivas.	\$0.0	\$0.0	\$0.0	\$0.0	\$0.0	\$0.0
Acciones y Participaciones de Capital	\$0.0	\$0.0	\$0.0	\$0.0	\$0.0	\$0.0
Compra de Títulos y Valores	\$0.0	\$0.0	\$0.0	\$0.0	\$0.0	\$0.0
Concesión de Préstamos	\$0.0	\$0.0	\$0.0	\$0.0	\$0.0	\$0.0
Inversiones en Fideicomisos, Mandatos y Otros Análogos	\$0.0	\$0.0	\$0.0	\$0.0	\$0.0	\$0.0
Otras Inversiones Financieras	\$0.0	\$0.0	\$0.0	\$0.0	\$0.0	\$0.0
Provisiones para Contingencias y Otras Erogaciones Especiales	\$0.0	\$0.0	\$0.0	\$0.0	\$0.0	\$0.0
Inversiones Financieras y Otras Provisiones	\$0.0	\$0.0	\$0.0	\$0.0	\$0.0	\$0.0
Participaciones	\$0.0	\$0.0	\$0.0	\$0.0	\$0.0	\$0.0
Aportaciones	\$0.0	\$0.0	\$0.0	\$0.0	\$0.0	\$0.0
Convenios	\$0.0	\$0.0	\$0.0	\$0.0	\$0.0	\$0.0
Participaciones y Aportaciones	\$0.0	\$0.0	\$0.0	\$0.0	\$0.0	\$0.0
Amortización de la Deuda Pública	\$0.0	\$0.0	\$0.0	\$0.0	\$0.0	\$0.0
Intereses de la Deuda Pública	\$0.0	\$0.0	\$0.0	\$0.0	\$0.0	\$0.0
Comisiones de la Deuda Pública	\$0.0	\$0.0	\$0.0	\$0.0	\$0.0	\$0.0
Gastos de la Deuda Pública	\$0.0	\$0.0	\$0.0	\$0.0	\$0.0	\$0.0
Costo por Coberturas	\$0.0	\$0.0	\$0.0	\$0.0	\$0.0	\$0.0
Apoyos Financieros	\$0.0	\$0.0	\$0.0	\$0.0	\$0.0	\$0.0
Adeudos de Ejercicios Fiscales Anteriores (Adefas)	\$0.0	\$0.0	\$0.0	\$0.0	\$0.0	\$0.0
Deuda Pública	\$0.0	\$0.0	\$0.0	\$0.0	\$0.0	\$0.0
Total del Gasto	\$57,302.0	\$11,564.3	\$68,866.3	\$60,668.7	\$57,951.6	\$8,197.6

Bajo protesta de decir verdad declaramos que los Estados Financieros y sus notas, son razonablemente correctos y son responsabilidad del emisor

La suma de los parciales puede no coincidir con el total, debido al redondeo.


MTRO. HÉCTOR ENRIQUE ARREOLA IBARRA

RECTOR


M.A. MARGARITA CUACHAYO LOZANO

SECRETARIA ADMINISTRATIVA

Cuenta Pública 2016
Estado analítico del ejercicio del presupuesto de egresos:
Por clasificación administrativa
Del 1o. de Enero al 31 de Diciembre de 2016
Miles de Pesos




Ente Público: UNIVERSIDAD POLITECNICA DE PUEBLA


Concepto	Egresos					Subejercicio
	Aprobado	Ampliaciones/ (Reducciones)	Modificado	Devengado	Pagado	
	1	2	3 = (1 + 2)	4	5	
RECTORIA	\$0.0	\$9,155.7	\$9,155.7	\$9,155.7	\$8,778.4	\$0.0
SECRETARIA ADMINISTRATIVA	\$0.0	\$4,257.6	\$4,257.6	\$4,255.0	\$4,079.8	\$2.6
SECRETARIA ACADEMICA	\$57,302.0	-\$1,849.0	\$55,453.0	\$47,258.0	\$45,093.4	\$8,195.0
Total del Gasto	\$57,302.0	\$11,564.3	\$68,866.3	\$60,668.7	\$57,951.6	\$8,197.6

Bajo protesta de decir verdad declaramos que los Estados Financieros y sus notas, son razonablemente correctos y son responsabilidad del emisor

La suma de los parciales puede no coincidir con el total, debido al redondeo.



MTRO. HÉCTOR ENRIQUE ARREOLA IBARRA
RECTOR



M.A. MARGARITA CUACHAYO LOZANO
SECRETARIA ADMINISTRATIVA


Cuenta Pública 2016
Estado analítico del ejercicio del presupuesto de egresos: Por clasificación funcional
Del 1o. de Enero al 31 de Diciembre de 2016
Miles de Pesos




Concepto	Egresos					Subejercicio
	Aprobado	Ampliaciones/ (Reducciones)	Modificado	Devengado	Pagado	
	1	2	3 = (1 + 2)	4	5	
Transferencias, Participaciones y Aportaciones entre Diferentes Niveles y Ordenes de Gobierno	\$0.0	\$0.0	\$0.0	\$0.0	\$0.0	\$0.0
Saneamiento del Sistema Financiero	\$0.0	\$0.0	\$0.0	\$0.0	\$0.0	\$0.0
Adeudos de Ejercicios Fiscales Anteriores	\$0.0	\$0.0	\$0.0	\$0.0	\$0.0	\$0.0
Otras no Clasificadas en Funciones Anteriores	\$0.0	\$0.0	\$0.0	\$0.0	\$0.0	\$0.0
Total del Gasto	\$57,302.0	\$11,564.3	\$68,866.3	\$60,668.7	\$57,951.6	\$8,197.6

Bajo protesta de decir verdad declaramos que los Estados Financieros y sus notas, son razonablemente correctos y son responsabilidad del emisor

La suma de los parciales puede no coincidir con el total, debido al redondeo.


 MTRÓ. HÉCTOR ENRIQUE ARREOLA IBARRA
 RECTOR


 M.A. MARGARITA CUACHAYO LOZANO
 SECRETARIA ADMINISTRATIVA




Ente Público: UNIVERSIDAD POLITÉCNICA DE PUEBLA

NO APLICA

Bajo protesta de decir verdad declaramos que los Estados Financieros y sus notas, son razonablemente correctos y son responsabilidad del emisor
La suma de los parciales puede no coincidir con el total, debido al redondeo.



MTRO. HÉCTOR ENRIQUE ARREOLA IBARRA
RECTOR



M.A. MARGARITA CUACHAYO LOZANO
SECRETARIA ADMINISTRATIVA




Ente Público: UNIVERSIDAD POLITECNICA DE PUEBLA

NO APLICA

Bajo protesta de decir verdad declaramos que los Estados Financieros y sus notas, son razonablemente correctos y son responsabilidad del emisor
La suma de los parciales puede no coincidir con el total, debido al redondeo.



MTRO. HÉCTOR ENRIQUE ARREOLA IBARRA
RECTOR



M.A. MARGARITA CUACHAYO LOZANO
SECRETARIA ADMINISTRATIVA

Ente Público: UNIVERSIDAD POLITÉCNICA DE PUEBLA

Rubro de Ingresos	Ingreso					Diferencia 6 = (5 - 1)
	Estimado	Ampliaciones y Reducciones	Modificado	Devengado	Recaudado	
	1	2	3 = (1 + 2)	4	5	
Impuestos	\$0.0	\$0.0	\$0.0	\$0.0	\$0.0	\$0.0
Cuotas y Aportaciones de Seguridad Social	\$0.0	\$0.0	\$0.0	\$0.0	\$0.0	\$0.0
Contribuciones de Mejoras	\$0.0	\$0.0	\$0.0	\$0.0	\$0.0	\$0.0
Derechos	\$0.0	\$0.0	\$0.0	\$0.0	\$0.0	\$0.0
Productos	\$0.0	\$49.5	\$49.5	\$49.5	\$49.5	\$49.5
Corriente	\$0.0	\$49.5	\$49.5	\$49.5	\$49.5	\$49.5
Capital	\$0.0	\$0.0	\$0.0	\$0.0	\$0.0	\$0.0
Aprovechamientos	\$0.0	\$0.0	\$0.0	\$0.0	\$0.0	\$0.0
Corriente	\$0.0	\$0.0	\$0.0	\$0.0	\$0.0	\$0.0
Capital	\$0.0	\$0.0	\$0.0	\$0.0	\$0.0	\$0.0
Ingresos por Ventas de Bienes y Servicios	\$0.0	\$2,204.8	\$2,204.8	\$2,204.8	\$2,204.8	\$2,204.8
Participaciones y Aportaciones	\$0.0	\$0.0	\$0.0	\$0.0	\$0.0	\$0.0
Transferencias, Asignaciones, Subsidios y Otras Ayudas	\$57,302.0	\$7,916.2	\$65,218.2	\$65,218.2	\$65,218.2	\$7,916.2
Ingresos Derivados de Financiamientos	\$0.0	\$0.0	\$0.0	\$0.0	\$0.0	\$0.0
Total	\$57,302.0	\$10,170.5	\$67,472.5	\$67,472.5	\$67,472.5	\$10,170.5
					Ingresos excedentes ¹	

Estado Analítico de Ingresos Por Fuente de Financiamiento	Ingreso					Diferencia 6 = (5 - 1)
	Estimado	Ampliaciones y Reducciones	Modificado	Devengado	Recaudado	
	1	2	3 = (1 + 2)	4	5	
Ingresos del Gobierno	\$0.0	\$49.5	\$49.5	\$49.5	\$49.5	\$49.5
Impuestos	\$0.0	\$0.0	\$0.0	\$0.0	\$0.0	\$0.0
Contribuciones de Mejoras	\$0.0	\$0.0	\$0.0	\$0.0	\$0.0	\$0.0
Derechos	\$0.0	\$0.0	\$0.0	\$0.0	\$0.0	\$0.0
Productos	\$0.0	\$49.5	\$49.5	\$49.5	\$49.5	\$49.5
Corriente	\$0.0	\$49.5	\$49.5	\$49.5	\$49.5	\$49.5
Capital	\$0.0	\$0.0	\$0.0	\$0.0	\$0.0	\$0.0
Aprovechamientos	\$0.0	\$0.0	\$0.0	\$0.0	\$0.0	\$0.0
Corriente	\$0.0	\$0.0	\$0.0	\$0.0	\$0.0	\$0.0
Capital	\$0.0	\$0.0	\$0.0	\$0.0	\$0.0	\$0.0
Participaciones y Aportaciones	\$0.0	\$0.0	\$0.0	\$0.0	\$0.0	\$0.0
Transferencias, Asignaciones, Subsidios y Otras Ayudas	\$0.0	\$0.0	\$0.0	\$0.0	\$0.0	\$0.0
Ingresos de Organismos y Empresas	\$57,302.0	\$10,121.0	\$67,423.0	\$67,423.0	\$67,423.0	\$10,121.0
Cuotas y Aportaciones de Seguridad Social	\$0.0	\$0.0	\$0.0	\$0.0	\$0.0	\$0.0
Ingresos por Ventas de Bienes y Servicios	\$0.0	\$2,204.8	\$2,204.8	\$2,204.8	\$2,204.8	\$2,204.8
Transferencias, Asignaciones, Subsidios y Otras Ayudas	\$57,302.0	\$7,916.2	\$65,218.2	\$65,218.2	\$65,218.2	\$7,916.2
Ingresos derivados de financiamiento	\$0.0	\$0.0	\$0.0	\$0.0	\$0.0	\$0.0
Ingresos Derivados de Financiamientos	\$0.0	\$0.0	\$0.0	\$0.0	\$0.0	\$0.0
Total	\$57,302.0	\$10,170.5	\$67,472.5	\$67,472.5	\$67,472.5	\$10,170.5
					Ingresos excedentes ¹	



1. Los ingresos excedentes se presentan para efectos de cumplimiento de la Ley General de Contabilidad Gubernamental y el importe reflejado debe ser siempre mayor a cero

Bajo protesta de decir verdad declaramos que los Estados Financieros y sus notas, son razonablemente correctos y son responsabilidad del emisor

La suma de los parciales puede no coincidir con el total, debido al redondeo.



MTRO. HÉCTOR ENRIQUE ARREOLA IBARRA

RECTOR



M.A. MARGARITA CUACHAYO LOZANO

SECRETARIA ADMINISTRATIVA

Ente Público: UNIVERSIDAD POLITÉCNICA DE PUEBLA

Concepto	Estimado	Devengado	Pagado ³
I. Ingresos Presupuestarios (I=1+2)	\$57,302.0	\$67,472.5	\$67,472.5
1. Ingresos del Gobierno de la Entidad Federativa ¹	\$0.0	\$0.0	\$0.0
2. Ingresos del Sector Paraestatal ¹	\$57,302.0	\$67,472.5	\$67,472.5
II. Egresos Presupuestarios (II=3+4)	\$57,302.0	\$60,668.7	\$57,951.6
3. Egresos del Gobierno de la Entidad Federativa ²	\$0.0	\$0.0	\$0.0
4. Egresos del Sector Paraestatal ²	\$57,302.0	\$60,668.7	\$57,951.6
III. Balance Presupuestario (Superávit o Déficit) (III = I - II)	\$0.0	\$6,803.8	\$9,520.9

Concepto	Estimado	Devengado	Pagado ³
III. Balance presupuestario (Superávit o Déficit)	\$0.0	\$6,803.8	\$9,520.9
IV. Intereses, Comisiones y Gastos de la Deuda	\$0.0	\$0.0	\$0.0
V. Balance Primario (Superávit o Déficit) (V= III - IV)	\$0.0	\$6,803.8	\$9,520.9

Concepto	Estimado	Devengado	Pagado ³
A. Financiamiento	\$0.0	\$0.0	\$0.0
B. Amortización de la deuda	\$0.0	\$0.0	\$0.0
C. Endeudamiento ó desendeudamiento (C = A - B)	\$0.0	\$0.0	\$0.0


1. Los Ingresos que se presentan son los ingresos presupuestarios totales sin incluir los ingresos por financiamientos. Los Ingresos del Gobierno de la Entidad Federativa corresponden a los del Poder Ejecutivo, Legislativo Judicial y Autónomos


2. Los egresos que se presentan son los egresos presupuestarios totales sin incluir los egresos por amortización. Los egresos del Gobierno de la Entidad Federativa corresponden a los del Poder Ejecutivo, Legislativo, Judicial y Organos Autónomos

3. Para Ingresos se reportan los ingresos recaudados; para egresos se reportan los egresos pagados

Bajo protesta de decir verdad declaramos que los Estados Financieros y sus notas, son razonablemente correctos y son responsabilidad del emisor

La suma de los parciales puede no coincidir con el total, debido al redondeo.


MTRO. HÉCTOR ENRIQUE ARREOLA IBARRA
RECTOR


M.A. MARGARITA CUACHAYO LOZANO
SECRETARIA ADMINISTRATIVA


Ente Público: UNIVERSIDAD POLITÉCNICA DE PUEBLA

Concepto	Egresos					Subejercicio 6 = (3 - 4)
	Aprobado	Ampliaciones/ (Reducciones)	Modificado	Devengado	Pagado	
	1	2	3 = (1 + 2)	4	5	
Programas	\$57,302.0	\$11,564.3	\$68,866.3	\$60,668.7	\$57,951.6	\$8,197.6
Subsidios: Sector Social y Privado o Entidades Federativas y Municipios	\$0.0	\$0.0	\$0.0	\$0.0	\$0.0	\$0.0
Desempeño de las Funciones	\$57,302.0	\$11,564.3	\$68,866.3	\$60,668.7	\$57,951.6	\$8,197.6
Prestación de Servicios Públicos	\$57,302.0	\$11,564.3	\$68,866.3	\$60,668.7	\$57,951.6	\$8,197.6
Administración y de Apoyo	\$0.0	\$0.0	\$0.0	\$0.0	\$0.0	\$0.0
Compromisos	\$0.0	\$0.0	\$0.0	\$0.0	\$0.0	\$0.0
Obligaciones	\$0.0	\$0.0	\$0.0	\$0.0	\$0.0	\$0.0
Programas de Gasto Federalizado (Gobierno Federal)	\$0.0	\$0.0	\$0.0	\$0.0	\$0.0	\$0.0
Participaciones a entidades federativas y municipios	\$0.0	\$0.0	\$0.0	\$0.0	\$0.0	\$0.0
Costo financiero, deuda o apoyos a deudores y ahorradores de la banca	\$0.0	\$0.0	\$0.0	\$0.0	\$0.0	\$0.0
Adeudo de ejercicios fiscales anteriores	\$0.0	\$0.0	\$0.0	\$0.0	\$0.0	\$0.0
Total del Gasto	\$57,302.0	\$11,564.3	\$68,866.3	\$60,668.7	\$57,951.6	\$8,197.6

Bajo protesta de decir verdad declaramos que los Estados Financieros y sus notas, son razonablemente correctos y son responsabilidad del emisor

La suma de los parciales puede no coincidir con el total, debido al redondeo.


 MTR. HÉCTOR ENRIQUE ARREOLA IBARRA
 RECTOR


 M.A. MARGARITA CUACHAYO LOZANO
 SECRETARIA ADMINISTRATIVA

CUENTA DE LA HACIENDA PÚBLICA ESTATAL 2016
INDICADORES PARA RESULTADOS
UNIVERSIDAD POLITÉCNICA DE RUBLA



INDICADORES				METAS				PRESUPUESTO (MILES DE PESOS)					
PP	Programa Presupuestario / Indicador	Nivel	Tipo y Dimensión a Medir	Unidad de Medida	Aprobada	Modificada	Alcanzada	Alc./ Aprob.	Alc./ Modif.	Aprobado	Modificado	Devengado 2/	Dev. / Modif.
000	Variación porcentual en matrícula alcanzada	Componente	Estratégico	Eficiencia	Porcentaje	12,11	N/A	1,07	N/A	22,921	27,132,4	24,015,4	105
000	Sistemas de gestión implementados o iniciados	Componente	Operativo	Eficiencia	Sistema	1,00	N/A	1,00	N/A	1,233	2,000,0	1,407,4	105
000	Porcentaje de egresados con seguimiento	Componente	Estratégico	Eficiencia	Porcentaje	50,00	N/A	16,00	N/A	14,100	16,865,4	15,010,0	105
000	Actividades extracurriculares realizadas	Componente	Estratégico	Eficiencia	Porcentaje	12,27	N/A	15,00	N/A	14,124	16,865,4	15,010,0	105
000	Actividades de investigación y desarrollo tecnológico realizadas	Componente	Estratégico	Eficiencia	Proyecto	1,00	N/A	1,00	N/A	4,611	4,149,0	4,208,5	105
	Número de cuerpos académicos conformados en la UPue	Componente	Operativo	Calidad	Proyecto	-	-	-	-	-	1,023,4	541,8	N/A

1/ 2016 se reportará el tipo de indicador estratégico.
2/ De conformidad con el artículo 52 de la Ley General de Contabilidad Gubernamental (LGC), se consolidará como base de registro el Rubro Contable del Testimonio.

Fuente: Secretaría de Finanzas y Administración.

Bajo protesta de decir verdad Negocio y sus Rubros son razonablemente correctos y responsabilidad del emisor.

[Firma]
MRO. HÉCTOR ENRIQUE ARREOLA IBARRA
RECTOR

[Firma]
M.A. MARGARITA CUACHAYO LOZANO
SECRETARÍA ADMINISTRATIVA


Ente Público:

UNIVERSIDAD POLITÉCNICA DE PUEBLA

NO APLICA

RECTOR

Mtro. Héctor Enrique Arreola Ibarra



SECRETARÍA ADMINISTRATIVA

M. A. Margarita Cuachayo Lozano

