



Oficio No. 87/II/2021-R-UPP

Juan C. Bonilla, Puebla a 24 de febrero de 2021.

Asunto: Respuesta a Oficio No. D.C.-S.C. 153/2021.

C. Cristián Félix Hernández Gutiérrez
Director de Contabilidad de la Secretaría de
Planeación y Finanzas del Gobierno de Puebla
P r e s e n t e

Con un cordial saludo y en seguimiento al Oficio No. D.C.-S.C. 153/2021 de fecha 21 de enero del presente año, hacemos entrega de la Cuenta Pública (MICP) 2020 de esta Casa de Estudios, en cumplimiento a las indicaciones para el llenado de los formatos de la plataforma de captura de Cuenta Pública del portal del Gobierno del Estado de Puebla, los cuales se entregan en dos juegos impresos y dos CD.

A) Introducción.

B) Información Contable:

- a) Estado de Actividades.
- b) Estado de Situación Financiera.
- c) Estado de Variación en la Hacienda Pública.
- d) Estado de Cambios en la Situación Financiera.
- e) Estado de Flujos de Efectivo.
- f) Informes sobre Pasivos Contingentes.
- g) Notas a los Estados Financieros.
- h) Estado Analítico del Activo.
- i) Estado Analítico de la Deuda y otros Pasivos.

C) Información Presupuestaria:

- a) Estado analítico de Ingresos.
- Rubro de Ingresos y Fuente de Financiamiento.
- b) Estado analítico del Ejercicio del Presupuesto de Egresos.
 - 1. Clasificación Administrativa.
 - 2. Clasificación Económica (*Tipo de Gasto*).
 - 3. Clasificación por Objeto del Gasto (*Capítulo y Concepto*).
 - 4. Clasificación Funcional (*Finalidad y Función*).
- c) Endeudamiento Neto.
- d) Intereses de la Deuda.
- e) Flujo de Fondos.

D) Información Programática:

- a) Gasto por Categoría Programática.
- b) Programas y Proyectos de Inversión.



c) Indicadores para Resultados.

E) Anexos:

- a) Relación de Bienes Muebles que componen el Patrimonio.
- b) Relación de Bienes Inmuebles que componen el Patrimonio.
- c) Relación de Cuentas Bancarias Productivas Específicas, (*Únicamente cuando reciben directamente recursos de la federación*).
- d) Relación de Esquemas Bursátiles y de Coberturas Financieras.

F) Formatos de Ley de Disciplina Financiera (LDF):

- 1) Estado de Situación Financiera Detallado- LDF.
- 2) Informe Analítico de la Deuda Pública y Otros Pasivos – LDF.
- 3) Informe Analítico de Obligaciones Diferentes de Financiamientos – LDF.
- 4) Balance Presupuestario – LDF.
- 5) Estado Analítico de Ingresos Detallado – LDF.
- 6 a) Estado Analítico del Ejercicio del Presupuesto de Egresos Detallado - LDF. (*Clasificación por Objeto del Gasto*).
- 6 b) Estado Analítico del Ejercicio del Presupuesto de Egresos Detallado – LDF. (*Clasificación Administrativa*).
- 6 c) Estado Analítico del Ejercicio del Presupuesto de Egresos Detallado- LDF. (*Clasificación Funcional*).
- 6 d) Estado Analítico del Ejercicio del Presupuesto de Egresos Detallado – LDF. (*Clasificación de Servicios Personales por Categoría*).


Anexo 3. Guía de Cumplimiento de la LDF.

G) Información Adicional a la LDF, los cuales no aplican:

- 1) Artículo 25 LDF.
- 2) Artículo 31 LDF.

Sin otro particular me es grato reiterar la seguridad de mi distinguida consideración.

A t e n t a m e n t e
“Educación Superior en el Siglo XXI”



C. Carlos Alberto Rivera Aguirre
Rector

C.c.p.- C. José Ignacio Hernández García.- Secretario Administrativo de la UPPuebla.- Para su conocimiento.- Presente.
JIHG/mcl.



UNIVERSIDAD POLITÉCNICA DE PUEBLA INTRODUCCIÓN

Actividades realizadas durante el ejercicio fiscal 2020 en esta Universidad:

Impartir educación superior en los niveles de Profesional Asociado, Licenciatura, Especialidad; Maestría, así como cursos de actualización en sus diversas modalidades, diseñados con base en competencias, para preparar profesionales con una sólida formación científica, tecnológica y en valores.

Llevar a cabo investigación aplicada y desarrollo tecnológico, pertinentes para el desarrollo económico, vinculación con el sector productivo y social de la región, del Estado y de la Nación.

Actualmente con el momento que vivimos en todo el mundo por el tema de la pandemia del COVID19, en el Estado de Puebla, el sector educativo y sobretodo la educación superior tienen una gran actividad, de servir de puente para reactivar la economía mediante alianzas con el sector productivo, campesino de cada una de las regiones en las que se encuentra ubicada esta Universidad Politécnica.

Difundir el conocimiento y la cultura a través de la extensión universitaria y la formación a lo largo de toda la vida.

Prestar servicios tecnológicos y de asesoría, que contribuyan a mejorar el desempeño de las empresas y otras organizaciones de la región y del Estado.

Impartir programas de educación continua con orientación a la capacitación para el trabajo y al fomento de la cultura tecnológica en la región y en el Estado.

Durante el ejercicio fiscal 2020, la Universidad Politécnica de Puebla está operando 1 Programa Presupuestario (PP) orientado a atender la creciente demanda de los servicios educativos de nuestros estudiantes, éste fue:

1. Promoción y Atención de la Educación Superior en Universidades Politécnicas.

El Programa de promoción y atención de la Educación Superior en Universidades Politécnicas corresponde al gasto regularizable de la Universidad y está integrado principalmente por los Servicios Personales, Materiales y Suministros, Servicios Generales, Transferencias, Asignaciones, Subsidios y Otras Ayudas.

De la misma manera los cuerpos académicos de los diferentes programas educativos participan en convocatorias del Programa de Mejoramiento del Profesorado, obteniendo recursos por parte de la federación, derivado de las convocatorias en las que participan Profesores de Tiempo Completo, para formar cuerpos



UNIVERSIDAD POLITÉCNICA DE PUEBLA INTRODUCCIÓN

académicos destinados a una línea de investigación, dichos recursos son autorizados con base en proyectos de los mismos Profesores y el ejercicio de los recursos está en función de las reglas de operación emitidas por la Secretaría de Educación Pública.

El gasto de operación se destinó principalmente a la Promoción y atención a la Educación Superior en la Universidad Politécnica, su fuente de financiamiento estuvo compuesta por las aportaciones federal y estatal al 50% para el cumplimiento del convenio de asignación de recursos entre ambos niveles de gobierno, los principales logros son los siguientes:

- Se logró el nivel 1 de CIEES para el Programas Académicos de Ingeniería en Electrónica y Telecomunicaciones, de Biotecnología, Sistemas informáticos, Sistemas Automotrices, Mecatrónica, Financiera.
- Contamos con laboratorios equipados de los diferentes Programas Académicos para que nuestros estudiantes puedan realizar sus prácticas profesionales.
- Mediante el área de Vinculación se realizan diversos convenios con empresas del sector productivo y de servicios para que nuestros estudiantes puedan realizar sus estancias académicas.
- Contamos con la certificación ISO 9001-2015, a través de la empresa AENOR MEXICO, S.A.
- Contamos con la certificación de la norma mexicana de igualdad laboral y no discriminación.
- Se están realizando diversos cursos sobre ARNESES en conjunto con la empresa Volkswagen México y los estudiantes de la carrera de sistemas automotrices con la finalidad de que sean contratados por la misma empresa
- Se firmaron diversos convenios con instituciones públicas y privadas, así como empresas en la que nuestra institución se vincule y que a la vez nuestros alumnos participen en estancias estudiantiles mediante diversos proyectos.
- En los juegos nacionales de interpolitecnicas se logró el segundo lugar en diversas disciplinas y el primer lugar nuestro grupo de ROCK.
- Debido a la pandemia de COVID 19, desde el pasado mes de abril de 2020, la universidad está impartiendo clases a distancia en línea.
- Se han realizado todos los protocolos de medidas sanitarias para salvaguardar la integridad de la población estudiantil y trabajadora de la Universidad.



UNIVERSIDAD POLITÉCNICA DE PUEBLA INTRODUCCIÓN

- Mediante los programas académicos de Mecatrónica, biotecnología se construyeron arcos sanitarios para ser instalados en los accesos de la Universidad, así como en el municipio de Juan C. Bonilla.

- Con los ahorros presupuestales del ejercicio fiscal 2020, derivado de la Pandemia de COVID 19, se realizaron diversas adecuaciones en la Universidad entre las que destacan:

Habilitación del área de mantenimiento

Adecuaciones al área destinada para cafetería, para mantener la sana distancia

Habilitación a el área cívica para aprovechar el espacio y utilizarlo en eventos académicos

Habilitar el área de estudios para los estudiantes de la UPPue en la biblioteca

Mantenimiento a los edificios de docencia 2 y 3, debido a que en épocas de lluvia sufrían inundaciones

Habilitación de los ruckus para que cuando regresen los estudiantes tengan acceso al WIFI en todo el campus.

- La universidad recibió de la Asociación Nacional de Universidades Politécnicas reconocimiento por estar entre los primeros lugares de Universidades del subsistema con mayor número de programas académicos con nivel 1 de CIEES.
- Se ejerció el recurso de FAM 2018 para continuar con las habilitaciones de más equipos para los laboratorios y que los estudiantes puedan realizar sus estancias académicas.

Cuenta Pública 2020
Estado de actividades
Del 1o. de Enero al 31 de Diciembre de 2020
Miles de Pesos



Ente Público: UNIVERSIDAD POLITECNICA DE PUEBLA

Concepto	2020	2019	Concepto	2020	2019
INGRESOS Y OTROS BENEFICIOS			GASTOS Y OTRAS PÉRDIDAS		
Ingresos de Gestión	\$147.0	\$356.4	Gastos de Funcionamiento	\$69,161.2	\$67,228.7
Impuestos	\$42.0	\$157.9	Servicios Personales	\$46,914.9	\$46,199.6
Cuotas y Aportaciones de Seguridad Social	\$0.0	\$0.0	Materiales y Suministros	\$9,326.6	\$6,225.0
Contribuciones de Mejoras	\$0.0	\$0.0	Servicios Generales	\$12,919.7	\$14,804.1
Derechos	\$0.0	\$0.0	Transferencias, Asignaciones, Subsidios y Otras Ayudas	\$420.6	\$2,588.1
Productos	\$0.0	\$0.0	Transferencias Internas y Asignaciones al Sector Público	\$0.0	\$1,146.3
Aprovechamientos	\$0.0	\$0.0	Transferencias al Resto del Sector Público	\$0.0	\$0.0
Ingresos por Venta de Bienes y Prestaciones de Servicios	\$105.0	\$198.5	Subsidios y Subvenciones	\$0.0	\$0.0
			Ayudas Sociales	\$420.6	\$1,441.8
Participaciones, Aportaciones, Convenios, Incentivos Derivados de la Colaboración Fiscal, Fondos Distintos de Aportaciones, Transferencias, Asignaciones, Subsidios y Subvenciones, y Pensiones y Jubilaciones	\$69,411.0	\$71,834.5	Pensiones y Jubilaciones	\$0.0	\$0.0
Participaciones, Aportaciones, Convenios, Incentivos Derivados de la Colaboración Fiscal y Fondos Distintos de Aportaciones	\$0.0	\$0.0	Transferencias a Fideicomisos, Mandatos y Contratos Análogos	\$0.0	\$0.0
Transferencias, Asignaciones, Subsidios y Subvenciones, y Pensiones y Jubilaciones	\$69,411.0	\$71,834.5	Transferencias a la Seguridad Social	\$0.0	\$0.0
Otros Ingresos y Beneficios	\$51.7	\$0.0	Donativos	\$0.0	\$0.0
Ingresos Financieros	\$0.0	\$0.0	Transferencias al Exterior	\$0.0	\$0.0
Incremento por Variación de Inventarios	\$0.0	\$0.0	Participaciones y Aportaciones	\$0.0	\$0.0
Disminución del Exceso de Estimaciones por Pérdida o Deterioro u Obsolescencia	\$0.0	\$0.0	Participaciones	\$0.0	\$0.0
Disminución del Exceso de Provisiones	\$0.0	\$0.0	Aportaciones	\$0.0	\$0.0
Otros Ingresos y Beneficios Varios	\$51.7	\$0.0	Convenios	\$0.0	\$0.0
Total de Ingresos y Otros Beneficios	\$69,609.7	\$72,190.9	Intereses, Comisiones y Otros Gastos de la Deuda Pública	\$0.0	\$0.0
			Intereses de la Deuda Pública	\$0.0	\$0.0
			Comisiones de la Deuda Pública	\$0.0	\$0.0
			Gastos de la Deuda Pública	\$0.0	\$0.0
			Costo por Coberturas	\$0.0	\$0.0
			Apoyos Financieros	\$0.0	\$0.0
			Otros Gastos y Pérdidas Extraordinarias	\$10,952.4	\$10,812.0
			Estimaciones, Depreciaciones, Deterioros, Obsolescencia y Amortizaciones	\$10,952.4	\$10,812.0
			Provisiones	\$0.0	\$0.0
			Disminución de Inventarios	\$0.0	\$0.0
			Aumento por Insuficiencia de Estimaciones por Pérdida o Deterioro u Obsolescencia	\$0.0	\$0.0
			Aumento por Insuficiencia de Provisiones	\$0.0	\$0.0
			Otros Gastos	\$0.0	\$0.0
			Inversión Pública	\$0.0	\$0.0

Cuenta Pública 2020
Estado de actividades
Del 1o. de Enero al 31 de Diciembre de 2020
Miles de Pesos



Concepto	2020	2019	Concepto	2020	2019
			Inversión Pública no Capitalizable	\$0.0	\$0.0
			Total de Gastos y Otras Pérdidas	\$80,534.2	\$80,628.8
			Resultados del Ejercicio (Ahorro/Desahorro)	-\$10,924.5	-\$8,437.9

Bajo protesta de decir verdad declaramos que los Estados Financieros y sus notas, son razonablemente correctos y son responsabilidad del emisor

La suma de los parciales puede no coincidir con el total, debido al redondeo.



CARLOS ALBERTO RIVERA AGUIRRE
RECTOR



JOSÉ IGNACIO HERNÁNDEZ GARCÍA
SECRETARIO ADMINISTRATIVO

Cuenta Pública 2020
Estado analítico de la deuda y otros pasivos
Del 1o. de Enero al 31 de Diciembre de 2020
Miles de Pesos




Ente Público: UNIVERSIDAD POLITECNICA DE PUEBLA

Denominación de las Deudas	Moneda de Contratación	Institución o País Acreedor	Saldo Inicial del Periodo	Saldo Final del Periodo
DEUDA PÚBLICA				
Corto Plazo				
Deuda Interna	Pesos	México	\$0.0	\$0.0
Instituciones de Crédito	Pesos	México	\$0.0	\$0.0
Títulos y Valores	Pesos	México	\$0.0	\$0.0
Arrendamientos Financieros	Pesos	México	\$0.0	\$0.0
Deuda Externa	Pesos	México	\$0.0	\$0.0
Organismos Financieros Internacionales	Pesos	México	\$0.0	\$0.0
Deuda Bilateral	Pesos	México	\$0.0	\$0.0
Títulos y Valores	Pesos	México	\$0.0	\$0.0
Arrendamientos Financieros	Pesos	México	\$0.0	\$0.0
Subtotal a Corto Plazo	Pesos	México	\$0.0	\$0.0
Largo Plazo				
Deuda Interna	Pesos	México	\$0.0	\$0.0
Instituciones de Crédito	Pesos	México	\$0.0	\$0.0
Títulos y Valores	Pesos	México	\$0.0	\$0.0
Arrendamientos Financieros	Pesos	México	\$0.0	\$0.0
Deuda Externa	Pesos	México	\$0.0	\$0.0
Organismos Financieros Internacionales	Pesos	México	\$0.0	\$0.0
Deuda Bilateral	Pesos	México	\$0.0	\$0.0
Títulos y Valores	Pesos	México	\$0.0	\$0.0
Arrendamientos Financieros	Pesos	México	\$0.0	\$0.0
Subtotal a Largo Plazo	Pesos	México	\$0.0	\$0.0
Otros Pasivos	Pesos	México	\$3,130.1	\$4,345.3
Total Deuda y Otros Pasivos	Pesos	México	\$3,130.1	\$4,345.3

Bajo protesta de decir verdad declaramos que los Estados Financieros y sus notas, son razonablemente correctos y son responsabilidad del emisor

La suma de los parciales puede no coincidir con el total, debido al redondeo.


 CARLOS ALBERTO RIVERA AGUIRRE
 RECTOR


 JOSÉ IGNACIO HERNÁNDEZ GARCÍA
 SECRETARIO ADMINISTRATIVO

Cuenta Pública 2020
Estado analítico del activo
Del 1o. de Enero al 31 de Diciembre de 2020
Miles de Pesos

Ente Público: UNIVERSIDAD POLITÉCNICA DE PUEBLA


Concepto	Saldo Inicial 1	Cargos del Periodo 2	Abonos del Periodo 3	Saldo Final 4=(1+2-3)	Variación del Periodo 5=(4-1)
ACTIVO					
Activo Circulante	\$6,302.7	\$217,735.9	\$216,174.7	\$5,863.9	-\$438.8
Efectivo y Equivalentes	\$6,247.5	\$147,851.1	\$148,289.9	\$5,808.7	-\$438.8
Derechos a Recibir Efectivo o Equivalentes	\$0.0	\$69,884.8	\$69,884.8	\$0.0	\$0.0
Derechos a Recibir Bienes o Servicios	\$0.0	\$0.0	\$0.0	\$0.0	\$0.0
Inventarios	\$0.0	\$0.0	\$0.0	\$0.0	\$0.0
Almacenes	\$0.0	\$0.0	\$0.0	\$0.0	\$0.0
Estimación por Pérdida o Deterioro de Activos Circulantes	\$0.0	\$0.0	\$0.0	\$0.0	\$0.0
Otros Activos Circulantes	\$55.2	\$0.0	\$0.0	\$55.2	\$0.0
Activo No Circulante	\$206,700.5	\$1,654.7	\$11,062.8	\$197,292.4	-\$9,408.1
Inversiones Financieras a Largo Plazo	\$0.0	\$0.0	\$0.0	\$0.0	\$0.0
Derechos a Recibir Efectivo o Equivalentes a Largo Plazo	\$0.0	\$0.0	\$0.0	\$0.0	\$0.0
Bienes Inmuebles, Infraestructura y Construcciones en Proceso	\$143,889.7	\$0.0	\$0.0	\$143,889.7	\$0.0
Bienes Muebles	\$88,634.2	\$1,654.7	\$110.4	\$90,178.5	\$1,544.3
Activos Intangibles	\$445.4	\$0.0	\$0.0	\$445.4	\$0.0
Depreciación, Deterioro y Amortización Acumulada de Bienes	-\$26,268.8	\$0.0	\$10,952.4	-\$37,221.2	-\$10,952.4
Activos Diferidos	\$0.0	\$0.0	\$0.0	\$0.0	\$0.0
Estimación por Pérdida o Deterioro de Activos no Circulantes	\$0.0	\$0.0	\$0.0	\$0.0	\$0.0
Otros Activos no Circulantes	\$0.0	\$0.0	\$0.0	\$0.0	\$0.0
TOTAL DEL ACTIVO	\$213,003.2	\$219,390.6	\$229,237.5	\$203,156.3	-\$9,846.9

Bajo protesta de decir verdad declaramos que los Estados Financieros y sus notas, son razonablemente correctos y son responsabilidad del emisor

La suma de los parciales puede no coincidir con el total, debido al redondeo.



 CARLOS ALBERTO RIVERA AGUIRRE
 RECTOR



 JOSÉ IGNACIO HERNÁNDEZ GARCÍA
 SECRETARIO ADMINISTRATIVO

Cuenta Pública 2020
Estado de situación financiera
Al 31 de Diciembre de 2020 y 2019
Miles de Pesos



Ente Público: UNIVERSIDAD POLITECNICA DE PUEBLA

Concepto	Año		Concepto	Año	
	2020	2019		2020	2019
ACTIVO			PASIVO		
Activo Circulante			Pasivo Circulante		
Efectivo y Equivalentes	\$5,808.7	\$6,247.5	Cuentas por Pagar a Corto Plazo	\$4,345.3	\$3,130.1
Derechos a Recibir Efectivo o Equivalentes	\$0.0	\$0.0	Documentos por Pagar a Corto Plazo	\$0.0	\$0.0
Derechos a Recibir Bienes o Servicios	\$0.0	\$0.0	Porción a Corto Plazo de la Deuda Pública a Largo Plazo	\$0.0	\$0.0
Inventarios	\$0.0	\$0.0	Títulos y Valores a Corto Plazo	\$0.0	\$0.0
Almacenes	\$0.0	\$0.0	Pasivos Diferidos a Corto Plazo	\$0.0	\$0.0
Estimación por Pérdida o Deterioro de Activos Circulantes	\$0.0	\$0.0	Fondos y Bienes de Terceros en Garantía y/o Administración a Corto Plazo	\$0.0	\$0.0
Otros Activos Circulantes	\$55.2	\$65.2	Provisiones a Corto Plazo	\$0.0	\$0.0
			Otros Pasivos a Corto Plazo	\$0.0	\$0.0
Total de Activos Circulantes	\$5,863.9	\$6,302.7	Total de Pasivos Circulantes	\$4,345.3	\$3,130.1
Activo No Circulante			Pasivo No Circulante		
Inversiones Financieras a Largo Plazo	\$0.0	\$0.0	Cuentas por Pagar a Largo Plazo	\$0.0	\$0.0
Derechos a Recibir Efectivo o Equivalentes a Largo Plazo	\$0.0	\$0.0	Documentos por Pagar a Largo Plazo	\$0.0	\$0.0
Bienes Inmuebles, Infraestructura y Construcciones en Proceso	\$143,869.7	\$143,889.7	Deuda Pública a Largo Plazo	\$0.0	\$0.0
Bienes Muebles	\$90,178.5	\$88,634.2	Pasivos Diferidos a Largo Plazo	\$0.0	\$0.0
Activos Intangibles	\$445.4	\$445.4	Fondos y Bienes de Terceros en Garantía y/o en Administración a Largo Plazo	\$0.0	\$0.0
Depreciación, Deterioro y Amortización Acumulada de Bienes	-\$37,221.2	-\$26,268.8	Provisiones a Largo Plazo	\$0.0	\$0.0
Activos Diferidos	\$0.0	\$0.0			
Estimación por Pérdida o Deterioro de Activos no Circulantes	\$0.0	\$0.0	Total de Pasivos No Circulantes	\$0.0	\$0.0
Otros Activos no Circulantes	\$0.0	\$0.0			
Total de Activos No Circulantes	\$197,292.4	\$206,700.5	TOTAL DEL PASIVO	\$4,345.3	\$3,130.1
TOTAL DEL ACTIVO	\$203,156.3	\$213,003.2	HACIENDA PÚBLICA/PATRIMONIO		
			Hacienda Pública/Patrimonio Contribuido	\$206,834.0	\$206,944.4
			Aportaciones	\$21.8	\$21.8
			Donaciones de Capital	\$43,134.5	\$43,134.5
			Actualización de la Hacienda Pública / Patrimonio	\$163,677.7	\$163,788.1
			Hacienda Pública/Patrimonio Generado	-\$8,023.0	\$2,928.7
			Resultados del Ejercicio (Ahorro / Desahorro)	-\$10,924.5	-\$8,437.9
			Resultados de Ejercicios Anteriores	\$2,842.7	\$11,307.8
			Revalúos	\$0.0	\$0.0
			Reservas	\$0.0	\$0.0
			Rectificaciones de Resultados de Ejercicios Anteriores	\$58.8	\$58.8
			Exceso o Insuficiencia en la Actualización de la Hacienda Pública/Patrimonio	\$0.0	\$0.0

Cuenta Pública 2020
Estado de situación financiera
Al 31 de Diciembre de 2020 y 2019
Miles de Pesos

Concepto	Año		Concepto	Año	
	2020	2019		2020	2019
			Resultado por Posición Monetaria	\$0.0	\$0.0
			Resultado por Tenencia de Activos no Monetarios	\$0.0	\$0.0
			Total Hacienda Pública/ Patrimonio	\$198,811.0	\$209,873.1
			TOTAL DEL PASIVO Y HACIENDA PÚBLICA / PATRIMONIO	\$203,156.3	\$213,003.2


Bajo protesta de decir verdad declaramos que los Estados Financieros y sus notas, son razonablemente correctos y son responsabilidad del emisor

La suma de los parciales puede no coincidir con el total, debido al redondeo.



CARLOS ALBERTO RIVERA AGUIRRE

RECTOR



JOSÉ IGNACIO HERNÁNDEZ GARCÍA

SECRETARIO ADMINISTRATIVO



Cuenta Pública 2020
Estado de cambios en la situación financiera
Del 1o. de Enero al 31 de Diciembre de 2020
Miles de Pesos



Ente Público: UNIVERSIDAD POLITÉCNICA DE PUEBLA

Concepto	Origen	Aplicación	Concepto	Origen	Aplicación
ACTIVO	\$11,391.2	\$1,544.3	PASIVO	\$1,215.2	\$0.0
Activo Circulante	\$438.8	\$0.0	Pasivo Circulante	\$1,215.2	\$0.0
Efectivo y Equivalentes	\$438.8	\$0.0	Cuentas por Pagar a Corto Plazo	\$1,215.2	\$0.0
Derechos a Recibir Efectivo o Equivalentes	\$0.0	\$0.0	Documentos por Pagar a Corto Plazo	\$0.0	\$0.0
Derechos a Recibir Bienes o Servicios	\$0.0	\$0.0	Porción a Corto Plazo de la Deuda Pública a Largo Plazo	\$0.0	\$0.0
Inventarios	\$0.0	\$0.0	Títulos y Valores a Corto Plazo	\$0.0	\$0.0
Almacenes	\$0.0	\$0.0	Pasivos Diferidos a Corto Plazo	\$0.0	\$0.0
Estimación por Pérdida o Deterioro de Activos Circulantes	\$0.0	\$0.0	Fondos y Bienes de Terceros en Garantía y/o Administración a Corto Plazo	\$0.0	\$0.0
Otros Activos Circulantes	\$0.0	\$0.0	Provisiones a Corto Plazo	\$0.0	\$0.0
			Otros Pasivos a Corto Plazo	\$0.0	\$0.0
Activo No Circulante	\$10,952.4	\$1,544.3	Pasivo No Circulante	\$0.0	\$0.0
Inversiones Financieras a Largo Plazo	\$0.0	\$0.0			
Derechos a Recibir Efectivo o Equivalentes a Largo Plazo	\$0.0	\$0.0	Cuentas por Pagar a Largo Plazo	\$0.0	\$0.0
Bienes Inmuebles, Infraestructura y Construcciones en Proceso	\$0.0	\$0.0	Documentos por Pagar a Largo Plazo	\$0.0	\$0.0
Bienes Muebles	\$0.0	\$1,544.3	Deuda Pública a Largo Plazo	\$0.0	\$0.0
Activos Intangibles	\$0.0	\$0.0	Pasivos Diferidos a Largo Plazo	\$0.0	\$0.0
Depreciación, Deterioro y Amortización Acumulada de Bienes	\$10,952.4	\$0.0	Fondos y Bienes de Terceros en Garantía y/o en Administración a Largo Plazo	\$0.0	\$0.0
Activos Difidos	\$0.0	\$0.0	Provisiones a Largo Plazo	\$0.0	\$0.0
Estimación por Pérdida o Deterioro de Activos no Circulantes	\$0.0	\$0.0			
Otros Activos no Circulantes	\$0.0	\$0.0	HACIENDA PÚBLICA/ PATRIMONIO	\$0.0	\$11,062.1
			Hacienda Pública/Patrimonio Contribuido	\$0.0	\$110.4
			Aportaciones	\$0.0	\$0.0
			Donaciones de Capital	\$0.0	\$0.0
			Actualización de la Hacienda Pública / Patrimonio	\$0.0	\$110.4
			Hacienda Pública/Patrimonio Generado	\$0.0	\$10,951.7
			Resultados del Ejercicio (Ahorro / Desahorro)	\$0.0	\$2,486.6
			Resultados de Ejercicios Anteriores	\$0.0	\$8,465.1
			Revalúos	\$0.0	\$0.0
			Reservas	\$0.0	\$0.0
			Rectificaciones de Resultados de Ejercicios Anteriores	\$0.0	\$0.0
			Exceso o Insuficiencia en la Actualización de la Hacienda Pública/Patrimonio	\$0.0	\$0.0
			Resultado por Posición Monetaria	\$0.0	\$0.0



Cuenta Pública 2020
Estado de cambios en la situación financiera
Del 1o. de Enero al 31 de Diciembre de 2020
Miles de Pesos



Concepto	Origen	Aplicación	Concepto	Origen	Aplicación
			Resultado por Tenencia de Activos no Monetarios	\$0.0	\$0.0

Bajo protesta de decir verdad declaramos que los Estados Financieros y sus notas, son razonablemente correctos y son responsabilidad del emisor

La suma de los parciales puede no coincidir con el total, debido al redondeo.

CARLOS ALBERTO RIVERA AGUIRRE
RECTOR

JOSÉ IGNACIO HERNÁNDEZ GARCÍA
SECRETARIO ADMINISTRATIVO

Cuenta Pública 2020
Estado de variación en la hacienda pública
Del 1o. de Enero al 31 de Diciembre de 2020 y 2019
Miles de Pesos



Ente Público: UNIVERSIDAD POLITÉCNICA DE PUEBLA

Concepto	Hacienda Pública/Patrimonio Contribuido	Hacienda Pública/Patrimonio Generado de Ejercicios Anteriores	Hacienda Pública/Patrimonio Generado del Ejercicio	Exceso o Insuficiencia en la Actualización de la Hacienda Pública / Patrimonio	TOTAL
Hacienda Pública / Patrimonio Contribuido Neto 2019	\$206,944.4	\$0.0	\$0.0	\$0.0	\$206,944.4
Aportaciones	\$21.8	\$0.0	\$0.0	\$0.0	\$21.8
Donaciones de Capital	\$43,134.5	\$0.0	\$0.0	\$0.0	\$43,134.5
Actualización de la Hacienda Pública/Patrimonio	\$163,788.1	\$0.0	\$0.0	\$0.0	\$163,788.1
Hacienda Pública / Patrimonio Generado Neto 2019	\$0.0	\$11,366.6	-\$8,437.9	\$0.0	\$2,928.7
Resultados del Ejercicio (Ahorro/Desahorro)	\$0.0	\$0.0	-\$8,437.9	\$0.0	-\$8,437.9
Resultados de Ejercicios Anteriores	\$0.0	\$11,307.8	\$0.0	\$0.0	\$11,307.8
Revalúos	\$0.0	\$0.0	\$0.0	\$0.0	\$0.0
Reservas	\$0.0	\$0.0	\$0.0	\$0.0	\$0.0
Rectificaciones de Resultados de Ejercicios Anteriores	\$0.0	\$58.8	\$0.0	\$0.0	\$58.8
Exceso o Insuficiencia en la Actualización de la Hacienda Pública/Patrimonio Neto 2019	\$0.0	\$0.0	\$0.0	\$0.0	\$0.0
Resultado por Posición Monetaria	\$0.0	\$0.0	\$0.0	\$0.0	\$0.0
Resultado por Tenencia de Activos no Monetarios	\$0.0	\$0.0	\$0.0	\$0.0	\$0.0
Hacienda Pública / Patrimonio Neto Final 2019	\$206,944.4	\$11,366.6	-\$8,437.9	\$0.0	\$209,873.1
Cambios en la Hacienda Pública / Patrimonio Contribuido Neto 2020	-\$110.4	\$0.0	\$0.0	\$0.0	-\$110.4
Aportaciones	\$0.0	\$0.0	\$0.0	\$0.0	\$0.0
Donaciones de Capital	\$0.0	\$0.0	\$0.0	\$0.0	\$0.0
Actualización de la Hacienda Pública/Patrimonio	-\$110.4	\$0.0	\$0.0	\$0.0	-\$110.4
Variaciones de la Hacienda Pública / Patrimonio Generado Neto 2020	\$0.0	-\$8,465.1	-\$2,486.6	\$0.0	-\$10,951.7
Resultados del Ejercicio (Ahorro/Desahorro)	\$0.0	\$0.0	-\$10,924.5	\$0.0	-\$10,924.5
Resultados de Ejercicios Anteriores	\$0.0	-\$8,465.1	\$8,437.9	\$0.0	-\$27.2
Revalúos	\$0.0	\$0.0	\$0.0	\$0.0	\$0.0
Reservas	\$0.0	\$0.0	\$0.0	\$0.0	\$0.0
Rectificaciones de Resultados de Ejercicios Anteriores	\$0.0	\$0.0	\$0.0	\$0.0	\$0.0
Cambios en el exceso o insuficiencia en la actualización de la hacienda Pública / Patrimonio Neto 2020	\$0.0	\$0.0	\$0.0	\$0.0	\$0.0
Resultado por Posición Monetaria	\$0.0	\$0.0	\$0.0	\$0.0	\$0.0
Resultado por Tenencia de Activos no Monetarios	\$0.0	\$0.0	\$0.0	\$0.0	\$0.0
Hacienda Pública / Patrimonio Neto Final 2020	\$206,834.0	\$2,901.5	-\$10,924.5	\$0.0	\$198,811.0

Cuenta Pública 2020
Estado de variación en la hacienda pública
Del 1o. de Enero al 31 de Diciembre de 2020 y 2019
Miles de Pesos




Bajo protesta de decir verdad declaramos que los Estados Financieros y sus notas, son razonablemente correctos y son responsabilidad del emisor

La suma de los parciales puede no coincidir con el total, debido al redondeo.



CARLOS ALBERTO RIVERA AGUIRRE
RECTOR



JOSÉ IGNACIO HERNÁNDEZ GARCÍA
SECRETARIO ADMINISTRATIVO



Cuenta Pública 2020
Estado de flujos de efectivo
Del 1o. de Enero al 31 de Diciembre de 2020 y 2019
Miles de Pesos



Ente Público: UNIVERSIDAD POLITÉCNICA DE PUEBLA

Concepto	2020	2019	Concepto	2020	2019
Flujos de Efectivo de las Actividades de Operación			Flujos de Efectivo de las Actividades de Inversión		
Origen	\$69,609.7	\$72,190.9	Origen	\$0.0	\$0.0
Impuestos	\$0.0	\$0.0	Bienes Inmuebles, Infraestructura y Construcciones en Proceso	\$0.0	\$0.0
Cuotas y Aportaciones de Seguridad Social	\$0.0	\$0.0	Bienes Muebles	\$0.0	\$0.0
Contribuciones de mejoras	\$0.0	\$0.0	Otros Orígenes de Inversión	\$0.0	\$0.0
Derechos	\$0.0	\$0.0	Aplicación	\$1,654.7	\$1,265.5
Productos	\$42.0	\$157.9	Bienes Inmuebles, Infraestructura y Construcciones en Proceso	\$0.0	\$0.0
Aprovechamientos	\$0.0	\$0.0	Bienes Muebles	\$1,654.7	\$1,265.5
Ingresos por Venta de Bienes y Prestaciones de Servicios	\$156.7	\$198.5	Otras Aplicaciones de Inversión	\$0.0	\$0.0
Participaciones, Aportaciones, Convenios, Incentivos Derivados de la Colaboración Fiscal y Fondos Distintos de Aportaciones	\$0.0	\$0.0	Flujos Netos de Efectivo por Actividades de Inversión	-\$1,654.7	-\$1,265.5
Transferencias, Asignaciones, Subsidios y Subvenciones, y Pensiones y Jubilaciones	\$69,411.0	\$71,834.5			
Otros Orígenes de Operación	\$0.0	\$0.0			
Aplicación	\$66,393.8	\$68,216.0	Flujo de Efectivo de las Actividades de Financiamiento		
Servicios Personales	\$45,689.9	\$45,520.6	Origen	\$0.0	\$0.0
Materiales y Suministros	\$7,670.2	\$5,773.3	Endeudamiento Neto	\$0.0	\$0.0
Servicios Generales	\$11,460.6	\$14,026.3	Interno	\$0.0	\$0.0
Transferencias Internas y Asignaciones al Sector Público	\$0.0	\$1,146.3	Externo	\$0.0	\$0.0
Transferencias al resto del Sector Público	\$0.0	\$0.0	Otros Orígenes de Financiamiento	\$0.0	\$0.0
Subsidios y Subvenciones	\$0.0	\$0.0			
Ayudas Sociales	\$420.6	\$978.3	Aplicación	\$0.0	\$0.0
Pensiones y Jubilaciones	\$0.0	\$0.0	Servicios de la Deuda	\$0.0	\$0.0
Transferencias a Fideicomisos, Mandatos y Contratos Análogos	\$0.0	\$0.0	Interno	\$0.0	\$0.0
Transferencias a la Seguridad Social	\$0.0	\$0.0	Externo	\$0.0	\$0.0
Donativos	\$0.0	\$0.0			
Transferencias al Exterior	\$0.0	\$0.0			



Cuenta Pública 2020
Estado de flujos de efectivo
Del 1o. de Enero al 31 de Diciembre de 2020 y 2019
Miles de Pesos



Concepto	2020	2019	Concepto	2020	2019
Participaciones	\$0.0	\$0.0	Otras Aplicaciones de Financiamiento	\$0.0	\$0.0
Aportaciones	\$0.0	\$0.0			
Convenios	\$0.0	\$0.0			
Otras Aplicaciones de Operación	\$3,152.5	\$371.2	Flujos netos de Efectivo por Actividades de Financiamiento	\$0.0	\$0.0
Flujos Netos de Efectivo por Actividades de Operación	\$1,215.9	\$3,974.9	Incremento/Disminución Neta en el Efectivo y Equivalentes al Efectivo	-\$438.8	\$2,709.4
			Efectivo y Equivalentes al Efectivo al Inicio del Ejercicio	\$6,247.5	\$3,538.1
			Efectivo y Equivalentes al Efectivo al final del Ejercicio	\$5,808.7	\$6,247.5

Bajo protesta de decir verdad declaramos que los Estados Financieros y sus notas, son razonablemente correctos y son responsabilidad del emisor

La suma de los percibidos puede no coincidir con el total, debido al redondeo.


 CARLOS ALBERTO RIVERA AGUIRRE
 RECTOR


 JOSÉ IGNACIO HERNÁNDEZ GARCÍA
 SECRETARIO ADMINISTRATIVO



UNIVERSIDAD POLITÉCNICA DE PUEBLA

INFORME SOBRE PASIVOS CONTINGENTES
AL 31 DE DICIEMBRE DE 2020
(MILES DE PESOS)

(INFORME SOBRE PASIVOS CONTINGENTES)


7412-01	DEMANDAS LABORALES	167.9
7422-01	EN PROCESO DEMANDAS LABORALES	-167.9

Total		0.00
--------------	--	-------------

“Bajo protesta de decir verdad declaramos que los Estados Financieros y sus notas, son razonablemente correctos y son responsabilidad del emisor”.

CARLOS ALBERTO RIVERA AGUIRRE
RECTOR

JOSÉ IGNACIO HERNÁNDEZ GARCÍA
SECRETARIO ADMINISTRATIVO



UNIVERSIDAD POLITÉCNICA DE PUEBLA
NOTAS A LOS ESTADOS FINANCIEROS DE CUENTA PÚBLICA
AL 31 DE DICIEMBRE DE 2020

MILES DE PESOS

I. NOTAS DE DESGLOSE

I.I INFORMACIÓN CONTABLE

1) NOTAS AL ESTADO DE SITUACIÓN FINANCIERA

Activo

Efectivo y Equivalentes


Este rubro se encuentra integrado de la siguiente manera:

- Por Recursos Federales:
 - ❖ Recurso destinado para los proyectos de Profesores de Tiempo completo otorgados vía PRODEP (Programa para el Desarrollo Profesional Docente) el cual abarca 2 periodos 2019-2020
 - ❖ Recurso destinado para el pago de provisiones pendientes de pago con apoyo solidario federal correspondiente al ejercicio 2020
 - ❖ Recurso del programa para el Fortalecimiento a la Calidad Educativa 2020
 - ❖ Recurso del programa de Fortalecimiento a la Excelencia Educativa 2020
- Por Recursos Estatales:
 - ❖ Recurso de apoyo solidario Estatal 2020, destinado para el pago de provisiones pendientes de pago
- Economías generadas de los Recursos Propios al 31 de diciembre 2020.
- Recurso de Captación de Derechos 2020 para el pago de provisiones de bienes y servicios que dicho pago es contra entrega de los bienes y servicios.

Concepto	2020	2019
Total	5,808.6	6,247.5
BANCOS	5,808.6	6,247.5

Otros Activos Circulantes

En este rubro se considera los valores en garantía que la Universidad Politécnica de Puebla entregó en contraprestación de un servicio.



UNIVERSIDAD POLITÉCNICA DE PUEBLA
NOTAS A LOS ESTADOS FINANCIEROS DE CUENTA PÚBLICA
AL 31 DE DICIEMBRE DE 2020

MILES DE PESOS

Concepto	2020	2019
Total	55.2	55.2
VALORES EN GARANTÍA	55.2	55.2

El importe antes plasmado corresponde al depósito en garantía que la Universidad entregó a la Comisión Federal de Electricidad por la contratación del servicio de suministro de energía eléctrica para sus instalaciones, desde el año 2006.

Bienes Inmuebles, Infraestructura y Construcciones en Proceso

Concepto	2020	2019
Total	143,889.7	143,889.7
TERRENOS	1,958.4	1,958.4
EDIFICIOS NO HABITACIONALES	111,593.9	111,593.9
OTROS BIENES INMUEBLES	30,337.5	30,337.5

Tasas de depreciación

Las tasas de depreciación de dichos bienes se encuentran establecidas en los lineamientos emitidos por el Consejo Nacional de Armonización Contable (CONAC), denominado parámetros de vida útil, las cuales se detallan a continuación:

Concepto	Depreciación Anual%
VIVIENDAS	2
EDIFICIOS NO HABITACIONALES	3.3
INFRAESTRUCTURA	4
OTROS BIENES INMUEBLES	5

Bienes Muebles


Concepto	2020	2019
Total	90,178.5	88,634.2
MOBILIARIO Y EQUIPO DE ADMINISTRACIÓN	25,920.4	24,543.5
MOBILIARIO, EQUIPO EDUCACIONAL Y RECREATIVO	34,821.9	34,792.4
EQUIPO E INSTRUMENTAL MÉDICO Y DE LABORATORIO	8,483.4	8,483.4
VEHÍCULOS Y EQUIPO DE TRANSPORTE	2,921.4	2,783.5
MAQUINARIA, OTROS EQUIPOS Y HERRAMIENTAS	17,877.2	17,877.2
COLECCIONES, OBRAS DE ARTE Y OBJETOS VALIOSOS	154.2	154.2

Cabe mencionar que los bienes adquiridos son propiedad del Gobierno del Estado de Puebla y coadyuvan al mejor desempeño en las actividades propias de la Universidad, teniendo la certeza del patrimonio total del Estado, avanzando en el logro de los objetivos establecidos en el Plan Estatal de Desarrollo 2011-2017 y con las expectativas de innovar, transparentar, administrar y aprovecharlo eficientemente a fin de brindar más y mejores servicios, dicho importe tuvo un incremento debido a que en el 2017 se ejerció recurso para este rubro entre lo que destaca el FAM 2016, PFCE 2016, PRODEP, CONACYT.

Durante el ejercicio fiscal 2018 se capitalizó los bienes muebles del fondo de aportaciones Múltiples 2018 (FAM) Y de Rendimientos de FAM Potenciado 2017, adquiridos por CAPCEE, del recurso de FAM 2018 por la cantidad de \$15,000.0, en abril 2019 se adquirió una silla en el mes de mayo 2019 un equipo neumático y un transformador para el laboratorio de Mecatronica adquirido con recurso estatal extraordinario, noviembre 2019 un servidor con ingresos propios y finalmente diversas adquisiciones con economías del recurso federal 2019 y el equipamiento para el laboratorio de biotecnología con el recurso extraordinario 2019.

Porcentajes de Depreciación


Los porcentajes de depreciación de dichos bienes se encuentran establecidos en los lineamientos emitidos por el Consejo Nacional de Armonización Contable (CONAC), denominado parámetros de vida útil, las cuales se detallan a continuación:



UNIVERSIDAD POLITÉCNICA DE PUEBLA
NOTAS A LOS ESTADOS FINANCIEROS DE CUENTA PÚBLICA
AL 31 DE DICIEMBRE DE 2020

MILES DE PESOS

Concepto	Depreciación Anual%
MOBILIARIO Y EQUIPO DE ADMINISTRACIÓN	
MUEBLES DE OFICINA Y ESTANTERÍA	10
MUEBLES, EXCEPTO DE OFICINA Y ESTANTERÍA	10
EQUIPO DE CÓMPUTO Y TECNOLOGÍAS DE LA INFORMACIÓN	33.33
OTROS MOBILIARIOS Y EQUIPOS DE ADMINISTRACIÓN	10
MOBILIARIO Y EQUIPO EDUCACIONAL Y RECREATIVO	
EQUIPOS Y APARATOS AUDIOVISUALES	33.33
CÁMARAS FOTOGRAFÍAS Y DE VIDEO	33.33
OTROS MOBILIARIOS Y EQUIPO EDUCACIONAL Y RECREATIVO	20
EQUIPO E INSTRUMENTAL MÉDICO Y DE LABORATORIO	
EQUIPO MÉDICO Y DE LABORATORIO	20
INSTRUMENTAL MÉDICO Y DE LABORATORIO	20
EQUIPO DE TRANSPORTE	
AUTOMÓVILES Y EQUIPO TERRESTRE	20
CARROCERÍAS Y REMOLQUES	20
EQUIPO AEROESPACIAL	20
EQUIPO FERROVIARIO	20
EMBARCACIONES	20
OTROS EQUIPOS DE TRANSPORTE	20
EQUIPOS DE DEFENSA Y SEGURIDAD	20
MAQUINARÍA, OTROS EQUIPOS Y HERRAMIENTAS	
MAQUINARÍA Y EQUIPO AGROPECUARIO	10
MAQUINARIA Y EQUIPO INDUSTRIAL	10
MAQUINARÍA Y EQUIPO DE CONSTRUCCIÓN	10
SISTEMA DE AIRE ACONDICIONADO, CALEFACCIÓN	10
EQUIPO DE COMUNICACIÓN Y TELECOMUNICACIÓN	10
EQUIPO DE GENERACIÓN ELECTRICA , APARATOS	10
HERRAMIENTAS Y MÁQUINAS HERRAMIENTAS	10



UNIVERSIDAD POLITÉCNICA DE PUEBLA
NOTAS A LOS ESTADOS FINANCIEROS DE CUENTA PÚBLICA
AL 31 DE DICIEMBRE DE 2020

MILES DE PESOS

ESPECIES MENORES Y DE ZOOLOGICOS	20
----------------------------------	----

Nota:*De acuerdo a las características de los bienes de referencia en Guía de Parámetros de Vida Útil.

Activos Intangibles


La cantidad que se informa corresponde a la adquisición de un software para un programa utilizado en el área de posgrado para el desempeño de sus actividades, mismo que fue depreciado al 100% por lo que se presenta con valor de un peso evitando con esta acción alguna irregularidad e infracción establecida por alguna disposición jurídica; en el año 2017 se adquirió un software para control escolar de los estudiantes que permitan el mejorar el control académico y administrativo.

Concepto	2020	2019
Total	445.4	445.4
SOFTWARE	445.4	445.4

Pasivo

Cuentas por Pagar

Concepto	2020				Total	2019
	Hasta 90 días	Hasta 180 días	Hasta 365 días	Más de 365 días		
Total	4,345.3				4,345.3	3,130.1
SERVICIOS PERSONALES	1,225.0				1,225.0	279.0
PROVEEDORES	2,892.6				2,892.6	2,084.7
RETENCIONES Y CONTRIBUCIONES	226.6				226.6	301.2



UNIVERSIDAD POLITÉCNICA DE PUEBLA
NOTAS A LOS ESTADOS FINANCIEROS DE CUENTA PÚBLICA
AL 31 DE DICIEMBRE DE 2020

MILES DE PESOS

PAGAR A CORTO PLAZO						
------------------------	--	--	--	--	--	--

Las obligaciones antes mencionadas, son factibles de pago y se refieren principalmente a concepto tales como:


- ❖ Retenciones a proveedores por adjudicaciones efectuadas (cinco al millar) y que se deben de enterar ante la Secretaría de Finanzas y Administración, cuyo pago se realizó antes del 10 de enero del 2021
- ❖ Impuesto sobre erogaciones por remuneraciones al trabajo personal del Estado de Puebla (ISERTP) a pagar a la Secretaría de Finanzas y Administración correspondiente al mes de diciembre 2020, que se pagaran antes del 10 de enero 2021.
- ❖ Contratos, órdenes de compra y facturas que amparan compromisos reales de pago con proveedores de bienes y servicios los cuales según las condiciones mínimas se pagaran contra la entrega de los bienes y servicios, y que durante los meses de enero y febrero se han pagado contra la entrega de los bienes y servicios
- ❖ Becas de alumnos que fueron autorizadas y pendientes de recibirlos de parte de los mismos estudiantes beneficiados; así como la contratación de servicio de hospedaje y viáticos para los estudiantes que participarán en los juegos interpolitecnicas nacionales.

NOTAS AL ESTADO DE VARIACIONES EN EL PATRIMONIO

Patrimonio

La cuenta de Patrimonio presentó los siguientes saldos:

Concepto	2020	2019
Total	198,811.0	209,873.1
PATRIMONIO CONTRIBUIDO	206,834.0	206,944.5
APORTACIONES	21.8	21.8
DONACIONES DE CAPITAL	43,134.5	43,134.5
PATRIMONIO	163,677.6	163,788.1
PATRIMONIO GENERADO	-8.023.1	2.928.6



UNIVERSIDAD POLITÉCNICA DE PUEBLA
NOTAS A LOS ESTADOS FINANCIEROS DE CUENTA PÚBLICA
AL 31 DE DICIEMBRE DE 2020

MILES DE PESOS

RECTIFICACIONES DE RESULTADO DE EJERCICIOS ANTERIORES	58.8	58.8
---	------	------

Patrimonio Contribuido

Concepto	2019
Total	206,834.0
PATRIMONIO CONTRIBUIDO	206,834.5


Este concepto engloba lo siguiente:

- ❖ Los ingresos generados por la Universidad antes de la publicación de su Decreto de Creación en el Diario Oficial del Estado de Puebla, la cual fue considerada contablemente como una aportación inicial.
- ❖ El patrimonio corresponde a los bienes inmuebles y muebles capitalizados desde el año 2004 al 31 de diciembre 2017.
- ❖ Durante el ejercicio fiscal 2018 se capitalizaron diversos bienes patrimoniales tanto la segunda etapa del Edificio de Docencia 3, por un valor de \$12,963.7
- ❖ Equipamiento para diversos laboratorios de los distintos Programas Académicos de la UPPUE, hasta por un monto de \$29,767.9
- ❖ En junio 2019 se capitalizaron 2 Robots donados con la empresa ALLGAIER DE PUEBLA, SAPI DE CV con valor de \$403.0
- ❖ En julio 2019 se adquieren equipos con el recurso estatal extraordinario 2019 por un monto de \$320.0, noviembre 2019 un servidor y en diciembre 2019 diversos equipos con economía federal 2019.

Patrimonio Generado

Concepto	Importe
Total	-8,023.1
PATRIMONIO GENERADO	-8,023.1

Representa la acumulación de resultados de la gestión de ejercicios anteriores



UNIVERSIDAD POLITÉCNICA DE PUEBLA
NOTAS A LOS ESTADOS FINANCIEROS DE CUENTA PÚBLICA
AL 31 DE DICIEMBRE DE 2020

MILES DE PESOS

- ❖ El resultado del ejercicio 2020 fue positivo toda vez que se autorizó recurso del Programa de Fortalecimiento a la Excelencia de la Calidad Educativa 2020, PRODEP, ampliación presupuestal del subsidio federal y estatal por la modificación al convenio para la radicación de los recursos, así como recursos extraordinarios recibidos en el 2020.

NOTAS AL ESTADO DE ACTIVIDADES

Ingresos y Otros Beneficios

Ingresos de Gestión

Son los ingresos de carácter estatal y federal que la Universidad Politécnica recaudó en el transcurso del periodo del 1 de enero al 31 de diciembre 2020 y que conforman la Hacienda Pública Estatal.


Concepto	2020	2019
Total	147.0	356.4
PRODUCTOS	42.0	157.9
INGRESOS POR VENTA DE BIENES Y SERVICIOS	105.0	198.5

- **Productos**

Comprende el importe de los ingresos por rendimientos bancarios del 01 de enero al 31 de diciembre de 2020 de todas las cuentas bancarias que operó la UPPUE durante el ejercicio 2020, cabe destacar que las cuentas de fondos extraordinarios son las que generan un rendimiento mayor, y el rendimiento que la Secretaría de Planeación y Finanzas entrega por el subsidio federal.

- **Ingres por venta de bienes y servicios**

Los ingresos registrados en los conceptos anteriores se refieren principalmente a los servicios proporcionados a la Comunidad Universitaria tales como: eventos deportivos, ceremonia de graduación, espacios destinados al servicio de copiado, cafetería, diplomados en línea entre los más relevantes y venta de cursos con convenios a otras instituciones de educación superior y la venta de suvenir vía descuento de nómina.



UNIVERSIDAD POLITÉCNICA DE PUEBLA
NOTAS A LOS ESTADOS FINANCIEROS DE CUENTA PÚBLICA
AL 31 DE DICIEMBRE DE 2020

MILES DE PESOS

Participaciones, Aportaciones, Transferencias, Asignaciones, Subsidios

Concepto	2020	2019
Total	69,411.0	71,834.5
TRANSFERENCIAS, ASIGNACIONES, SUBSIDIOS Y OTRAS AYUDAS	69,411.0	71,834.5

• **Transferencias, Asignaciones, Subsidios y Otras Ayudas**


Durante el presente ejercicio fiscal, la Universidad Politécnica de Puebla recibió ingresos por subsidio federal, estatal ordinario; recursos federales extraordinarios por concepto del fondo PRODEP, PROEXCES, Captación de Derechos 2020 y Recurso estatal extraordinario 2020, integrado como se detalla:

Concepto	2020	2019
Total	69,411.0	71,834.5
SUBSIDIO ORDINARIO FEDERAL	28,251.3	25,674.2
RECURSOS PRODEP	0.0	180.0
RECURSOS PFCE	0.0	1,357.3
SUBSIDIO ORDINARIO ESTATAL	28,251.3	25,674.2
RECURSO ESTATAL EXTRAORDINARIO 2019	0.0	1,300.0
RECURSOS ESTATAL EXTRAORDINARIO 2019	0.0	1,800.0
APORTACIONES FEDERALES		
RECURSO PROFEXCE	152.4	0.0
CAPTACION DE DERECHOS 2020	12,674	0.0
CAPTACION DE DERECHOS 2019	82.0	0.0
CAPTACION DE DERECHOS 2018	0.0	15,216.9
CAPTACION DE DERECHOS 2017	0.0	632.0

La cifra reflejada en el estado de actividades por 69 mil 411 pesos corresponde al total de ingresos obtenidos por el rubro de subsidios y subvenciones que la Universidad obtiene incluyendo fondo extraordinario federales, como el caso del recurso Prodep, PROEXCE 2020, ingresos que pasan vía Secretaría de Finanzas y Administración del Gobierno del Estado de Puebla, así como ingresos extraordinarios estatales.

Gastos y Otras Pérdidas

Se integra por los importes de las cuentas de Servicios Personales, Materiales y Suministros y, Servicios Generales, necesarios para el adecuado funcionamiento de la



UNIVERSIDAD POLITÉCNICA DE PUEBLA
NOTAS A LOS ESTADOS FINANCIEROS DE CUENTA PÚBLICA
AL 31 DE DICIEMBRE DE 2020

MILES DE PESOS

Gastos de Funcionamiento

Concepto	2020	2019
Total	69,161.30	67,228.7
SERVICIOS PERSONALES	46,915.0	46,199.6
MATERIALES Y SUMINISTROS	9,326.6	6,225.0
SERVICIOS GENERALES	12,919.7	14,804.1

Servicios Personales

Son las asignaciones destinadas al pago de remuneraciones al personal que presta sus servicios, tales como salarios, honorarios asimilados a salario, prestaciones y gastos de seguridad social, así como otras prestaciones derivadas de una relación laboral de carácter permanente o eventual, su integración se presenta a continuación:

Concepto	2020	2019
Total	46,915.0	46,199.6
REMUNERACIONES AL PERSONAL DE CARÁCTER PERMANENTE	29,526.6	29,247.0
REMUNERACIONES AL PERSONAL DE CARÁCTER TRANSITORIO	4,012.2	3,509.3
REMUNERACIONES ADICIONALES Y ESPECIALES	5,255.0	5,189.7
SEGURIDAD SOCIAL	7,500.4	7,304.8
OTRAS PRESTACIONES SOCIALES Y ECONÓMICAS	620.7	948.8

Materiales y Suministros

Asignaciones destinadas a cubrir la adquisición de toda clase de bienes e insumos requeridos, para el desempeño de sus actividades institucionales, del 01 de enero al 31 de diciembre se devengaron 9 mil 326 pesos.

Concepto	2020	2019
Total	9,326.6	6,225.0
MATERIALES DE ADMINISTRACIÓN, EMISIÓN DE DOCUMENTOS Y ARTÍCULOS	473.8	682.4

UNIVERSIDAD POLITÉCNICA DE PUEBLA
NOTAS A LOS ESTADOS FINANCIEROS DE CUENTA PÚBLICA
AL 31 DE DICIEMBRE DE 2020

MILES DE PESOS


MATERIALES Y ARTÍCULOS DE CONSTRUCCIÓN Y REPARACIÓN	4,418.8	1,858.0
PRODUCTOS QUÍMICOS , FARMACÉUTICOS Y DE LABORATORIO	2,274.4	2,038.0
COMBUSTIBLES, LUBRICANTES Y ADITIVOS	544.5	670.4
VESTUARIOS, BLANCOS, PRENDAS DE PROTECCIÓN Y ARTICULOS	647.4	212.4
HERRAMIENTAS, REFACCIONES Y ACCESORIOS MENORES	859.4	626.6

En el rubro antes detallado destaca la adquisición de papelería, formas oficiales valoradas, pintura acrílica y artículos de construcción que se utilizaron para diversos edificios, sustancias químicas, refacciones y accesorios para los laboratorios de Biotecnología, Sistemas Automotrices y Mecatrónica, combustible para el parque vehicular de la UPPUE y para dar el servicio de transporte a los alumnos, uniformes para el personal de la Universidad para promover la imagen institucional, así como refacciones y accesorios para edificios, de tecnología de la información y equipo de transporte, adquisición de materiales para las adecuación a los sanitarios del edificio de docencia 2 que debido al uso requiere mantenimiento, diversos materiales adquiridos con recursos Extraordinario Estatal 2020 Y PRODEP considerados al gasto debido a que no rebasan los 35 S.M.G.

Servicios Generales

Comprende el importe de gasto devengado por la prestación de servicios contratados con particulares o instituciones del sector público, requeridos para el cumplimiento de las actividades vinculadas con la función pública; la cantidad registrada asciende a 12 mil 919 pesos, en las partidas que a continuación se enuncian:

Concepto	2020	2019
Total	12,919.7	14,804.1
SERVICIOS BÁSICOS	994.9	1,320.6
SERVICIOS DE ARRENDAMIENTO	648.0	684.9
SERVICIOS PROFESIONALES, CIENTÍFICOS , TÉCNICOS Y OTROS SERVICIOS	4,065.3	4,210.4
SERVICIOS FINANCIEROS, BANCARIOS Y COMERCIALES	249.2	277.5
SERVICIOS DE INSTALACIÓN, REPARACIÓN, MANTENIMIENTO Y	4,877.8	4,669.3



UNIVERSIDAD POLITÉCNICA DE PUEBLA
NOTAS A LOS ESTADOS FINANCIEROS DE CUENTA PÚBLICA
AL 31 DE DICIEMBRE DE 2020

MILES DE PESOS

SERVICIOS OFICIALES	292.8	1,635.1
OTROS SERVICIOS GENERALES	1739.3	1,334.1

En esta cuenta se registran los recursos por concepto de servicios devengados como son: el suministro de energía eléctrica, telefonía convencional, servicio de internet, arrendamiento de equipo de transporte para traslado de alumnos a eventos educativos y culturales, servicio del despacho de auditoría externa, servicio de limpieza, vigilancia, mantenimientos diversos de inmuebles derivado de los daños por el uso, comisiones bancarias por manejo de diversas cuentas, gastos de promoción y difusión para el proceso de admisión 2020-2021, viáticos y traslados para profesores de tiempo completo y demás personal, eventos culturales para promover la integración de los alumnos, participaciones a ferias, congresos, convenciones y durante el periodo del 01 de enero al 31 de diciembre 2020; así como los gastos derivado del recurso de PRODEP, y los recursos extraordinarios estatales 2020 y todos los gastos realizados para mejorar y acondicionar los diversos laboratorios derivado de la acreditación de los de 6 programas académicos que oferta la UPPUE, entre lo más destacado.

Transferencias, Asignaciones, Subsidios y Otras Ayudas

Son los recursos destinados en forma directa a los alumnos que participan en eventos académicos y deportivos por conceptos de traslados y viáticos, así como becas de excelencia académica, de apoyo institucional en cada uno de los cuatrimestres sometidos al Comité de Becas de esta Universidad y becas otorgadas con el recurso PRODEP, por el periodo del 01 de enero al 31 de diciembre 2020, devengando 420 pesos, integrados como se muestra en la siguiente tabla:

Concepto	2020	2019
Total	420.6	2,588.1
TRANSFERENCIAS INTERNAS OTORGADAS A ENTIDADES PARAESTATALES NO EMPRESARIALES Y NO FINANCIERAS	0.0	1,146.3
AYUDAS SOCIALES A PERSONAS	157.4	1,000.9
BECAS Y OTRAS AYUDAS PARA PROGRAMAS DE CAPACITACION	263.2	440.9

Otros Gastos


Se consideran dentro de esta cuenta las depreciaciones y amortizaciones aplicadas por



UNIVERSIDAD POLITÉCNICA DE PUEBLA
NOTAS A LOS ESTADOS FINANCIEROS DE CUENTA PÚBLICA
AL 31 DE DICIEMBRE DE 2020

MILES DE PESOS

Concepto	2020	2019
Total	10,952.5	10,812.0
Inversión Pública No Capitalizable	0.0	0.0
Gastos de Ejercicios Anteriores	0.0	0.0
Depreciación de Bienes Muebles	10,952.5	10,812.0



UNIVERSIDAD POLITÉCNICA DE PUEBLA
NOTAS A LOS ESTADOS FINANCIEROS DE CUENTA PÚBLICA
AL 31 DE DICIEMBRE DE 2020

MILES DE PESOS

NOTAS AL ESTADO DE FLUJOS DE EFECTIVO

Efectivo y Equivalentes


Recursos a corto plazo de gran liquidez que son fácilmente convertibles en importes determinados de efectivo estando sujetos a un riesgo mínimo de cambio en su valor.

Concepto	2020	2019
Total	5,863.9	6,302.7
EFFECTIVO EN BANCOS/TESORERÍA	5,808.7	6,247.5
DEPÓSITO DE FONDO A TERCEROS EN GARANTÍA	55.2	55.2
OTROS EFECTIVOS Y EQUIVALENTES	0.0	0.0

Adquisiciones de Bienes Muebles e Inmuebles

A continuación se presentan las adquisiciones realizadas con los recursos provenientes del presupuesto de egresos y recursos extraordinarios así como remanentes de ejercicios anteriores.

Concepto	2020	2019
Total	1,654.7	36,095.4
MOBILIARIO Y EQUIPO DE ADMINISTRACIÓN	1,376.9	8,322.3
MOBILIARIO Y EQUIPO EDUCACIONAL Y RECREATIVO	29.4	25,803.7
EQUIPO INSTRUMENTAL MÉDICO Y DE LABORATORIO		759.2
VEHICULOS Y EQUIPO DE TRANSPORTE	248.4	0.0
MAQUINARIA, OTROS EQUIPOS Y HERRAMIENTAS		1,210.1
ACTIVOS INTANGIBLES		0.0



UNIVERSIDAD POLITÉCNICA DE PUEBLA
NOTAS A LOS ESTADOS FINANCIEROS DE CUENTA PÚBLICA
AL 31 DE DICIEMBRE DE 2020

MILES DE PESOS

I.II INFORMACIÓN PRESUPUESTAL

1) ESTADO ANALÍTICO DEL EJERCICIO DEL PRESUPUESTO DE EGRESOS


El presupuesto de egresos devengado durante el periodo del 01 de enero al 31 de diciembre 2020 ascendió a 71 mil 236 pesos, en los siguientes capítulos del gasto:

Concepto	Presupuesto		Variación	
	Autorizado	Devengado	Nominal	Porcentual
Total	73,291.9	71,236.5	2,055.3	3%
SERVICIOS PERSONALES	47,294.0	46,914.9	379.10	1%
MATERIALES Y SUMINISTROS	9,440.6	9,326.6	114.00	1%
SERVICIOS GENERALES	13,066.3	12,919.7	146.60	1%
TRANSFERENCIAS, ASIGNACIONES, SUBSIDIOS Y OTRAS AYUDAS	1,410.7	420.6	990.10	70%
BIENES MUEBLES, INMUEBLES E INTANGIBLES	2,080.2	1,654.7	425.50	20%

El presupuesto de egresos devengado durante el periodo del 01 de enero al 31 de diciembre 2019 ascendió a 72 mil 104 pesos, en los siguientes capítulos del gasto:

Concepto	Presupuesto		Variación	
	Autorizado	Devengado	Nominal	Porcentual
Total	75,083.6	72,104.0	2,979.6	4.0%
SERVICIOS PERSONALES	46,200.7	46,199.6	1.1	0.1%
MATERIALES Y SUMINISTROS	6,692.9	6,225.0	467.9	7.0%
SERVICIOS GENERALES	15,121.4	14,804.1	317.3	0.02%
TRANSFERENCIAS, ASIGNACIONES, SUBSIDIOS Y OTRAS AYUDAS	2,718.2	2,588.1	130.1	0.05%
BIENES MUEBLES, INMUEBLES E INTANGIBLES	4,350.5	2,287.2	2,063.3	0.48%

El Ejercicio del gasto Presupuestario corresponde al periodo del 01 de enero al 31 de diciembre 2019 en millones de pesos.



UNIVERSIDAD POLITÉCNICA DE PUEBLA
NOTAS A LOS ESTADOS FINANCIEROS DE CUENTA PÚBLICA
AL 31 DE DICIEMBRE DE 2020

MILES DE PESOS

2) ESTADO ANALÍTICO DE INGRESOS PRESUPUESTALES


2020

Concepto	Ingreso		Variación	
	Estimado	Recaudado	Nominal	Porcentual
Total	66,139.9	69,609.7	3.4	-5.0%
PRODUCTOS	0.0	42.0	.42	.1%
APROVECHAMIENTOS	110.0	0	.01	.0%
INGRESOS POR VENTA DE BIENES	270.0	156.7	.01	100.0%
TRANSFERENCIAS, ASIGNACIONES, SUBSIDIOS Y OTRAS AYUDAS	65,759.9	69411.0	3.6	6.0%

2019

Concepto	Ingreso		Variación	
	Estimado	Recaudado	Nominal	Porcentual
Total	65.8	69.0	6.4	10.0%
PRODUCTOS	0.0	.0	.0	100.0%
INGRESOS POR VENTA DE BIENES	0.0	.0	.0	100.0%
TRANSFERENCIAS, ASIGNACIONES, SUBSIDIOS Y OTRAS AYUDAS	65.8	71.8	6.1	10.00%

El Ingreso recaudado durante el periodo del 01 de enero al 31 de diciembre 2020, en comparación con el ejercicio 2019 se recaudó una cantidad menor debido a los fondos extraordinarios de referido ejercicio como son PROEXCES 2020 Federal y fondos extraordinarios estatal, lo que representa un 10% del presupuesto ordinario autorizado.



UNIVERSIDAD POLITÉCNICA DE PUEBLA
NOTAS A LOS ESTADOS FINANCIEROS DE CUENTA PÚBLICA
AL 31 DE DICIEMBRE DE 2020

MILES DE PESOS

II. NOTAS DE MEMORIA

Cuentas de Orden

Las cuentas de orden se utilizan para registrar movimientos de valores que no afectan o modifican al balance contable, sin embargo su incorporación en libros es necesaria con fines de recordatorio contable, de control y en general sobre los aspectos administrativos, o bien para consignar los derechos o responsabilidades contingentes que puedan o no presentarse en el futuro.

Cuentas de Orden Contables


Registrar eventos que, si bien no representan hechos económico-financieros que alteren el patrimonio y por lo tanto los resultados de la Universidad, informan sobre circunstancias contingentes o eventuales de importancia que en determinadas condiciones, puedan producir efectos patrimoniales.

En esta categoría se han considerado el fondo de retiro de los empleados en una cuenta de Fideicomiso pero que estos recursos corresponden al personal de la Universidad, también llevamos el control de la captación recibida a través de la Secretaría de Finanzas y Administración y la parte que nos es entregada vía depósito a nuestra cuenta bancaria, así como el recurso que la SEP-FEDERAL, nos adeuda del subsidio federal del ejercicio 2011. Con un importe al 31 de diciembre de 2020 por 4 mil 395 pesos.

Concepto	Importe
Total	4,395.0
VALORES EN CUSTODIA	4,395.0

Cuentas de Orden Presupuestarias

Estas cuentas muestran las diferentes etapas de los recursos presupuestarios durante un ejercicio fiscal, de conformidad con los presupuestos aprobados en la Leyes de



UNIVERSIDAD POLITÉCNICA DE PUEBLA
NOTAS A LOS ESTADOS FINANCIEROS DE CUENTA PÚBLICA
AL 31 DE DICIEMBRE DE 2020

MILES DE PESOS

la venta de bienes y servicios, además de recursos convenidos, otros ingresos, por servicios de transporte de alumnos, recuperación de espacios destinados para la cafetería y copiadora, cursos de idiomas, actividades culturales y deportivas así como ingresos por diplomados y cursos de capacitación; Ley de Ingresos por Ejecutar que incluyen las modificaciones Estimadas así como, el registro de los ingresos devengados, Modificaciones a la Ley de Ingresos Estimada, Ley de Ingresos Recaudada la cual registra el cobro en efectivo o en cualquier otro medio de pago de los conceptos aprobados en Ley.

En ese mismo contexto se anuncian las de egresos: Presupuesto de Egresos Aprobado la cual registra el importe de las asignaciones presupuestarias aprobadas por el H. Congreso del Estado en la Ley de Egresos, Presupuesto de Egresos por Ejercer, considera el Presupuesto de Egresos Aprobado y sus adecuaciones menos el presupuesto comprometido, Modificaciones al Presupuesto Aprobado, Presupuesto de Egresos Devengado que representa el monto de las obligaciones de pago a favor de terceros por la recepción de conformidad de bienes, servicio; así como de las obligaciones que derivan de tratados, leyes, decretos, resoluciones y sentencias definitivas, finalmente la cuenta de Presupuesto de Egresos Pagado considera la cancelación total o parcial de las obligaciones de pago, que se concreta mediante el desembolso de efectivo o cualquier otro medio de pago.

Concepto	Importe
Ley de Ingresos Estimada	66,139.9
Modificaciones a la Ley de Ingresos Estimada	4,090.5
Ley de Ingresos Recaudada	69,609.7

Concepto	Importe
Presupuesto de Egresos Aprobado	66,139.9
Presupuesto de Egresos por Ejercer	2,055.3
Modificaciones al Presupuesto de Egresos Aprobado	7,151.9
Presupuesto de Egresos Devengado	71,236.5
Presupuesto de Egresos Pagado	66,896.0



UNIVERSIDAD POLITÉCNICA DE PUEBLA
NOTAS A LOS ESTADOS FINANCIEROS DE CUENTA PÚBLICA
AL 31 DE DICIEMBRE DE 2020
MILES DE PESOS

III. NOTAS DE GESTIÓN ADMINISTRATIVA

Introducción

Los estados financieros que elabora la Universidad Politécnica de Puebla contemplan todas las operaciones financieras realizadas por el periodo del 01 de enero al 31 de Diciembre del 2020.

La información plasmada fue elaborada tomando en consideración lo establecido por la Ley General de Contabilidad Gubernamental, a los lineamientos emitidos por el Consejo Nacional de Armonización Contable (CONAC), así como a las Políticas Contables y Plan de Cuentas al Quinto Nivel de desagregación aprobadas por la Junta Directiva de la Institución.

Cabe mencionar que al 31 de diciembre no se presentan los estados financieros dictaminados por nuestro despacho de auditores externos designado para este presente ejercicio, toda vez que ellos tienen la obligación de emitirlo hasta finales del mes de abril 2021 ante la Auditoría Superior del Estado de Puebla.

Información Contable

Dentro de los informes más relevantes para la toma de decisiones destacan los siguientes:

- Estado de Situación Financiera, proporciona información sobre los recursos (Activo), las obligaciones (Pasivo) y el patrimonio (Hacienda Pública) de la Universidad al 31 de Diciembre del 2020.
- Estado de Actividades, a través del cual se puede observar aquellas operaciones (ingresos y egresos) realizadas por la Universidad que afectaron o modificaron su Patrimonio durante el ejercicio fiscal 2020.
- Estado de Variación en la Hacienda Pública, para la elaboración de este documento se requiere de la información que proporcionan los dos estados mencionados anteriormente (Situación Financiera y Actividades) con la finalidad de analizar los diversos elementos que contribuyeron a las variaciones generadas en la Hacienda Pública (Patrimonio).
- Estado de Flujos de Efectivo, proporciona información sobre el origen de los recursos así como de su aplicación.



UNIVERSIDAD POLITÉCNICA DE PUEBLA
NOTAS A LOS ESTADOS FINANCIEROS DE CUENTA PÚBLICA
AL 31 DE DICIEMBRE DE 2020

MILES DE PESOS

Para complementar la información presentada, se ha determinado que es adecuado presentar los estados presupuestarios con la intención de mostrar el comportamiento de ingresos y egresos del presupuesto para el ejercicio fiscal 2020.

Panorama Económico

La Universidad se encuentra ubicada en la localidad de San Mateo Cuanalá en el Municipio de Juan C. Bonilla cuyo índice de marginación es del 72.73% (Fuente: Catálogo de localidades de la SEDESOL Federal 2010).

Es por lo anterior que desde su inicio el Gobierno del Estado pensó en la instalación de una Institución de Educación Superior que impulsara el desarrollo humano de los jóvenes de las localidades aledañas al Municipio de Puebla, cuyo grado de marginación fuese representativo.

Con la creación de la UPPue se logra brindar educación a alumnos procedentes de Tlaltenango, Coronango, San Pedro Cholula, San Andrés Cholula, Huejotzingo, Cuautlancingo y la misma Ciudad de Puebla entre otros.

En relación al punto anterior, es importante recalcar que en los últimos años la Institución Educativa ha visto incrementada su matrícula al albergar a alumnos de otros Estados de la República tales como: Chiapas, Hidalgo, Veracruz, Tabasco, Nayarit, entre otros; con lo que no sólo se contribuye al incremento del desarrollo humano del estado sino del país.

En relación al ciclo escolar anterior, la Universidad vio incrementada su matrícula en un 22.22%, lo que generó una mayor captación de derechos.

Es importante mencionar que la mayor parte de los ingresos que percibe la Universidad corresponden al apoyo solidario que tanto la Federación como el Estado aportan para la operación y funcionamiento de la Institución en base a lo establecido en el Convenio de Coordinación para la Creación, Operación y Apoyo Financiero de la Universidad Politécnica de Puebla suscrito el 10 de diciembre del 2003.

Autorización e Historia

Apegados al Programa Nacional de Educación 2001- 2006 y debido a la necesidad de contar con un sistema de educación superior con mayor cobertura y mejor calidad, asegurar la equidad en el acceso, ampliar y diversificar la oferta educativa, así como acercarla a los grupos sociales con menores posibilidades de acceso, ofrecer programas educativos de buena calidad para que con independencia de la institución en que se decida cursar estudios, se cuente con posibilidades reales de obtener una formación adecuada, incrementar la investigación y el desarrollo y con ello mejorar la



UNIVERSIDAD POLITÉCNICA DE PUEBLA
NOTAS A LOS ESTADOS FINANCIEROS DE CUENTA PÚBLICA
AL 31 DE DICIEMBRE DE 2020

MILES DE PESOS

De esta manera el subsistema de universidades politécnicas surgió con el propósito de ofrecer opciones de educación superior y posgrado que pertinentes a las necesidades de desarrollo de los Estados de la República, cumplieran con los principios de cobertura y equidad en el acceso, contribuyeran a que los egresados de nivel medio superior, técnico superior universitario y profesional asociado, así como los egresados del nivel licenciatura de las instituciones de educación superior del país, y los propios egresados de las universidades politécnicas, tuvieran opciones de continuar su formación, adecuadas a sus intereses y a las necesidades de desarrollo estatal, regional y nacional. Así, las universidades politécnicas iniciaron ofreciendo estudios intensivos de licenciatura, y de postgrado al nivel de especialización tecnológica.

Bajo este contexto, con fecha 10 de diciembre de 2003, atentos a la necesidad de una institución educativa en el Estado de Puebla con las características del subsistema antes referido, el Gobierno Federal a través de la Secretaría de Educación Pública y el Gobierno del Estado de Puebla, celebraron convenio de coordinación para la creación, operación y apoyo financiero de la Universidad Politécnica de Puebla.

Con fecha 14 de julio de 2004, se publicó el decreto que crea la Universidad Politécnica de Puebla, como organismo público descentralizado con personalidad jurídica y patrimonio propios.

Con el propósito de ofrecer el nivel de estudios de profesional asociado y contar con una administración ágil, eficiente, y congruente con el desarrollo de la Institución, con fecha 5 de noviembre de 2012, se publicó en el Periódico Oficial del Estado el decreto por el que se reforman, adicionan y derogan diversas disposiciones de su similar por el que se creó la Universidad Politécnica de Puebla.

El 18 de agosto del 2004, se procedió a la instalación de la Junta Directiva de la Universidad y al nombramiento del primer Rector de la Institución.

Una de las principales características de la Universidad Politécnica de Puebla lo es su modelo educativo cuyos rasgos principales son: Programas Educativos pertinentes y centrados en el aprendizaje; diseño curricular basado en competencias; procesos de enseñanza aprendizaje significativo; materiales didácticos orientadores de alumnos y profesores; mecanismos efectivos de evaluación de los aprendizajes, profesores competentes en la generación aplicación y transmisión del conocimiento; investigación aplicada y desarrollo tecnológico pertinente; sistemas de asesoría y tutoría; y gestión institucional para la mejora continua de la Universidad.

En el ámbito académico inició sus funciones con las carreras de Ingeniería en Biotecnología; Ingeniería Electrónica y de Telecomunicaciones; e Ingeniería en Informática.

Actualmente la Institución ofrece las licenciaturas de: Ingeniería en Biotecnología; Ingeniería Informática; Ingeniería Electrónica y de Telecomunicaciones; Ingeniería Mecatrónica; Ingeniería de Sistemas Automotrices; Ingeniería Financiera; e Ingeniería Industrial y los posgrados de: Especialidad en Educación Basada en Competencias;

Ingeniería de Automatización de Procesos Industriales; Maestría en Ingeniería en Diseño de Bioprocesos; y Maestría en Enseñanza de las Ciencias.

La primera estructura organizacional de la Universidad fue aprobada por la Junta Directiva en la primera sesión realizada el 18 de agosto del 2004. Conforme con ella, dependían directamente de la Rectoría, las siguientes unidades administrativas: Secretaría Académica, Secretaría Administrativa, Dirección Administrativa y Abogado(a) General.

Con fecha 7 de agosto de 2014, entraron en vigor el nuevo Reglamento Interior de la Universidad y la estructura orgánica vigente, la cual contempla las siguientes unidades administrativas: Rector; Abogada General; Contraloría Interna; Secretaría Académica; Secretaría Administrativa; Dirección de Programa Académico de Ingeniería en Informática; Dirección de Programa Académico de Ingeniería en Biotecnología; Dirección de Programa Académico de Ingeniería Electrónica y de Telecomunicaciones; Dirección de Programa Académico de Ingeniería Mecatrónica; Dirección de Posgrado; Dirección de Vinculación, Difusión y Extensión Universitaria; Dirección de Planeación Programación y Evaluación; Departamento de Laboratorio; Departamento de Servicios Escolares; Departamento de Incubadora de Empresas; Departamento de Difusión y Extensión; Departamento de Actividades Culturales y Deportivas; Departamento de Vinculación; Departamento de Calidad; Departamento de Sistemas Informáticos; Departamento de Recursos Financieros; Departamento de Recursos Humanos; Departamento de Recursos Materiales; Departamento de Seguimiento de Obra y Servicios Generales.


Organización y Objeto Social

De conformidad con el Decreto de Creación, la Universidad Politécnica de Puebla es un Organismo Público Descentralizado de la Administración Pública Estatal, con personalidad jurídica y patrimonio propios, sectorizado a la Secretaría de Educación Pública, cuya sede está en el Municipio de Juan C. Bonilla, Puebla. Asimismo tiene por objeto:

I.- Impartir educación superior en los niveles de Profesional Asociado, Licenciatura, Especialidad; Maestría y Doctorado, así como cursos de actualización en sus diversas modalidades, diseñados con base en competencias, para preparar profesionales con una sólida formación científica, tecnológica y en valores, conscientes del contexto nacional e internacional, en lo económico, político y social, del medio ambiente y cultural, en términos de la legislación aplicable;

II.- Llevar a cabo investigación aplicada y desarrollo tecnológico, pertinentes para el desarrollo económico y social de la región, del Estado y de la Nación;

III.- Difundir el conocimiento y la cultura a través de la extensión universitaria y la formación a lo largo de toda la vida;



UNIVERSIDAD POLITÉCNICA DE PUEBLA
NOTAS A LOS ESTADOS FINANCIEROS DE CUENTA PÚBLICA
AL 31 DE DICIEMBRE DE 2020

MILES DE PESOS

V.- Impartir programas de educación continua con orientación a la capacitación para el trabajo y al fomento de la cultura tecnológica en la región y en el Estado, y

VI.- Cumplir con cualquier otro que permita consolidar su modelo educativo.

La información plasmada en los estados financieros corresponde al periodo del 01 de enero al 31 de diciembre de 2019.

Las disposiciones legales a las que se encuentra sujeta la Universidad Politécnica de Puebla son:

Constitución Política de los Estados Unidos Mexicanos;

Ley General de Educación;

Ley para la Coordinación de la Educación Superior;

Ley General de Contabilidad Gubernamental;

Ley de Coordinación Fiscal;

Ley Federal del Trabajo;

Ley de Adquisiciones, Arrendamientos y Servicios del Sector Público; Presupuesto de Egresos de la Federación, vigente.

Ley de Coordinación Fiscal;

Ley Reglamentaria del Artículo 5 Constitucional Relativo al Ejercicio de las Profesiones;

Constitución Política del Estado Libre y Soberano de Puebla;

Ley Orgánica de la Administración Pública del Estado de Puebla;

Ley de Educación del Estado de Puebla;

Ley de Adquisiciones, Arrendamientos y Servicios del Sector Público Estatal y Municipal;

Ley de Ingresos del Estado, vigente;

Ley de Egresos del Estado, vigente;

Ley de Entidades Paraestatales;

Ley de Transparencia y Acceso a la Información Pública del Estado;

Ley de Responsabilidades de los Servidores Públicos del Estado;


Ley de Protección de Datos Personales en Posesión de los Sujetos Obligados del Estado de Puebla;

Ley de Archivos del Estado de Puebla; y

Decreto de Creación de la Universidad Politécnica de Puebla.

La Junta Directiva de la Universidad, hasta diciembre del 2004, había aprobado los siguientes documentos: el Reglamento de la Junta Directiva; el Reglamento Interior; el Manual de Organización y el Manual de Procedimientos.

Actualmente la Universidad cuenta con los siguientes reglamentos: el Reglamento de la Junta Directiva; el Reglamento Interior; el Reglamento de Estudios de Profesional Asociado(a) y Licenciatura; el Código de Ética del Personal Académico; el Reglamento de Pagos e Ingresos Propios; el Reglamento de Servicio Social de las y los Alumnos; el Reglamento de Ingreso, Promoción y Permanencia del Personal Académico; el



UNIVERSIDAD POLITÉCNICA DE PUEBLA
NOTAS A LOS ESTADOS FINANCIEROS DE CUENTA PÚBLICA
AL 31 DE DICIEMBRE DE 2020

MILES DE PESOS

La Universidad se encuentra registrada ante la Secretaría de Hacienda y Crédito Público bajo el régimen fiscal de Personal Moral con fines no lucrativos y sus obligaciones como contribuyente son: retención del Impuesto sobre Productos del Trabajo (ISPT) a los empleados contratados bajo el esquema de sueldos y salarios; retención de Impuesto Sobre la Renta (ISR) a los empleados contratados bajo el esquema de Sueldos Asimilados; retención del ISR a prestadores de servicios contratados bajo el esquema de Honorarios.

Ante la Secretaría de Finanzas y Administración la UPPue realiza mensualmente el pago del impuesto sobre erogaciones por remuneraciones al trabajo personal del Estado de Puebla (ISERTP)

Existen poderes generales para pleitos y cobranzas y actos de administración expedidos a favor de la Abogada General y de la Contralora Interna de la Institución.

Bases de Preparación de los Estados Financieros

Para la elaboración de sus estados financieros, la Universidad Politécnica de Puebla tomó en consideración la siguiente normatividad emitida por el Consejo Nacional de Armonización Contable (CONAC) y demás disposiciones aplicables, dentro de las que destacan:

La Ley General de Contabilidad Gubernamental

Marco conceptual y postulados básicos de contabilidad


Postulados básicos de Contabilidad Gubernamental

Los Clasificadores Presupuestarios:

- Clasificador por rubros de Ingresos
- Clasificación Administrativa
- Clasificación Funcional del Gasto
- Clasificación Programática
- Clasificador por Tipo de Gasto
- Clasificador por Objeto del Gasto
- Clasificador por Fuentes de Funcionamiento

Las Reglas de Registro dentro de las que destacan:

- Reglas Específicas de Registro y Valoración del Patrimonio.
- Normas y Metodología para la Determinación de los Momentos Contables de los Ingresos.
- Normas y Metodología para la Determinación de los Momentos Contables de los Egresos.
- Parámetros de estimación de Vida Útil.
- Acuerdo por el que se emite el formato de conciliación entre los ingresos



UNIVERSIDAD POLITÉCNICA DE PUEBLA
NOTAS A LOS ESTADOS FINANCIEROS DE CUENTA PÚBLICA
AL 31 DE DICIEMBRE DE 2020

MILES DE PESOS

Guías contabilizadoras y Modelos de Asientos
Manual de Contabilidad Gubernamental

Características del Sistema de Contabilidad Gubernamental (SCG)

El sistema contable gubernamental (SCGII), desde el inicio de operaciones de la Universidad en 2004 y a la fecha se ha operado para la emisión de estados financieros para la entrega de diversas instancias y como una herramienta de fiscalización de la Auditoría Superior del Estado de Puebla. Y a partir del 2014 se adquirió la licencia del Sistema Automatizado de Administración y Contabilidad Gubernamental, (SAACG.net) para cumplir con los lineamientos establecidos por el CONAC. Para la emisión de estados financieros armonizados en tiempo y forma.

Políticas de Contabilidad Significativas

El método utilizado para la actualización del valor de los activos, pasivos y la Hacienda Pública se detalla a continuación:

Las tasas de depreciación de dichos bienes se encuentran establecidas en los lineamientos emitidos por el Consejo Nacional de Armonización Contable (CONAC), denominado parámetros de Vida útil, las cuales se detallan a continuación:

Concepto	Depreciación Anual%
MOBILIARIO Y EQUIPO DE MUEBLES DE OFICINA Y ESTANTERÍA	10
MUEBLES, EXCEPTO DE OFICINA Y ESTANTERÍA	10
EQUIPO DE CÓMPUTO Y TECNOLOGÍAS DE LA INFORMACIÓN	33.33
OTROS MOBILIARIOS Y EQUIPOS DE ADMINISTRACIÓN	10
MOBILIARIO Y EQUIPO EDUCACIONAL Y RECREATIVO	
EQUIPOS Y APARATOS AUDIOVISUALES	33.33
CÁMARAS FOTOGRÁFICAS Y DE	33.33




UNIVERSIDAD POLITÉCNICA DE PUEBLA
NOTAS A LOS ESTADOS FINANCIEROS DE CUENTA PÚBLICA
AL 31 DE DICIEMBRE DE 2020

MILES DE PESOS

EQUIPO E INSTRUMENTAL MÉDICO Y DE LABORATORIO	
EQUIPO MÉDICO Y DE LABORATORIO	20
INSTRUMENTAL MÉDICO Y DE LABORATORIO	20
EQUIPO DE TRANSPORTE	
AUTOMÓVILES Y EQUIPO TERRESTRE	20
CARROCERÍAS Y REMOLQUES	20
EQUIPO AEROSPAIAL	20
EQUIPO FERROVIARIO	20
EMBARCACIONES	20
OTROS EQUIPOS DE TRANSPORTE	20
EQUIPOS DE DEFENSA Y SEGURIDAD	20
MAQUINARÍA, OTROS EQUIPOS Y HERRAMIENTAS	
MAQUINARÍA Y EQUIPO AGROPECUARIO	10
MAQUINARIA Y EQUIPO INDUSTRIAL	10
MAQUINARÍA Y EQUIPO DE CONSTRUCCIÓN	10
SISTEMA DE AIRE ACONDICIONADO, CALEFACCIÓN	10
EQUIPO DE COMUNICACIÓN Y TELECOMUNICACIÓN	10
EQUIPO DE GENERACIÓN ELECTRICA , APARATOS	10
HERRAMIENTAS Y MÁQUINAS HERRAMIENTAS	10
OTROS EQUIPOS	10
ACTIVOS BIOLÓGICOS	
ESPECIES MENORES Y DE ZOOLOGICOS	20

a. Efectos de la Inflación en la Información Financiera

La Universidad Politécnica de Puebla no actualizo sus estados financieros en el ejercicio 2020



UNIVERSIDAD POLITÉCNICA DE PUEBLA
NOTAS A LOS ESTADOS FINANCIEROS DE CUENTA PÚBLICA
AL 31 DE DICIEMBRE DE 2020

MILES DE PESOS

c. Inversiones Financieras

La Universidad Politécnica de Puebla no realizó inversiones al 31 de diciembre 2020

d. Instrumentos financieros derivados

La Universidad Politécnica de Puebla no aplicó inversión alguna al 31 de diciembre 2020

e. Bienes Muebles e Inmuebles

Los bienes muebles e inmuebles se registran a su costo de adquisición o construcción, en caso de productos de donación en base al valor de mercado, en el caso de donación a valor de mercado, mediante cotizaciones.

El costo de los inmuebles se registra mediante las actas de entrega-recepción que se realizan entre CAPCEE Y la UPPUE y en este documento se establece un importe.

f. Provisiones

Las provisiones de pasivo representan obligaciones presentes, por eventos realizados que finalmente existirá desembolso de dinero y que durante el mes de enero 2021 se han pagado todas aquellas cuyos bienes o servicios han sido entregados a entera satisfacción de los usuarios.

g. Beneficios a los Empleados


Los únicos beneficios para los empleados son los que marca la ley en materia de seguridad social

h. Patrimonio

Las aportaciones, las donaciones de capital, los ahorros/ desahorros acumulados se expresan a su costo histórico

i. Reconocimiento de Ingresos

Ingresos recibidos por parte de la Federación y el Estado por el convenio de asignación de recursos subsidios, por la captación de derechos, por la venta de bienes y servicios derivado de cursos de educación continua y los otros ingresos por servicio de transporte, por espacios destinados para cafetería copiadora; así como fondos concursables extraordinarios entre los que destacan PRODEP, PROEXCES, Y RECURSOS EXTRAORDINARIOS ESTATALES.



UNIVERSIDAD POLITÉCNICA DE PUEBLA
NOTAS A LOS ESTADOS FINANCIEROS DE CUENTA PÚBLICA
AL 31 DE DICIEMBRE DE 2020
MILES DE PESOS

Se reconoce cuando se tiene la obligación de pago a favor de terceros mediante la firma de una orden de compra entra, pedido o contrato según aplique por el pacto de la entrega de bienes y servicios (excepto capitalizables), así como los que deriven de Leyes, tratados, decretos, resoluciones y sentencias definitivas

Eventos posteriores al cierre

No se registró evento económico posterior al cierre del ejercicio 2020 que modifique las cifras presentadas al 31 de diciembre de 2020.

“Bajo protesta de decir verdad declaramos que los Estados Financieros y sus notas, son razonablemente correctos y son responsabilidad del emisor”.

Mtro. Carlos Alberto Rivera Aguirre
Rector

Mtro. José Ignacio Hernández García
Secretario Administrativo

M.A. Margarita Cuachayo Lozano
Jefa del Departamento de
Recursos Financieros

Cuenta Pública 2020
Estado Analítico del Ejercicio del Presupuesto de Egresos.
Clasificación Económica (Por Tipo de Gasto)
Del 1o. de Enero al 31 de Diciembre de 2020
Miles de Pesos

Ente Público: UNIVERSIDAD POLITÉCNICA DE PUEBLA


Concepto	Egresos					Subejercicio
	Aprobado	Ampliaciones/ (Reducciones)	Modificado	Devengado	Pagado	
	1	2	3 = (1 + 2)	4	5	
Gasto Corriente	\$66,139.9	\$5,071.7	\$71,211.6	\$69,581.8	\$65,241.3	\$1,629.8
Gasto de Capital	\$0.0	\$2,080.2	\$2,080.2	\$1,654.7	\$1,654.7	\$425.5
Amortización de la Deuda y Disminución de Pasivos	\$0.0	\$0.0	\$0.0	\$0.0	\$0.0	\$0.0
Pensiones y Jubilaciones	\$0.0	\$0.0	\$0.0	\$0.0	\$0.0	\$0.0
Participaciones	\$0.0	\$0.0	\$0.0	\$0.0	\$0.0	\$0.0
Total del Gasto	\$66,139.9	\$7,151.9	\$73,291.8	\$71,236.5	\$66,896.0	\$2,055.3

Bajo protesta de decir verdad declaramos que los Estados Financieros y sus notas, son razonablemente correctos y son responsabilidad del emisor

La suma de los parciales puede no coincidir con el total, debido al redondeo.



CÁRLOS ALBERTO RIVERA AGUIRRE
 RECTOR



JOSE IGNACIO HERNÁNDEZ GARCÍA
 SECRETARIO ADMINISTRATIVO

Del 1o. de Enero al 31 de Diciembre de 2020

Miles de Pesos

Ente Público: UNIVERSIDAD POLITÉCNICA DE PUEBLA

Concepto	Egresos					Subejercicio
	Aprobado	Ampliaciones/ (Reducciones)	Modificado	Devengado	Pagado	
	1	2	3 = (1 + 2)	4	5	
Servicios Personales	\$48,855.0	-\$1,561.0	\$47,294.0	\$46,914.9	\$45,689.9	\$379.1
Remuneraciones al Personal de Carácter Permanente	\$29,252.6	\$274.0	\$29,526.6	\$29,526.6	\$28,771.4	\$0.0
Remuneraciones al Personal de Carácter Transitorio	\$3,440.4	\$571.8	\$4,012.2	\$4,012.2	\$3,890.3	\$0.0
Remuneraciones Adicionales y Especiales	\$7,543.7	-\$2,288.7	\$5,255.0	\$5,255.0	\$5,120.7	\$0.0
Seguridad Social	\$7,504.6	-\$4.1	\$7,500.5	\$7,500.4	\$7,297.3	\$0.1
Otras Prestaciones Sociales y Económicas	\$1,113.7	-\$114.0	\$999.7	\$620.7	\$610.2	\$379.0
Previsiones	\$0.0	\$0.0	\$0.0	\$0.0	\$0.0	\$0.0
Pago de Estímulos a Servidores Públicos	\$0.0	\$0.0	\$0.0	\$0.0	\$0.0	\$0.0
Materiales y Suministros	\$2,708.1	\$6,732.4	\$9,440.5	\$9,326.7	\$7,670.2	\$113.8
Materiales de Administración, Emisión de Documentos y Artículos Oficiales	\$483.6	\$23.0	\$506.6	\$473.7	\$473.7	\$32.9
Alimentos y Utensilios	\$109.2	-\$0.7	\$108.5	\$108.5	\$108.5	\$0.0
Materias Primas y Materiales de Producción y Comercialización	\$0.0	\$7.5	\$7.5	\$7.5	\$7.5	\$0.0
Materiales y Artículos de Construcción y de Reparación	\$268.8	\$4,186.1	\$4,454.9	\$4,418.8	\$3,197.0	\$36.1
Productos Químicos, Farmacéuticos y de Laboratorio	\$641.8	\$1,655.1	\$2,296.9	\$2,266.9	\$2,069.1	\$30.0
Combustibles, Lubricantes y Aditivos	\$699.9	-\$155.3	\$544.6	\$544.6	\$544.6	\$0.0
Vestuario, Blancos, Prendas de Protección y Artículos Deportivos	\$208.1	\$439.2	\$647.3	\$647.4	\$647.4	-\$0.1
Materiales y Suministros Para Seguridad	\$0.0	\$0.0	\$0.0	\$0.0	\$0.0	\$0.0
Herramientas, Refacciones y Accesorios Menores	\$296.7	\$577.5	\$874.2	\$859.3	\$622.4	\$14.9
Servicios Generales	\$12,942.9	\$123.4	\$13,066.3	\$12,919.6	\$11,460.6	\$146.7
Servicios Básicos	\$1,522.5	-\$527.6	\$994.9	\$994.9	\$956.8	\$0.0
Servicios de Arrendamiento	\$790.7	-\$142.7	\$648.0	\$648.0	\$587.7	\$0.0
Servicios Profesionales, Científicos, Técnicos y Otros Servicios	\$4,434.5	-\$334.3	\$4,100.2	\$4,065.3	\$3,953.9	\$34.9
Servicios Financieros, Bancarios y Comerciales	\$209.5	\$51.4	\$260.9	\$249.2	\$249.2	\$11.7
Servicios de Instalación, Reparación, Mantenimiento y Conservación	\$3,060.5	\$1,852.3	\$4,912.8	\$4,877.8	\$3,855.6	\$35.0
Servicios de Comunicación Social y Publicidad.	\$334.0	-\$319.0	\$15.0	\$0.0	\$0.0	\$15.0
Servicios de Traslado y Viáticos	\$341.5	-\$274.2	\$67.3	\$52.3	\$52.3	\$15.0
Servicios Oficiales	\$528.5	-\$200.6	\$327.9	\$292.8	\$288.7	\$35.1
Otros Servicios Generales	\$1,721.2	\$18.1	\$1,739.3	\$1,739.3	\$1,516.4	\$0.0
Transferencias, Asignaciones, Subsidios y Otras Ayudas	\$1,633.9	-\$223.1	\$1,410.8	\$420.6	\$420.6	\$990.2
Transferencias Internas y Asignaciones al Sector Público	\$0.0	\$0.1	\$0.1	\$0.0	\$0.0	\$0.1
Transferencias al Resto del Sector Público	\$0.0	\$0.0	\$0.0	\$0.0	\$0.0	\$0.0
Subsidios y Subvenciones	\$0.0	\$0.0	\$0.0	\$0.0	\$0.0	\$0.0
Ayudas Sociales	\$1,633.9	-\$223.2	\$1,410.7	\$420.6	\$420.6	\$990.1
Pensiones y Jubilaciones	\$0.0	\$0.0	\$0.0	\$0.0	\$0.0	\$0.0
Transferencias a Fideicomisos, Mandatos y Otros Análogos	\$0.0	\$0.0	\$0.0	\$0.0	\$0.0	\$0.0
Transferencias a la Seguridad Social	\$0.0	\$0.0	\$0.0	\$0.0	\$0.0	\$0.0
Donativos	\$0.0	\$0.0	\$0.0	\$0.0	\$0.0	\$0.0
Transferencias al Exterior	\$0.0	\$0.0	\$0.0	\$0.0	\$0.0	\$0.0
Bienes Muebles, Inmuebles e Intangibles	\$0.0	\$2,080.2	\$2,080.2	\$1,854.7	\$1,654.7	\$425.5

Cuenta Pública 2020
Estado Analítico del Ejercicio del Presupuesto de Egresos.
Clasificación por Objeto del Gasto (Capítulo y Concepto)
Del 1o. de Enero al 31 de Diciembre de 2020
Miles de Pesos

Concepto	Egresos					Subejercicio
	Aprobado	Ampliaciones/ (Reducciones)	Modificado	Devengado	Pagado	
	1	2	3 = (1 + 2)	4	5	
Mobiliario y Equipo Educativo y Recreativo	\$0.0	\$29.4	\$29.4	\$29.4	\$29.4	\$0.0
Equipo e Instrumental Médico y de Laboratorio	\$0.0	\$0.0	\$0.0	\$0.0	\$0.0	\$0.0
Vehículos y Equipo de Transporte	\$0.0	\$248.4	\$248.4	\$248.4	\$248.4	\$0.0
Equipo de Defensa y Seguridad	\$0.0	\$0.0	\$0.0	\$0.0	\$0.0	\$0.0
Maquinaria, Otros Equipos y Herramientas	\$0.0	\$0.0	\$0.0	\$0.0	\$0.0	\$0.0
Activos Biológicos	\$0.0	\$0.0	\$0.0	\$0.0	\$0.0	\$0.0
Bienes Inmuebles	\$0.0	\$0.0	\$0.0	\$0.0	\$0.0	\$0.0
Activos Intangibles	\$0.0	\$0.0	\$0.0	\$0.0	\$0.0	\$0.0
Inversión Pública	\$0.0	\$0.0	\$0.0	\$0.0	\$0.0	\$0.0
Obra Pública en Bienes de Dominio Público	\$0.0	\$0.0	\$0.0	\$0.0	\$0.0	\$0.0
Obra Pública en Bienes Propios	\$0.0	\$0.0	\$0.0	\$0.0	\$0.0	\$0.0
Proyectos Productivos y Acciones de Fomento	\$0.0	\$0.0	\$0.0	\$0.0	\$0.0	\$0.0
Inversiones Financieras y Otras Provisiones	\$0.0	\$0.0	\$0.0	\$0.0	\$0.0	\$0.0
Inversiones Para el Fomento de Actividades Productivas.	\$0.0	\$0.0	\$0.0	\$0.0	\$0.0	\$0.0
Acciones y Participaciones de Capital	\$0.0	\$0.0	\$0.0	\$0.0	\$0.0	\$0.0
Compra de Títulos y Valores	\$0.0	\$0.0	\$0.0	\$0.0	\$0.0	\$0.0
Concesión de Préstamos	\$0.0	\$0.0	\$0.0	\$0.0	\$0.0	\$0.0
Inversiones en Fideicomisos, Mandatos y Otros Análogos	\$0.0	\$0.0	\$0.0	\$0.0	\$0.0	\$0.0
Otras Inversiones Financieras	\$0.0	\$0.0	\$0.0	\$0.0	\$0.0	\$0.0
Provisiones para Contingencias y Otras Erogaciones Especiales	\$0.0	\$0.0	\$0.0	\$0.0	\$0.0	\$0.0
Participaciones y Aportaciones	\$0.0	\$0.0	\$0.0	\$0.0	\$0.0	\$0.0
Participaciones	\$0.0	\$0.0	\$0.0	\$0.0	\$0.0	\$0.0
Aportaciones	\$0.0	\$0.0	\$0.0	\$0.0	\$0.0	\$0.0
Convenios	\$0.0	\$0.0	\$0.0	\$0.0	\$0.0	\$0.0
Deuda Pública	\$0.0	\$0.0	\$0.0	\$0.0	\$0.0	\$0.0
Amortización de la Deuda Pública	\$0.0	\$0.0	\$0.0	\$0.0	\$0.0	\$0.0
Intereses de la Deuda Pública	\$0.0	\$0.0	\$0.0	\$0.0	\$0.0	\$0.0
Comisiones de la Deuda Pública	\$0.0	\$0.0	\$0.0	\$0.0	\$0.0	\$0.0
Gastos de la Deuda Pública	\$0.0	\$0.0	\$0.0	\$0.0	\$0.0	\$0.0
Costo por Coberturas	\$0.0	\$0.0	\$0.0	\$0.0	\$0.0	\$0.0
Apoyos Financieros	\$0.0	\$0.0	\$0.0	\$0.0	\$0.0	\$0.0
Adeudos de Ejercicios Fiscales Anteriores (Adefas)	\$0.0	\$0.0	\$0.0	\$0.0	\$0.0	\$0.0
Total del Gasto	\$66,139.9	\$7,151.9	\$73,291.8	\$71,236.5	\$66,896.0	\$2,055.3

Bajo protesta de decir verdad declaramos que los Estados Financieros y sus notas, son razonablemente correctos y son responsabilidad del emisor

La suma de los parciales puede no coincidir con el total, debido al redondeo.



CARLOS ALBERTO RIVERA AGUIRRE

RECTOR



JOSÉ IGNACIO HERNÁNDEZ GARCÍA

SECRETARIO ADMINISTRATIVO



Cuenta Pública 2020
Estado Analítico del Ejercicio del Presupuesto de Egresos.
Clasificación Administrativa



Del 1o. de Enero al 31 de Diciembre de 2020

Miles de Pesos


Ente Público: UNIVERSIDAD POLITECNICA DE PUEBLA

Concepto	Egresos					Subejercicio
	Aprobado	Ampliaciones/ (Reducciones)	Modificado	Devengado	Pagado	
	1	2	3 = (1 + 2)	4	5	
RECTORIA	\$0.0	\$8,613.2	\$8,613.2	\$8,613.2	\$8,378.8	\$0.0
SECRETARIA ADMINISTRATIVA	\$0.0	\$4,643.1	\$4,643.1	\$4,633.5	\$4,524.9	\$9.6
SECRETARIA ACADEMICA	\$66,139.9	-\$6,104.4	\$60,035.5	\$57,989.8	\$53,992.3	\$2,045.7
Total del Gasto	\$66,139.9	\$7,151.9	\$73,291.8	\$71,236.5	\$66,896.0	\$2,055.3

Bajo protesta de decir verdad declaramos que los Estados Financieros y sus notas, son razonablemente correctos y son responsabilidad del emisor

La suma de los parciales puede no coincidir con el total, debido al redondeo.


 CARLOS ALBERTO RIVERA AGUIRRE
 RECTOR


 JOSÉ IGNACIO HERNÁNDEZ GARCÍA
 SECRETARIO ADMINISTRATIVO

Cuenta Pública 2020
Estado Analítico del Ejercicio del Presupuesto de Egresos.
Clasificación Funcional (Finalidad y Función)
Del 1o. de Enero al 31 de Diciembre de 2020
Miles de Pesos




Concepto	Egresos					Subejercicio
	Aprobado	Ampliaciones/ (Reducciones)	Modificado	Devengado	Pagado	
	1	2	3 = (1 + 2)	4	5	
Transferencias, Participaciones y Aportaciones entre Diferentes Niveles y Ordenes de Gobierno	\$0.0	\$0.0	\$0.0	\$0.0	\$0.0	\$0.0
Saneamiento del Sistema Financiero	\$0.0	\$0.0	\$0.0	\$0.0	\$0.0	\$0.0
Adeudos de Ejercicios Fiscales Anteriores	\$0.0	\$0.0	\$0.0	\$0.0	\$0.0	\$0.0
Total del Gasto	\$66,139.9	\$7,151.9	\$73,291.8	\$71,236.5	\$66,896.0	\$2,055.3

Bajo protesta de decir verdad declaramos que los Estados Financieros y sus notas, son razonablemente correctos y son responsabilidad del emisor

La suma de los parciales puede no coincidir con el total, debido al redondeo.



CARLOS ALBERTO RIVERA AGUIRRE
 RECTOR



JOSÉ IGNACIO HERNÁNDEZ GARCÍA
 SECRETARIO ADMINISTRATIVO



Cuenta Pública 2020
Endeudamiento neto
Del 1o. de Enero al 31 de Diciembre de 2020
Miles de Pesos



Ente Público: UNIVERSIDAD POLITECNICA DE PUEBLA

SIN INFORMACIÓN QUE PRESENTAR

Bajo protesta de decir verdad declaramos que los Estados Financieros y sus notas, son razonablemente correctos y son responsabilidad del emisor

La suma de los parciales puede no coincidir con el total, debido al redondeo.

CARLOS ALBERTO RIVERA AGUIRRE

RECTOR

JOSÉ IGNACIO HERNÁNDEZ GARCÍA

SECRETARIO ADMINISTRATIVO



Cuenta Pública 2020
Intereses de la deuda
Del 1o. de Enero al 31 de Diciembre de 2020
Miles de Pesos



Ente Público: UNIVERSIDAD POLITÉCNICA DE PUEBLA

SIN INFORMACIÓN QUE PRESENTAR

Bajo protesta de decir verdad declaramos que los Estados Financieros y sus notas, son razonablemente correctos y son responsabilidad del emisor

La suma de los parciales puede no coincidir con el total, debido al redondeo.

CARLOS ALBERTO RIVERA AGUIRRE
RECTOR

JOSÉ IGNACIO HERNÁNDEZ GARCÍA
SECRETARIO ADMINISTRATIVO

Cuenta Pública 2020
Estado analítico de ingresos
Del 1o. de Enero al 31 de Diciembre de 2020
Miles de Pesos



Ente Público: UNIVERSIDAD POLITECNICA DE PUEBLA

Rubro de Ingresos	Ingreso					Diferencia 6 = (5 - 1)
	Estimado	Ampliaciones y Reducciones	Modificado	Devengado	Recaudado	
	1	2	3 = (1 + 2)	4	5	
Impuestos	\$0.0	\$0.0	\$0.0	\$0.0	\$0.0	\$0.0
Cuotas y Aportaciones de Seguridad Social	\$0.0	\$0.0	\$0.0	\$0.0	\$0.0	\$0.0
Contribuciones de Mejoras	\$0.0	\$0.0	\$0.0	\$0.0	\$0.0	\$0.0
Derechos	\$0.0	\$0.0	\$0.0	\$0.0	\$0.0	\$0.0
Productos	\$0.0	\$42.0	\$42.0	\$42.0	\$42.0	\$42.0
Aprovechamientos	\$110.0	\$0.0	\$110.0	\$0.0	\$0.0	-\$110.0
Ingresos por Ventas de Bienes, Prestación de Servicios y otros Ingresos	\$270.0	\$156.7	\$426.7	\$156.7	\$156.7	-\$113.3
Participaciones, Aportaciones, Convenios, Incentivos derivados de la Colaboración Fiscal y Fondos distintos de Aportaciones	\$0.0	\$0.0	\$0.0	\$0.0	\$0.0	\$0.0
Transferencias, Asignaciones, Subsidios y Subvenciones, y Pensiones y Jubilaciones	\$65,759.9	\$6,755.8	\$72,515.7	\$69,411.0	\$69,411.0	\$3,651.1
Ingresos Derivados de Financiamientos	\$0.0	\$0.0	\$0.0	\$0.0	\$0.0	\$0.0
Total	\$66,139.9	\$6,954.5	\$73,094.4	\$69,609.7	\$69,609.7	\$3,469.8
				Ingresos excedentes ¹		

Estado Analítico de Ingresos Por Fuente de Financiamiento	Ingreso					Diferencia 6 = (5 - 1)
	Estimado	Ampliaciones y Reducciones	Modificado	Devengado	Recaudado	
	1	2	3 = (1 + 2)	4	5	
Ingresos del Poder Ejecutivo Federal o Estatal y de los Municipios	\$110.0	\$0.0	\$110.0	\$0.0	\$0.0	-\$110.0
Impuestos	\$0.0	\$0.0	\$0.0	\$0.0	\$0.0	\$0.0
Cuotas y Aportaciones de Seguridad Social	\$0.0	\$0.0	\$0.0	\$0.0	\$0.0	\$0.0
Contribuciones de Mejoras	\$0.0	\$0.0	\$0.0	\$0.0	\$0.0	\$0.0
Derechos	\$0.0	\$0.0	\$0.0	\$0.0	\$0.0	\$0.0
Productos	\$0.0	\$0.0	\$0.0	\$0.0	\$0.0	\$0.0
Aprovechamientos	\$110.0	\$0.0	\$110.0	\$0.0	\$0.0	-\$110.0
Participaciones, Aportaciones, Convenios, Incentivos derivados de la Colaboración Fiscal y Fondos distintos de Aportaciones	\$0.0	\$0.0	\$0.0	\$0.0	\$0.0	\$0.0
Transferencias, Asignaciones, Subsidios y Subvenciones, y Pensiones y Jubilaciones	\$0.0	\$0.0	\$0.0	\$0.0	\$0.0	\$0.0
Ingresos de los Entes Públicos de los Poderes Legislativo y Judicial, de los Organismos Autónomos y del Sector Paraestatal o Paramunicipal, así como las empresas Productivas del Estado	\$66,029.9	\$6,954.5	\$72,984.4	\$69,609.7	\$69,609.7	\$3,579.8
Cuotas y Aportaciones de Seguridad Social	\$0.0	\$0.0	\$0.0	\$0.0	\$0.0	\$0.0
Productos	\$0.0	\$42.0	\$42.0	\$42.0	\$42.0	\$42.0
Ingresos por Ventas de Bienes, Prestación de Servicios y otros Ingresos	\$270.0	\$156.7	\$426.7	\$156.7	\$156.7	-\$113.3
Transferencias, Asignaciones, Subsidios y Subvenciones, y Pensiones y Jubilaciones	\$65,759.9	\$6,755.8	\$72,515.7	\$69,411.0	\$69,411.0	\$3,651.1
Ingresos derivados de financiamiento	\$0.0	\$0.0	\$0.0	\$0.0	\$0.0	\$0.0
Ingresos Derivados de Financiamientos	\$0.0	\$0.0	\$0.0	\$0.0	\$0.0	\$0.0
Total	\$66,139.9	\$6,954.5	\$73,094.4	\$69,609.7	\$69,609.7	\$3,469.8
				Ingresos excedentes¹		

1. Los ingresos excedentes se presentan para efectos de cumplimiento de la Ley General de Contabilidad Gubernamental y el importe reflejado debe ser siempre mayor a cero

Bajo protesta de decir verdad declaramos que los Estados Financieros y sus notas, son razonablemente correctos y son responsabilidad del emisor

La suma de los parciales puede no coincidir con el total, debido al redondeo.



CARLOS ALBERTO RIVERA AGUIRRE

RECTOR



JOSÉ IGNACIO HERNÁNDEZ GARCÍA

SECRETARIO ADMINISTRATIVO

Ente Público: UNIVERSIDAD POLITECNICA DE PUEBLA

Concepto	Estimado	Devengado	Pagado ³
I. Ingresos Presupuestarios (I=1+2)	\$66,139.9	\$69,609.7	\$69,609.7
1. Ingresos del Gobierno de la Entidad Federativa ¹	\$0.0	\$0.0	\$0.0
2. Ingresos del Sector Paraestatal ¹	\$66,139.9	\$69,609.7	\$69,609.7
II. Egresos Presupuestarios (II=3+4)	\$66,139.9	\$71,236.5	\$66,896.0
3. Egresos del Gobierno de la Entidad Federativa ²	\$0.0	\$0.0	\$0.0
4. Egresos del Sector Paraestatal ²	\$66,139.9	\$71,236.5	\$66,896.0
III. Balance Presupuestario (Superávit o Déficit) (III = I - II)	\$0.0	-\$1,626.8	\$2,713.7

Concepto	Estimado	Devengado	Pagado ³
III. Balance presupuestario (Superávit o Déficit)	\$0.0	-\$1,626.8	\$2,713.7
IV. Intereses, Comisiones y Gastos de la Deuda	\$0.0	\$0.0	\$0.0
V. Balance Primario (Superávit o Déficit) (V= III - IV)	\$0.0	-\$1,626.8	\$2,713.7

Concepto	Estimado	Devengado	Pagado ³
A. Financiamiento	\$0.0	\$0.0	\$0.0
B. Amortización de la deuda	\$0.0	\$0.0	\$0.0
C. Endeudamiento ó desendeudamiento (C = A - B)	\$0.0	\$0.0	\$0.0

1. Los Ingresos que se presentan son los ingresos presupuestarios totales sin incluir los ingresos por financiamientos. Los Ingresos del Gobierno de la Entidad Federativa corresponden a los del Poder Ejecutivo, Legislativo Judicial y Autónomos


2. Los egresos que se presentan son los egresos presupuestarios totales sin incluir los egresos por amortización. Los egresos del Gobierno de la Entidad Federativa corresponden a los del Poder Ejecutivo, Legislativo, Judicial y Órganos Autónomos

3. Para Ingresos se reportan los ingresos recaudados; para egresos se reportan los egresos pagados

Bajo protesta de decir verdad declaramos que los Estados Financieros y sus notas, son razonablemente correctos y son responsabilidad del emisor

La suma de los parciales puede no coincidir con el total, debido al redondeo.


 CARLOS ALBERTO RIVERA AGUIRRE
 RECTOR


 JOSÉ IGNACIO HERNÁNDEZ GARCÍA
 SECRETARIO ADMINISTRATIVO

Cuenta Pública 2020
Gasto por categoría programática
Del 1o. de Enero al 31 de Diciembre de 2020
Miles de Pesos



Ente Público: UNIVERSIDAD POLITÉCNICA DE PUEBLA

Concepto	Egresos					Subejercicio 6 = (3 - 4)
	Aprobado	Ampliaciones/ (Reducciones)	Modificado	Devengado	Pagado	
	1	2	3 = (1 + 2)	4	5	
Programas	\$66,139.9	\$7,151.9	\$73,291.8	\$71,236.5	\$66,896.0	\$2,055.3
*Subsidios: Sector Social y Privado o Entidades Federativas y Municipios	\$0.0	\$0.0	\$0.0	\$0.0	\$0.0	\$0.0
*Desempeño de las Funciones	\$66,139.9	\$7,151.9	\$73,291.8	\$71,236.5	\$66,896.0	\$2,055.3
*Prestación de Servicios Públicos	\$66,139.9	\$7,151.9	\$73,291.8	\$71,236.5	\$66,896.0	\$2,055.3
*Administrativos y de Apoyo	\$0.0	\$0.0	\$0.0	\$0.0	\$0.0	\$0.0
*Compromisos	\$0.0	\$0.0	\$0.0	\$0.0	\$0.0	\$0.0
*Obligaciones	\$0.0	\$0.0	\$0.0	\$0.0	\$0.0	\$0.0
*Programas de Gasto Federalizado (Gobierno Federal)	\$0.0	\$0.0	\$0.0	\$0.0	\$0.0	\$0.0
Participaciones a entidades federativas y municipios	\$0.0	\$0.0	\$0.0	\$0.0	\$0.0	\$0.0
Costo financiero, deuda o apoyos a deudores y ahorradores de la banca	\$0.0	\$0.0	\$0.0	\$0.0	\$0.0	\$0.0
Adeudo de ejercicios fiscales anteriores	\$0.0	\$0.0	\$0.0	\$0.0	\$0.0	\$0.0
Total del Gasto	\$66,139.9	\$7,151.9	\$73,291.8	\$71,236.5	\$66,896.0	\$2,055.3

Bajo protesta de decir verdad declaramos que los Estados Financieros y sus notas, son razonablemente correctos y son responsabilidad del emisor

La suma de los parciales puede no coincidir con el total, debido al redondeo.


CARLOS ALBERTO RIVERA AGUIRRE

RECTOR


JOSÉ IGNACIO HERNÁNDEZ GARCÍA

SECRETARIO ADMINISTRATIVO



UNIVERSIDAD POLITÉCNICA DE PUEBLA
INDICADORES PARA RESULTADOS 1/
DEL 01 DE ENERO AL 31 DICIEMBRE 2020
CUENTA PÚBLICA 2020

PP	Programa Presupuestario / Indicador	INDICADORES				METAS					PRESUPUESTO (MILES DE PESOS)				
		Nivel	Tipo ^{1/}	Dimensión a Medir	Unidad de Medida	Aprobada	Modificada	Alcanzada	Alc./ Aprob.	Alc./ Modif.	Aprobado	Modificado	Devengado ^{2/}	Dev./ Aprob.	Dev./ Modif.
6111	Grado Promedio de Escolaridad de la Población de 15 años y más por Entidad Federativa/ Porcentaje de Alumnos Egresados Titulados	FIN	Estratégico	Eficacia	Persona	166,163.00	166,163.00				66,139,825.00	73,291,852.19	71,236,546.00	107.71%	97.20%
6112	Eficiencia Terminal	PROPOSITO	Estratégico	Eficacia	Porcentaje	76.92	76.92				42,991,218.20	47,756,240.63	45,503,663.13	105.64%	95.28%
6113	Número de sistemas de gestión implementados	Componente	Estratégico	Calidad	Sistema	3.00	3.00				5,787,176.70	5,789,696.38	7,500,162.39	129.60%	129.54%
6114	Porcentaje de Estudiantes Participantes en Actividades de Integración	Componente	Estratégico	Eficacia	Porcentaje	90.00	90.00				11,574,353.40	12,890,056.28	10,802,722.48	93.33%	85.75%
6115	Porcentaje de deserción escolar.	Componente	Estratégico	Eficacia	Porcentaje	11.50	11.50				5,787,176.70	5,787,176.70	7,430,000.00	128.39%	128.39%
6116	Porcentaje de Convenios Realizados	Componente	Estratégico	Eficacia	Porcentaje	100.00	100.00				-	1,366,690.10		N/A	
6117	Porcentaje de Personal Directivo, Docente y Administrativo en Cursos de	Componente	Estratégico	Eficacia	Porcentaje										
6118	Porcentaje de Espacios Educativos que Recibieron Mantenimiento	Componente	Estratégico	Calidad	Porcentaje										
6119	Porcentaje de absorción de la Universidad/Variación Porcentual de la Matrícula	Componente	Estratégico/Gestión	Calidad	Porcentaje										
6120		Componente	Estratégico/Gestión	Eficiencia/Eficacia											

1/ 2016 se reportará el tipo de indicador estratégico.

2/ De conformidad con el artículo 52 de la Ley General de Contabilidad Gubernamental (LOGCG), se considera como base de registro el Momento Contable del Devengado..
Fuente: Secretaría de Finanzas y Administración.

"Bajo protesta de decir verdad declaramos que los Estados Financieros y sus Notas son razonablemente correctos y responsabilidad del emisor"


MTR. CARLOS ALBERTO RIVERA AGUIRRE
RECTOR


MTR. JOSÉ IGNACIO HERNÁNDEZ GARCÍA
SECRETARIO ADMINISTRATIVO

Ente Público: UNIVERSIDAD POLITÉCNICA DE PUEBLA

SIN INFORMACIÓN QUE PRESENTAR



CARLOS ALBERTO RIVERA AGUIRRE

RECTOR



JOSÉ IGNACIO HERNÁNDEZ GARCÍA

SECRETARIO ADMINISTRATIVO

Cuenta Pública 2020
Relación de bienes muebles que componen el patrimonio
Del 1o. de Enero al 31 de Diciembre de 2020
Miles de Pesos

Ente Público: UNIVERSIDAD POLITECNICA DE PUEBLA

Código	Descripción del Bien Mueble	Valor en libros
107	BUTACA	\$2.5
108	BUTACA	\$2.5
109	BUTACA	\$2.5
110	BUTACA	\$2.5
111	BUTACA	\$2.5
112	BUTACA	\$2.5
113	BUTACA	\$2.5
114	BUTACA	\$2.5
115	BUTACA	\$2.5
116	BUTACA	\$2.5
117	BUTACA	\$2.5
118	BUTACA	\$2.5
119	BUTACA	\$2.5
120	BUTACA	\$2.5
121	BUTACA	\$2.5
122	BUTACA	\$2.5
123	BUTACA	\$2.5
124	BUTACA	\$2.5
125	BUTACA	\$2.5
126	BUTACA	\$2.5
127	LIBRERO VERTICAL 4 PUERTAS	\$3.2
128	ESTACION L DE MADERA	\$2.5
129	SILLA SPACE	\$2.5
130	MESA DE TRABAJO PARA LABORATORIO	\$8.3
131	MESA DE TRABAJO PARA LABORATORIO	\$8.3
132	MESA PARA LABORATORIO	\$8.3
133	MESA DE TRABAJO PARA LABORATORIO	\$8.3
134	MESA DE TRABAJO PARA LABORATORIO	\$8.3
135	MESA DE TRABAJO PARA LABORATORIO	\$8.3
136	MESA DE TRABAJO PARA LABORATORIO	\$8.3
137	MESA DE TRABAJO PARA LABORATORIO	\$8.3
138	MESA DE TRABAJO PARA LABORATORIO	\$8.3
139	MESA DE TRABAJO PARA LABORATORIO	\$8.3
140	AREA DE CASILLEROS	\$5.9
141	AREA DE VIDEO EN EQUIPOS	\$4.5
142	AREA DE VIDEO EN EQUIPOS	\$4.5
143	AREA DE VIDEO EN EQUIPOS	\$4.5
144	AREA DE VIDEO EN EQUIPOS	\$4.5
145	AREA DE VIDEO EN EQUIPOS	\$4.5
146	MODULO TRAPEZOIDAL	\$12.6
147	MODULO TRAPEZOIDAL	\$12.6
148	MODULO TRAPEZOIDAL	\$12.6
149	MODULO TRAPEZOIDAL	\$12.6
150	AREA DE AUDIO INDIVIDUAL	\$5.5
151	AREA DE AUDIO INDIVIDUAL	\$5.5
152	AREA DE AUDIO INDIVIDUAL	\$5.5
153	AREA DE AUDIO INDIVIDUAL	\$5.5
154	AREA DE AUDIO INDIVIDUAL	\$5.5
155	MODULO DE TRABAJO PARA PROFESORES	\$12.6
156	GABINETE UNIVERSAL METALICO C/2 PUERTAS	\$2.5
157	GABINETE UNIVERSAL METALICO C/2 PUERTAS	\$2.5
158	GABINETE UNIVERSAL METALICO C/2 PUERTAS	\$2.5
159	GABINETE UNIVERSAL METALICO C/2 PUERTAS	\$2.5

Cuenta Pública 2020
Relación de bienes muebles que componen el patrimonio
Del 1o. de Enero al 31 de Diciembre de 2020
Miles de Pesos

Código	Descripción del Bien Mueble	Valor en libros
5695	CAMINADORA	\$9.4
5696	AUTOMOVIL KIA	\$248.4



CARLOS ALBERTO RIVERA AGUIRRE
RECTOR



JOSÉ IGNACIO HERNÁNDEZ GARCÍA
SECRETARIO ADMINISTRATIVO

Cuenta Pública 2020
Relación de bienes inmuebles que componen el patrimonio
Del 1o. de Enero al 31 de Diciembre de 2020
Miles de Pesos

Ente Público: UNIVERSIDAD POLITÉCNICA DE PUEBLA

Código	Descripción del Bien Inmueble	Valor en libros
1	TERRENOS	\$1,958.4
2	EDIFICIO DE DOCENCIA DOS NIVELES AULAS, LABORATORIOS	\$27,921.8
3	EDIFICIO DE LABORATORIOS Y TALLERES	\$11,161.5
4	UNIDAD DE DOCENCIA TIPO II SALONES DE CLASE	\$22,124.4
5	UNIDAD DE LABORATORIOS Y TALLERES II CUERPO "B"	\$13,440.2
6	CONSTRUCCION DE DOS NIVELES BIBLIOTECA ESPECIAL DE CONCRETO	\$17,373.5
7	TERMINACION DE LA COSTRUCCION LT-2 EDIFICIO LT-2 MODULO B CUERPO DE LABORAT	\$2,847.5
8	CONSTRUCCION DEL CUERPO "A" CUBICULOS LT LABORATORIOS Y TALLERES	\$1,727.8
9	CONSTRUCCION DEL CUERPO "A" CUBICULOS LT LABORATORIOS Y TALLERES	\$6,439.7
10	CUBICULOS CUERPO A LT LABORATORIOS Y TALLERES	\$570.2
11	PRIMERA ETAPA EDIFICIO DE DOCENCIA DOS NIVELES AULAS, LABORATORIOS	\$14,997.2
12	SUBESTACION ELECTRICA 300 KVA.	\$1,428.0
13	TERRENO CANCHA MULTIPLE Y ANDADOR	\$659.5
14	TERRENO CANCHA MULTIPLE Y ANDADOR	\$659.5
15	TERRENO CANCHA MULTIPLE Y ANDADOR	\$659.5
16	TERRENO ADAPTACIONES ESTACIONAMIENTO Y GUARNICIÓN	\$408.5
17	ALMACEN	\$3,438.9
18	ANEXOS SUBESTACION ELEC	\$717.2
19	CANCHA DE USOS MULTIPLES	\$484.9
20	CONSTRUCCION DE UN ESTACIONAMIENTO	\$1,319.3
21	CUBIERTA PARA ANDADORES	\$588.6
22	SEGUNDA ETAPA DEL EDIFICIO DE DOCENCIA DE DOS NIVELES	\$12,963.7



CARLOS ALBERTO RIVERA AGUIRRE

RECTOR



JOSÉ IGNACIO HERNÁNDEZ GARCÍA

SECRETARIO ADMINISTRATIVO



Cuenta Pública 2020
Relación de cuentas bancarias productivas específicas
Del 1o. de Enero al 31 de Diciembre de 2020
Miles de Pesos




Ente Público: UNIVERSIDAD POLITÉCNICA DE PUEBLA

Fondo, Programa o Convenio	Datos de la Cuenta Bancaria	
	Institución Bancaria	Número de Cuenta
FEDERAL CONCENTRADORA	BANCO SANTANDER (MEXICO) S.A., INSTITUCION DE BANCA MULTIPLE, GRUPO FINANCIERO SANTANDER	17000003940
FEDERAL PRODEP	BANCO SANTANDER (MEXICO) S.A., INSTITUCION DE BANCA MULTIPLE, GRUPO FINANCIERO SANTANDER	65506322271
ESTATAL CONCENTRADORA	BANCO SANTANDER (MEXICO) S.A., INSTITUCION DE BANCA MULTIPLE, GRUPO FINANCIERO SANTANDER	17000003664
ESTATAL CAPTACION DE DERECHOS	BANCO SANTANDER (MEXICO) S.A., INSTITUCION DE BANCA MULTIPLE, GRUPO FINANCIERO SANTANDER	17000003650
FEDERAL SUBSIDIO ORDINARIO	BANCO SANTANDER (MEXICO) S.A., INSTITUCION DE BANCA MULTIPLE, GRUPO FINANCIERO SANTANDER	17000007007
ESTATAL SUBSIDIO ORDINARIO	BANCO SANTANDER (MEXICO) S.A., INSTITUCION DE BANCA MULTIPLE, GRUPO FINANCIERO SANTANDER	17000006995



CARLOS ALBERTO RIVERA AGUIRRE
RECTOR



JOSÉ IGNACIO HERNÁNDEZ GARCÍA
SECRETARIO ADMINISTRATIVO

Cuenta Pública 2020
Relación de esquemas bursátiles y de coberturas financieras
Del 1o. de enero al 31 de diciembre de 2020
Miles de Pesos

Ente Público: UNIVERSIDAD POLITECNICA DE PUEBLA

NO APLICA



Cuenta Pública 2020
F1 Estado de Situación Financiera Detallado - LDF
Al 31 de Diciembre de 2019 y al 31 de Diciembre de 2020
Miles de Pesos



Ente Público: UNIVERSIDAD POLITÉCNICA DE PUEBLA

Concepto (c)	2020	31 de diciembre de 2019	Concepto (c)	2020	31 de diciembre de 2019
ACTIVO			PASIVO		
Activo Circulante			Pasivo Circulante		
a. Efectivo y Equivalentes (a=a1+a2+a3+a4+a5+a6+a7)	\$5,808.6	\$5,247.5	a. Cuentas por Pagar a Corto Plazo (a=a1+a2+a3+a4+a5+a6+a7+a8+a9)	\$4,345.3	\$3,130.1
a1) Efectivo	\$5,808.6	\$5,247.5	a1) Servicios Personales por Pagar a Corto Plazo	\$1,225.0	\$279.0
a2) Bancos/Tesorería	\$0.0	\$0.0	a2) Proveedores por Pagar a Corto Plazo	\$2,862.6	\$2,084.7
a3) Bancos/Depositos y Otros	\$0.0	\$0.0	a3) Contratas por Obras Públicas por Pagar a Corto Plazo	\$0.0	\$0.0
a4) Inversiones Temporales (Plazo 3 meses)	\$0.0	\$0.0	a4) Participaciones y Aportaciones por Pagar a Corto Plazo	\$0.0	\$0.0
a5) Fondos con Afectación Específica	\$0.0	\$0.0	a5) Transferencias Otorgadas por Pagar a Corto Plazo	\$1.1	\$465.2
a6) Depósitos de Fondos de Terceiros en Garantía y/o Administración	\$0.0	\$0.0	a6) Intereses, Comisiones y Otros Gastos de la Deuda Pública por Pagar a Corto Plazo	\$0.0	\$0.0
a7) Otros Efectivos y Equivalentes	\$0.0	\$0.0	a7) Retenciones y Contribuciones por Pagar a Corto Plazo	\$225.6	\$301.2
b. Derechos a Recibir Efectivo o Equivalentes (b=b1+b2+b3+b4+b5+b6+b7)	\$0.1	\$0.0	a8) Devoluciones de la Ley de Ingresos por Pagar a Corto Plazo	\$0.0	\$0.0
b1) Inversiones Financieras de Corto Plazo	\$0.0	\$0.0	a9) Otras Cuentas por Pagar a Corto Plazo	\$0.0	\$0.0
b2) Cuentas por Cobrar a Corto Plazo	\$0.0	\$0.0	b. Documentos por Pagar a Corto Plazo (b=b1+b2+b3)	\$0.0	\$0.0
b3) Deudores Diversos por Cobrar a Corto Plazo	\$0.1	\$0.0	b1) Documentos Comerciales por Pagar a Corto Plazo	\$0.0	\$0.0
b4) Ingresos por Recuperar a Corto Plazo	\$0.0	\$0.0	b2) Documentos con Contratas por Obras Públicas por Pagar a Corto Plazo	\$0.0	\$0.0
b5) Deudores por Anticipos de la Tesorería a Corto Plazo	\$0.0	\$0.0	b3) Otros Documentos por Pagar a Corto Plazo	\$0.0	\$0.0
b6) Préstamos Otorgados a Corto Plazo	\$0.0	\$0.0	c. Porción a Corto Plazo de la Deuda Pública a Largo Plazo (c=c1+c2)	\$0.0	\$0.0
b7) Otros Derechos a Recibir Efectivo o Equivalentes a Corto Plazo	\$0.0	\$0.0	c1) Porción a Corto Plazo de la Deuda Pública	\$0.0	\$0.0
c. Derechos a Recibir Bienes o Servicios (c=c1+c2+c3+c4+c5)	\$0.0	\$0.0	c2) Porción a Corto Plazo de Avanzamiento Financiero	\$0.0	\$0.0
c1) Anticipo a Proveedores por Adquisición de Bienes y Prestación de Servicios a Corto Plazo	\$0.0	\$0.0	d. Títulos y Valores a Corto Plazo	\$0.0	\$0.0
c2) Anticipo a Proveedores por Adquisición de Bienes Inmuebles y Muebles a Corto Plazo	\$0.0	\$0.0	e. Pasivos Diferidos a Corto Plazo (e=e1+e2+e3)	\$0.0	\$0.0
c3) Anticipo a Proveedores por Adquisición de Bienes Intangibles a Corto Plazo	\$0.0	\$0.0	e1) Ingresos Cobrados por Adelantado a Corto Plazo	\$0.0	\$0.0
c4) Anticipo a Contratistas por Obras Públicas a Corto Plazo	\$0.0	\$0.0	e2) Intereses Cobrados por Adelantado a Corto Plazo	\$0.0	\$0.0
c5) Otros Derechos a Recibir Bienes o Servicios a Corto Plazo	\$0.0	\$0.0	e3) Otros Pasivos Diferidos a Corto Plazo	\$0.0	\$0.0
d. Inventarios (d=d1+d2+d3+d4+d5)	\$0.0	\$0.0	f. Fondos y Bienes de Terceros en Garantía y/o Administración a Corto Plazo (f=f1+f2+f3+f4+f5+f6)	\$0.0	\$0.0
d1) Inventario de Mercancías para Venta	\$0.0	\$0.0	f1) Fondos en Garantía a Corto Plazo	\$0.0	\$0.0
d2) Inventario de Mercancías Terminadas	\$0.0	\$0.0	f2) Fondos en Administración a Corto Plazo	\$0.0	\$0.0
d3) Inventario de Mercancías en Proceso de Elaboración	\$0.0	\$0.0	f3) Fondos Contingentes a Corto Plazo	\$0.0	\$0.0
d4) Inventario de Materias Primas, Materiales y Suministros para Producción	\$0.0	\$0.0	f4) Fondos de Fideicomisos, Mandatos y Contratos Análogos a Corto Plazo	\$0.0	\$0.0

Cuenta Pública 2020
F1 Estado de Situación Financiera Detallado - LDF
Al 31 de Diciembre de 2019 y al 31 de Diciembre de 2020
Miles de Pesos



Concepto (c)	2020	31 de diciembre de 2019	Concepto (c)	2020	31 de diciembre de 2019
d5) Bienes en Tránsito	\$0.0	\$0.0	h5) Otros Fondos de Terceros en Garantía y/o Administración a Corto Plazo	\$0.0	\$0.0
e. Almacenes	\$0.0	\$0.0	h6) Valores y Bienes en Garantía a Corto Plazo	\$0.0	\$0.0
f. Estimación por Pérdida o Deterioro de Activos Circulantes (f1+f2)	\$0.0	\$0.0	g. Provisiones a Corto Plazo (g1+g2+g3)	\$0.0	\$0.0
f1) Estimaciones para Cuentas Incobrables por Derechos a Recibir Efectivo o Equivalentes	\$0.0	\$0.0	g1) Provisión para Demandas y Juicios a Corto Plazo	\$0.0	\$0.0
f2) Estimación por Deterioro de Inventario	\$0.0	\$0.0	g2) Provisión para Contingencias a Corto Plazo	\$0.0	\$0.0
g. Otros Activos Circulantes (g1+g2+g3+g4)	\$55.2	\$55.2	g3) Otras Provisiones a Corto Plazo	\$0.0	\$0.0
g1) Valores en Garantía	\$56.2	\$56.2	h. Otros Pasivos a Corto Plazo (h1+h2+h3)	\$0.0	\$0.0
g2) Bienes en Garantía (excluye depósitos de fondos)	\$0.0	\$0.0	h1) Ingresos por Clasificar	\$0.0	\$0.0
g3) Bienes Devueltos de Embargos, Decomisos, Aseguramientos y Opciones en Pago	\$0.0	\$0.0	h2) Recaudación por Participar	\$0.0	\$0.0
g4) Adquisición con Fondos de Terceros	\$0.0	\$0.0	h3) Otros Pasivos Circulantes	\$0.0	\$0.0
IA. Total de Activos Circulantes (IA = a + b + c + d + e + f + g)	\$5,893.9	\$6,302.7	IIA. Total de Pasivos Circulantes (IIA = a + b + c + d + e + f + g + h)	\$4,345.3	\$3,130.1
Activo No Circulante			Pasivo No Circulante		
a. Inversiones Financieras a Largo Plazo	\$0.0	\$0.0	a. Cuentas por Pagar a Largo Plazo	\$0.0	\$0.0
b. Derechos a Recibir Efectivo o Equivalentes a Largo Plazo	\$0.0	\$0.0	b. Documentos por Pagar a Largo Plazo	\$0.0	\$0.0
c. Bienes Inmuebles, Infraestructura y Construcciones en Proceso	\$143,889.7	\$143,889.7	c. Deuda Pública a Largo Plazo	\$0.0	\$0.0
d. Bienes Muebles	\$30,176.6	\$88,534.2	d. Pasivos Diferidos a Largo Plazo	\$0.0	\$0.0
e. Activos Intangibles	\$445.4	\$445.4	e. Fondos y Bienes de Terceros en Garantía y/o en Administración a Largo Plazo	\$0.0	\$0.0
f. Depreciación, Deterioro y Amortización Acumulada de Bienes	-\$37,221.2	-\$26,288.8	f. Provisiones a Largo Plazo	\$0.0	\$0.0
g. Activos Diferidos	\$0.0	\$0.0	IB. Total de Pasivos No Circulantes (IB = a + b + c + d + e + f)	\$0.0	\$0.0
h. Estimación por Pérdida o Deterioro de Activos no Circulantes	\$0.0	\$0.0	II. Total del Pasivo (II = IIA + IB)	\$4,345.3	\$3,130.1
i. Otros Activos no Circulantes	\$0.0	\$0.0			
IB. Total de Activos No Circulantes (IB = a + b + c + d + e + f + g + h + i)	\$197,282.4	\$206,700.5	HACIENDA PÚBLICA/PATRIMONIO		
I. Total del Activo (I = IA + IB)	\$203,156.3	\$213,003.2	IIA. Hacienda Pública/Patrimonio Contribuido (IIA = a + b + c)	\$206,634.0	\$208,944.4
			a. Aportaciones	\$21.8	\$21.8
			b. Donaciones de Capital	\$43,134.5	\$43,134.5
			c. Actualización de la Hacienda Pública/Patrimonio	\$163,677.7	\$163,788.1
			IBB. Hacienda Pública/Patrimonio Generado (IBB = a + b + c + d + e)	-\$8,023.0	\$2,928.7



Cuenta Pública 2020
F1 Estado de Situación Financiera Detallado - LDF
Al 31 de Diciembre de 2019 y al 31 de Diciembre de 2020
Miles de Pesos



Concepto (c)	2020	31 de diciembre de 2019	Concepto (c)	2020	31 de diciembre de 2019
a. Resultados del Ejercicio (Ahorro/Desahorro)				\$10,924.5	-\$8,437.9
b. Resultados de Ejercicios Anteriores				\$2,842.7	\$11,307.8
c. Revalúos				\$0.0	\$0.0
d. Reservas				\$0.0	\$0.0
e. Rectificaciones de Resultados de Ejercicios Anteriores				\$58.8	\$58.8
III. Exceso o Insuficiencia en la Actualización de la Hacienda Pública/ Patrimonio (IIIc = a+b)				\$0.0	\$0.0
a. Resultado por Posición Monetaria				\$0.0	\$0.0
b. Resultado por Transacciones de Activos no Monetarios				\$0.0	\$0.0
III. Total Hacienda Pública/ Patrimonio (III = IIIa + IIIb + IIIc)				\$18,811.0	\$208,873.1
IV Total del Pasivo y Hacienda Pública/ Patrimonio (IV = II + III)				\$203,156.3	\$213,003.2


 CARLOS ALBERTO RIVERA AGUIRRE
 RECTOR


 JOSÉ IGNACIO HERNÁNDEZ GARCÍA
 SECRETARIO ADMINISTRATIVO

Cuenta Pública 2020
F2 Informe Analítico de la Deuda Pública y Otros Pasivos - LDF
Del 1o. de Enero al 31 de Diciembre de 2020
Miles de Pesos



Ente Público: UNIVERSIDAD POLITECNICA DE PUEBLA

Denominación de la Deuda Pública y Otros Pasivos (c)	Saldo al 31 de diciembre de 2020-1 (d)	Disposiciones del Periodo (e)	Amortizaciones del Periodo (f)	Revaluaciones, Reclasificaciones y Otros Ajustes (g)	Saldo Final del Periodo (h) h=d+e-f+g	Pago de Intereses del Periodo (i)	Pago de Comisiones y demás costos asociados durante el Periodo (j)
1. Deuda Pública (1=A+B)	\$0.0	\$0.0	\$0.0	\$0.0	\$0.0	\$0.0	\$0.0
A. Corto Plazo (A=a1+a2+a3)	\$0.0	\$0.0	\$0.0	\$0.0	\$0.0	\$0.0	\$0.0
a1) Instituciones de Crédito	\$0.0	\$0.0	\$0.0	\$0.0	\$0.0	\$0.0	\$0.0
a2) Títulos y Valores	\$0.0	\$0.0	\$0.0	\$0.0	\$0.0	\$0.0	\$0.0
a3) Arrendamientos Financieros	\$0.0	\$0.0	\$0.0	\$0.0	\$0.0	\$0.0	\$0.0
B. Largo Plazo (B=b1+b2+b3)	\$0.0	\$0.0	\$0.0	\$0.0	\$0.0	\$0.0	\$0.0
b1) Instituciones de Crédito	\$0.0	\$0.0	\$0.0	\$0.0	\$0.0	\$0.0	\$0.0
b2) Títulos y Valores	\$0.0	\$0.0	\$0.0	\$0.0	\$0.0	\$0.0	\$0.0
b3) Arrendamientos Financieros	\$0.0	\$0.0	\$0.0	\$0.0	\$0.0	\$0.0	\$0.0
2. Otros Pasivos	\$3,130.1	\$0.0	\$0.0	\$0.0	\$4,345.3	\$0.0	\$0.0
3. Total de la Deuda Pública y Otros Pasivos (3=1+2)	\$3,130.1	\$0.0	\$0.0	\$0.0	\$4,345.3	\$0.0	\$0.0
4. Deuda Contingente ¹ (Informativo)							
a) A. Deuda Contingente 1	\$0.0	\$0.0	\$0.0	\$0.0	\$0.0	\$0.0	\$0.0
b) B. Deuda Contingente 2	\$0.0	\$0.0	\$0.0	\$0.0	\$0.0	\$0.0	\$0.0
c) C. Deuda Contingente XX	\$0.0	\$0.0	\$0.0	\$0.0	\$0.0	\$0.0	\$0.0
5. Valor de Instrumentos Bono Cupón Cero ² (Informativo)							
5. Valor de Instrumentos Bono Cupón Cero ² (Informativo)							
a) A. Instrumento Bono Cupón Cero 1	\$0.0	\$0.0	\$0.0	\$0.0	\$0.0	\$0.0	\$0.0
b) B. Instrumento Bono Cupón Cero 2	\$0.0	\$0.0	\$0.0	\$0.0	\$0.0	\$0.0	\$0.0
c) B. Instrumento Bono Cupón Cero XX	\$0.0	\$0.0	\$0.0	\$0.0	\$0.0	\$0.0	\$0.0

¹ Se refiere a cualquier financiamiento sin fuente o garantía de pago definida, que sea asumida de manera solidaria o subsidiaria por las Entidades Federativas con sus Municipios, organismos descentralizados y empresas de participación estatal mayoritaria y fideicomisos, locales o municipales, y por los Municipios con sus respectivos organismos descentralizados y empresas de participación municipal mayoritaria.

² Se refiere al valor del Bono Cupón Cero que respalda el pago de los créditos asociados al mismo (Activo).

Obligaciones a Corto Plazo (k)	Monto Contratado (l)	Plazo Pactado (m)	Tasa de Interés (n)	Comisiones y Costos Relacionados (o)	Tasa Efectiva (p)
6. Obligaciones a Corto Plazo (Informativo)					
a) A. Crédito 1	\$0.0	\$0.0	\$0.0	\$0.0	\$0.0
b) B. Crédito 2	\$0.0	\$0.0	\$0.0	\$0.0	\$0.0
c) C. Crédito XX	\$0.0	\$0.0	\$0.0	\$0.0	\$0.0



CARLOS ALBERTO RIVERA AGUIRRE

RECTOR



JOSÉ IGNACIO HERNÁNDEZ GARCÍA

SECRETARIO ADMINISTRATIVO

Cuenta Pública 2020
F3 Informe Analítico de Obligaciones Diferentes de Financiamientos - LDF
Del 1o. de Enero al 31 de Diciembre de 2020
Miles de Pesos



Ente Público: UNIVERSIDAD POLITECNICA DE PUEBLA

Denominación de las Obligaciones Diferentes de Financiamiento (c)	Fecha del Contrato (d)	Fecha de Inicio de operación del proyecto (e)	Fecha de vencimiento (f)	Monto de la Inversión pactado (g)	Plazo Pactado (h)	Monto promedio mensual del pago de la contraprestación (i)	Monto promedio mensual del pago de la contraprestación correspondiente al pago de Inversión (j)	Monto pagado de la Inversión al 31 de Diciembre de 2020 (k)	Monto pagado de la Inversión actualizado al 31 de Diciembre de 2020 (l)	Saldo pendiente por pagar de la Inversión al 31 de Diciembre de 2020 (m = g - l)
A. Asociaciones Público Privadas (APP's)(A=a+b+c+d)				\$0.0	0	\$0.0	\$0.0	\$0.0	\$0.0	\$0.0
a) a) APP 1				\$0.0	0	\$0.0	\$0.0	\$0.0	\$0.0	\$0.0
b) b) APP 2				\$0.0	0	\$0.0	\$0.0	\$0.0	\$0.0	\$0.0
c) c) APP 3				\$0.0	0	\$0.0	\$0.0	\$0.0	\$0.0	\$0.0
d) d) APP XX				\$0.0	0	\$0.0	\$0.0	\$0.0	\$0.0	\$0.0
B. Otros Instrumentos (B=a+b+c+d)				\$0.0	0	\$0.0	\$0.0	\$0.0	\$0.0	\$0.0
a) a) Otro Instrumento 1				\$0.0	0	\$0.0	\$0.0	\$0.0	\$0.0	\$0.0
b) b) Otro Instrumento 2				\$0.0	0	\$0.0	\$0.0	\$0.0	\$0.0	\$0.0
c) c) Otro Instrumento 3				\$0.0	0	\$0.0	\$0.0	\$0.0	\$0.0	\$0.0
d) d) Otro Instrumento XX				\$0.0	0	\$0.0	\$0.0	\$0.0	\$0.0	\$0.0
C. Total de Obligaciones Diferentes de Financiamiento (C=A+B)				\$0.0	0	\$0.0	\$0.0	\$0.0	\$0.0	\$0.0

Cuenta Pública 2020
F3 Informe Analítico de Obligaciones Diferentes de Financiamientos - LDF
Del 1o. de Enero al 31 de Diciembre de 2020
Miles de Pesos



CARLOS ALBERTO RIVERA AGUIRRE

RECTOR

JOSÉ IGNACIO HERNÁNDEZ GARCÍA

SECRETARIO ADMINISTRATIVO



Cuenta Pública 2020
F4 Balance Presupuestario - LDF
Del 1o. de Enero al 31 de Diciembre de 2020
Miles de Pesos



Ente Público: UNIVERSIDAD POLITECNICA DE PUEBLA

Concepto(c)	Estimado/Aprobado(d)	Devengado	Recaudado/Pagado
A. Ingresos Totales (A = A1+A2+A3)	\$380.0	\$69,609.7	\$69,609.7
A1. Ingresos de Libre Disposición	\$380.0	\$69,457.3	\$69,457.3
A2. Transferencias Federales Etiquetadas	\$0.0	\$152.4	\$152.4
A3. Financiamiento Neto	\$0.0	\$0.0	\$0.0
B. Egresos Presupuestarios (B=B1+B2)	\$66,139.9	\$71,236.5	\$71,236.5
B1. Gasto No Etiquetado (sin incluir Amortización de la Deuda Pública)	\$66,139.9	\$69,549.4	\$69,549.4
B2. Gasto Etiquetado (sin incluir Amortización de la Deuda Pública)	\$0.0	\$1,687.1	\$1,687.1
C. Remanentes del Ejercicio Anterior (C = C1 + C2)	\$0.0	\$0.0	\$0.0
C1. Remanentes de Ingresos de Libre Disposición aplicados en el periodo	\$0.0	\$0.0	\$0.0
C2. Remanentes de Transferencias Federales Etiquetadas aplicados en el periodo	\$0.0	\$0.0	\$0.0
I. Balance Presupuestario (I = A - B + C)	-\$65,759.9	-\$1,626.8	-\$1,626.8
II. Balance Presupuestario sin Financiamiento Neto (II = I - A3)	-\$65,759.9	-\$1,626.8	-\$1,626.8
III. Balance Presupuestario sin Financiamiento Neto y sin Remanentes del Ejercicio Anterior (III = II - C)	-\$65,759.9	-\$1,626.8	-\$1,626.8

Concepto	Aprobado	Devengado	Pagado
E. Intereses, Comisiones y Gastos de la Deuda (E = E1+E2)	\$0.0	\$0.0	\$0.0
E1. Intereses, Comisiones y Gastos de la Deuda con Gasto No Etiquetado	\$0.0	\$0.0	\$0.0
E2. Intereses, Comisiones y Gastos de la Deuda con Gasto Etiquetado	\$0.0	\$0.0	\$0.0
IV. Balance Primario (IV = III + E)	-\$65,759.9	-\$1,626.8	-\$1,626.8

Concepto	Estimado/Aprobado	Devengado	Recaudado/Pagado
F. Financiamiento (F = F1 + F2)	\$0.0	\$0.0	\$0.0
F1. Financiamiento con Fuente de Pago de Ingresos de Libre Disposición	\$0.0	\$0.0	\$0.0
F2. Financiamiento con Fuente de Pago de Transferencias Federales Etiquetadas	\$0.0	\$0.0	\$0.0
G. Amortización de la Deuda (G = G1 + G2)	\$0.0	\$0.0	\$0.0
G1. Amortización de la Deuda Pública con Gasto No Etiquetado	\$0.0	\$0.0	\$0.0
G2. Amortización de la Deuda Pública con Gasto Etiquetado	\$0.0	\$0.0	\$0.0
A3. Financiamiento Neto (A3 = F - G)	\$0.0	\$0.0	\$0.0

Concepto	Estimado/Aprobado	Devengado	Recaudado/Pagado
A1. Ingresos de Libre Disposición	\$380.0	\$69,457.3	\$69,457.3
A3.1 Financiamiento Neto con Fuente de Pago de Ingresos de Libre Disposición (A3.1 = F1 - G1)	\$0.0	\$0.0	\$0.0
F1. Financiamiento con Fuente de Pago de Ingresos de Libre Disposición	\$0.0	\$0.0	\$0.0
G1. Amortización de la Deuda Pública con Gasto No Etiquetado	\$0.0	\$0.0	\$0.0
B1. Gasto No Etiquetado (sin incluir Amortización de la Deuda Pública)	\$66,139.9	\$69,549.4	\$69,549.4
C1. Remanentes de Ingresos de Libre Disposición aplicados en el periodo	\$0.0	\$0.0	\$0.0
V. Balance Presupuestario de Recursos Disponibles (V = A1 + A3.1 - B1 + C1)	-\$65,759.9	-\$92.1	-\$92.1
VI. Balance Presupuestario de Recursos Disponibles sin Financiamiento Neto (VI = V - A3.1)	-\$65,759.9	-\$92.1	-\$92.1



Cuenta Pública 2020
F4 Balance Presupuestario - LDF
Del 1o. de Enero al 31 de Diciembre de 2020
Miles de Pesos



Concepto	Estimado/Aprobado	Devengado	Recaudado/Pagado
A2. Transferencias Federales Etiquetadas	\$0.0	\$152.4	\$152.4
A3.2 Financiamiento Neto con Fuente de Pago de Transferencias Federales Etiquetadas (A3.2 = F2 -G2)	\$0.0	\$0.0	\$0.0
F2. Financiamiento con Fuente de Pago de Transferencias Federales etiquetadas	\$0.0	\$0.0	\$0.0
G2. Amortización de la Deuda Pública con Gasto Etiquetado	\$0.0	\$0.0	\$0.0
B2. Gasto Etiquetado (sin incluir Amortización de la Deuda Pública)	\$0.0	\$1,687.1	\$1,687.1
C2. Remanentes de Transferencias Federales Etiquetadas aplicados en el periodo	\$0.0	\$0.0	\$0.0
VII. Balance Presupuestario de Recursos Etiquetados (VII = A2 + A3.2 - B2 + C2)	\$0.0	-\$1,534.7	-\$1,534.7
VIII. Balance Presupuestario de Recursos Etiquetados sin Financiamiento Neto (VIII = VII - A3.2)	\$0.0	-\$1,534.7	-\$1,534.7

CARLOS ALBERTO RIVERA AGUIRRE
RECTOR

JOSÉ IGNACIO HERNÁNDEZ GARCÍA
SECRETARIO ADMINISTRATIVO


Cuenta Pública 2020
F5 Estado Analítico de Ingresos Detallado - LDF
Del 1o. de Enero al 31 de Diciembre de 2020
Miles de Pesos



Concepto (c)	Ingreso					Diferencia (e)
	Estimado (d)	Ampliaciones/ (Reducciones)	Modificado	Devengado	Recaudado	
c2) Fondo Minero	\$0.0	\$0.0	\$0.0	\$0.0	\$0.0	\$0.0
D. Transferencias, Asignaciones, Subsidios y Subvenciones, y Pensiones y Jubilaciones	\$0.0	\$0.0	\$0.0	\$0.0	\$0.0	\$0.0
E. Otras Transferencias Federales Etiquetadas	\$0.0	\$0.0	\$0.0	\$0.0	\$0.0	\$0.0
II. Total de Transferencias Federales Etiquetadas (II = A + B + C + D + E)	\$0.0	\$152.4	\$152.4	\$152.4	\$152.4	\$152.4
III. Ingresos Derivados de Financiamientos (III = A)	\$0.0	\$0.0	\$0.0	\$0.0	\$0.0	\$0.0
A. Ingresos Derivados de Financiamientos	\$0.0	\$0.0	\$0.0	\$0.0	\$0.0	\$0.0
IV. Total de Ingresos (IV = I + II + III)	\$66,139.9	\$4,090.5	\$70,230.5	\$69,609.7	\$69,609.7	\$3,469.8
Datos Informativos						
1. Ingresos Derivados de Financiamientos con Fuente de Pago de Ingresos de Libre Disposición	\$0.0	\$0.0	\$0.0	\$0.0	\$0.0	\$0.0
2. Ingresos Derivados de Financiamientos con Fuente de Pago de Transferencias Federales Etiquetadas	\$0.0	\$0.0	\$0.0	\$0.0	\$0.0	\$0.0
3. Ingresos Derivados de Financiamientos (3 = 1 + 2)	\$0.0	\$0.0	\$0.0	\$0.0	\$0.0	\$0.0



CARLOS ALBERTO RIVERA AGUIRRE
RECTOR



JOSÉ IGNACIO HERNÁNDEZ GARCÍA
SECRETARIO ADMINISTRATIVO

Concepto (c)	Egresos					Subejercicio (e)
	Aprobado (d)	Ampliaciones/ (Reducciones)	Modificado	Devengado	Pagado	
h2) Aportaciones	\$0.0	\$0.0	\$0.0	\$0.0	\$0.0	\$0.0
h3) Convenios	\$0.0	\$0.0	\$0.0	\$0.0	\$0.0	\$0.0
I. Deuda Pública (I=I1+I2+I3+I4+I5+I6+I7)	\$0.0	\$0.0	\$0.0	\$0.0	\$0.0	\$0.0
I1) Amortización de la Deuda Pública	\$0.0	\$0.0	\$0.0	\$0.0	\$0.0	\$0.0
I2) Intereses de la Deuda Pública	\$0.0	\$0.0	\$0.0	\$0.0	\$0.0	\$0.0
I3) Comisiones de la Deuda Pública	\$0.0	\$0.0	\$0.0	\$0.0	\$0.0	\$0.0
I4) Gastos de la Deuda Pública	\$0.0	\$0.0	\$0.0	\$0.0	\$0.0	\$0.0
I5) Costo por Coberturas	\$0.0	\$0.0	\$0.0	\$0.0	\$0.0	\$0.0
I6) Apoyos Financieros	\$0.0	\$0.0	\$0.0	\$0.0	\$0.0	\$0.0
I7) Adeudos de Ejercicios Fiscales Anteriores (ADEFAS)	\$0.0	\$0.0	\$0.0	\$0.0	\$0.0	\$0.0
III. Total de Egresos (III = I + II)	\$66,139.9	\$7,151.8	\$73,291.6	\$71,236.3	\$66,895.8	\$2,055.3



CARLOS ALBERTO RIVERA AGUIRRE
 RECTOR



JOSÉ IGNACIO HERNÁNDEZ GARCÍA
 SECRETARIO ADMINISTRATIVO


Cuenta Pública 2020
F6 b) Estado Analítico del Ejercicio del Presupuesto de Egresos Detallado - LDF Clasificación Administrativa
Del 1o. de Enero al 31 de Diciembre de 2020
Miles de Pesos



Ente Público: UNIVERSIDAD POLITÉCNICA DE PUEBLA

Concepto (c)	Egresos					Subejercicio (e)
	Aprobado (d)	Ampliaciones/ (Reducciones)	Modificado	Devengado	Pagado	
I. Gasto No Etiquetado (I=A+B+C+D+E+F+G+H)	\$66,139.9	\$4,471.2	\$70,611.1	\$69,549.4	\$65,208.9	\$1,061.7
A. A. Dependencia o Unidad Administrativa 1	\$0.0	\$8,613.2	\$8,613.2	\$8,613.2	\$8,378.8	\$0.0
A.1 RECTORIA	\$0.0	\$8,613.2	\$8,613.2	\$8,613.2	\$8,378.8	\$0.0
B. B. Dependencia o Unidad Administrativa 2	\$0.0	\$4,643.1	\$4,643.1	\$4,633.5	\$4,524.9	\$9.6
B.1 SECRETARIA ADMINISTRATIVA	\$0.0	\$4,643.1	\$4,643.1	\$4,633.5	\$4,524.9	\$9.6
C. C. Dependencia o Unidad Administrativa 3	\$66,139.9	-\$8,785.1	\$57,354.8	\$56,302.7	\$52,305.2	\$1,052.1
C.1 SECRETARIA ACADEMICA	\$66,139.9	-\$8,785.1	\$57,354.8	\$56,302.7	\$52,305.2	\$1,052.1
D. D. Dependencia o Unidad Administrativa 4	\$0.0	\$0.0	\$0.0	\$0.0	\$0.0	\$0.0
E. E. Dependencia o Unidad Administrativa 5	\$0.0	\$0.0	\$0.0	\$0.0	\$0.0	\$0.0
F. F. Dependencia o Unidad Administrativa 6	\$0.0	\$0.0	\$0.0	\$0.0	\$0.0	\$0.0
G. G. Dependencia o Unidad Administrativa 7	\$0.0	\$0.0	\$0.0	\$0.0	\$0.0	\$0.0
H. H. Dependencia o Unidad Administrativa xx	\$0.0	\$0.0	\$0.0	\$0.0	\$0.0	\$0.0
II. Gasto Etiquetado (II=A+B+C+D+E+F+G+H)	\$0.0	\$2,680.7	\$2,680.7	\$1,687.1	\$1,687.1	\$993.6
A. A. Dependencia o Unidad Administrativa 1	\$0.0	\$2,680.7	\$2,680.7	\$1,687.1	\$1,687.1	\$993.6
A.1 SECRETARIA ACADEMICA	\$0.0	\$2,680.7	\$2,680.7	\$1,687.1	\$1,687.1	\$993.6
B. DESARROLLO SOCIAL	\$0.0	\$0.0	\$0.0	\$0.0	\$0.0	\$0.0
C. C. Dependencia o Unidad Administrativa 3	\$0.0	\$0.0	\$0.0	\$0.0	\$0.0	\$0.0
D. D. Dependencia o Unidad Administrativa 4	\$0.0	\$0.0	\$0.0	\$0.0	\$0.0	\$0.0
E. E. Dependencia o Unidad Administrativa 5	\$0.0	\$0.0	\$0.0	\$0.0	\$0.0	\$0.0
F. F. Dependencia o Unidad Administrativa 6	\$0.0	\$0.0	\$0.0	\$0.0	\$0.0	\$0.0
G. G. Dependencia o Unidad Administrativa 7	\$0.0	\$0.0	\$0.0	\$0.0	\$0.0	\$0.0
H. H. Dependencia o Unidad Administrativa xx	\$0.0	\$0.0	\$0.0	\$0.0	\$0.0	\$0.0
III. Total de Egresos (III = I + II)	\$66,139.9	\$7,151.9	\$73,291.8	\$71,236.5	\$66,896.0	\$2,055.3


 CARLOS ALBERTO RIVERA AGUIRRE
 RECTOR


 JOSÉ IGNACIO HERNÁNDEZ GARCÍA
 SECRETARIO ADMINISTRATIVO

Ente Público: UNIVERSIDAD POLITECNICA DE PUEBLA

Concepto (c)	Egresos					Subejercicio (e)
	Aprobado (d)	Ampliaciones/ (Reducciones)	Modificado	Devengado	Pagado	
I. Gasto No Etiquetado (I=A+B+C+D)	\$66,139.9	\$4,471.2	\$70,611.1	\$69,549.4	\$65,208.9	\$1,061.7
A. Gobierno (A=a1+a2+a3+a4+a5+a6+a7+a8)	\$0.0	\$0.0	\$0.0	\$0.0	\$0.0	\$0.0
a1) Legislación	\$0.0	\$0.0	\$0.0	\$0.0	\$0.0	\$0.0
a2) Justicia	\$0.0	\$0.0	\$0.0	\$0.0	\$0.0	\$0.0
a3) Coordinación de la Política de Gobierno	\$0.0	\$0.0	\$0.0	\$0.0	\$0.0	\$0.0
a4) Relaciones Exteriores	\$0.0	\$0.0	\$0.0	\$0.0	\$0.0	\$0.0
a5) Asuntos Financieros y Hacendarios	\$0.0	\$0.0	\$0.0	\$0.0	\$0.0	\$0.0
a6) Seguridad Nacional	\$0.0	\$0.0	\$0.0	\$0.0	\$0.0	\$0.0
a7) Asuntos de Orden Público y de Seguridad Interior	\$0.0	\$0.0	\$0.0	\$0.0	\$0.0	\$0.0
a8) Otros Servicios Generales	\$0.0	\$0.0	\$0.0	\$0.0	\$0.0	\$0.0
B. Desarrollo Social (B=b1+b2+b3+b4+b5+b6+b7)	\$66,139.9	\$4,471.2	\$70,611.1	\$69,549.4	\$65,208.9	\$1,061.7
b1) Protección Ambiental	\$0.0	\$0.0	\$0.0	\$0.0	\$0.0	\$0.0
b2) Vivienda y Servicios a la Comunidad	\$0.0	\$0.0	\$0.0	\$0.0	\$0.0	\$0.0
b3) Salud	\$0.0	\$0.0	\$0.0	\$0.0	\$0.0	\$0.0
b4) Recreación, Cultura y Otras Manifestaciones Sociales	\$0.0	\$0.0	\$0.0	\$0.0	\$0.0	\$0.0
b5) Educación	\$66,139.9	\$4,471.2	\$70,611.1	\$69,549.4	\$65,208.9	\$1,061.7
b6) Protección Social	\$0.0	\$0.0	\$0.0	\$0.0	\$0.0	\$0.0
b7) Otros Asuntos Sociales	\$0.0	\$0.0	\$0.0	\$0.0	\$0.0	\$0.0
C. Desarrollo Económico (C=c1+c2+c3+c4+c5+c6+c7+c8+c9)	\$0.0	\$0.0	\$0.0	\$0.0	\$0.0	\$0.0
c1) Asuntos Económicos, Comerciales y Laborales en General	\$0.0	\$0.0	\$0.0	\$0.0	\$0.0	\$0.0
c2) Agropecuaria, Silvicultura, Pesca y Caza	\$0.0	\$0.0	\$0.0	\$0.0	\$0.0	\$0.0
c3) Combustibles y Energía	\$0.0	\$0.0	\$0.0	\$0.0	\$0.0	\$0.0
c4) Minería, Manufacturas y Construcción	\$0.0	\$0.0	\$0.0	\$0.0	\$0.0	\$0.0
c5) Transporte	\$0.0	\$0.0	\$0.0	\$0.0	\$0.0	\$0.0
c6) Comunicaciones	\$0.0	\$0.0	\$0.0	\$0.0	\$0.0	\$0.0
c7) Turismo	\$0.0	\$0.0	\$0.0	\$0.0	\$0.0	\$0.0
c8) Ciencia, Tecnología e Innovación	\$0.0	\$0.0	\$0.0	\$0.0	\$0.0	\$0.0
c9) Otras Industrias y Otros Asuntos Económicos	\$0.0	\$0.0	\$0.0	\$0.0	\$0.0	\$0.0
D. Otras No Clasificadas en Funciones Anteriores (D=d1+d2+d3+d4)	\$0.0	\$0.0	\$0.0	\$0.0	\$0.0	\$0.0
d1) Transacciones de la Deuda Pública / Costo Financiero de la Deuda	\$0.0	\$0.0	\$0.0	\$0.0	\$0.0	\$0.0
d2) Transferencias, Participaciones y Aportaciones Entre Diferentes Niveles y Ordenes de Gobierno	\$0.0	\$0.0	\$0.0	\$0.0	\$0.0	\$0.0
d3) Saneamiento del Sistema Financiero	\$0.0	\$0.0	\$0.0	\$0.0	\$0.0	\$0.0
d4) Adeudos de Ejercicios Fiscales Anteriores	\$0.0	\$0.0	\$0.0	\$0.0	\$0.0	\$0.0
II. Gasto Etiquetado (II=A+B+C+D)	\$0.0	\$2,680.7	\$2,680.7	\$1,687.1	\$1,687.1	\$993.6
A. Gobierno (A=a1+a2+a3+a4+a5+a6+a7+a8)	\$0.0	\$0.0	\$0.0	\$0.0	\$0.0	\$0.0
a1) Legislación	\$0.0	\$0.0	\$0.0	\$0.0	\$0.0	\$0.0
a2) Justicia	\$0.0	\$0.0	\$0.0	\$0.0	\$0.0	\$0.0
a3) Coordinación de la Política de Gobierno	\$0.0	\$0.0	\$0.0	\$0.0	\$0.0	\$0.0

Concepto (c)	Egresos					Subejercicio (e)
	Aprobado (d)	Ampliaciones/ (Reducciones)	Modificado	Devengado	Pagado	
a4) Relaciones Exteriores	\$0.0	\$0.0	\$0.0	\$0.0	\$0.0	\$0.0
a5) Asuntos Financieros y Hacendarios	\$0.0	\$0.0	\$0.0	\$0.0	\$0.0	\$0.0
a6) Seguridad Nacional	\$0.0	\$0.0	\$0.0	\$0.0	\$0.0	\$0.0
a7) Asuntos de Orden Público y de Seguridad Interior	\$0.0	\$0.0	\$0.0	\$0.0	\$0.0	\$0.0
a8) Otros Servicios Generales	\$0.0	\$0.0	\$0.0	\$0.0	\$0.0	\$0.0
B. Desarrollo Social (B=b1+b2+b3+b4+b5+b6+b7)	\$0.0	\$2,680.7	\$2,680.7	\$1,687.1	\$1,687.1	\$993.6
b1) Protección Ambiental	\$0.0	\$0.0	\$0.0	\$0.0	\$0.0	\$0.0
b2) Vivienda y Servicios a la Comunidad	\$0.0	\$0.0	\$0.0	\$0.0	\$0.0	\$0.0
b3) Salud	\$0.0	\$0.0	\$0.0	\$0.0	\$0.0	\$0.0
b4) Recreación, Cultura y Otras Manifestaciones Sociales	\$0.0	\$0.0	\$0.0	\$0.0	\$0.0	\$0.0
b5) Educación	\$0.0	\$2,680.7	\$2,680.7	\$1,687.1	\$1,687.1	\$993.6
b6) Protección Social	\$0.0	\$0.0	\$0.0	\$0.0	\$0.0	\$0.0
b7) Otros Asuntos Sociales	\$0.0	\$0.0	\$0.0	\$0.0	\$0.0	\$0.0
C. Desarrollo Económico (C=c1+c2+c3+c4+c5+c6+c7+c8+c9)	\$0.0	\$0.0	\$0.0	\$0.0	\$0.0	\$0.0
c1) Asuntos Económicos, Comerciales y Laborales en General	\$0.0	\$0.0	\$0.0	\$0.0	\$0.0	\$0.0
c2) Agropecuaria, Silvicultura, Pesca y Caza	\$0.0	\$0.0	\$0.0	\$0.0	\$0.0	\$0.0
c3) Combustibles y Energía	\$0.0	\$0.0	\$0.0	\$0.0	\$0.0	\$0.0
c4) Minería, Manufacturas y Construcción	\$0.0	\$0.0	\$0.0	\$0.0	\$0.0	\$0.0
c5) Transporte	\$0.0	\$0.0	\$0.0	\$0.0	\$0.0	\$0.0
c6) Comunicaciones	\$0.0	\$0.0	\$0.0	\$0.0	\$0.0	\$0.0
c7) Turismo	\$0.0	\$0.0	\$0.0	\$0.0	\$0.0	\$0.0
c8) Ciencia, Tecnología e Innovación	\$0.0	\$0.0	\$0.0	\$0.0	\$0.0	\$0.0
c9) Otras Industrias y Otros Asuntos Económicos	\$0.0	\$0.0	\$0.0	\$0.0	\$0.0	\$0.0
D. Otras No Clasificadas en Funciones Anteriores (D=d1+d2+d3+d4)	\$0.0	\$0.0	\$0.0	\$0.0	\$0.0	\$0.0
d1) Transacciones de la Deuda Pública / Costo Financiero de la Deuda	\$0.0	\$0.0	\$0.0	\$0.0	\$0.0	\$0.0
d2) Transferencias, Participaciones y Aportaciones Entre Diferentes Niveles y Ordenes de Gobierno	\$0.0	\$0.0	\$0.0	\$0.0	\$0.0	\$0.0
d3) saneamiento del Sistema Financiero	\$0.0	\$0.0	\$0.0	\$0.0	\$0.0	\$0.0
d4) Adeudos de Ejercicios Fiscales Anteriores	\$0.0	\$0.0	\$0.0	\$0.0	\$0.0	\$0.0
III. Total de Egresos (III = I + II)	\$66,139.9	\$7,151.9	\$73,291.8	\$71,236.5	\$66,896.0	\$2,055.3

CARLOS ALBERTO RIVERA AGUIRRE

RECTOR

JOSÉ IGNACIO HERNÁNDEZ GARCÍA

SECRETARIO ADMINISTRATIVO

Cuenta Pública 2020
F6 d) Estado Analítico del Ejercicio del Presupuesto de Egresos Detallado -LDF
Clasificación de Servicios Personales por Categoría
Del 1o. de Enero al 31 de Diciembre de 2020
Miles de Pesos

Ente Público: UNIVERSIDAD POLITÉCNICA DE PUEBLA

Concepto (c)	Egresos					Subejercicio (e)
	Aprobado (d)	Ampliaciones/ (Reducciones)	Modificado	Devengado	Pagado	
I. Gasto No Etiquetado (I=A+B+C+D+E+F)	\$48,855.0	-\$1,561.1	\$47,294.0	\$46,914.9	\$45,689.9	\$379.1
A. Personal Administrativo y de Servicio Público	\$48,855.0	-\$1,561.1	\$47,294.0	\$46,914.9	\$45,689.9	\$379.1
B. Magisterio	\$0.0	\$0.0	\$0.0	\$0.0	\$0.0	\$0.0
C. Servicios de Salud (C=c1+c2)	\$0.0	\$0.0	\$0.0	\$0.0	\$0.0	\$0.0
c1) Personal Administrativo	\$0.0	\$0.0	\$0.0	\$0.0	\$0.0	\$0.0
c2) Personal Médico, Paramédico y afin	\$0.0	\$0.0	\$0.0	\$0.0	\$0.0	\$0.0
D. Seguridad Pública	\$0.0	\$0.0	\$0.0	\$0.0	\$0.0	\$0.0
E. Gastos asociados a la implementación de nuevas leyes federales o reformas a las mismas (E = e1 + e2)	\$0.0	\$0.0	\$0.0	\$0.0	\$0.0	\$0.0
e1) Nombre del Programa o Ley 1	\$0.0	\$0.0	\$0.0	\$0.0	\$0.0	\$0.0
e2) Nombre del Programa o Ley 2	\$0.0	\$0.0	\$0.0	\$0.0	\$0.0	\$0.0
F. Sentencias laborales definitivas	\$0.0	\$0.0	\$0.0	\$0.0	\$0.0	\$0.0
II. Gasto Etiquetado (II=A+B+C+D+E+F)	\$0.0	\$0.0	\$0.0	\$0.0	\$0.0	\$0.0
A. Personal Administrativo y de Servicio Público	\$0.0	\$0.0	\$0.0	\$0.0	\$0.0	\$0.0
B. Magisterio	\$0.0	\$0.0	\$0.0	\$0.0	\$0.0	\$0.0
C. Servicios de Salud (C=c1+c2)	\$0.0	\$0.0	\$0.0	\$0.0	\$0.0	\$0.0
c1) Personal Administrativo	\$0.0	\$0.0	\$0.0	\$0.0	\$0.0	\$0.0
c2) Personal Médico, Paramédico y afin	\$0.0	\$0.0	\$0.0	\$0.0	\$0.0	\$0.0
D. Seguridad Pública	\$0.0	\$0.0	\$0.0	\$0.0	\$0.0	\$0.0
E. Gastos asociados a la implementación de nuevas leyes federales o reformas a las mismas (E = e1 + e2)	\$0.0	\$0.0	\$0.0	\$0.0	\$0.0	\$0.0
e1) Nombre del Programa o Ley 1	\$0.0	\$0.0	\$0.0	\$0.0	\$0.0	\$0.0
e2) Nombre del Programa o Ley 2	\$0.0	\$0.0	\$0.0	\$0.0	\$0.0	\$0.0
F. Sentencias laborales definitivas	\$0.0	\$0.0	\$0.0	\$0.0	\$0.0	\$0.0
III. Total del Gasto en Servicios Personales (III = I + II)	\$48,855.0	-\$1,561.1	\$47,294.0	\$46,914.9	\$45,689.9	\$379.1



CARLOS ALBERTO RIVERA AGUIRRE
RECTOR



JOSÉ IGNACIO HERNÁNDEZ GARCÍA
SECRETARIO ADMINISTRATIVO



Cuenta Pública 2020
Anexo 3.- Guía de Cumplimiento de la Ley de Disciplina Financiera de las Entidades Federativas y Municipios
Del 1o. de Enero al 31 de Diciembre de 2020
Miles de Pesos



Ente Público: UNIVERSIDAD POLITÉCNICA DE PUEBLA

Indicadores de Observancia (c)	Implementación		Resultado		Fundamento (h)	Comentarios (f)
	SI	NO	Monto o valor (f)	Unidad (pesos/porcentaje) (g)		
	Mecanismo de Verificación (d)	Fecha estimada de cumplimiento (e)				
INDICADORES PRESUPUESTARIOS						
A. INDICADORES CUANTITATIVOS						
1 Balance Presupuestario Sostenible (j)						
a. Propuesto	SI	Iniciativa de Ley de Ingresos y Proyecto de Presupuesto de Egresos	NO		\$0.0 Pesos	Art. 6 y 19 de la LDF
b. Aprobado	SI	Ley de Ingresos y Presupuesto de Egresos	NO		\$0.0 Pesos	Art. 6 y 19 de la LDF
c. Ejercido	SI	Cuenta Pública / Formato 4 LDF	NO		\$0.0 Pesos	Art. 6 y 19 de la LDF
2 Balance Presupuestario de Recursos Disponibles Sostenible (k)						
a. Propuesto	NA	Iniciativa de Ley de Ingresos y Proyecto de Presupuesto de Egresos	NO		\$0.0 Pesos	Art. 6 y 19 de la LDF
b. Aprobado	NA	Ley de Ingresos y Presupuesto de Egresos	NO		\$0.0 Pesos	Art. 6 y 19 de la LDF
c. Ejercido	NA	Cuenta Pública / Formato 4 LDF		31/12/2020	\$71,236.5 Pesos	Art. 6 y 19 de la LDF
3 Financiamiento Neto dentro del Techo de Financiamiento Neto (l)						
a. Propuesto	NA	Iniciativa de Ley de Ingresos	NO		\$0.0 Pesos	Art. 6, 19 y 46 de la LDF
b. Aprobado	NA	Ley de Ingresos	NO		\$0.0 Pesos	Art. 6, 19 y 46 de la LDF
c. Ejercido	NA	Cuenta Pública / Formato 4 LDF	NO		\$86,609.7 Pesos	Art. 6, 19 y 46 de la LDF
4 Recursos destinados a la atención de desastres naturales						
a. Asignación al Fideicomiso para desastres naturales (m)						
a.1 Aprobado	NA	Reporte Trim. Formato 6 a)		31/12/2020	\$71,236.5 Pesos	Art. 9 de la LDF
a.2 Pagado	NA	Cuenta Pública / Formato 6 a)			\$71,236.5 Pesos	Art. 9 de la LDF



Cuenta Pública 2020
Anexo 3.- Guía de Cumplimiento de la Ley de Disciplina Financiera de las Entidades Federativas y Municipios
Del 1o. de Enero al 31 de Diciembre de 2020
Miles de Pesos



Indicadores de Observancia (c)	Implementación		Resultado		Fundamento (h)	Comentarios (i)
	SI	NO	Monto o valor (f)	Unidad (pesos/porcentaje) (g)		
	Mecanismo de Verificación (d)	Fecha estimada de cumplimiento (e)				
d. Aportación promedio realizada por la Entidad Federativa durante los 5 ejercicios previos, para infraestructura dañada por desastres naturales (n)	N/A	Autorizaciones de recursos aprobados por el FONDEN		\$0.0 Pesos	Art. 9 de la LDF	
e. Saldo del Fideicomiso para desastres naturales (o)	N/A	Cuenta Pública / Auxiliar de Cuentas		\$0.0 Pesos	Art. 9 de la LDF	
f. Costo promedio de los últimos 5 ejercicios de la reconstrucción de infraestructura dañada por desastres naturales (p)	N/A	Autorizaciones de recursos aprobados por el FONDEN		\$0.0 Pesos	Art. 9 de la LDF	
5 Techo para servicios personales (q)						
a. Asignación en el Presupuesto de Egresos	SI	Reporte Trim. Formato 9 d)	31/12/2020	\$48,914.9 Pesos	Art. 10 y 21 de la LDF	
b. Ejercido	SI	Reporte Trim. Formato 6 d)	31/12/2020	\$48,914.9 Pesos	Art. 13 fracc. V y 21 de la LDF	
6 Previsión de gasto para compromisos de pago derivados de APPs (r)						
a. Asignación en el Presupuesto de Egresos	N/A	Presupuesto de Egresos	31/12/2020	\$73,291.8 Pesos	Art. 11 y 21 de la LDF	
7 Techo de ADEFAS para el ejercicio fiscal (s)						
a. Propuesto	N/A	Proyecto de Presupuesto de Egresos		\$0.0 Pesos	Art. 12 y 20 de la LDF	
b. Aprobado	N/A	Reporte Trim. Formato 6 a)	31/12/2020	\$71,236.5 Pesos	Art. 12 y 20 de la LDF	
c. Ejercido	N/A	Cuenta Pública / Formato 6 a)	31/12/2020	\$71,236.5 Pesos	Art. 12 y 20 de la LDF	
B. INDICADORES CUALITATIVOS						
1 Iniciativa de Ley de Ingresos y Proyecto de Presupuesto de Egresos						
a. Objetivos, análisis, estrategias y metas para el ejercicio fiscal (t)	N/A	Iniciativa de Ley de Ingresos y Proyecto de Presupuesto de Egresos	NO	\$0.0 Pesos	Art. 5 y 18 de la LDF	
b. Proyecciones de ejercicios posteriores (u)	N/A	Iniciativa de Ley de Ingresos y Proyecto de Presupuesto de Egresos / Formatos 7 a) y b)	NO	\$0.0 Pesos	Art. 5 y 18 de la LDF	
c. Descripción de riesgos relevantes y propuestas de acción para enfrentarlos (v)	N/A	Iniciativa de Ley de Ingresos y Proyecto de Presupuesto de Egresos	NO	\$0.0 Pesos	Art. 5 y 18 de la LDF	
d. Resultados de ejercicios fiscales anteriores y el ejercicio fiscal en cuestión (w)	N/A	Iniciativa de Ley de Ingresos y Proyecto de Presupuesto de Egresos / Formatos 7 c) y d)	NO	\$0.0 Pesos	Art. 5 y 18 de la LDF	
e. Estudio actuarial de las pensiones de sus trabajadores (x)	N/A	Proyecto de Presupuesto de Egresos / Formato 8	NO	\$0.0 Pesos	Art. 5 y 18 de la LDF	

Del 1o. de Enero al 31 de Diciembre de 2020

Miles de Pesos


Indicadores de Observancia (c)	Implementación		Resultado		Fundamento (h)	Comentarios (i)
	SI	NO	Monto o valor (f)	Unidad (pesos/porcentaje) (g)		
	Mecanismo de Verificación (d)	Fecha estimada de cumplimiento (e)				
2 Balance Presupuestario de Recursos Disponibles, en caso de ser negativo						
a. Razones excepcionales que justifiquen el Balance Presupuestario de Recursos Disponibles negativo (y)	SI	Iniciativa de Ley de Ingresos o Proyecto de Presupuesto de Egresos	NO		\$0.0 Pesos	Art. 6 y 19 de la LDF
b. Fuente de recursos para cubrir el Balance Presupuestario de Recursos Disponibles negativo (z)	SI	Iniciativa de Ley de Ingresos o Proyecto de Presupuesto de Egresos	NO		\$0.0 Pesos	Art. 6 y 19 de la LDF
c. Número de ejercicios fiscales y acciones necesarias para cubrir el Balance Presupuestario de Recursos Disponibles negativos (aa)	SI	Iniciativa de Ley de Ingresos o Proyecto de Presupuesto de Egresos	NO		\$0.0 Pesos	Art. 6 y 19 de la LDF
d. Informes Trimestrales sobre el avance de las acciones para recuperar el Balance Presupuestario de Recursos Disponibles (bb)	SI	Reporte Trim y Cuenta Pública	NO		\$0.0 Pesos	Art. 6 y 19 de la LDF
3 Servicios Personales						
a. Remuneraciones de los servidores públicos (cc)	SI	Proyecto de Presupuesto	NO		\$0.0 Pesos	Art. 10 y 21 de la LDF
b. Previsiones salariales y económicas para cubrir incrementos salariales, creación de plazas y otros (dd)	N/A	Proyecto de Presupuesto	NO		\$0.0 Pesos	Art. 10 y 21 de la LDF
INDICADORES DEL EJERCICIO PRESUPUESTARIO						
A. INDICADORES CUANTITATIVOS						
1 Ingresos Excedentes derivados de Ingresos de Libre Disposición						
a. Monto de Ingresos Excedentes derivados de ILD (ee)	N/A	Cuenta Pública / Formato 5			\$0.0 Pesos	Art. 14 y 21 de la LDF
b. Monto de Ingresos Excedentes derivados de ILD destinados al fin del A.14, fracción I de la LDF (ff)	N/A	Cuenta Pública			\$0.0 Pesos	Art. 14 y 21 de la LDF
c. Monto de Ingresos Excedentes derivados de ILD destinados al fin del A.14, fracción II, a) de la LDF (gg)	N/A	Cuenta Pública			\$0.0 Pesos	Art. 14 y 21 de la LDF
d. Monto de Ingresos Excedentes derivados de ILD destinados al fin del A.14, fracción II, b) de la LDF (hh)	N/A	Cuenta Pública			\$0.0 Pesos	Art. 14 y 21 de la LDF
e. Monto de Ingresos Excedentes derivados de ILD destinados al fin del artículo noveno transitorio de la LDF (ii)	N/A				\$0.0 Pesos	Art. Noveno Transitorio de la LDF
B. INDICADORES CUALITATIVOS						
1 Análisis Costo-Beneficio para programas o proyectos de inversión mayores a 10 millones de UDS (j)	N/A	Página de internet de la Secretaría de Finanzas o Tesorería Municipal			\$0.0 Pesos	Art. 13 frac. III y 21 de la LDF
2 Análisis de conveniencia y análisis de transferencia de riesgos de los proyectos APPs (kk)	N/A	Página de internet de la Secretaría de Finanzas o Tesorería Municipal			\$0.0 Pesos	Art. 13 frac. III y 21 de la LDF

Cuenta Pública 2020
Anexo 3.- Guía de Cumplimiento de la Ley de Disciplina Financiera de las Entidades Federativas y Municipios
Del 1o. de Enero al 31 de Diciembre de 2020
Miles de Pesos



Indicadores de Observancia (a)	Implementación		Resultado		Fundamento (h)	Comentarios (i)
	SI	NO	Monto o valor (f)	Unidad (pesos/porcentaje) (g)		
	Mecanismo de Verificación (d)	Fecha estimada de cumplimiento (e)				
3. Identificación de población objetivo, destino y temporalidad de subsidios (f)	N/A	Página de internet de la Secretaría de Finanzas o Tesorería Municipal		\$0.0 Pesos	Art. 13 frac. VII y 21 de la LDF	
INDICADORES DE DEUDA PÚBLICA						
A. INDICADORES CUANTITATIVOS						
1 Obligaciones a Corto Plazo						
a. Límite de Obligaciones a Corto Plazo (mm)	N/A			\$0.0 Pesos	Art. 30 frac. I de la LDF	
b. Obligaciones a Corto Plazo (nn)	N/A			\$0.0 Pesos	Art. 30 frac. I de la LDF	


 CARLOS ALBERTO RIVERA AGUIRRE
 RECTOR


 JOSÉ IGNACIO HERNÁNDEZ GARCÍA
 SECRETARIO ADMINISTRATIVO

