




**Cuenta Pública 2017**  
**Estado de flujos de efectivo**  
**Del 1o. de Enero al 31 de Diciembre de 2017 y 2016**  
**Miles de Pesos**



**Ente Público:** UNIVERSIDAD POLITECNICA DE PUEBLA

Concepto	2017	2016	Concepto	2017	2016
<b>Flujos de Efectivo de las Actividades de Operación</b>			<b>Flujos de Efectivo de las Actividades de Inversión</b>		
<b>Origen</b>	<b>\$69,211.1</b>	<b>\$19,912.6</b>	<b>Origen</b>	<b>\$0.0</b>	<b>\$0.0</b>
Impuestos	\$0.0	\$0.0	Bienes Inmuebles, Infraestructura y Construcciones en Proceso	\$0.0	\$0.0
Cuotas y Aportaciones de Seguridad Social	\$0.0	\$0.0	Bienes Muebles	\$0.0	\$0.0
Contribuciones de mejoras	\$0.0	\$0.0	Otros Orígenes de Inversión	\$0.0	\$0.0
Derechos	\$0.0	\$0.0	<b>Aplicación</b>	<b>\$2,348.5</b>	<b>\$1,251.9</b>
Productos de Tipo Corriente	\$296.4	\$27.9	Bienes Inmuebles, Infraestructura y Construcciones en Proceso	\$0.0	\$0.0
Aprovechamientos de Tipo Corriente	\$0.0	\$0.0	Bienes Muebles	\$2,348.5	\$1,251.9
Ingresos por Venta de Bienes y Servicios	\$363.8	\$196.3	Otras Aplicaciones de Inversión	\$0.0	\$0.0
Ingresos no Comprendidos en las Fracciones de la Ley de Ingresos Causados en Ejercicios Fiscales Anteriores Pendientes de Liquidación o Pago	\$0.0	\$0.0	<b>Flujos Netos de Efectivo por Actividades de Inversión</b>	<b>-\$2,348.5</b>	<b>-\$1,251.9</b>
Participaciones y Aportaciones	\$0.0	\$0.0			
Transferencias, Asignaciones y Subsidios y Otras ayudas	\$68,550.9	\$19,688.4			
Otros Orígenes de Operación	\$0.0	\$0.0			
<b>Aplicación</b>	<b>\$61,725.3</b>	<b>\$14,994.7</b>	<b>Flujo de Efectivo de las Actividades de Financiamiento</b>		
Servicios Personales	\$42,914.1	\$11,207.5	<b>Origen</b>	<b>\$0.0</b>	<b>\$963.7</b>
Materiales y Suministros	\$4,458.8	\$918.1	Endeudamiento Neto	\$0.0	\$0.0
Servicios Generales	\$12,668.5	\$2,687.8	Interno	\$0.0	\$0.0
Transferencias Internas y Asignaciones al Sector Público	\$59.4	\$0.0	Externo	\$0.0	\$0.0
Transferencias al resto del Sector Público	\$0.0	\$0.0	Otros Orígenes de Financiamiento	\$0.0	\$963.7
Subsidios y Subvenciones	\$0.0	\$0.0	<b>Aplicación</b>	<b>\$3,739.4</b>	<b>\$0.0</b>
Ayudas Sociales	\$1,624.5	\$181.3	Servicios de la Deuda	\$0.0	\$0.0
Pensiones y Jubilaciones	\$0.0	\$0.0	Interno	\$0.0	\$0.0
Transferencias a Fideicomisos, Mandatos y Contratos Análogos	\$0.0	\$0.0	Externo	\$0.0	\$0.0
Transferencias a la Seguridad Social	\$0.0	\$0.0			
Donativos	\$0.0	\$0.0			
Transferencias al Exterior	\$0.0	\$0.0			




**Cuenta Pública 2017**  
**Estado de flujos de efectivo**  
**Del 1o. de Enero al 31 de Diciembre de 2017 y 2016**  
**Miles de Pesos**




Concepto	2017	2016	Concepto	2017	2016
Participaciones	\$0.0	\$0.0	Otras Aplicaciones de Financiamiento	\$3,739.4	\$0.0
Aportaciones	\$0.0	\$0.0			
Convenios	\$0.0	\$0.0			
Otras Aplicaciones de Operación	\$0.0	\$0.0	<b>Flujos netos de Efectivo por Actividades de Financiamiento</b>	<b>-\$3,739.4</b>	<b>\$963.7</b>
<b>Flujos Netos de Efectivo por Actividades de Operación</b>	<b>\$7,485.8</b>	<b>\$4,917.9</b>	<b>Incremento/Disminución Neta en el Efectivo y Equivalentes al Efectivo</b>	<b>\$1,397.9</b>	<b>\$4,629.7</b>
			Efectivo y Equivalentes al Efectivo al inicio del Ejercicio	\$12,773.3	\$8,143.6
			Efectivo y Equivalentes al Efectivo al final del Ejercicio	\$14,171.2	\$12,773.3

Bajo protesta de decir verdad declaramos que los Estados Financieros y sus notas, son razonablemente correctos y son responsabilidad del emisor

La suma de los parciales puede no coincidir con el total, debido al redondeo.

  
 \_\_\_\_\_  
 MTRD. HÉCTOR ENRIQUE ARREOLA IBARRA  
 RECTOR

  
 \_\_\_\_\_  
 LIC. FERNANDO MARCO DÁWILA GACEAZZI  
 SECRETARIO ADMINISTRATIVO