


Estado de Flujos de Efectivo
Del 1 de Enero al 30 de Junio de 2018 y 2017
(Pesos)

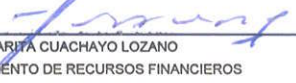
Ente Público:


Universidad Politécnica de Puebla

Concepto	2018	2017	Concepto	2018	2017
Fujos de Efectivo de las Actividades de Operación			Fujos de Efectivo de las Actividades de Inversión		
Origen	32,411,269.97	69,211,114.41	Origen	-	-
Impuestos	-	-	Bienes Inmuebles, Infraestructura y Construcciones en Proceso	-	-
Cuotas y Aportaciones de Seguridad Social	-	-	Bienes Muebles	-	-
Contribuciones de mejoras	-	-	Otros Orígenes de Inversión	-	-
Derechos	-	-	Aplicación	1,776,269.32	2,348,542.52
Productos de Tipo Corriente	107,364.18	296,369.81	Bienes Inmuebles, Infraestructura y Construcciones en Proceso	-	-
Aprovechamientos de Tipo Corriente	-	-	Bienes Muebles	1,776,269.32	2,348,542.52
Ingresos por Venta de Bienes y Servicios	68,838.80	363,793.80	Otras Aplicaciones de Inversión	-	-
Ingresos no Comprendidos en las Fracciones de la Ley de Ingresos Causados en Ejercicios Fiscales Anteriores Pendientes de Liquidación o Pago	-	-	Flujos Netos de Efectivo por Actividades de Inversión	-	1,776,269.32
Participaciones y Aportaciones	-	-			
Transferencias, Asignaciones y Subsidios y Otras Ayudas	32,235,066.99	68,550,950.80	Flujo de Efectivo de las Actividades de Financiamiento		
Otros Orígenes de Operación	-	-	Origen	-	-
Aplicación	35,587,908.22	65,464,722.57	Endeudamiento Neto	-	-
Servicios Personales	19,869,431.49	42,914,116.65	Interno	-	-
Materiales y Suministros	2,039,380.35	4,458,794.26	Externo	-	-
Servicios Generales	6,172,927.76	12,668,453.78	Otros Orígenes de Financiamiento	-	-
Transferencias Internas y Asignaciones al Sector Público	247,063.58	59,393.02	Aplicación	-	-
Transferencias al resto del Sector Público	-	-	Servicios de la Deuda	-	-
Subsidios y Subvenciones	-	-	Interno	-	-
Ayudas Sociales	708,839.18	1,624,536.69	Externo	-	-
Pensiones y Jubilaciones	-	-	Otras Aplicaciones de Financiamiento	-	-
Transferencias a Fideicomisos, Mandatos y Contratos Análogos	-	-	Flujos netos de Efectivo por Actividades de Financiamiento	-	-
Transferencias a la Seguridad Social	-	-			
Donativos	-	-	Incremento/Disminución Neta en el Efectivo y Equivalentes al Efectivo	-	4,952,907.57
Transferencias al Exterior	-	-			
Participaciones	-	-	Efectivo y Equivalentes al Efectivo al Inicio del Ejercicio	14,170,392.60	12,773,258.55
Aportaciones	-	-	Efectivo y Equivalentes al Efectivo al final del Ejercicio	9,217,485.03	14,171,107.87
Convenios	-	-			
Otras Aplicaciones de Operación	6,550,265.86	3,739,428.17			
Flujos Netos de Efectivo por Actividades de Operación	-	3,176,638.25			

Bajo protesta de decir verdad declaramos que los Estados Financieros y sus Notas son razonablemente correctos y responsabilidad del emisor


MTRO. HÉCTOR ENRIQUE ARREOLA IBARRA
RECTOR


M.A. MARGARITA CUACHAYO LOZANO
JEFA DEL DEPARTAMENTO DE RECURSOS FINANCIEROS


LIC. FERNANDO MARCO DÁVILA GALEAZZI
SECRETARIO ADMINISTRATIVO